



**REFERÉNDUM
NACIONAL
2018**

REFERÉNDUM NACIONAL 2018

Reporte N.º 1 Serie **REF2018**

PADRÓN ELECTORAL

PADRÓN ELECTORAL

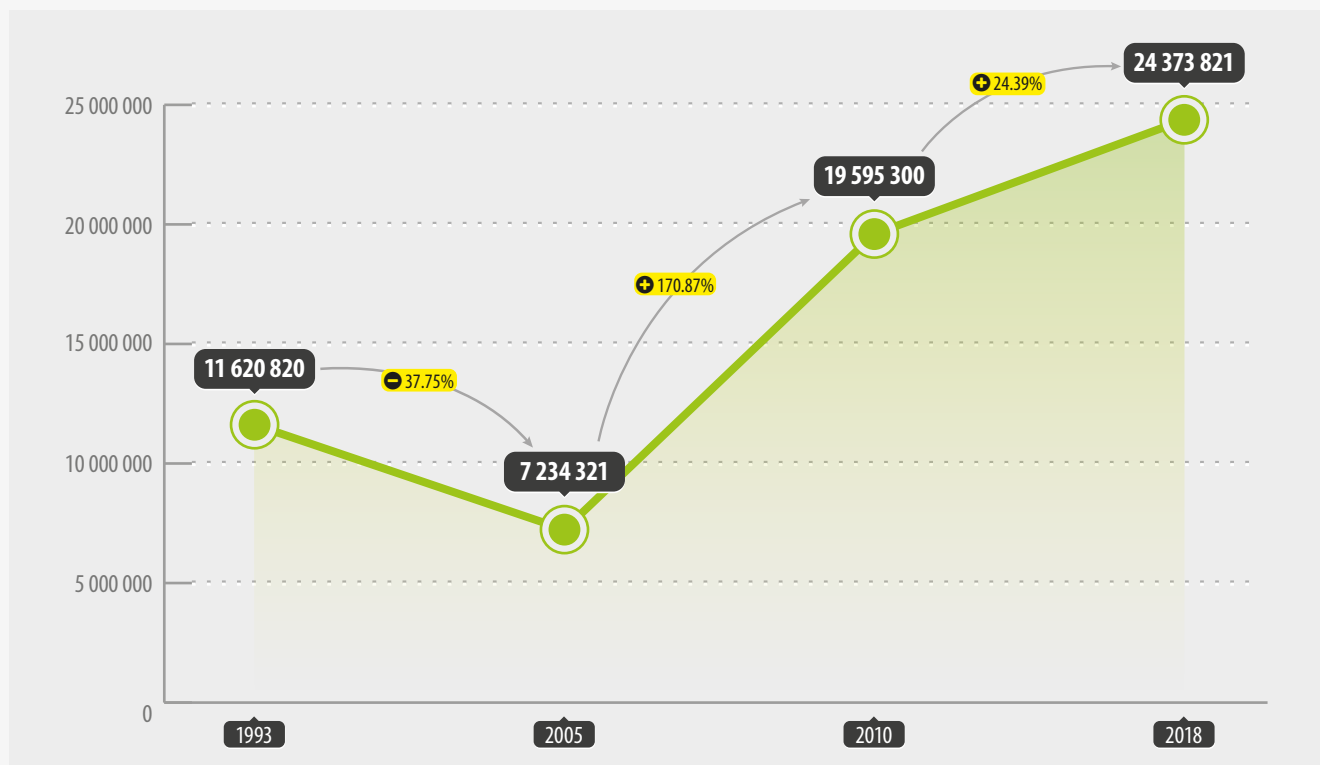
El referéndum es el derecho de los ciudadanos a pronunciarse conforme a la Constitución en los temas normativos que se le consultan. De esta manera, el referéndum constituye un mecanismo de democracia directa por el cual el ciudadano toma un rol protagónico mediante su voto. Es posible, mediante un referéndum modificar apartados del sistema legal incluyendo la Constitución.

En el Perú, los tres últimos referéndums tenían como temas centrales a la aprobación de una nueva Constitución (1993), la integración y conformación de regiones (2005) y la aprobación del proyecto de ley de devolución de aportes al FONAVI (2010). Y, en el 2018, debido a una iniciativa del Ejecutivo, el próximo 9 de diciembre se someterá a consulta ciudadana la ratificación de 4 autógrafas de ley aprobadas por el Pleno del Congreso de la República. De esta manera, las preguntas que constituyen al referéndum son:

- 1 ¿Aprueba la reforma constitucional sobre la conformación y funciones de la Junta Nacional de Justicia (antes Consejo Nacional de la Magistratura)?
- 2 ¿Aprueba la reforma constitucional que regula el financiamiento de las organizaciones políticas?
- 3 ¿Aprueba la reforma constitucional que prohíbe la reelección inmediata de parlamentarios de la República?
- 4 ¿Aprueba la reforma constitucional que establece la bicameralidad en el Congreso de la República?

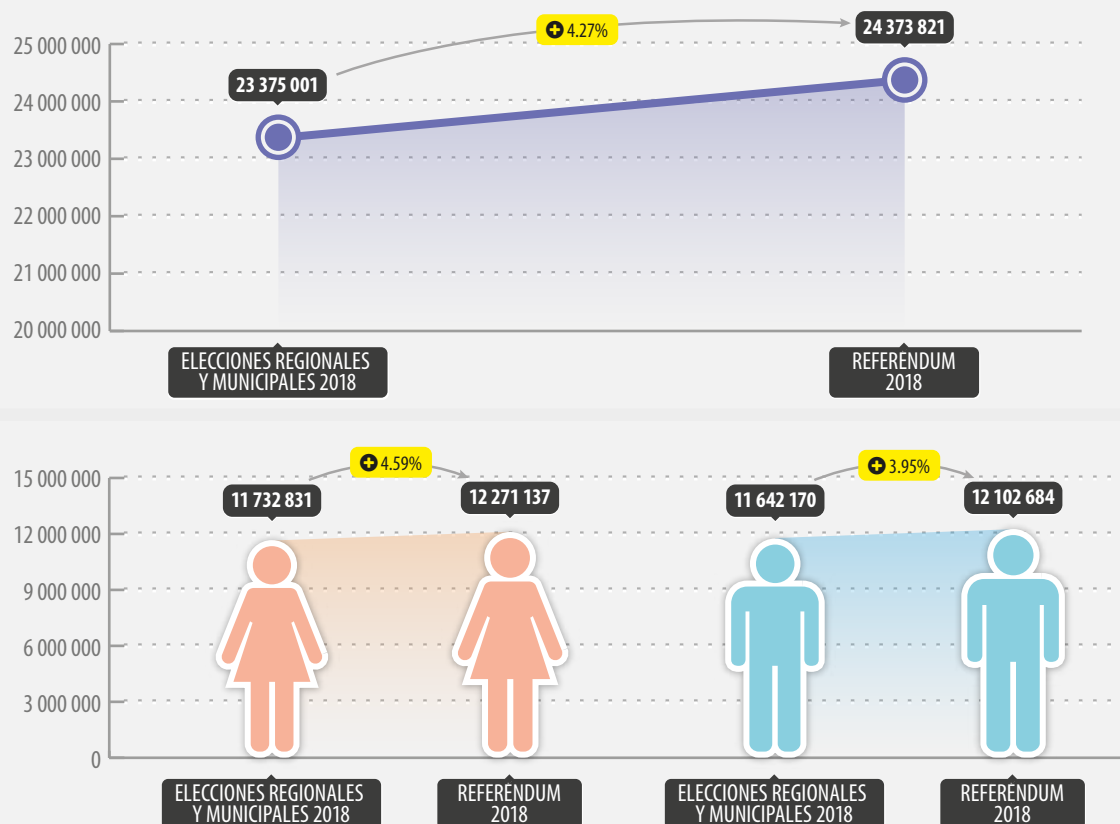
En este reporte, el primero de la serie Referéndum Nacional 2018, se realiza un análisis del padrón electoral, de la distribución de los electores y la evolución en el número de ciudadanos que participan en estas consultas populares.

1. EVOLUCIÓN DEL PADRÓN ELECTORAL EN LOS ÚLTIMOS CUATRO REFERÉNDUM



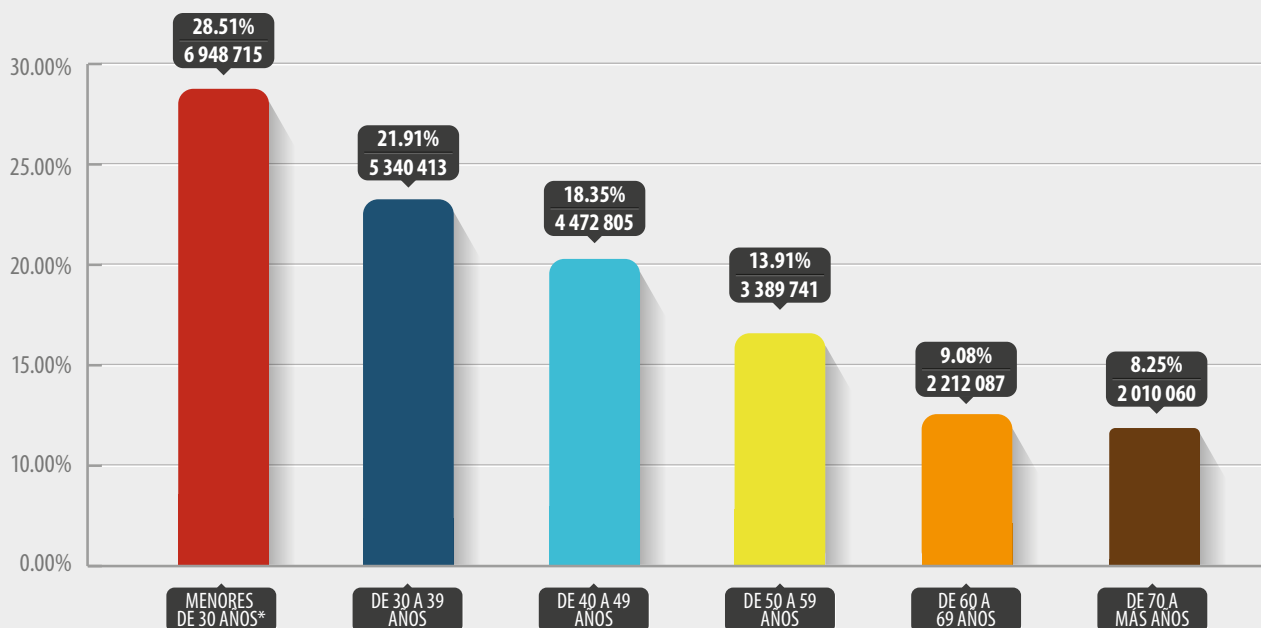
El presente gráfico nos muestra un aumento en el número de electores a partir del Referéndum 2005. Sin embargo, es necesario precisar que en este proceso de consulta electoral, referido a la integración y conformación de regiones, participaron 16 regiones del país lo que explica su menor número de participantes.

2. TOTAL DE ELECTORES: ERM 2018 - REF 2018



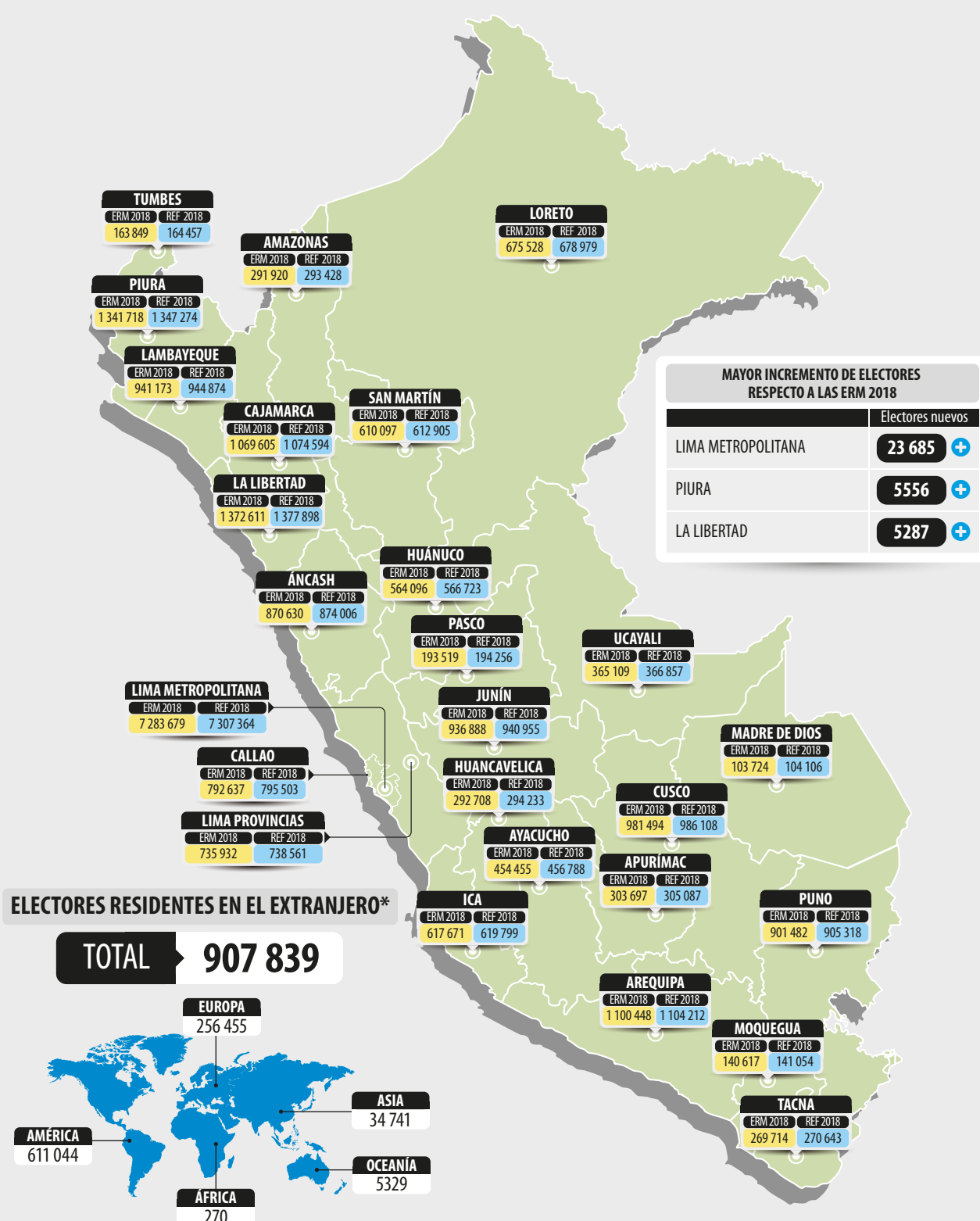
De acuerdo a la Resolución N.º 3234-2018-JNE, en el Referéndum Nacional 2018 a realizarse el 9 de diciembre todas las personas que cumplan 18 años hasta el día de la elección se encuentran habilitadas para votar.

3. DISTRIBUCIÓN DEL PADRÓN ELECTORAL POR RANGOS DE EDAD



*Incluye a 9 electores menores de 18 años.

4. VARIACIÓN DEL NÚMERO DE ELECTORES: ERM 2018 - REF 2018

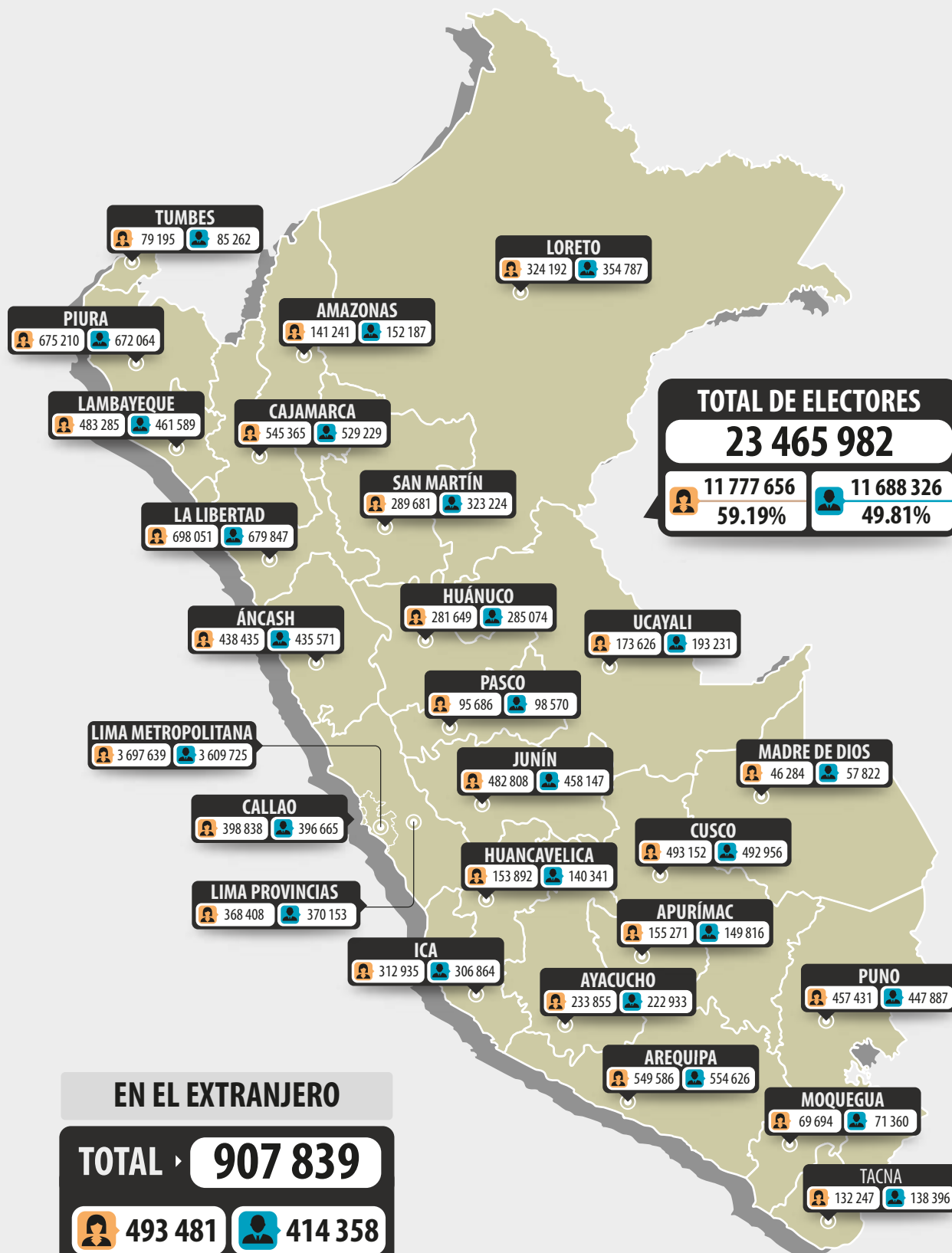


* Los ciudadanos peruanos residentes en el extranjero tienen derecho a participar solo en las Elecciones Generales y consultas populares (Art. 224 de la Ley Orgánica de Elecciones, Ley N.º 26859).

Para el Referéndum Nacional 2018, respecto a las ERM 2018 llevadas a cabo el 7 de octubre de este año, se presenta una variación porcentual de 4.27% en el total de electores. Lima Metropolitana presenta el mayor aumento con 23 685 personas que recientemente han sido habilitadas para sufragar en la próxima consulta popular.

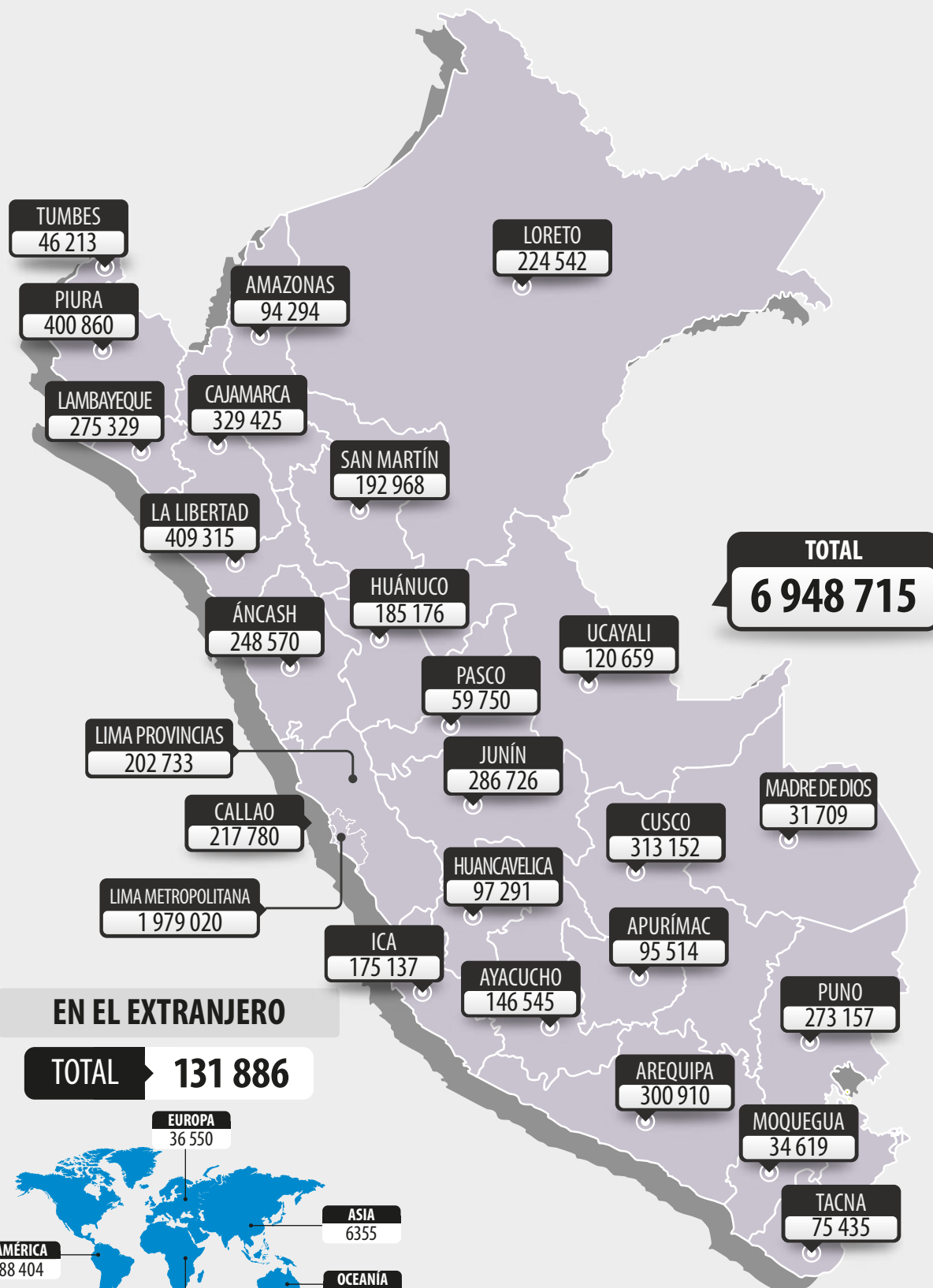
5. ELECTORES EN EL REFERÉNDUM NACIONAL 2018, SEGÚN SEXO

EN TERRITORIO NACIONAL



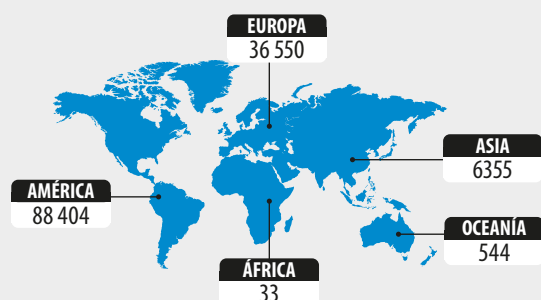
6. CIUDADANOS JÓVENES HÁBILES PARA VOTAR EN EL REFERÉNDUM NACIONAL 2018

EN TERRITORIO NACIONAL

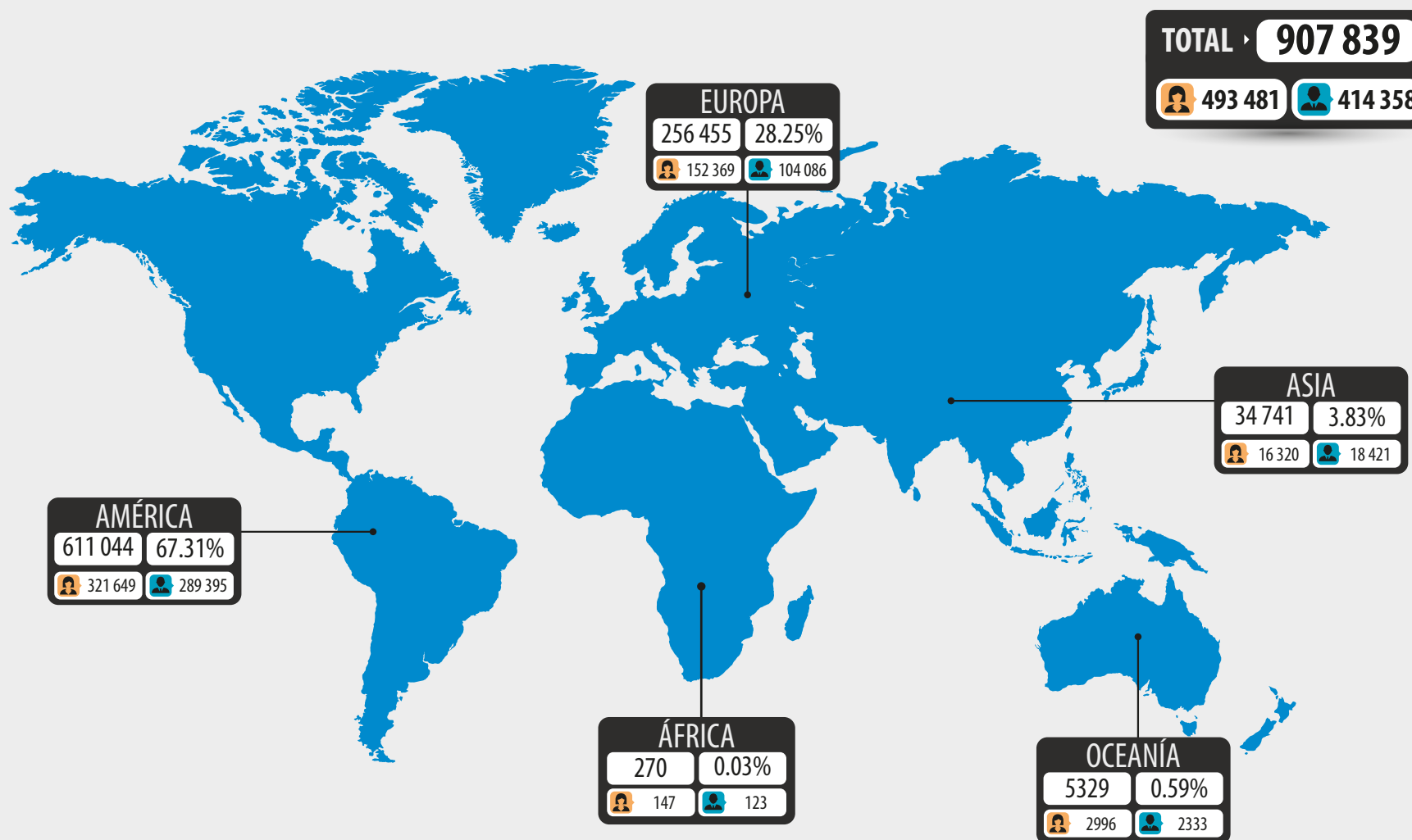


EN EL EXTRANJERO

TOTAL 131 886

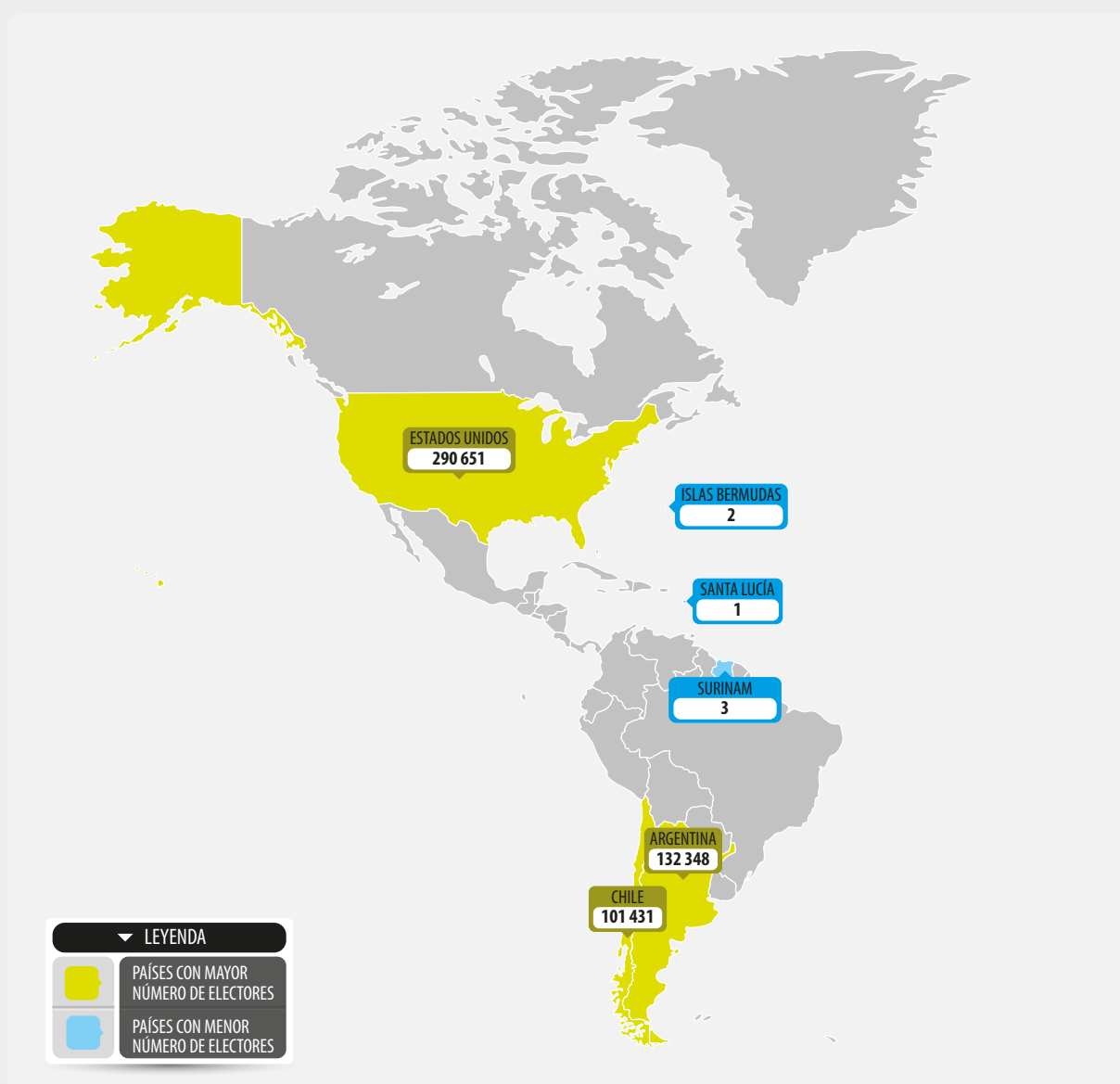


7. ELECTORES PERUANOS RESIDENTES EN EL EXTRANJERO, SEGÚN SEXO



De acuerdo al artículo 224 de la Ley N.º 26859, Ley Orgánica de Elecciones, los ciudadanos peruanos residentes en el extranjero tienen derecho a participar en las Elecciones Generales y consultas populares.

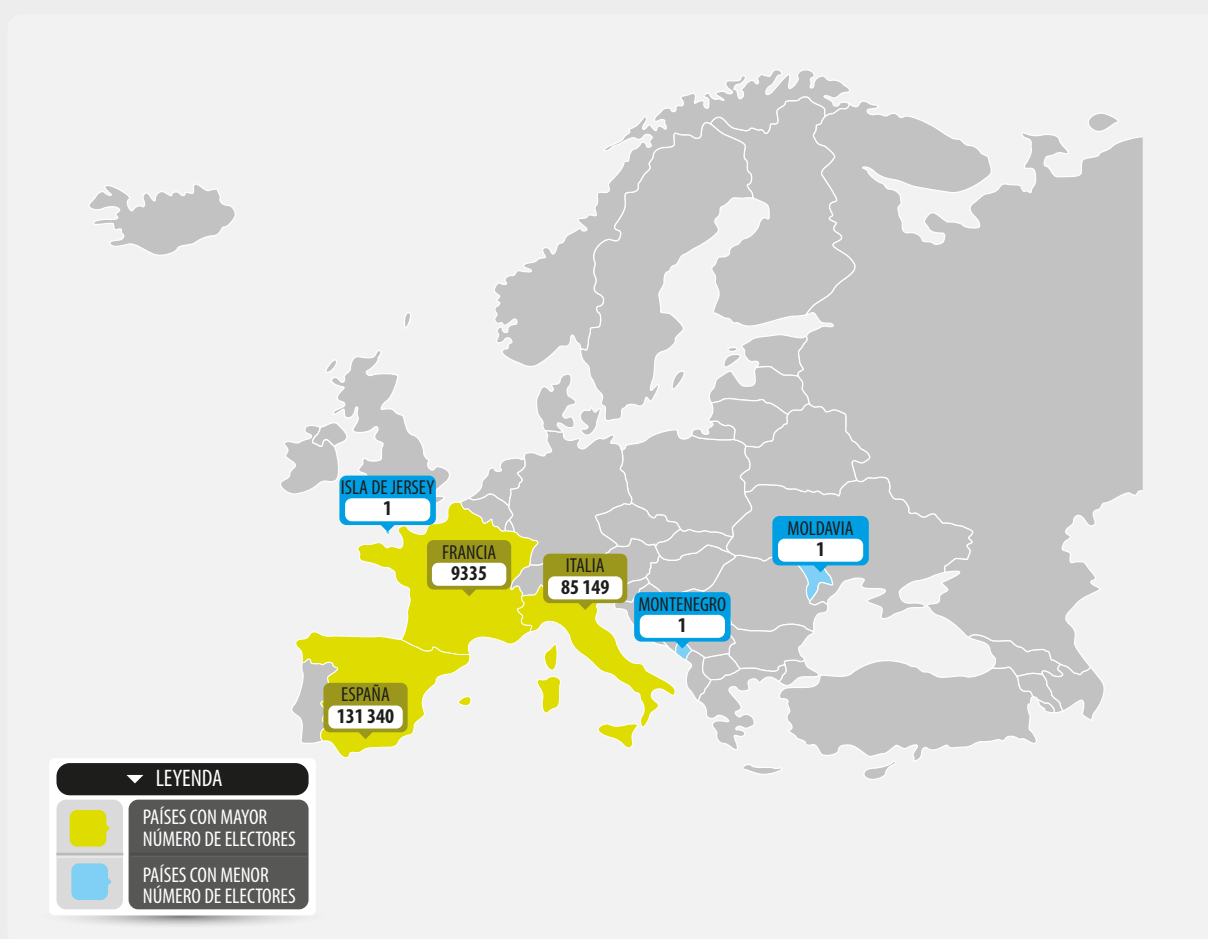
8. ELECTORES PERUANOS RESIDENTES EN AMÉRICA



CONTINENTE	PAÍS	ELECTORES
AMÉRICA	ESTADOS UNIDOS DE AMÉRICA	290 651
AMÉRICA	ARGENTINA	132 348
AMÉRICA	CHILE	101 431
AMÉRICA	VENEZUELA	22 419
AMÉRICA	CANADÁ	17 174
AMÉRICA	BRASIL	15 373
AMÉRICA	BOLIVIA	6474
AMÉRICA	MÉXICO	4787
AMÉRICA	ECUADOR	4468
AMÉRICA	COLOMBIA	3714
AMÉRICA	PANAMÁ	2909
AMÉRICA	COSTA RICA	2636
AMÉRICA	PARAGUAY	1491
AMÉRICA	URUGUAY	1246
AMÉRICA	REPÚBLICA DOMINICANA	949
AMÉRICA	PUERTO RICO	754

CONTINENTE	PAÍS	ELECTORES
AMÉRICA	ANTILLAS HOLANDESES	719
AMÉRICA	GUATEMALA	392
AMÉRICA	HONDURAS	254
AMÉRICA	CUBA	220
AMÉRICA	GUAYANA FRANCESA	173
AMÉRICA	NICARAGUA	168
AMÉRICA	EL SALVADOR	156
AMÉRICA	BAHAMAS ISLAS	98
AMÉRICA	TRINIDAD Y TOBAGO	10
AMÉRICA	HAÍTÍ	7
AMÉRICA	JAMAICA	6
AMÉRICA	ISLAS CAIMÁN	6
AMÉRICA	BELICE	5
AMÉRICA	SURINAM	3
AMÉRICA	ISLAS BERMUDAS	2
AMÉRICA	SANTA LUCÍA	1

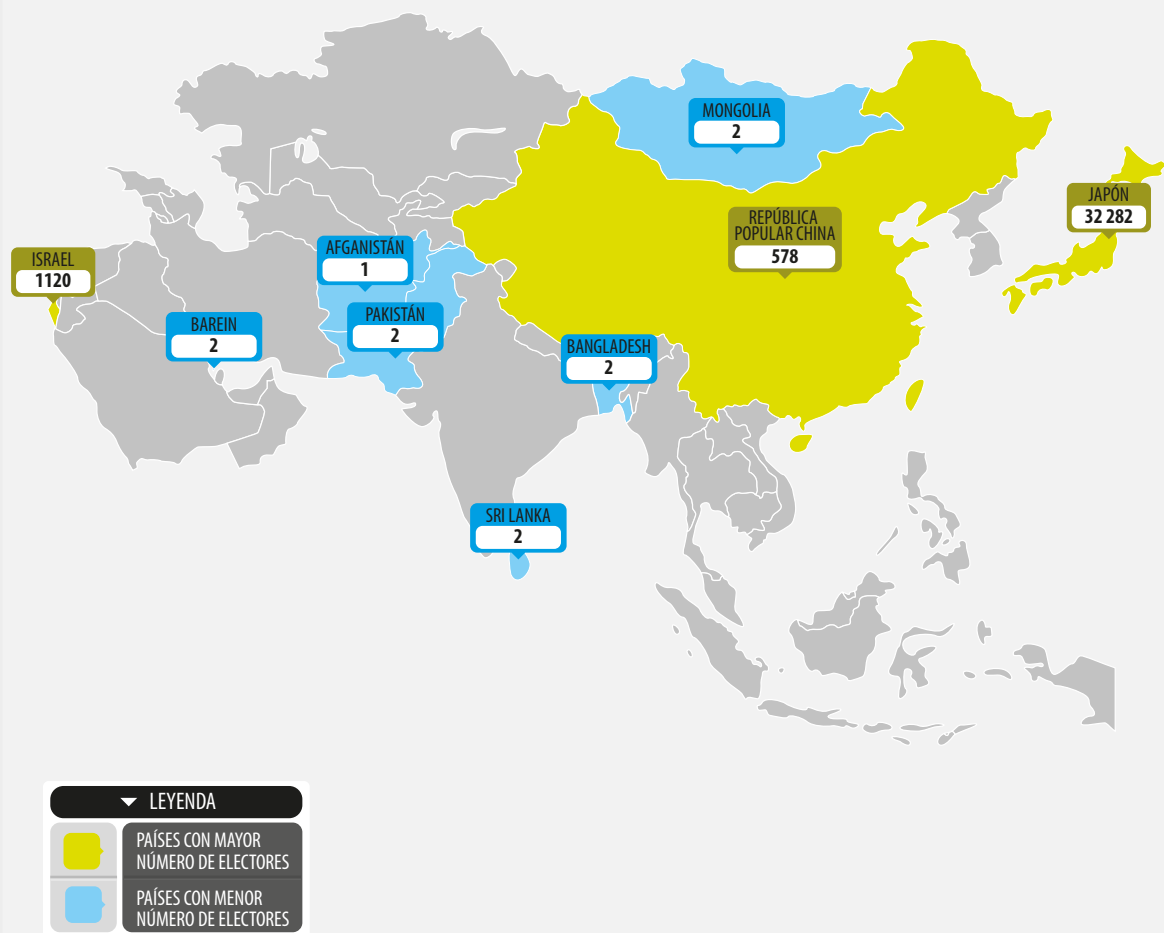
9. ELECTORES PERUANOS RESIDENTES EN EUROPA



CONTINENTE	PAÍS	ELECTORES
EUROPA	ESPAÑA	131 340
EUROPA	ITALIA	85 149
EUROPA	FRANCIA	9 335
EUROPA	ALEMANIA	8 409
EUROPA	SUIZA	7 021
EUROPA	GRAN BRETAÑA	3 486
EUROPA	SUECIA	3 074
EUROPA	BÉLGICA	2 616
EUROPA	HOLANDA	1 587
EUROPA	AUSTRIA	793
EUROPA	REINO UNIDO DE GRAN BRETAÑA E IRLANDA DEL NORTE	474
EUROPA	DINAMARCA	454
EUROPA	RUSIA	358
EUROPA	PORTUGAL	327
EUROPA	FINLANDIA	289
EUROPA	GRECIA	245
EUROPA	NORUEGA	237
EUROPA	GRAN DUCADO DE LUXEMBURGO	187
EUROPA	REPÚBLICA CHECA	152
EUROPA	POLONIA	147
EUROPA	IRLANDA	136
EUROPA	PRINCIPADO DE ANDORRA	125
EUROPA	HUNGRÍA	110

CONTINENTE	PAÍS	ELECTORES
EUROPA	UCRANIA	79
EUROPA	RUMANÍA	73
EUROPA	ESLOVAQUIA	35
EUROPA	CROACIA	30
EUROPA	ISLANDIA	26
EUROPA	BIELORRUSIA	25
EUROPA	ESLOVENIA	24
EUROPA	BULGARIA	20
EUROPA	SERBIA	15
EUROPA	MALTA	12
EUROPA	YUGOSLAVIA	10
EUROPA	ESTONIA	8
EUROPA	IRLANDA DEL NORTE	7
EUROPA	PRINCIPADO DE LIECHTENSTEIN	7
EUROPA	LETONIA	6
EUROPA	PRINCIPADO DE MÓNACO	6
EUROPA	CHIPRE	5
EUROPA	MACEDONIA	5
EUROPA	ALBANIA	4
EUROPA	LITUANIA	4
EUROPA	MONTENEGRO	1
EUROPA	MOLDAVIA	1
EUROPA	ISLA DE JERSEY	1

10. ELECTORES PERUANOS RESIDENTES EN ASIA



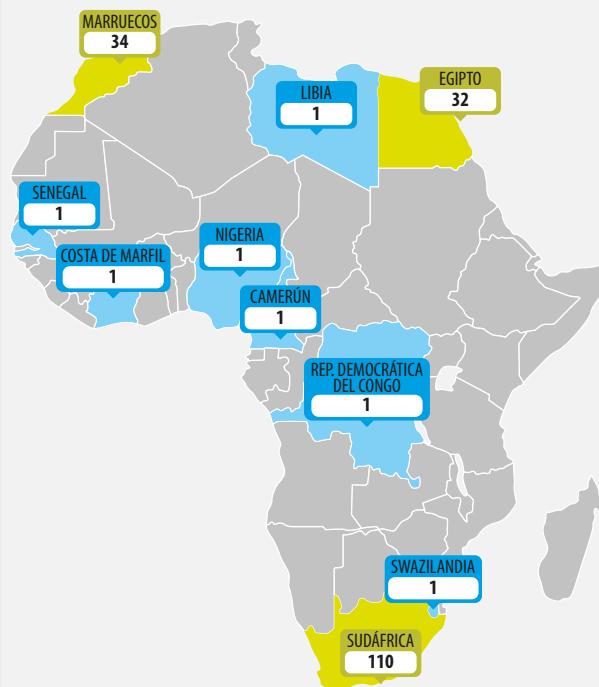
CONTINENTE	PAÍS	ELECTORES
ASIA	JAPÓN	32 282
ASIA	ISRAEL	1120
ASIA	REPÚBLICA POPULAR CHINA	578
ASIA	REPÚBLICA DE COREA DEL SUR	222
ASIA	EMIRATOS ÁRABES UNIDOS	94
ASIA	IRÁN	58
ASIA	SINGAPUR	57
ASIA	TAIWÁN	42
ASIA	TURQUÍA	38
ASIA	INDIA	36
ASIA	TAILANDIA	36
ASIA	QATAR	29
ASIA	FILIPINAS	28
ASIA	JORDANIA	19
ASIA	MALASIA	16

CONTINENTE	PAÍS	ELECTORES
ASIA	LÍBANO	15
ASIA	ARABIA SAUDITA	13
ASIA	PALESTINA	12
ASIA	INDONESIA	11
ASIA	VIETNAM	10
ASIA	SIRIA	4
ASIA	KAZAJSTÁN	4
ASIA	KUWAIT	3
ASIA	OMÁN	3
ASIA	BAREIN	2
ASIA	PAKISTÁN	2
ASIA	MONGOLIA	2
ASIA	BANGLADESH	2
ASIA	SRI LANKA	2
ASIA	AFGANISTÁN	1

11. ELECTORES PERUANOS RESIDENTES EN ÁFRICA

CONTINENTE	PAÍS	ELECTORES
ÁFRICA	SUDÁFRICA	110
ÁFRICA	MARRUECOS	34
ÁFRICA	REPÚBLICA ÁRABE DE EGIPTO	32
ÁFRICA	ZAMBIA	19
ÁFRICA	ANGOLA	14
ÁFRICA	MOZAMBIQUE	12
ÁFRICA	ARGELIA	10
ÁFRICA	TÚNEZ	7
ÁFRICA	REPÚBLICA DE CABO VERDE	5
ÁFRICA	MAURICIO	5
ÁFRICA	KENIA	5
ÁFRICA	GUINEA ECUATORIAL	5
ÁFRICA	BOTSUANA	3
ÁFRICA	GHANA	2
ÁFRICA	CAMERÚN	1
ÁFRICA	SENEGAL	1
ÁFRICA	COSTA DE MARFIL	1
ÁFRICA	REP. DEMOCRÁTICA DEL CONGO	1
ÁFRICA	NIGERIA	1
ÁFRICA	SWAZILANDIA	1
ÁFRICA	LIBIA	1

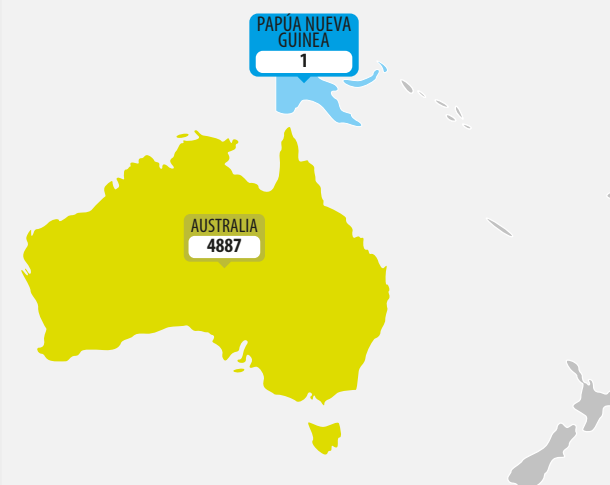
▼ LEYENDA

PAÍSES CON MAYOR
NÚMERO DE ELECTORESPAÍSES CON MENOR
NÚMERO DE ELECTORES

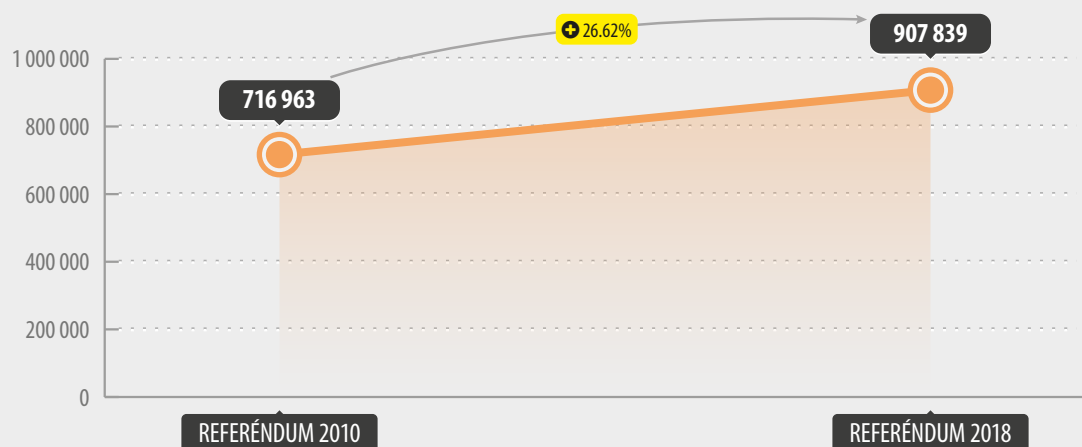
12. ELECTORES PERUANOS RESIDENTES EN OCEANÍA

CONTINENTE	PAÍS	ELECTORES
OCEANÍA	AUSTRALIA	4887
OCEANÍA	NUEVA ZELANDA	439
OCEANÍA	SAMOA AMERICANA	2
OCEANÍA	PAPÚA NUEVA GUINEA	1

▼ LEYENDA

PAÍSES CON MAYOR
NÚMERO DE ELECTORESPAÍSES CON MENOR
NÚMERO DE ELECTORES

13. EVOLUCIÓN DE ELECTORES PERUANOS RESIDENTES EN EL EXTRANJERO



14. PORCENTAJE DE ELECTORES CON DISCAPACIDAD



109 370

peruanos con discapacidad
podrán ejercer su derecho al
sufragio en el Referéndum
Nacional 2018.

Ellos conforman el **0.45%** del total de electores.

**DEPARTAMENTO CON MAYOR NÚMERO
DE ELECTORES DISCAPACITADOS**

LIMA

38 505

**PROVINCIA CON MAYOR NÚMERO
DE ELECTORES DISCAPACITADOS**

LIMA

34 959

Departamento LIMA

**DISTRITO CON MAYOR NÚMERO
DE ELECTORES DISCAPACITADOS**

SAN JUAN DE LURIGANCHO

3142

Provincia LIMA Departamento LIMA

15. ELECTORES SEGÚN GRADO DE INSTRUCCIÓN

