

# EMC 2024

Elecciones Municipales Complementarias

## ANÁLISIS DEL PADRÓN ELECTORAL

Mediante Decreto Supremo N.º0097-2023-PCM se convocaron a Elecciones Municipales Complementarias 2024 (EMC 2024) para el próximo 26 de mayo del 2024 donde se elegirán a alcaldes y regidores de los consejeros municipales en los distritos de Ninabamba (Santa Cruz, Cajamarca) y Pion (Chota, Cajamarca), luego que en las Elecciones Municipales Complementarias 2023, no se presentaron precandidaturas para sus Elecciones Internas 2023 (Ninabamba) y declarasen nulas por inasistencia mayor al 50% de votantes al acto electoral (Pion).

En ese contexto, el Observatorio para la Gobernabilidad-INFOgob, presenta el reporte N°01 "Análisis del Padrón Electoral" en la que se analiza la distribución de 3490 ciudadanos aptos para sufragar en Ninabamba y Pion a nivel histórico, por sexo, rango de edad, grado de instrucción, tipo de discapacidad, y variación del número de electores respecto a la elección anterior.

En ese sentido, el Padrón Electoral para las EMC 2024 la integran 2347 ciudadanos de Ninabamba y 1143 de Pion. Está compuesta principalmente por el 50.89% de varones y el 49.11% de mujeres. En su mayoría (26.93%) son electores jóvenes menores de 30 años, el 32.29% cuentan con secundaria completa y tan solo el 1.72% son electores con discapacidad.

Con este reporte se busca difundir a la ciudadanía el desarrollo de las Elecciones Municipales Complementarias 2024 con datos relevantes tales como información sobre el Padrón Electoral.

REPORTE

01

# 1 | DATOS GENERALES

El Padrón Electoral es la relación de ciudadanos hábiles para votar. Está integrado por aquellas personas que, hasta la fecha del acto electoral, han cumplido la mayoría de edad. Es elaborado sobre la base del Registro Único de Identificación de Personas Naturales (RUIPN) y actualizada por el Registro Nacional de Identificación y Estado Civil (RENIEC).

Para estas Elecciones Municipales Complementarias 2024, el Jurado Nacional de Elecciones emitió la Resolución N.º0187-2023-JNE que aprueba el Padrón Electoral definitivo, elaborado y remitido por el RENIEC, el cual comprende a 3490 electores en los distritos de Ninabamba (Santa Cruz, Cajamarca) y Pion (Chota, Cajamarca).

# 2 | EVOLUCIÓN DE ELECTORES EN NINABAMBA Y PION

Desde el 2002, los electores de Ninabamba y Pion vienen participando en 6 elecciones subnacionales periódicas y simultáneas. Como se observa en la tabla 1, entre las elecciones del 2014 y 2024, Ninabamba viene superando los 2 mil electores; mientras que en Pion, desde las ERM 2010 en adelante, su electorado es mayor a mil. Es importante mencionar que ambos distritos registraron la mayor cantidad de electores en las Elecciones Regionales y Municipales 2022.

Evolución de electores en Ninabamba y Pion (ERM 2002- EMC 2024)

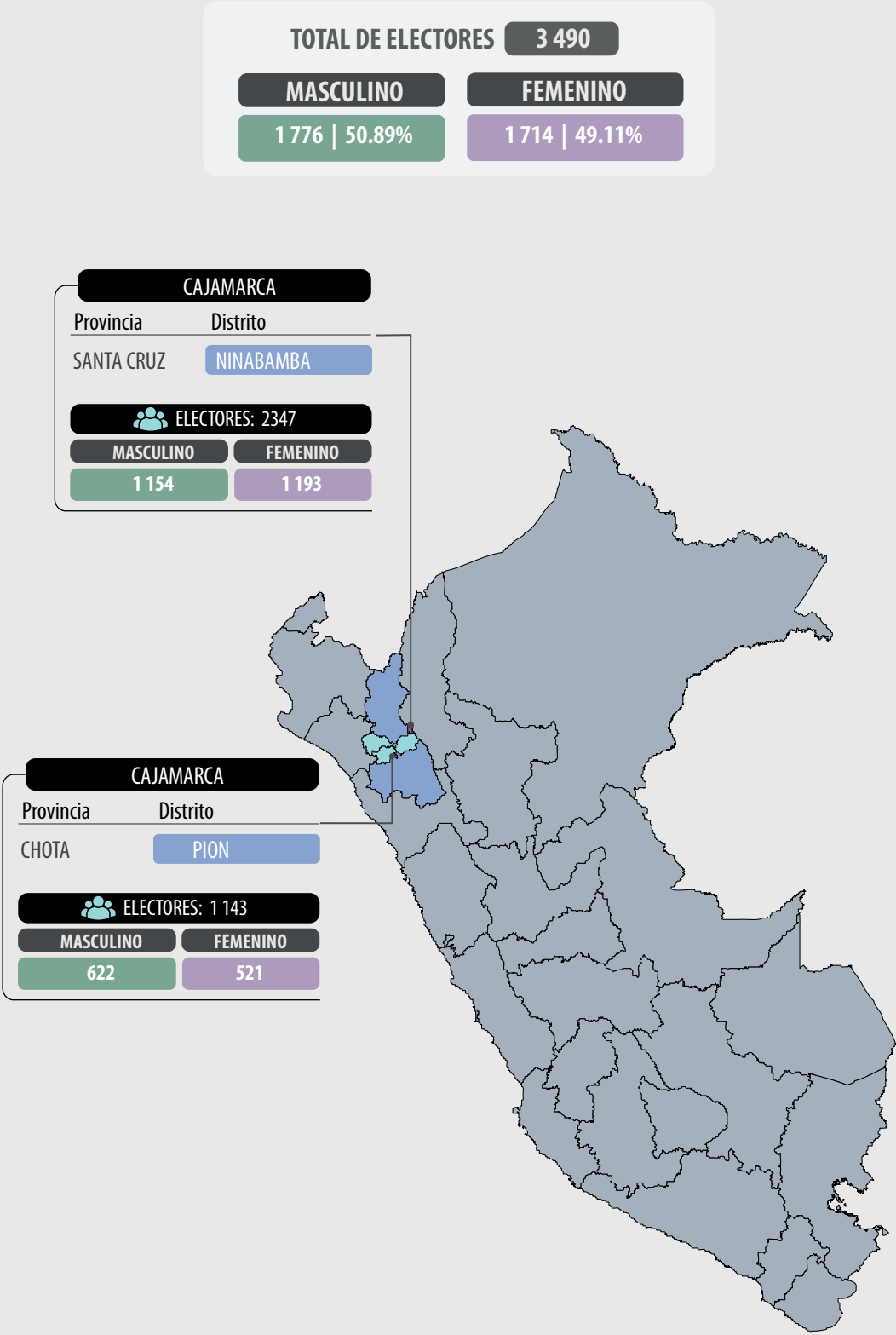
Tabla 1								
DISTRITOS	ERM 2002	ERM 2006	ERM 2010	ERM 2014	ERM 2018	ERM 2022	EMC 2023	EMC 2024
NINABAMBA (Santa Cruz, Cajamarca)	1600	1639	1906	2488	2391	2737	2363	2347
PION (Chota, Cajamarca)	791	942	1098	1257	1202	1269	1176	1143

### 3 | ELECTORES HABILITADOS PARA SUFRAGAR EN LAS EMC 2024

Un total de 3490 ciudadanos se encuentran habilitados para sufragar en las Elecciones Municipales Complementarias 2024. El 50.89% son varones y el 49.11% son mujeres. A nivel distrital, la mayoría electoral se encuentra en Ninabamba (2347); del cual, el 50.83% (1093) son electoras mujeres, a comparación de Pion (1143), cuya mayoría son electores varones con el 54.42% (622).

#### Distribución de electores por distrito

Mapa 1

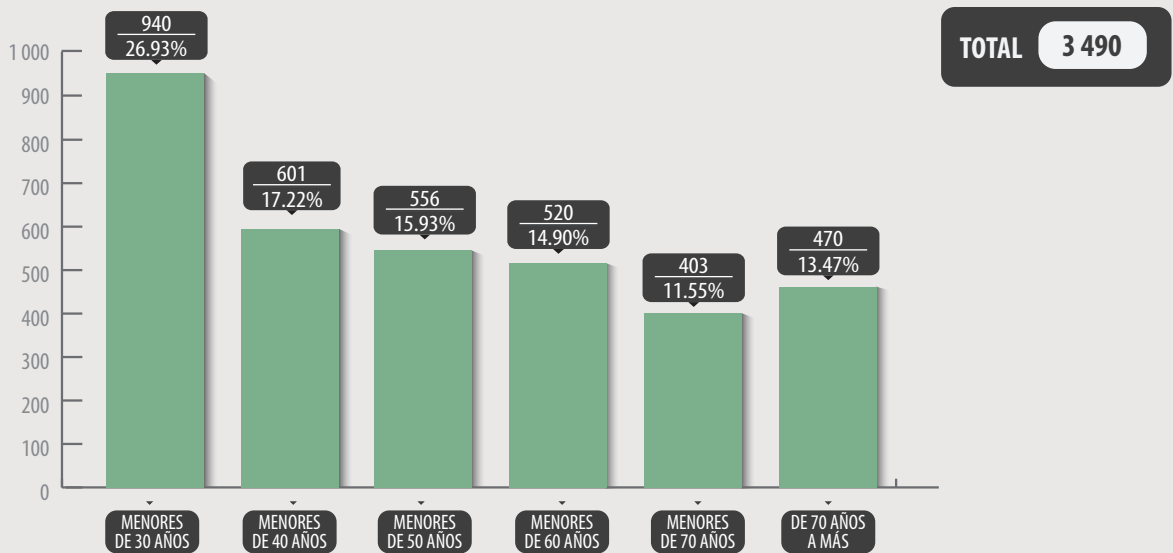


## 4 | DISTRIBUCIÓN DE ELECTORES POR RANGO DE EDAD EN LAS EMC 2024

Los electores menores de 30 años representan el grupo etario con más electores del Padrón Electoral. Le siguen los electores menores de 40 años y menores de 50 con el 17.22% y 15.93%, respectivamente, y en menor proporción los menores de 70 años con el 11.55%. Cabe indicar que los electores mayores de 70 años (13.47%) ejercerán su derecho al voto facultativo conforme a ley.

### Electores por rango de edad

Gráfico 1



En las siguientes tablas se detalla la distribución por rango de edad y distrito, en la que tanto en Ninabamba 595 (25.35%) como Pion 345 (30.18%), la mayoría de los ciudadanos son jóvenes menores de 30 años.

### Electores por rango de edad en Ninabamba

Tabla 2

MENORES DE 30 AÑOS	MENORES DE 40 AÑOS	MENORES DE 50 AÑOS	MENORES DE 60 AÑOS	MENORES DE 70 AÑOS	DE 70 AÑOS A MÁS
595	396	372	355	279	350
25.35%	16.87%	15.85%	15.13%	11.89%	14.91%
Total: 2347					

### Electores por rango de edad en Pion

Tabla 3

MENORES DE 30 AÑOS	MENORES DE 40 AÑOS	MENORES DE 50 AÑOS	MENORES DE 60 AÑOS	MENORES DE 70 AÑOS	DE 70 AÑOS A MÁS
345	205	184	165	124	120
30.18%	17.94%	16.10%	14.44%	10.85%	10.50%
Total: 1143					

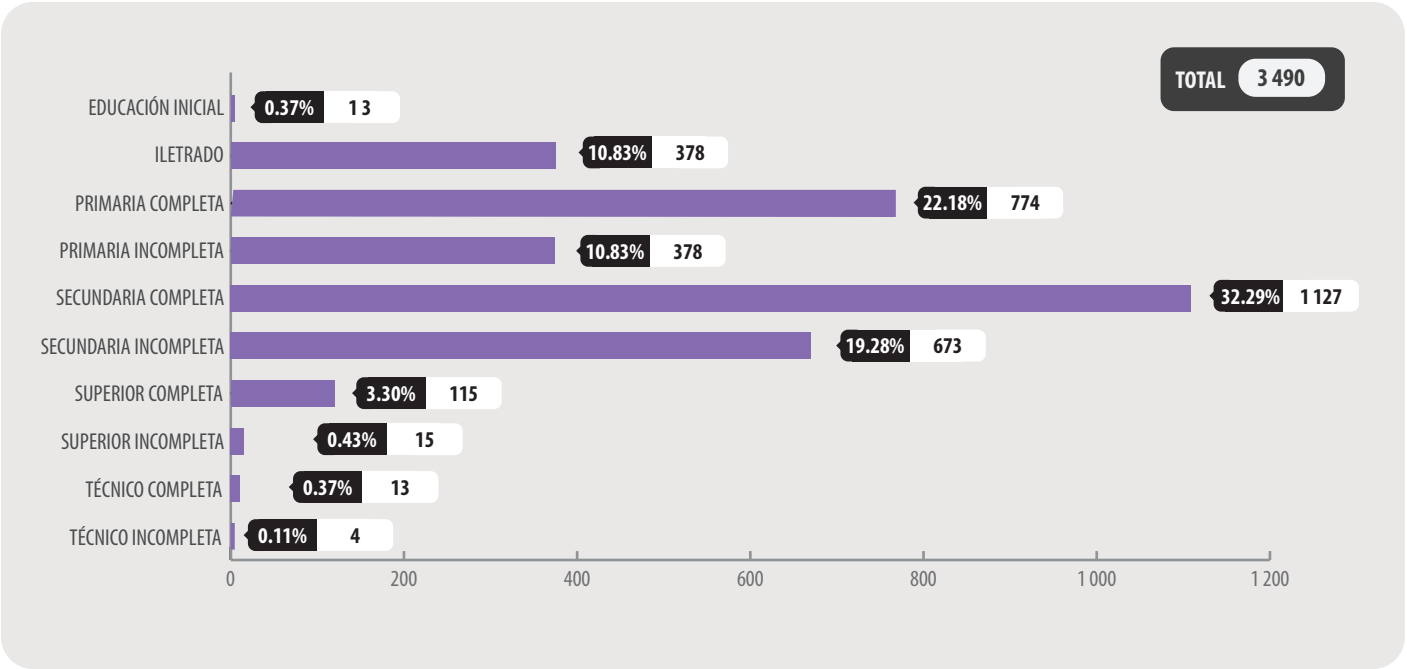
Como dato adicional, se tiene el registro que el elector más longevo es una ciudadana de 100 años perteneciente al distrito de Pion, mientras que en Ninabamba se encuentra una ciudadana con 98 años de edad.

## 5 | DISTRIBUCIÓN DE ELECTORES POR GRADO DE INSTRUCCIÓN EN LAS EMC 2024

El Padrón Electoral aprobado está compuesto principalmente por electores que culminaron su secundaria completa (32.39%); sin embargo, este grupo no supera el 40%. Le siguen los ciudadanos con primaria completa (22.18%), secundaria incompleta (19.28%) y en menor medida, los de técnico incompleta (0.11%). Cabe resaltar que los distritos de Ninabamba y Pion se encuentran en situación de pobreza extrema y está compuestos con el 10.83% de electores iletrados.

### Electores por grado de instrucción

Gráfico 2



Las cifras de distribución por grado de instrucción en Ninabamba y Pion, muestran que predominan los grupos de secundaria completa (36.69%) y primaria completa (26.77%), respectivamente, además que 378 son electores iletrados. Cabe precisar que en Pion no se registró caso alguno de ciudadanos con grado técnico incompleto.

### Electores por grado de instrucción en Ninabamba

Tabla 4

GRADO DE INSTRUCCIÓN	TOTAL	%TOTAL
EDUCACIÓN INICIAL	12	0.51%
ILETRADO	241	10.27%
PRIMARIA COMPLETA	468	19.94%
PRIMARIA INCOMPLETA	227	9.67%
SECUNDARIA COMPLETA	861	36.69%
SECUNDARIA INCOMPLETA	406	17.30%
SUPERIOR COMPLETA	107	4.56%
SUPERIOR INCOMPLETA	12	0.51%
TÉCNICO COMPLETA	9	0.38%
TÉCNICO INCOMPLETA	4	0.17%
Total: 2347		

## Electores por grado de instrucción en Pion

Tabla 5

GRADO DE INSTRUCCIÓN	TOTAL	%TOTAL
EDUCACIÓN INICIAL	1	0.09%
ILETRADO	137	11.99%
PRIMARIA COMPLETA	306	26.77%
PRIMARIA INCOMPLETA	151	13.21%
SECUNDARIA COMPLETA	266	23.27%
SECUNDARIA INCOMPLETA	267	23.36%
SUPERIOR COMPLETA	8	0.70%
SUPERIOR INCOMPLETA	3	0.26%
TÉCNICO COMPLETA	4	0.35%
TÉCNICO INCOMPLETA	0	0.00%
		Total: 1143

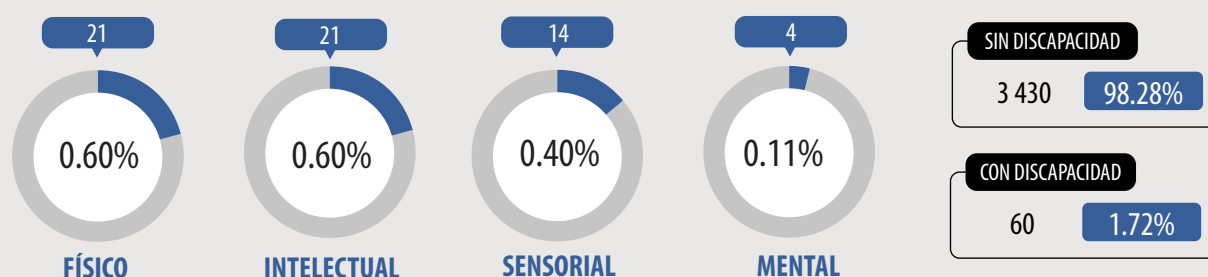
## 6 | ELECTORES CON DISCAPACIDAD EN LAS EMC 2024

Con la finalidad de garantizar el acceso al sufragio y libre de discriminación, el sistema electoral peruano implementa medidas para la organización electoral, asignación de locales y mesas de votación, además con la asignación de personal de campo instruido sobre los protocolos de atención y apoyo para dichos electores.

El Padrón Electoral identificó a 60 (1.72%) ciudadanos con discapacidad que podrán ejercer su derecho al voto en las Elecciones Municipales Complementarias 2024. Del total, 21 cuentan con discapacidad intelectual y físico, respectivamente, 14 del tipo sensorial y 4 mental.

### Electores por tipo de discapacidad

Gráfico 3



En la tabla 6 se observa que, en Ninabamba existen más ciudadanos con discapacidad física (16). Le siguen los de tipo intelectual con 13 registros y sensorial con 11. En menor medida 3 casos de electores con discapacidad mental.

En el distrito de Pion, 8 de sus electores cuentan mayormente con discapacidad intelectual, seguido del tipo físico y sensorial con 5 y 3 casos respectivamente, mientras que un (1) solo elector registra discapacidad mental.

### Electores con discapacidad en Ninabamba y Pion

Tabla 6

DISTRITO	TIPO DE DISCAPACIDAD	TOTAL	DISTRITO	TIPO DE DISCAPACIDAD	TOTAL
NINABAMBA (Santa Cruz, Cajamarca)	FÍSICO	16	PION (Chota, Cajamarca)	INTELLECTUAL	8
	INTELLECTUAL	13		FÍSICO	5
	SENSORIAL	11		SENSORIAL	3
	MENTAL	3		MENTAL	1
		Total: 43			Total: 17

7 | VARIACIÓN DE ELECTORES RESPECTO A LA ELECCIÓN ANTERIOR (EMC 2023– EMC 2024)

Variación de electores (EMC 2023– EMC 2024)

Mapa 2

CAJAMARCA		
Provincia	Distrito	
CHOTA	PION	
EMC 2023	EMC 2024	VARIACIÓN
1 176	1 143	-2.81%

CAJAMARCA		
Provincia	Distrito	
SANTA CRUZ	NINABAMBA	
EMC 2023	EMC 2024	VARIACIÓN
2 363	2 347	-0.68%

