



## ELECCIONES PRESIDENCIALES 2016 SEGUNDA VUELTA

Reporte N.º 7, Serie **EG 2016**

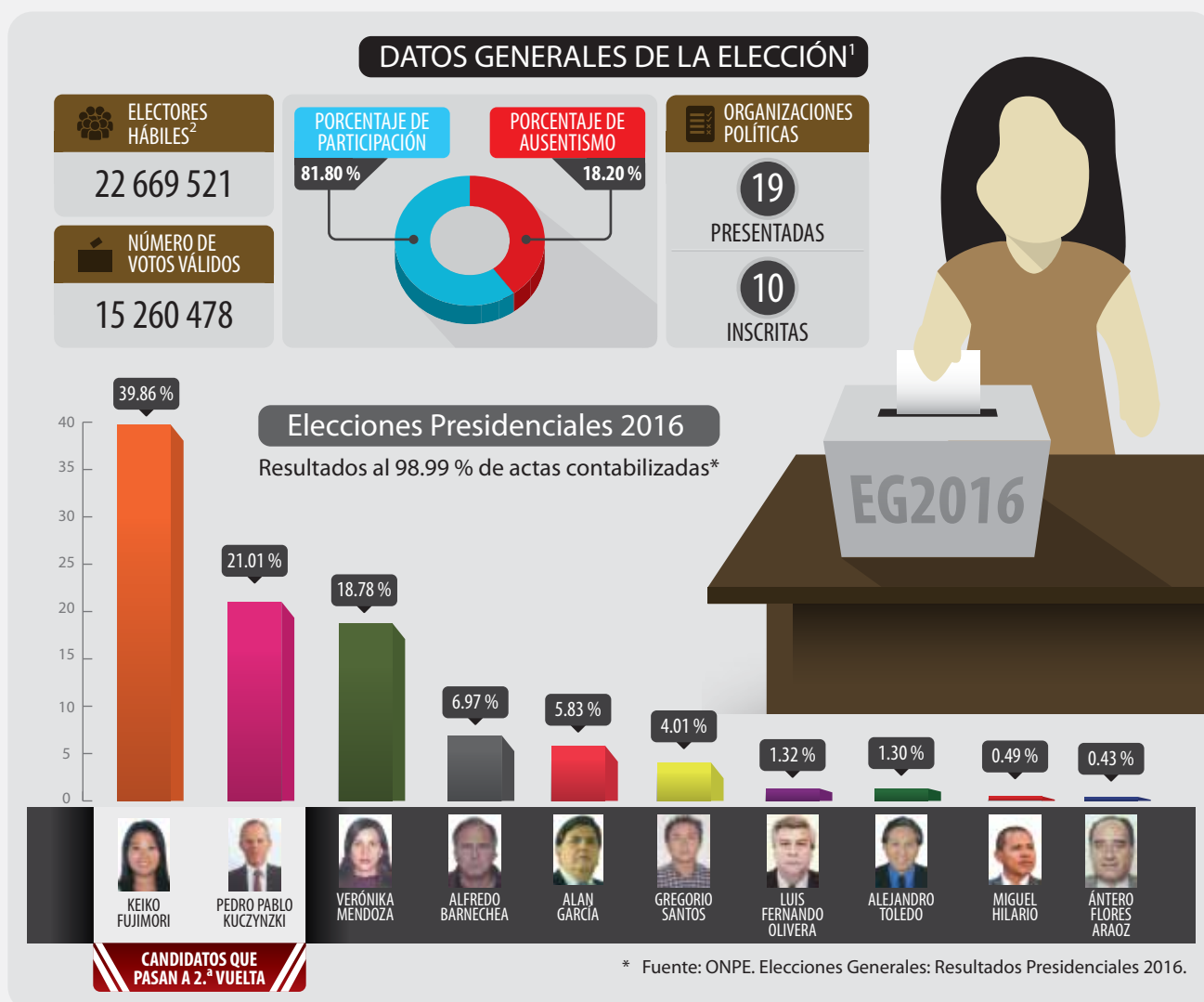
# RADIOGRAFÍA DE CANDIDATOS A LA PRESIDENCIA

# Radiografía de candidatos a la Presidencia

El sistema electoral peruano establece que, para ser elegido presidente, se requiere la obtención de más de la mitad de los votos válidos. De no cumplirse esta condición, será necesaria una segunda vuelta entre los candidatos con la votación más alta para definir al ganador. En las Elecciones Generales del 2016, según las actas contabilizadas al 98.99 %, los partidos políticos Fuerza Popular y Peruanos por el Kambio obtuvieron la primera y segunda posición con 39.86 % y 21.01 % respectivamente. Es así como, Keiko Fujimori y Pedro Pablo Kuczynski se enfrentarán nuevamente para definir al Presidente de la República para el periodo 2016-2021.

En este contexto, el Observatorio para la Gobernabilidad, INFOgob, presenta la Radiografía de los Candidatos que participarán en la segunda vuelta, reporte que es producto del análisis de la información contenida en la base de datos de INFOgob, las hojas de vida presentadas y los resultados publicados en el portal web de la Oficina Nacional de Procesos Electorales.

La importancia de este reporte radica en la síntesis de información declarada por ambos candidatos, así como en el análisis de los resultados que obtuvieron en todas las regiones del país, identificando en cada una de ellas los niveles de aceptación alcanzados por las dos opciones políticas que pasaron a segunda vuelta.



1 Las cifras presentadas en este reporte están basadas en las actas contabilizadas por ONPE al 98.99 %.

2 Los electores hábiles registrados para las EG2016 son 22 901 954, la cifra presentada en este reporte corresponde al conteo reportado por ONPE al 24 de abril del 2016.

# Keiko Sofía Fujimori Higuchi

ORGANIZACIÓN  
POLÍTICA



Fuerza  
Popular

NÚMERO DE  
VOTOS VÁLIDOS

6 083 223

PORCENTAJE DE VOTACIÓN  
ALCANZADO\*



39.86 %



\* Resultados al 98.99 % de actas contabilizadas.

## DATOS GENERALES:

FECHA DE NACIMIENTO	25/05/1975	LUGAR DE NACIMIENTO	Lima - Perú
EDAD	40 años	PROFESIÓN	Administradora

## FORMACIÓN ACADÉMICA

NIVEL	INSTITUCIÓN EDUCATIVA	ESTADO
Primaria	SSCC Recoleta	Concluído
Secundaria	SSCC Recoleta	Concluído
Estudios Universitarios	Universidad Estatal de New York	No concluído
Estudios Universitarios	Boston University	Bachiller en Administración de Empresas
Post Grado	Columbia University	Master en Administración de Empresas
Post Grado	George Washington University	Diplomado en Parlamento, Democracia y Gobernabilidad



## ANTECEDENTES DE PARTICIPACIÓN ELECTORAL

ELECCIÓN	CARGO AL QUE POSTULÓ	ORGANIZACIÓN POLÍTICA	ELEGIDO
Elecciones Generales 2006	Congresista de la República	Alianza por el Futuro	SÍ
Elecciones Generales 2011	Presidente de la República	Fuerza 2011	NO
Elecciones Generales 2011 (2.ª vuelta)	Presidente de la República	Fuerza 2011	NO



## INGRESOS, BIENES Y RENTAS

BIENES MUEBLES	BIENES INMUEBLES	TOTAL INGRESOS
64 980.00	No ha declarado información	152 938.50



## SENTENCIAS JUDICIALES

No ha declarado información

Foto: Transparencia Perú <<https://goo.gl/PWpx30>>

## PLANCHA PRESIDENCIAL



José Chlimper Ackerman

CARGO

Primer Vicepresidente

EDAD

60 años

LUGAR DE NACIMIENTO

Lima - Perú

EXPERIENCIA EN CARGOS  
DE ELECCIÓN POPULAR

Regidor Provincial de  
Lima (1995-1999)

# Pedro Pablo Kuczynski Godard

ORGANIZACIÓN  
POLÍTICA **PPK** Peruanos por  
el Cambio

NÚMERO DE  
VOTOS VÁLIDOS **3 205 741**



PORCENTAJE DE VOTACIÓN  
ALCANZADO\* **21.01 %**

\* Resultados al 98.99 % de actas contabilizadas.

## DATOS GENERALES:

FECHA DE NACIMIENTO	03/10/1938	LUGAR DE NACIMIENTO	Lima - Perú
EDAD	77 años	PROFESIÓN	Economista

## FORMACIÓN ACADÉMICA

NIVEL	INSTITUCIÓN EDUCATIVA	ESTADO
Primaria	Markham	Concluído
Secundaria	Markham	Concluído (1.º, 2.º y 3.º de secundaria)
Secundaria	Rossall School	Concluído (4.º y 5.º de secundaria)
Estudios Universitarios	Oxford University	Licenciado en Economía
Post Grado	Princeton University	Master en Economía y Política

## ANTECEDENTES DE PARTICIPACIÓN ELECTORAL

ELECCIÓN	CARGO AL QUE POSTULÓ	ORGANIZACIÓN POLÍTICA	ELEGIDO
Elecciones Generales 2011	Presidente de la República	Alianza por el Gran Cambio	<b>NO</b>

## INGRESOS, BIENES Y RENTAS

BIENES MUEBLES	BIENES INMUEBLES	OTROS	TOTAL INGRESOS
733 399.56	266 553.00	720 057.00	<b>2 499 235.00</b>

## SENTENCIAS JUDICIALES

No ha declarado información




Foto: PCM PERÚ <https://goo.gl/IX3oaO>

## PLANCHA PRESIDENCIAL



**Martín Alberto Vizcarra Cornejo**

CARGO	Primer Vicepresidente
EDAD	53 años
LUGAR DE NACIMIENTO	Lima - Perú
EXPERIENCIA EN CARGOS DE ELECCIÓN POPULAR	Gobernador Regional de Moquegua (2011-2014)



**Mercedes Rosalba Araoz Fernández**

CARGO	Segunda Vicepresidenta
EDAD	54 años
LUGAR DE NACIMIENTO	Lima - Perú
EXPERIENCIA EN CARGOS DE ELECCIÓN POPULAR	No registra

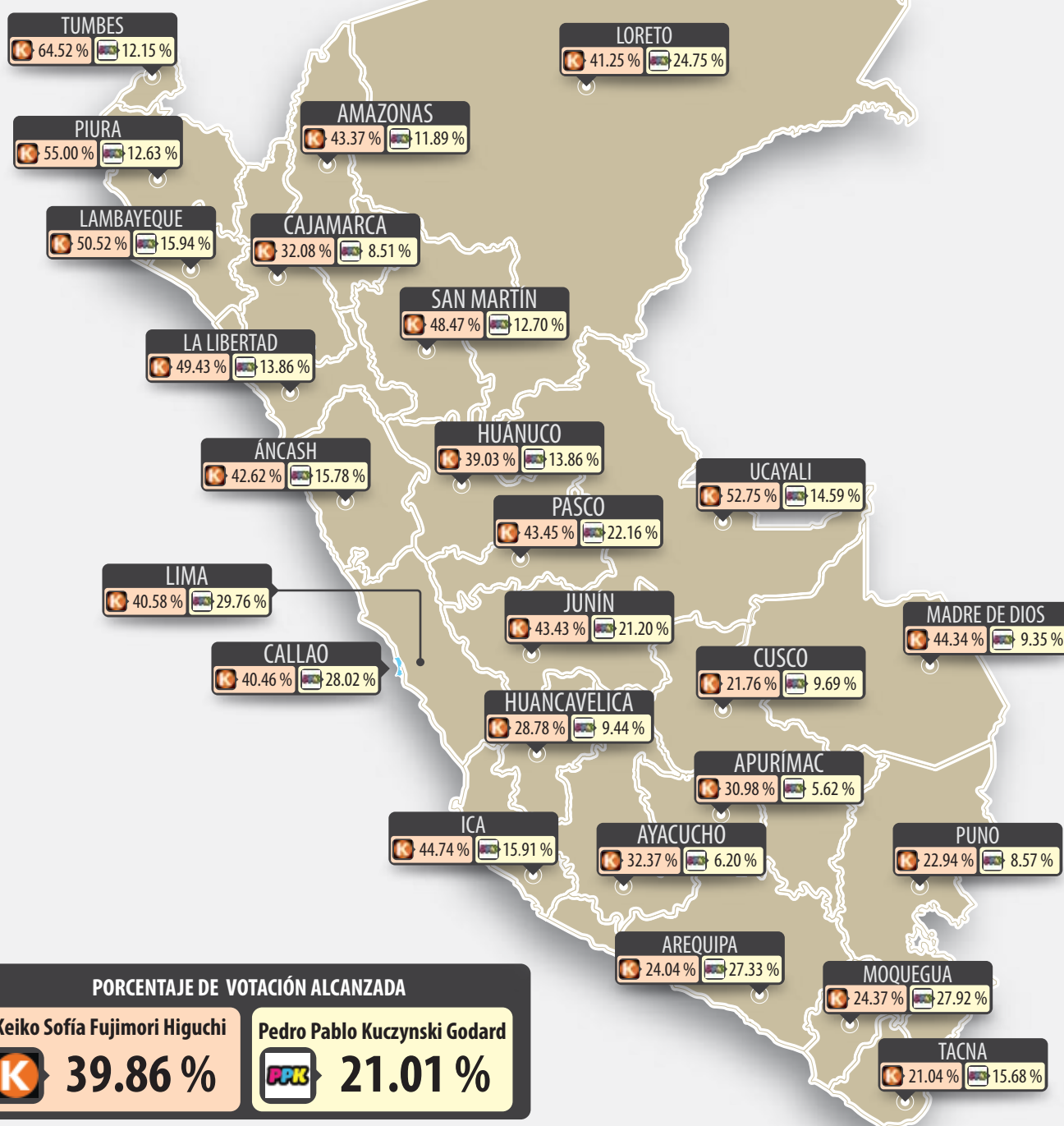
# Análisis de Resultados

Regiones con **MAYOR DIFERENCIA PORCENTUAL**  
entre los candidatos que pasaron a segunda vuelta

TUMBES	▶	52.37 %
PIURA	▶	42.37 %
UCAYALI	▶	38.16 %
SAN MARTÍN	▶	35.77 %

Regiones con **MENOR DIFERENCIA PORCENTUAL**  
entre los candidatos que pasaron a segunda vuelta

MOQUEGUA	▶	3.55 %
AREQUIPA	▶	3.29 %
TACNA	▶	5.36 %
LIMA	▶	10.82 %





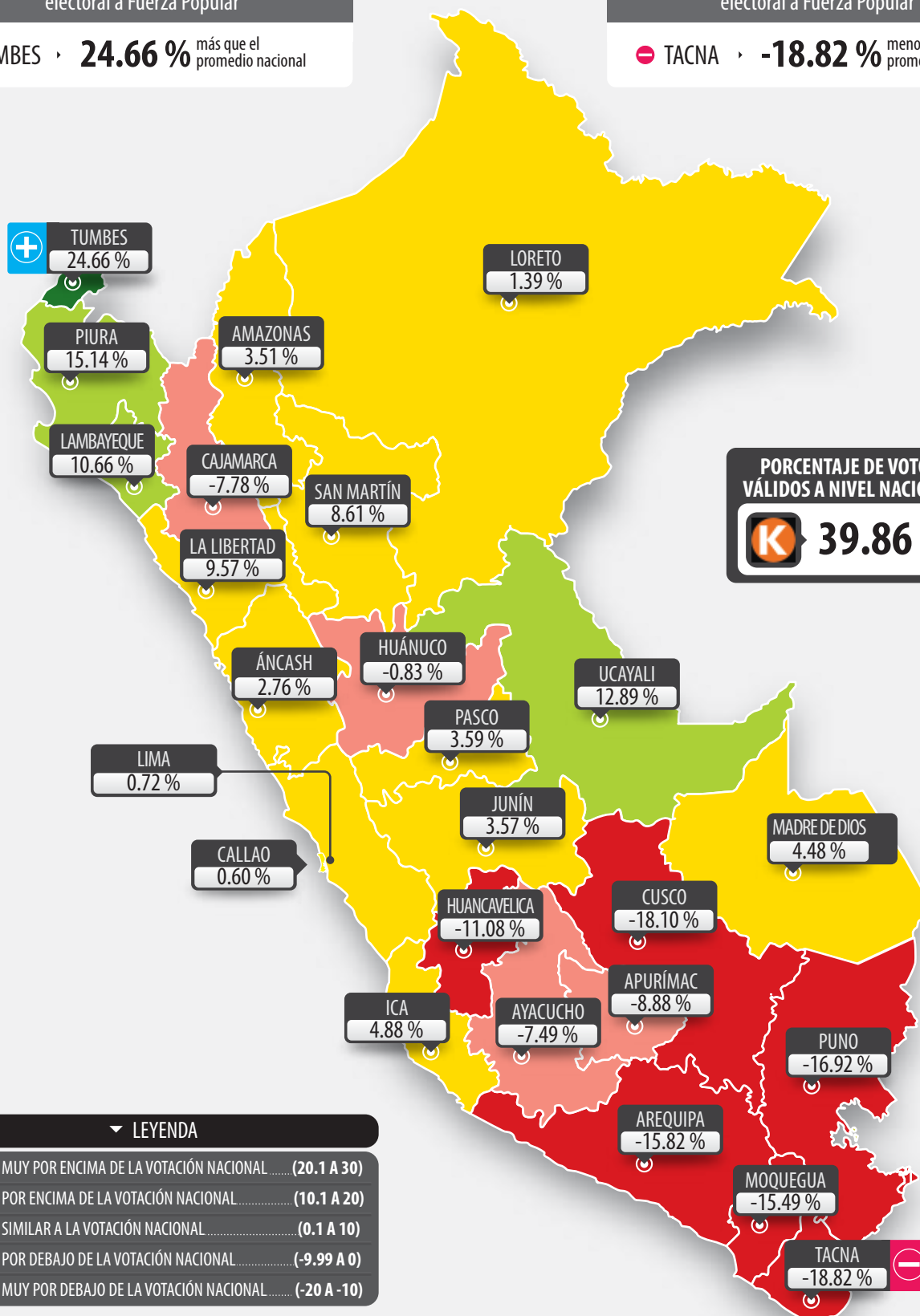
# Diferencia entre resultados nacionales y departamentales de Fuerza Popular

Departamento con el **NIVEL MÁS ALTO DE APOYO**  
electoral a Fuerza Popular

+ TUMBES ▸ **24.66 %** más que el  
promedio nacional

Departamento con el **NIVEL MÁS BAJO DE APOYO**  
electoral a Fuerza Popular

- TACNA ▸ **-18.82 %** menos que el  
promedio nacional



## LEYENDA

	MUY POR ENCIMA DE LA VOTACIÓN NACIONAL ..... (20.1 A 30)
	POR ENCIMA DE LA VOTACIÓN NACIONAL ..... (10.1 A 20)
	SIMILAR A LA VOTACIÓN NACIONAL ..... (0.1 A 10)
	POR DEBAJO DE LA VOTACIÓN NACIONAL ..... (-9.99 A 0)
	MUY POR DEBAJO DE LA VOTACIÓN NACIONAL ..... (-20 A -10)

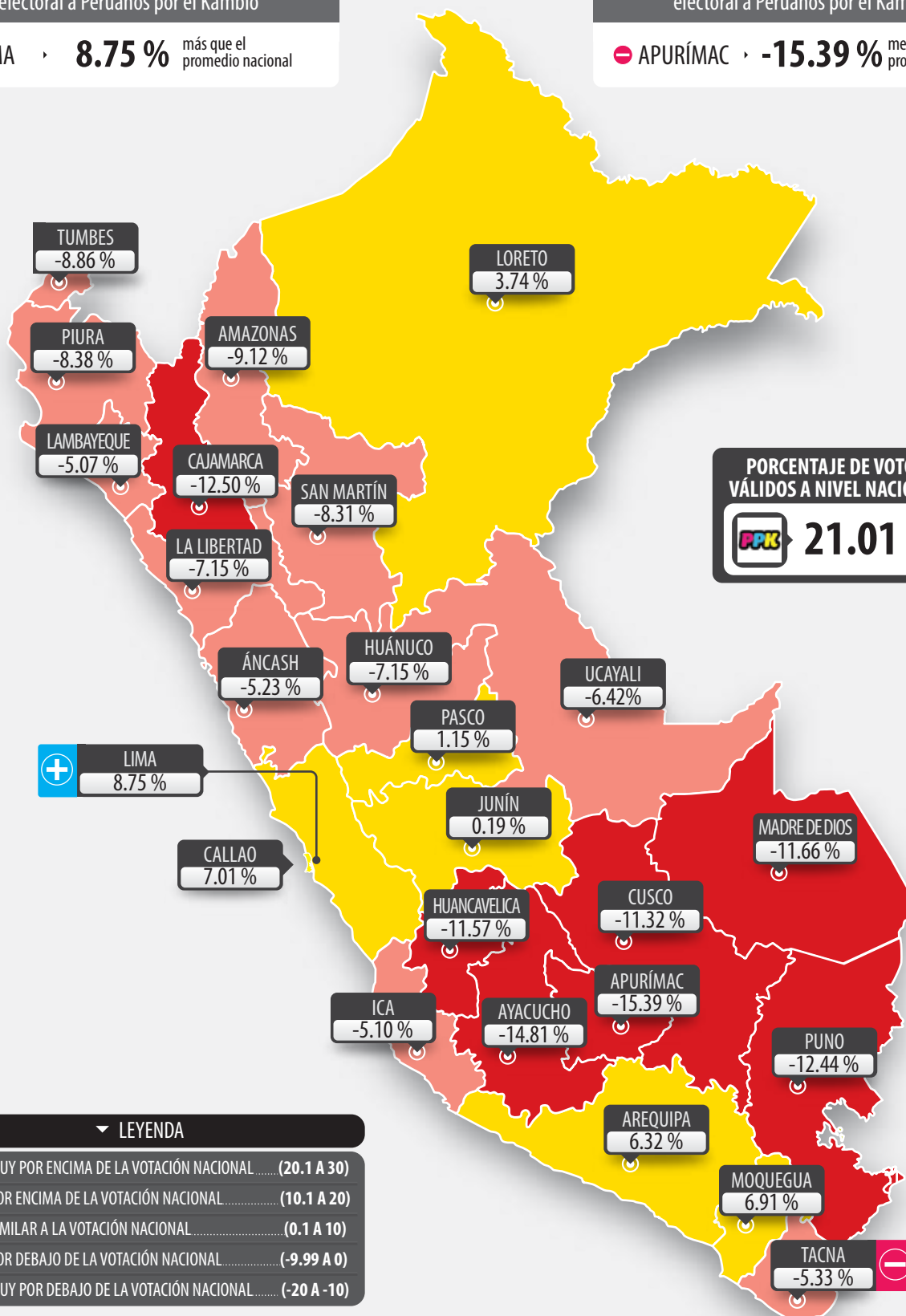
# Diferencia entre resultados nacionales y departamentales de Peruanos por el Kambio

Departamento con el **NIVEL MÁS ALTO DE APOYO** electoral a Peruanos por el Kambio

**+ LIMA** ▸ **8.75 %** más que el promedio nacional

Departamento con el **NIVEL MÁS BAJO DE APOYO** electoral a Peruanos por el Kambio

**- APURÍMAC** ▸ **-15.39 %** menos que el promedio nacional



## LEYENDA

	MUY POR ENCIMA DE LA VOTACIÓN NACIONAL ..... (20.1 A 30)
	POR ENCIMA DE LA VOTACIÓN NACIONAL ..... (10.1 A 20)
	SIMILAR A LA VOTACIÓN NACIONAL ..... (0.1 A 10)
	POR DEBAJO DE LA VOTACIÓN NACIONAL ..... (-9.99 A 0)
	MUY POR DEBAJO DE LA VOTACIÓN NACIONAL ..... (-20 A -10)