



ELECCIONES GENERALES 2016

Reporte N.º 6, Serie **EG 2016**

PARTICIPACIÓN POLÍTICO-ELECTORAL DE LOS JÓVENES EN EL PERÚ

Participación político-electoral de los jóvenes en el Perú

Los jóvenes en el Perú constituyen más del 30% del electorado nacional, un amplio sector con características y necesidades que demandan nuevas formas de hacer política por parte de los actores inmersos en el proceso electoral. Durante los últimos años, se ha venido generando una demanda cada vez mayor de canales efectivos de representación que incluyan al sector joven en la toma de decisiones, ante esta falencia del sistema, los jóvenes han asumido nuevas formas de participación política utilizando las redes sociales y otras plataformas virtuales como espacios de debate y acceso a información sobre los candidatos que aspiran a cargos de elección popular en las próximas elecciones.

Han sido vastos los esfuerzos de parte de los organismos electorales por incluir a los jóvenes en las competencias electorales en estos últimos 10 años, y, si bien se va logrando un aumento progresivo de su participación electoral y se van generando nuevos liderazgos, sus porcentajes de inclusión en las listas de candidatos siguen siendo reducidos y su participación relegada a las últimas posiciones, lo que dificulta aún más su empoderamiento y la canalización efectiva de sus demandas.

En esta oportunidad, el Observatorio para la Gobernabilidad, INFOgob, realiza un análisis de la presencia de los jóvenes en las Elecciones Generales 2016, enfocándose especialmente en las Elecciones Congresales. El presente reporte contiene una mirada a la evolución de su presencia en el padrón electoral y en las listas de candidatos al Congreso, así como un análisis del perfil promedio de los candidatos menores de 30 años presentados en estos comicios.

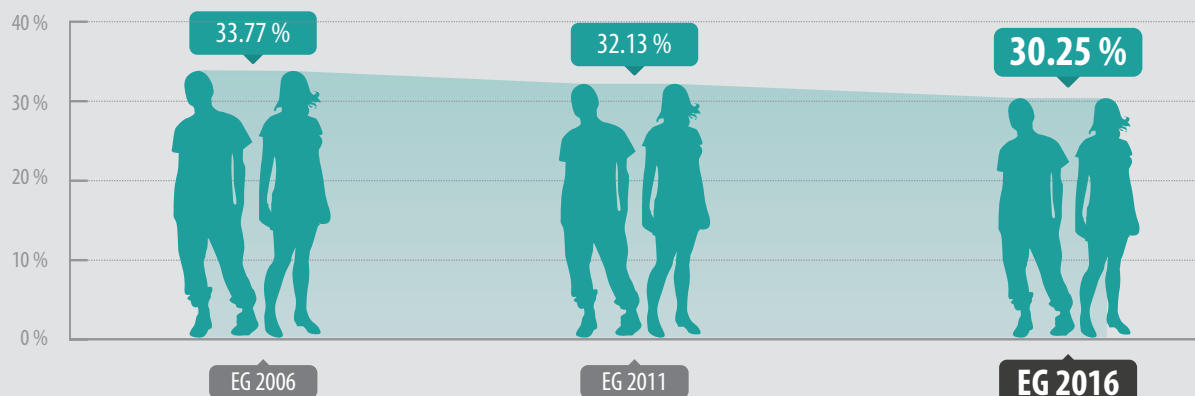


PARTICIPACIÓN POLÍTICO-ELECTORAL DE LOS JÓVENES EN EL PERÚ


FECHA DE LA
ELECCIÓN **ABRIL 10**

1. PRESENCIA DE LOS JÓVENES EN EL PADRÓN ELECTORAL

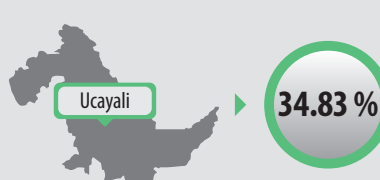
EVOLUCIÓN DE LA PRESENCIA DE ELECTORES MENORES DE 30 AÑOS EN EL PADRÓN ELECTORAL



Distrito de **LIMA METROPOLITANA** con mayor porcentaje de electores **MENORES DE 30 AÑOS** en las EG 2016



Región con **MAYOR PORCENTAJE** de electores **MENORES DE 30 AÑOS** en las EG 2016



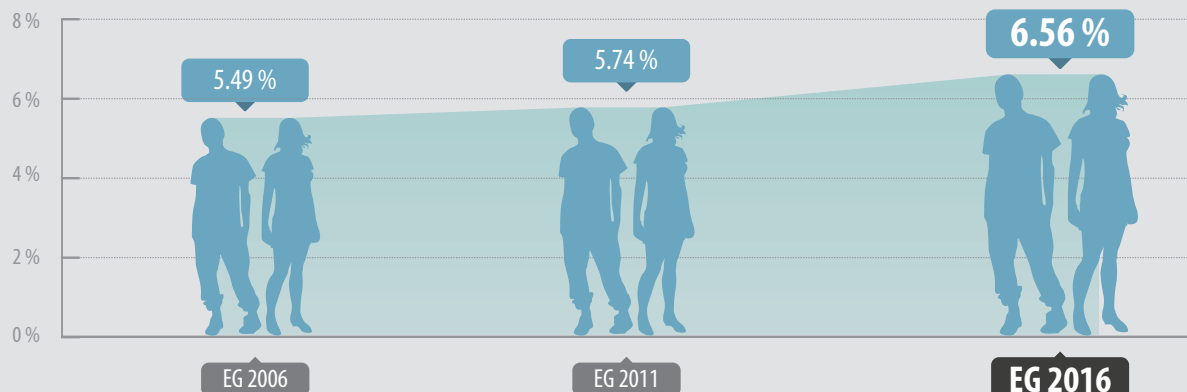
Continente con **MAYOR PORCENTAJE** de electores **MENORES DE 30 AÑOS** en las EG 2016



2. PRESENCIA DE LOS JÓVENES EN LAS LISTAS PRESENTADAS AL CONGRESO DE LA REPÚBLICA

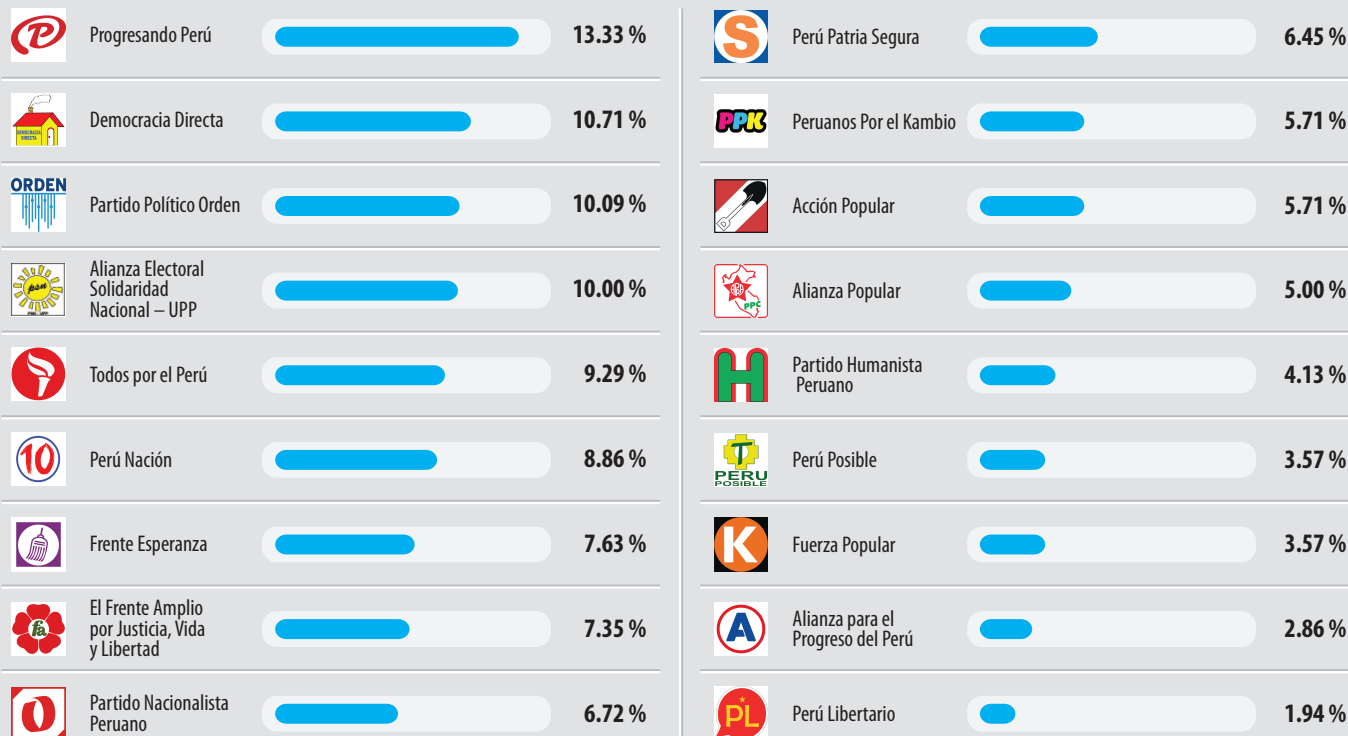
TOTAL DE CANDIDATOS MENORES DE 30 AÑOS PRESENTADOS
AL CONGRESO DE LA REPÚBLICA EN LAS EG 2016 ▶ **147**

EVOLUCIÓN DE LA PARTICIPACIÓN DE JÓVENES MENORES DE 30 AÑOS EN LAS ELECCIONES CONGRESALES 2006-2011-2016¹

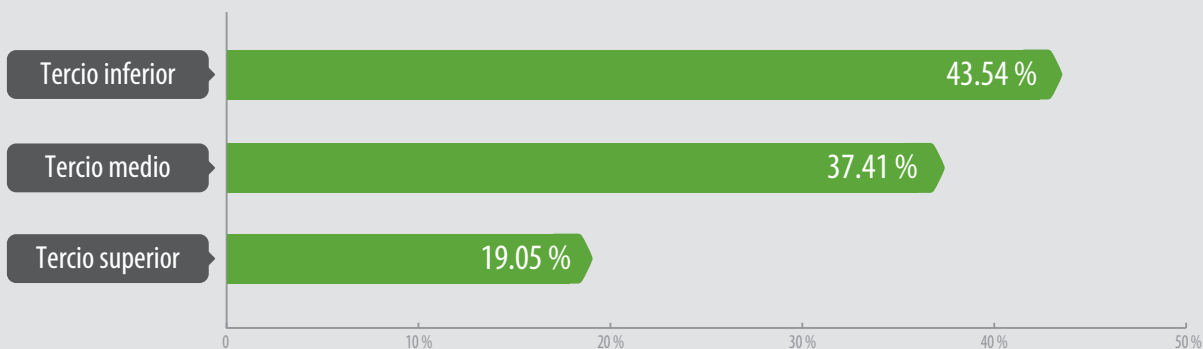


¹ Los datos de elecciones anteriores incluyen únicamente candidaturas que alcanzaron la inscripción efectiva

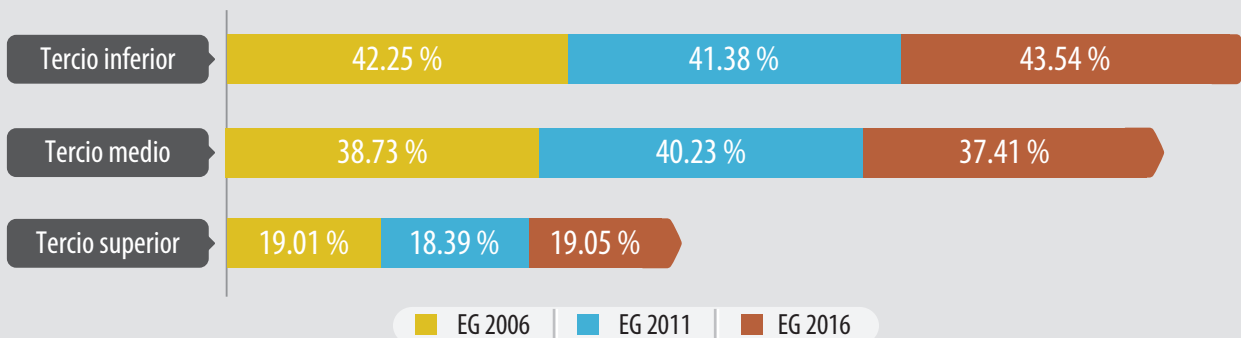
PORCENTAJE DE CANDIDATOS MENORES DE 30 AÑOS PRESENTADOS AL CONGRESO EN LAS EG 2016, SEGÚN ORGANIZACIÓN POLÍTICA²



UBICACIÓN DE CANDIDATOS MENORES DE 30 AÑOS EN LAS LISTAS PRESENTADAS A LAS EG2016, SEGÚN TERCIO DE PROCEDENCIA



UBICACIÓN DE CANDIDATOS MENORES DE 30 AÑOS EN LAS LISTAS PRESENTADAS A LAS EG2006-2011-2016, SEGÚN TERCIO DE PROCEDENCIA³



2 Las listas al Congreso presentadas por las organizaciones políticas Partido Nacionalista Peruano, Perú Patria Segura y Todos por el Perú han sido retiradas del proceso electoral.

3 Los datos de elecciones anteriores incluyen únicamente candidaturas que alcanzaron la inscripción efectiva.

EVOLUCIÓN DE LA PARTICIPACIÓN DE JÓVENES MENORES DE 30 AÑOS EN LAS ELECCIONES CONGRESALES 2006-2011-2016, SEGÚN CIRCUNSCRIPCIÓN⁴

REGIÓN	EG 2006	EG 2011	EG 2016
AMAZONAS	8.51 %	16.67 %	11.11 %
ÁNCASH	8.08 %	3.92 %	5.00 %
APURÍMAC	7.27 %	7.41 %	4.44 %
AREQUIPA	5.94 %	2.94 %	6.48 %
AYACUCHO	1.72 %	3.33 %	11.76 %
CAJAMARCA	11.93 %	8.33 %	9.38 %
CALLAO	1.09 %	0.00 %	6.67 %
CUSCO	4.08 %	14.29 %	7.06 %
HUANCAVELICA	0.00 %	3.85 %	9.80 %
HUÁNUCO	9.23 %	3.13 %	7.41 %
ICA	2.30 %	6.38 %	1.67 %
JUNÍN	5.00 %	5.56 %	12.50 %
LA LIBERTAD	6.21 %	10.71 %	3.81 %
LAMBAYEQUE	2.97 %	3.70 %	11.76 %
LIMA	4.34 %	5.17 %	5.39 %
LIMA PROVINCIAS ⁵		6.98 %	1.67 %
LORETO	5.00 %	7.50 %	6.67 %
MADRE DE DIOS	5.71 %	0.00 %	0.00 %
MOQUEGUA	6.98 %	6.06 %	8.89 %
PASCO	7.84 %	0.00 %	11.11 %
PIURA	9.77 %	3.03 %	3.17 %
PUNO	2.73 %	6.25 %	5.88 %
SAN MARTÍN	16.00 %	10.53 %	10.42 %
TACNA	5.56 %	6.25 %	6.25 %
TUMBES	7.02 %	3.70 %	7.69 %
UCAYALI	1.67 %	0.00 %	11.11 %

Región con **MAYOR PORCENTAJE** de candidaturas
jóvenes al Congreso en las EG 2016

 **JUNÍN** **12.50 %**

Región con **MENOR PORCENTAJE** de candidaturas
jóvenes al Congreso en las EG 2016

 **MADRE DE DIOS** **0.00 %**

⁴ Los datos de elecciones anteriores incluyen únicamente candidaturas que alcanzaron la inscripción efectiva.

⁵ La ley N°29403 promulgada el 05/09/09 modifica el artículo 21° de la Ley Orgánica de Elecciones creando el distrito electoral de Lima Provincias.

RELACIÓN ENTRE PORCENTAJES DE ELECTORES JÓVENES Y CANDIDATOS JÓVENES PRESENTADOS AL CONGRESO, POR CIRCUNSCRIPCIÓN ELECTORAL

Regiones con **MAYOR DIFERENCIA** entre porcentaje de electores y candidatos jóvenes

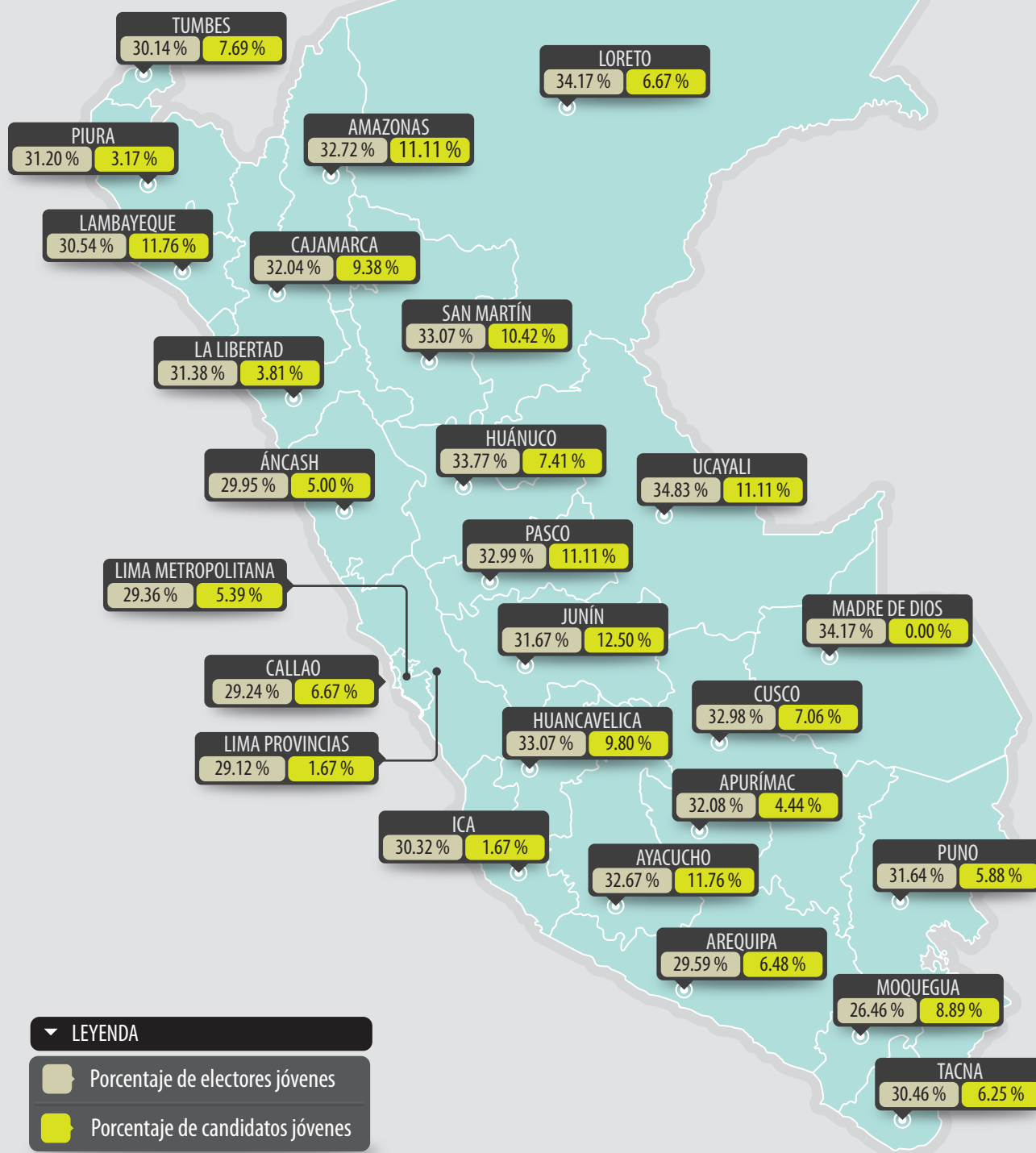


MADRE DE DIOS **34.17 %**
ICA **28.65 %**
PIURA **28.03 %**

Regiones con **MENOR DIFERENCIA** entre porcentaje de electores y candidatos jóvenes



MOQUEGUA **17.57 %**
LAMBAYEQUE **18.78 %**
JUNÍN **19.17 %**



LEYENDA



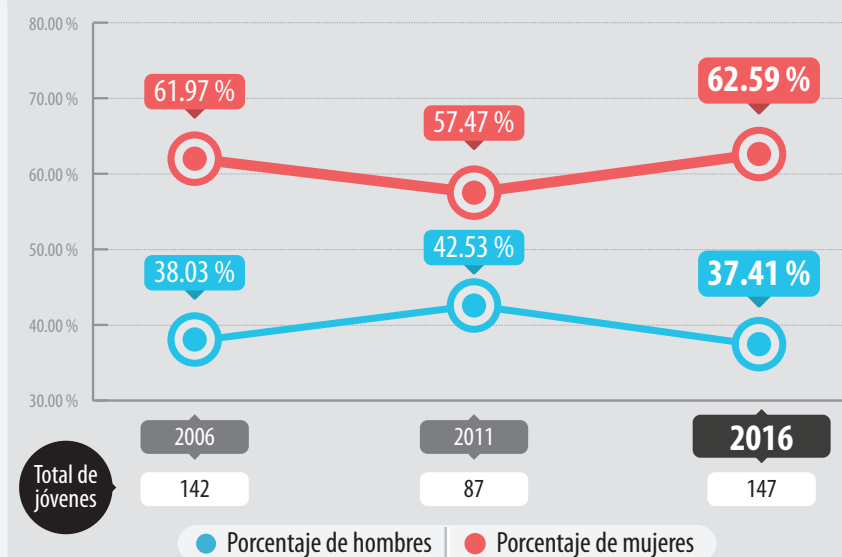
Porcentaje de electores jóvenes



Porcentaje de candidatos jóvenes

3. PERFIL DE LOS CANDIDATOS JÓVENES PRESENTADOS AL CONGRESO DE LA REPÚBLICA

EVOLUCIÓN DE LA PARTICIPACIÓN DE JÓVENES MENORES DE 30 AÑOS EN LAS ELECCIONES CONGRESALES 2006-2011-2016, SEGÚN GÉNERO



PARTICIPACIÓN DE JÓVENES MENORES DE 30 AÑOS EN LAS ELECCIONES CONGRESALES 2016, SEGÚN GRUPOS DE EDAD

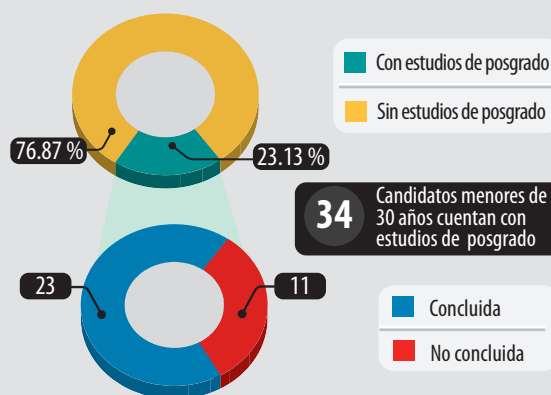


NÚMERO DE CANDIDATOS MENORES DE 30 AÑOS SEGÚN TIPO DE ESTUDIO SUPERIOR DECLARADO*

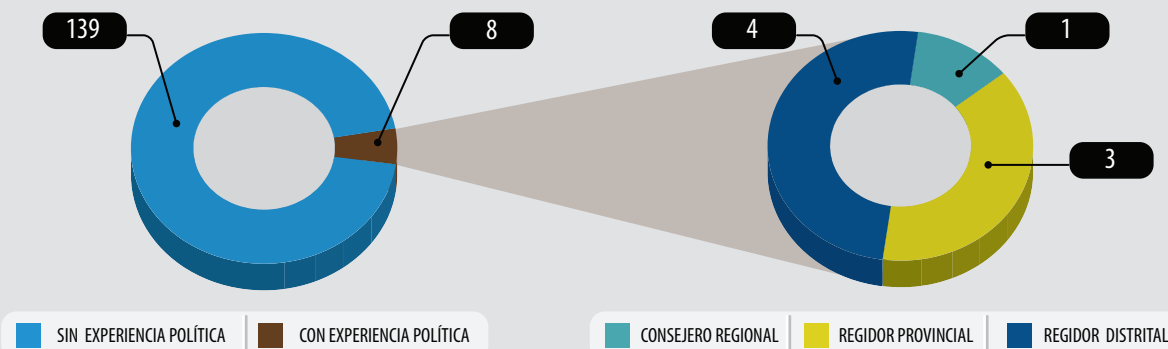


* Los candidatos podrían haber declarado más de un tipo de estudio. Se consideran como estudios concluidos (egresado, bachiller, titulado).

NÚMERO DE CANDIDATOS MENORES DE 30 AÑOS CON ESTUDIOS DE POSGRADO DECLARADOS



EXPERIENCIA EN CARGOS DE ELECCIÓN POPULAR DE LOS CANDIDATOS MENORES DE 30 AÑOS PRESENTADOS AL CONGRESO DE LA REPÚBLICA



⁶ Los "estudios superiores no universitarios", a diferencia de los "estudios técnicos" son otorgados por las Escuelas Policiales y Militares, la Escuela de Salud Pública del Perú, el Centro de Altos Estudios Nacionales (CAEN) y otros (Ley N.º 52730) que tienen los deberes y derechos que confiere la presente ley para otorgar en nombre de la nación el grado de bachiller y los títulos de licenciado respectivos, equivalentes a los otorgados por las universidades del país.