

REPORTE
6




**ELECCIONES
GENERALES
2021**

Radiografía de los candidatos a la Presidencia de la República

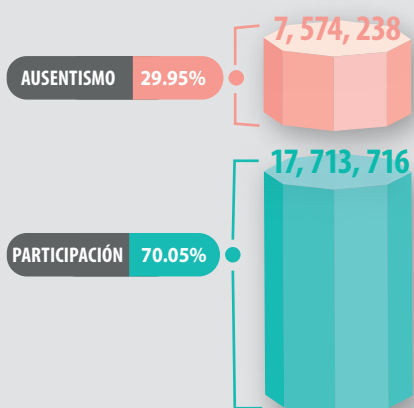
El porcentaje de votos necesarios para la elección del Presidente de la República es de más de la mitad de los votos válidos. Si ningún candidato obtiene la mayoría absoluta establecida por el sistema electoral peruano, se procede a una segunda elección o también llamado Ballotage; bajo este mecanismo, las organizaciones políticas que participan serán aquellas que alcanzaron las dos mayorías relativas más altas de la primera vuelta. En las Elecciones Generales 2021, según las actas contabilizadas al 100.00 % el Partido Político Nacional Perú Libre y Fuerza Popular obtuvieron la primera y segunda posición con el 18.92% y 13.41% respectivamente. Es así como los candidatos José Pedro Castillo Terrones y Keiko Sofía Fujimori Higuchi, ingresan una vez más a la arena electoral para definir quién será la próxima autoridad que gobernará el país dentro del periodo 2021-2026.

En ese sentido, el Observatorio para la Gobernabilidad- Infogob, pone a disposición de la ciudadanía la Radiografía de los candidatos a la Presidencia de la República en esta segunda vuelta; reporte que es producto de un análisis de la información contenida en la Base de Datos de Infogob, Hojas de Vida, Plataforma Electoral del JNE y resultados publicados en la página web de la ONPE.

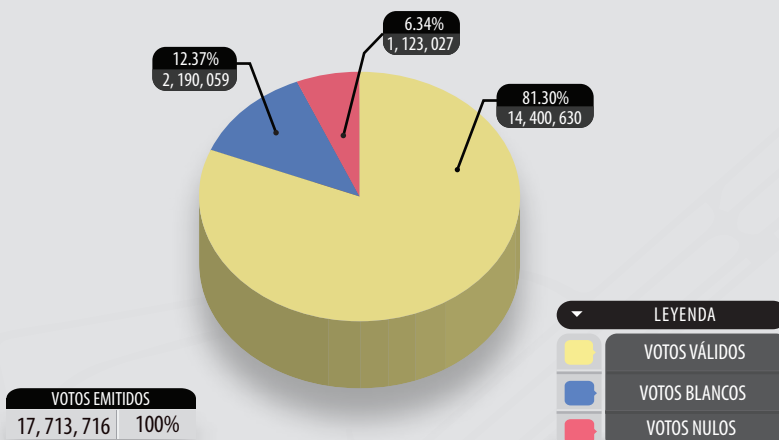


I. DATOS GENERALES DEL PROCESO

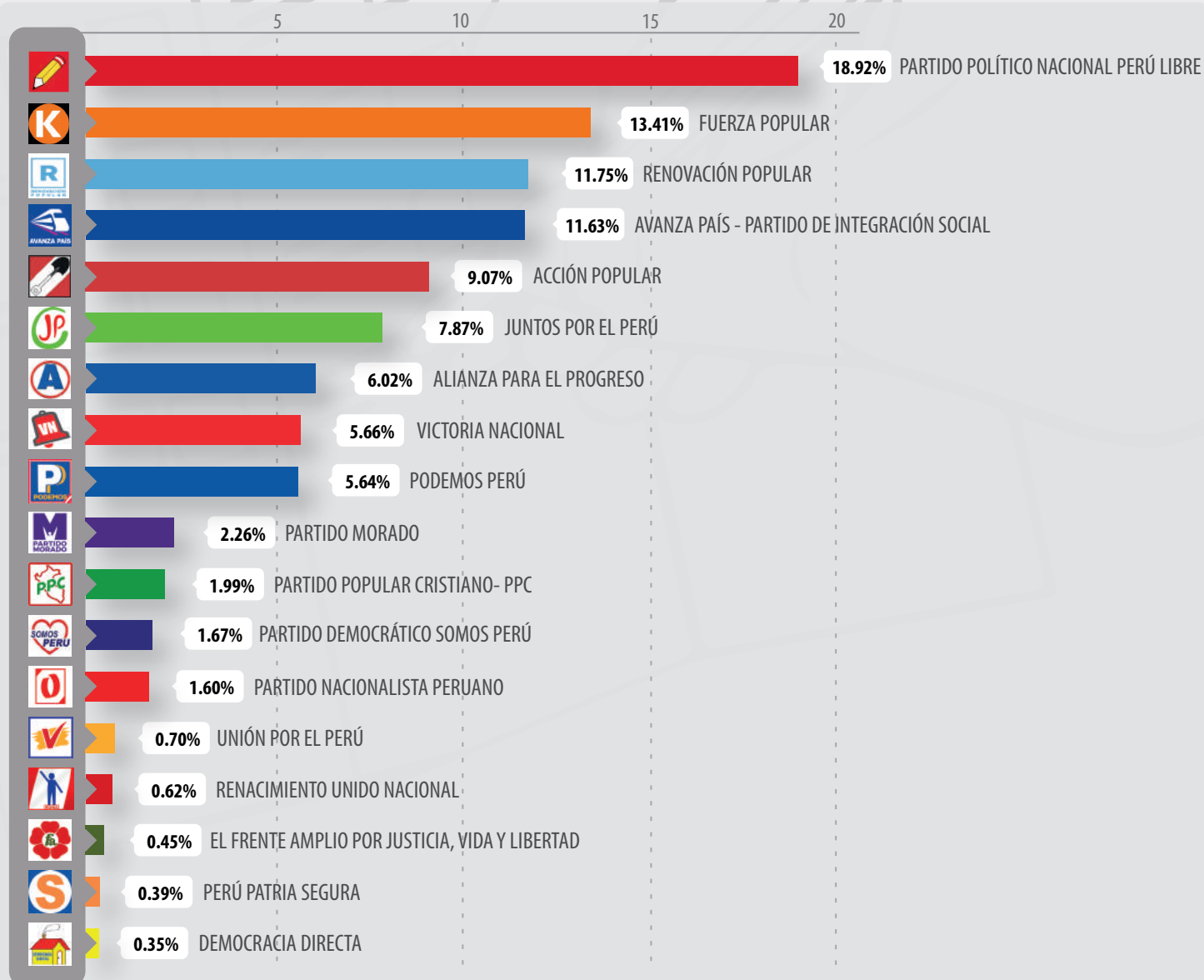
PARTICIPACIÓN CIUDADANA



DISTRIBUCIÓN DE VOTO



II. RESULTADOS GENERALES ¹



¹ Los resultados están basados en las actas contabilizadas por la ONPE al 100.00%.

JOSÉ PEDRO CASTILLO TERRONES

ORGANIZACIÓN
POLÍTICA



PARTIDO POLÍTICO
NACIONAL PERÚ LIBRE

NÚMERO DE
VOTOS VÁLIDOS

2, 724, 752

PORCENTAJE DE VOTACIÓN
ALCANZADO ²



18.92%



DATOS GENERALES:

Fecha de nacimiento

19 de octubre de 1969

Edad

52 años

Lugar de nacimiento

Cajamarca-Perú

Profesión

Educación



FORMACIÓN ACÁDEMICA³

NIVEL	INSTITUCIÓN EDUCATIVA	ESTADO
Primaria	No registra	Concluido
Secundaria	No registra	Concluido
Estudios no universitarios	IESPP Octavio Mata Contreras de Cutervo	Profesor en Educación primaria
Estudios universitarios	Universidad César Vallejo	Bachiller en Educación
Post Grado	Universidad César Vallejo	Magister en Psicología Educativa



ANTECEDENTES DE PARTICIPACIÓN ELECTORAL:

PROCESO ELECTORAL	CARGO AL QUE POSTULÓ	PARTIDO POLÍTICO	ELEGIDO
Elecciones Regionales y Municipales 2002	Alcalde distrital por Anguía-Chota	Perú Posible	<input checked="" type="radio"/> SÍ <input type="radio"/> NO

PLANCHA PRESENCIAL⁴



PRIMERA VICEPRESIDENTA DE LA
REPÚBLICA

DINA ERCILIA BOLUARTE ZEGARRA

EXPERIENCIA EN
CARGOS DE ELECCIÓN
POPULAR

Alcaldesa distrital de
Surquillo 2018: no
electa

² Resultados al 100.00 % de actas contabilizadas.

³ La información ha sido extraída de las Declaraciones de Hojas de Vida actualizadas para estas EG2021.

⁴ La candidatura a la Segunda Vicepresidencia fue declarada improcedente.

KEIKO SOFÍA FUJIMORI HIGUCHI

ORGANIZACIÓN
POLÍTICA



FUERZA POPULAR

NÚMERO DE
VOTOS VÁLIDOS

1, 930, 762

PORCENTAJE DE VOTACIÓN
ALCANZADO⁵



13.41%



DATOS GENERALES:

Fecha de nacimiento	25 de mayo de 1975	Edad	46 años
Lugar de nacimiento	Lima-Perú	Profesión	Administración



FORMACIÓN ACADÉMICA⁶

NIVEL	INSTITUCIÓN EDUCATIVA	ESTADO
Primaria	No registra	Concluido
Secundaria	No registra	Concluido
Estudios universitarios	Boston University	Administración de empresas
Post Grado	Columbia University	Magister en Administración de empresas



ANTECEDENTES DE PARTICIPACIÓN ELECTORAL:

PROCESO ELECTORAL	CARGO AL QUE POSTULÓ	PARTIDO POLÍTICO	ELEGIDO
Elecciones Generales 2006	Congresista de la República	Alianza por el Futuro	<input checked="" type="radio"/> SÍ <input type="radio"/> NO
Elecciones Generales 2011	Presidente de la República	Fuerza 2011	<input type="radio"/> SÍ <input checked="" type="radio"/> NO
Elecciones Generales 2011 (2da vuelta)			<input type="radio"/> SÍ <input checked="" type="radio"/> NO
Elecciones Generales 2016	Presidente de la República	Fuerza Popular	<input type="radio"/> SÍ <input checked="" type="radio"/> NO
Elecciones Generales 2016 (2da vuelta)			<input type="radio"/> SÍ <input checked="" type="radio"/> NO

PLANCHA PRESENCIAL



PRIMER VICEPRESIDENTE DE LA REPÚBLICA

LUIS FERNANDO GALARRETA VELARDE

EXPERIENCIA EN
CARGOS DE ELECCIÓN
POPULAR

Congresista de la
República 2006, 2011 y
2016: electo

Regidor provincial de
Lima 2002: electo



SEGUNDA VICEPRESIDENTA DE LA REPÚBLICA

CARMEN PATRICIA JUÁREZ GALLEGOS

EXPERIENCIA EN
CARGOS DE ELECCIÓN
POPULAR

Regidora provincial de
Lima 2014: electa

⁵ Resultados al 100.00 % de las actas contabilizadas.

⁶ La información ha sido extraída de las Declaraciones de Hojas de Vida actualizadas para estas EG2021.

III. ANÁLISIS DE RESULTADOS

El partido político Perú Libre alcanzó el mayor porcentaje de votos en 16 de las 27 circunscripciones, siendo el caso más representativo la región de Huancavelica con el 54.21% de votos válidos, donde no solo registró el porcentaje más alto a su favor, sino que el triunfo fue unánime en las 7 provincias y 100 distritos que la conforman.

De otro lado, cabe resaltar que con estos comicios 2021, Tumbes y Piura se convierten, por tercera vez consecutiva, en los territorios de la costa norte en brindarle respaldo electoral al partido político Fuerza Popular. En el 2011 lo hicieron con el 35.52% y 32.03% de los votos frente a Gana Perú; y en el 2016, con el 64.25% y 54.65% frente a Peruanos por el Kambio.

CANDIDATOS A LA SEGUNDA VUELTA



JOSÉ PEDRO
CASTILLO
TERRONES



KEIKO SOFÍA
FUJIMORI
HIGUCHI

18.92%

13.41%



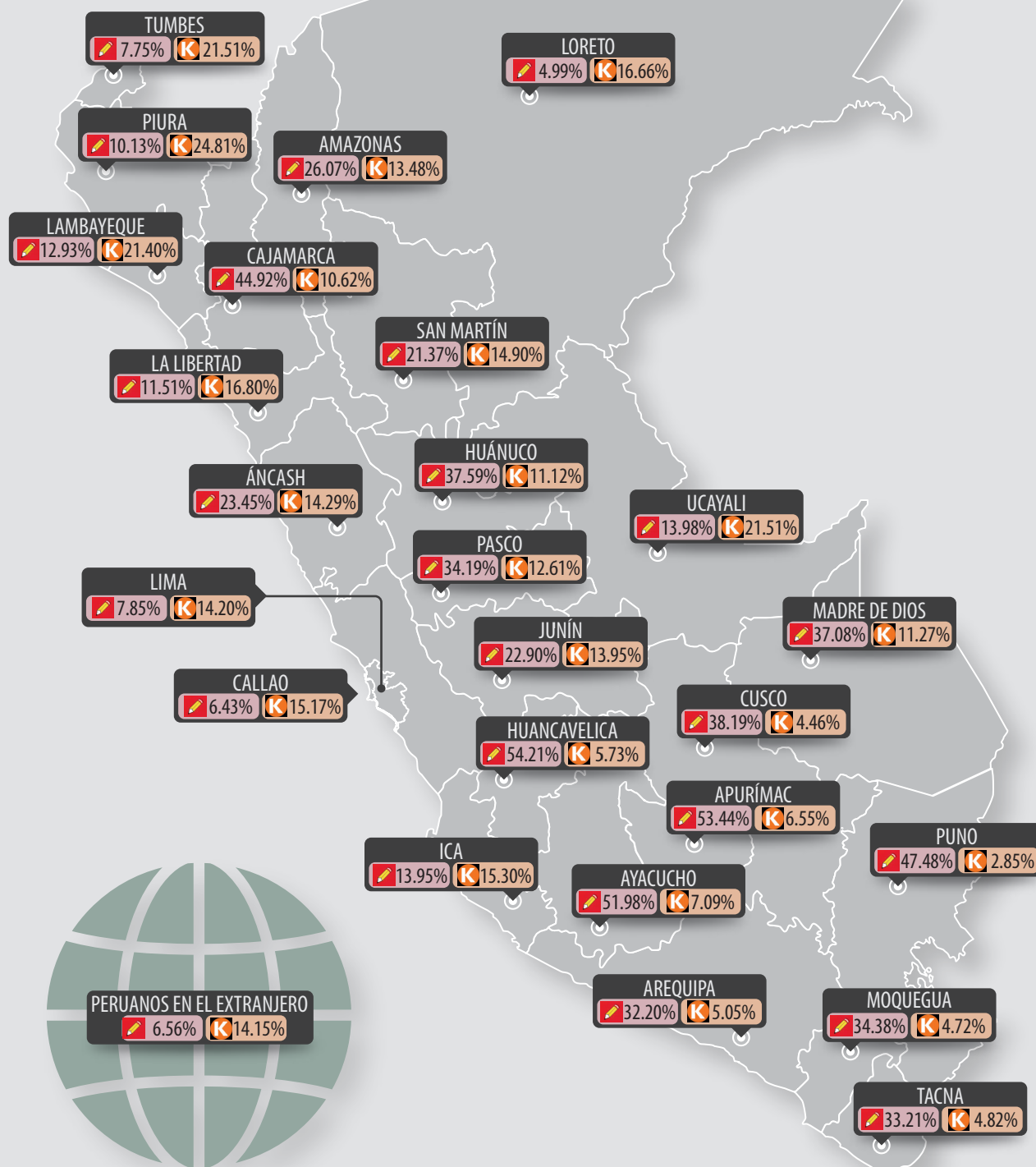
Regiones con **MAYOR DIFERENCIA PORCENTUAL** entre los candidatos que pasan al Ballotage:

- 1.º HUANCAVELICA: **48.48%**
- 2.º APURÍMAC: **46.89%**
- 3.º AYACUCHO: **44.89%**
- 4.º PUNO: **44.63%**



Regiones con **MENOR DIFERENCIA PORCENTUAL** entre los candidatos que pasan al Ballotage:

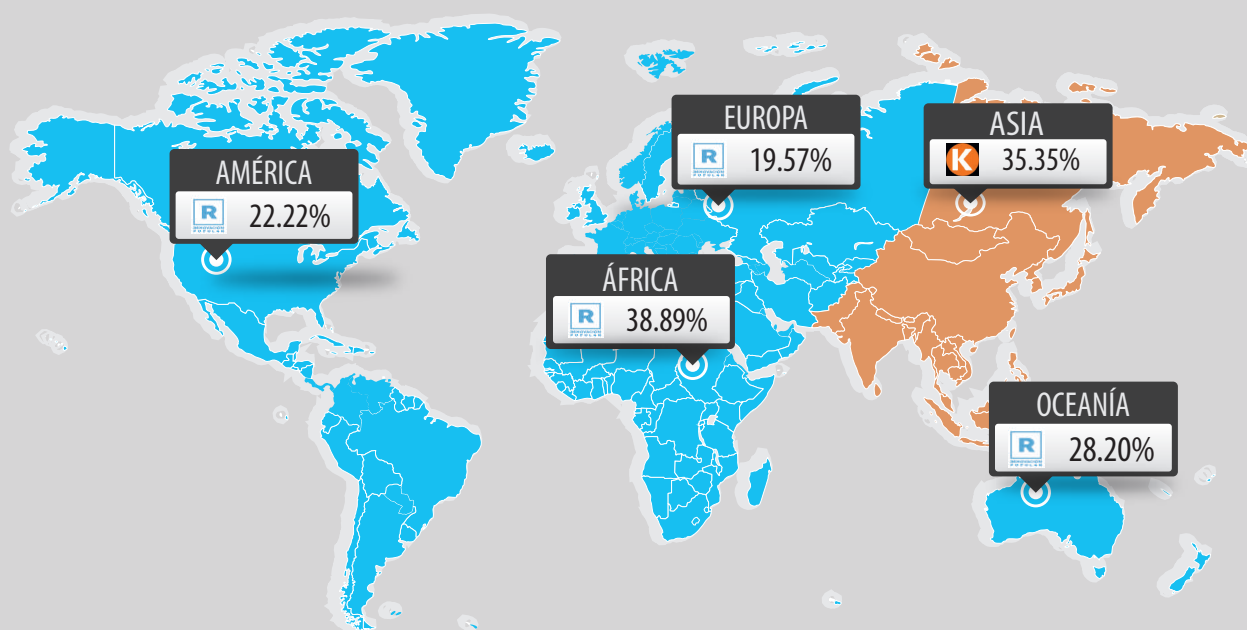
- 1.º SAN MARTÍN: **6.47%**
- 2.º JUNÍN: **8.95%**
- 3.º ANCASH: **9.16%**
- 4.º AMAZONAS: **12.57%**



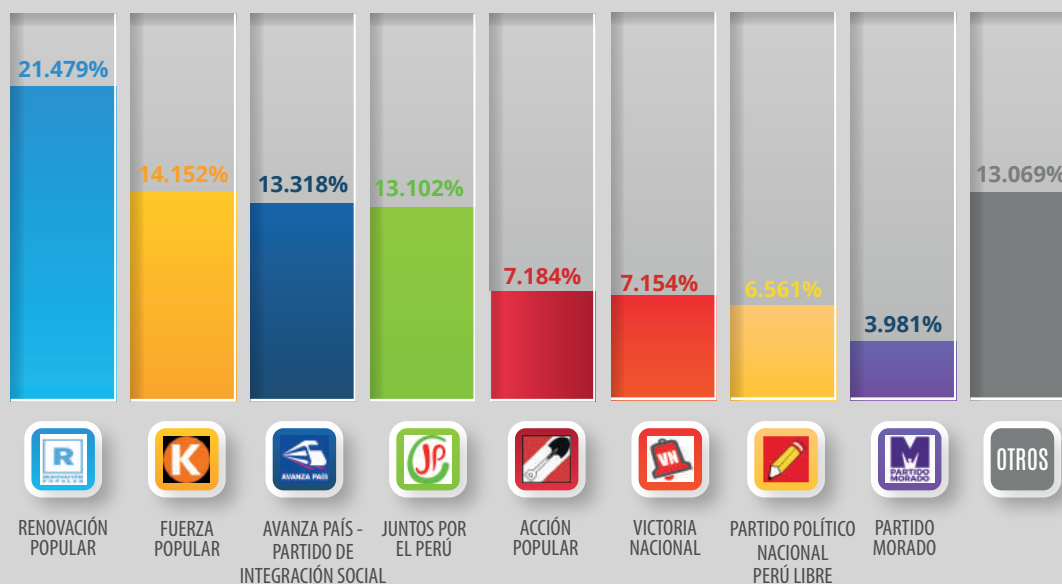
IV. PERUANOS RESIDENTES EN EL EXTRANJERO

A diferencia de los resultados alcanzados a nivel nacional en donde Perú Libre lidera el primer lugar; en la circunscripción de peruanos residentes en el extranjero se observa un escenario distinto. Mientras que Perú Libre fue el menos favorecido ubicándose en el séptimo lugar, el partido político Renovación Popular encuentra mayor representación entre el electorado con el 21.479% de los votos válidos, seguidos por Fuerza Popular y Avanza País con el 14.152% y 13.318% respectivamente. Señalar que a excepción de los comicios de este año, Fuerza Popular se ha ubicado dentro de las preferencias del voto extranjero, alcanzando para las elecciones 2011 y 2016 el 28.63% y 42.19% de votos válidos respectivamente.

PORCENTAJE DE VOTOS POR CONTINENTE



PORCENTAJE DE VOTOS POR ORGANIZACIÓN POLÍTICA⁷



⁷ Resultados al 100.00 % de las actas contabilizadas.

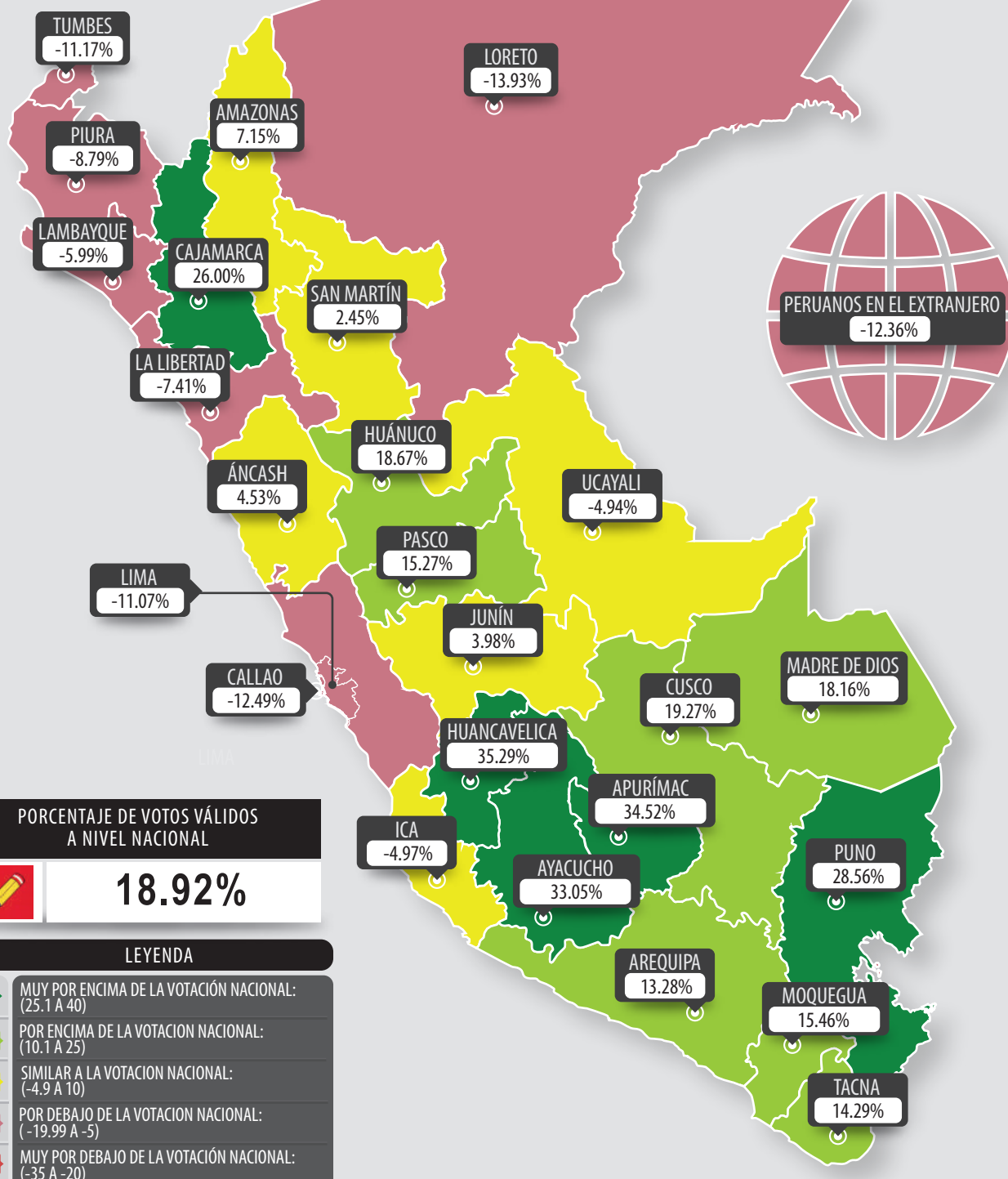
V. PARTIDO POLÍTICO NACIONAL PERÚ LIBRE: DIFERENCIA ENTRE RESULTADOS NACIONALES Y POR CIRCUNSCRIPCIÓN

Circunscripción con el NIVEL
MÁS ALTO DE APOYO electoral :

+ ▶ Huancavelica: **35.29% más**
que el promedio nacional

Circunscripción con el NIVEL
MÁS BAJO DE APOYO electoral:

— ▶ Callao: **-13.93% menos**
que el promedio nacional



VI. FUERZA POPULAR: DIFERENCIA ENTRE RESULTADOS NACIONALES Y POR CIRCUNSCRIPCIÓN

Circunscripción con el NIVEL
MÁS ALTO DE APOYO electoral :

+ ▶ Tumbes: **23.65% más**
que el promedio nacional

Circunscripción con el NIVEL
MÁS BAJO DE APOYO electoral:

- ▶ Puno: **-10.56% menos**
que el promedio nacional

