

REPORTE 4



ELECCIONES GENERALES 2021

Perfil de los candidatos al Congreso de la República

Según el cronograma electoral aprobado para las Elecciones Generales 2021, el 22 de diciembre del 2020 venció el plazo para la presentación de listas de candidatos al Congreso de la República, siendo en total 496 listas de candidatos presentadas ante los Jurados Electorales Especiales (JEE).

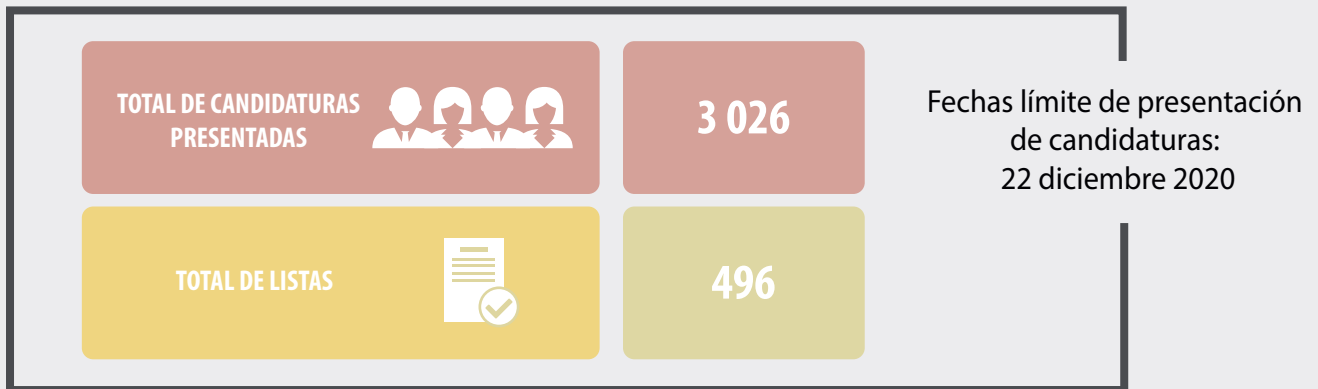
En este contexto, Infogob- Observatorio para la Gobernabilidad, presenta el reporte sobre el Perfil de los candidatos al Congreso de la República a las Elecciones Generales 2021. Este documento es producto de un análisis realizado mediante la recolección de datos históricos de Infogob, la información contenida en las Hojas de Vida declarada por los candidatos las EG2021 y los datos albergados en el Sistema de Información de Procesos Electorales -SIPE, sistema informático que permite ver el seguimiento de los estados de inscripción de listas de candidaturas.

En el presente reporte se encontrará información sobre la cantidad de escaños y candidaturas presentadas por circunscripción, análisis de la evolución de la participación de la mujer y los jóvenes en las listas congresales a nivel nacional y por organización política.

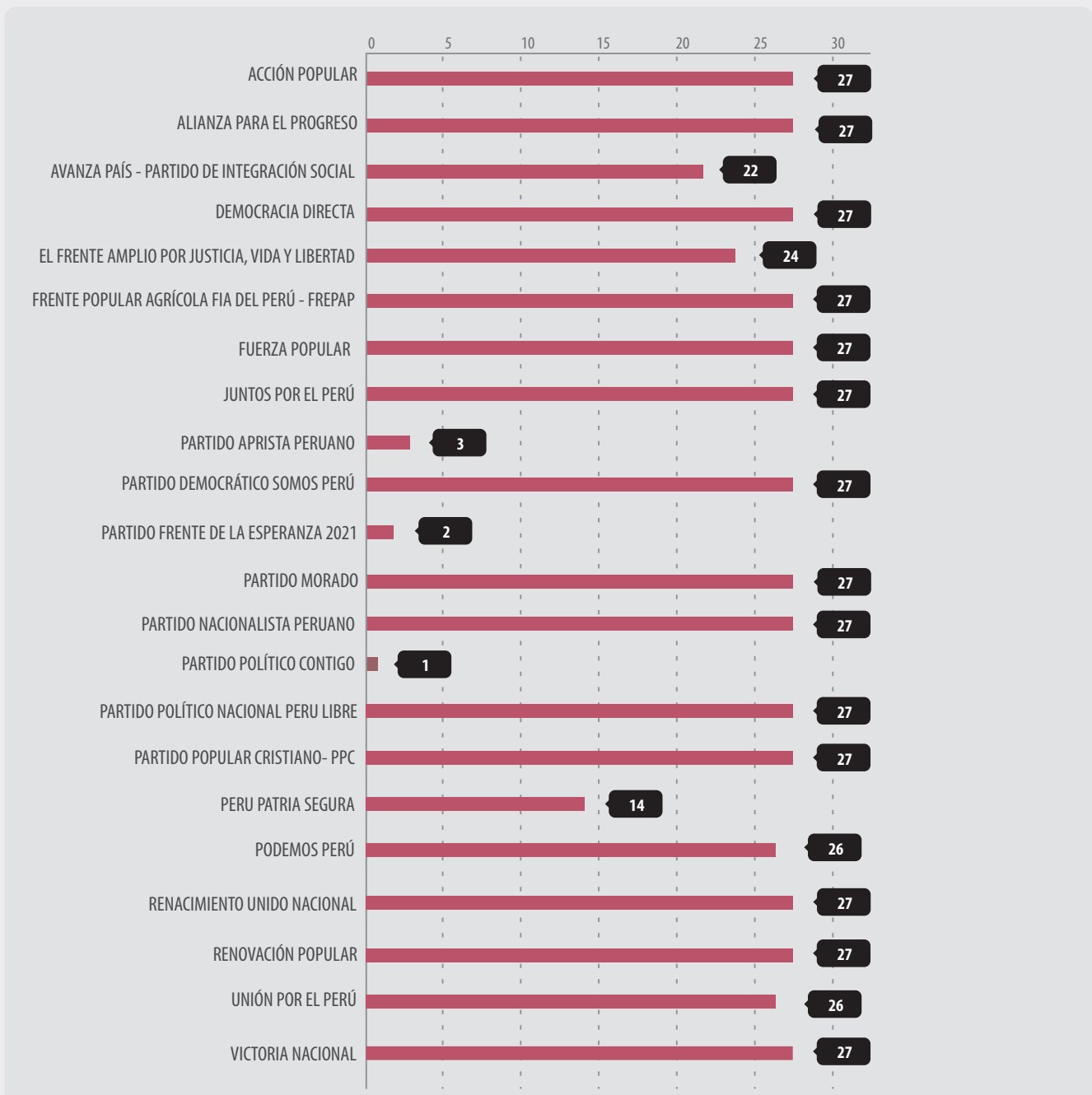
Cabe señalar que los datos detallados sobre candidatos y listas contenidas en el reporte (información académica, edad, sexo, antecedentes en cargos de elección popular) presentan estadísticas de 496 listas y 3026 candidatos actualizados al 09 de marzo de 2021 del Sistema de Información de Procesos Electorales - SIPE.



1. ELECCIÓN DE REPRESENTANTES AL CONGRESO

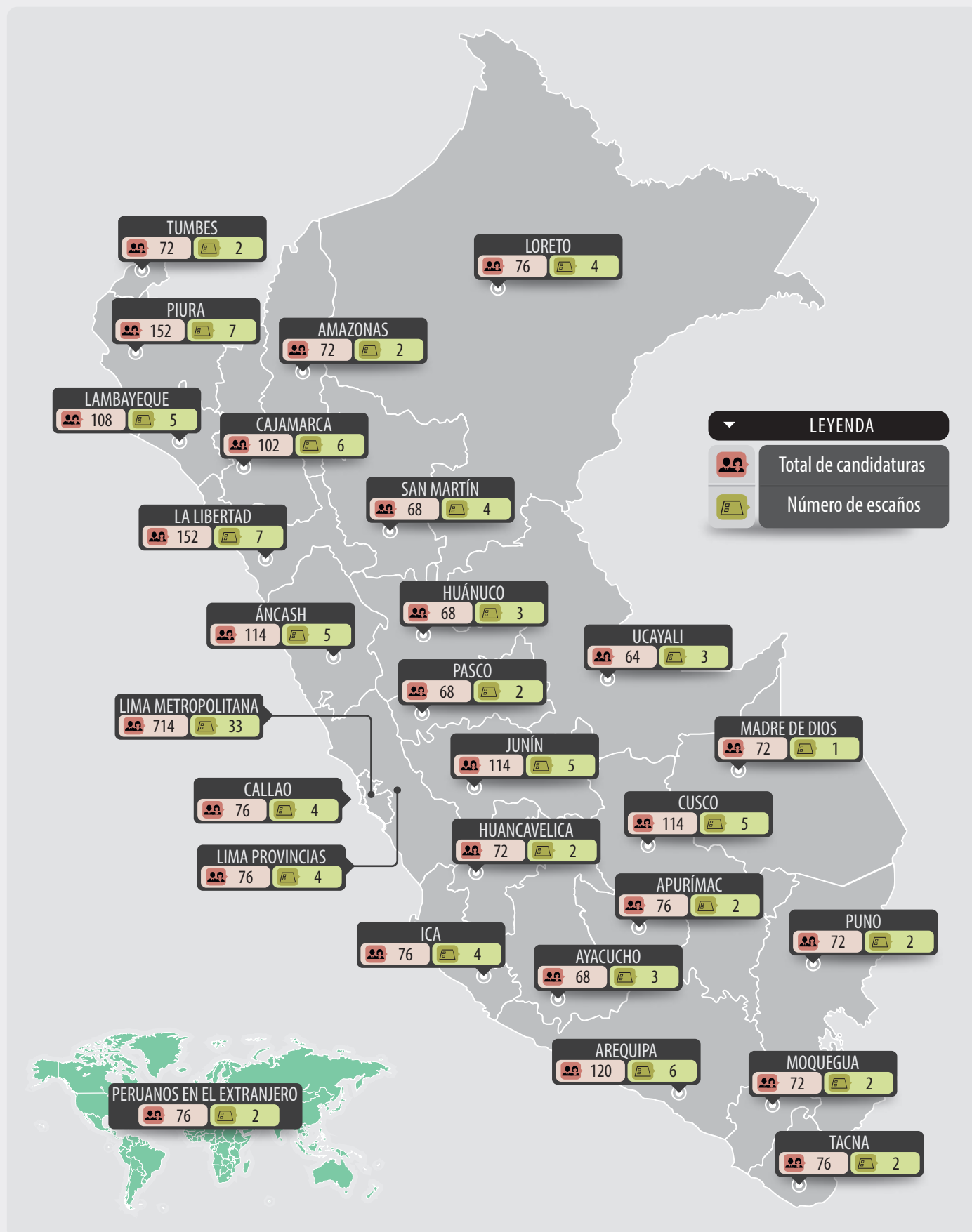


2. NÚMERO DE LISTAS PRESENTADAS POR ORGANIZACIÓN POLÍTICA



¹ Se ha tomado en cuenta el número de candidatos y listas cuyas solicitudes de inscripción fueron presentadas hasta el día 22 de diciembre del 2020 en el SIPE.

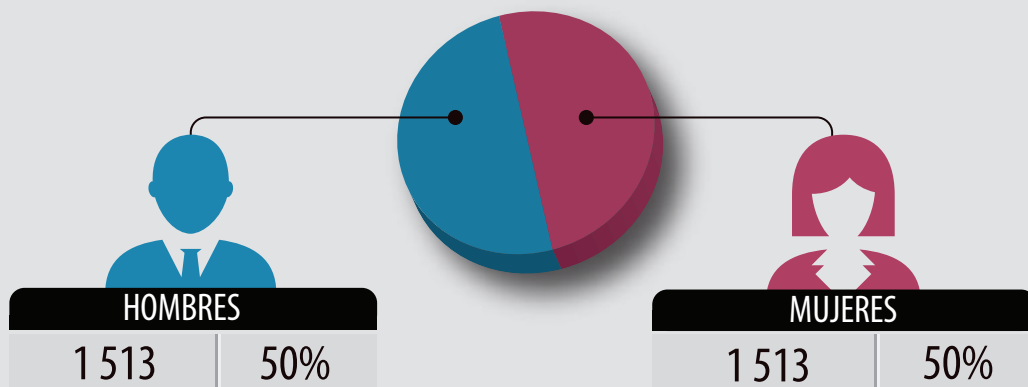
3. NÚMERO DE ESCAÑOS Y CANDIDATURAS PRESENTADAS POR CIRCUNSCRIPCIÓN ELECTORAL



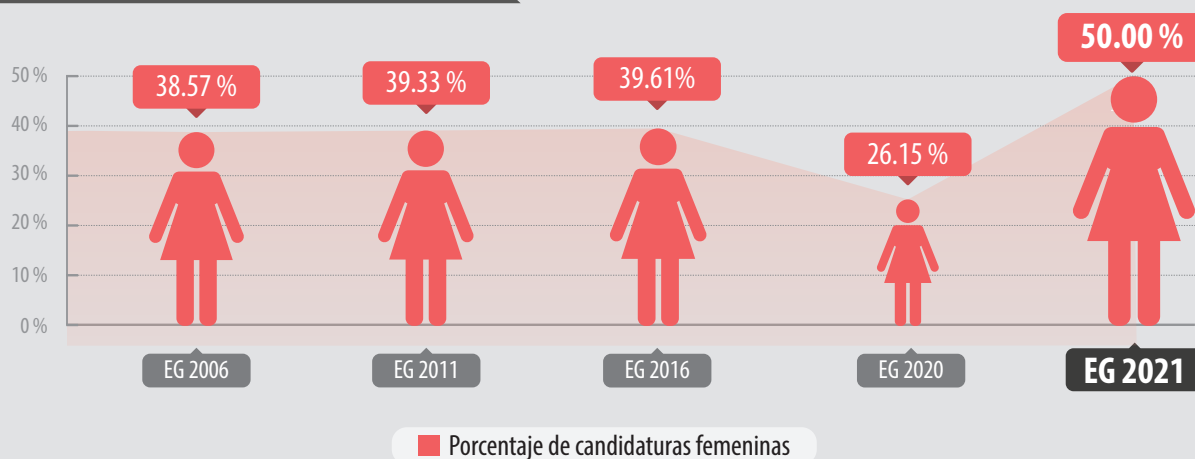
² Con la aprobación de la Ley N° 31032, ley que modifica el artículo de la Ley Orgánica de Elecciones, se da por creación a la circunscripción de peruanos residentes en el extranjero como circunscripción independiente de Lima Metropolitana.

4. NÚMERO DE CANDIDATOS SEGÚN SEXO

NÚMERO Y PORCENTAJE DE CANDIDATURAS PRESENTADAS SEGÚN SEXO ³

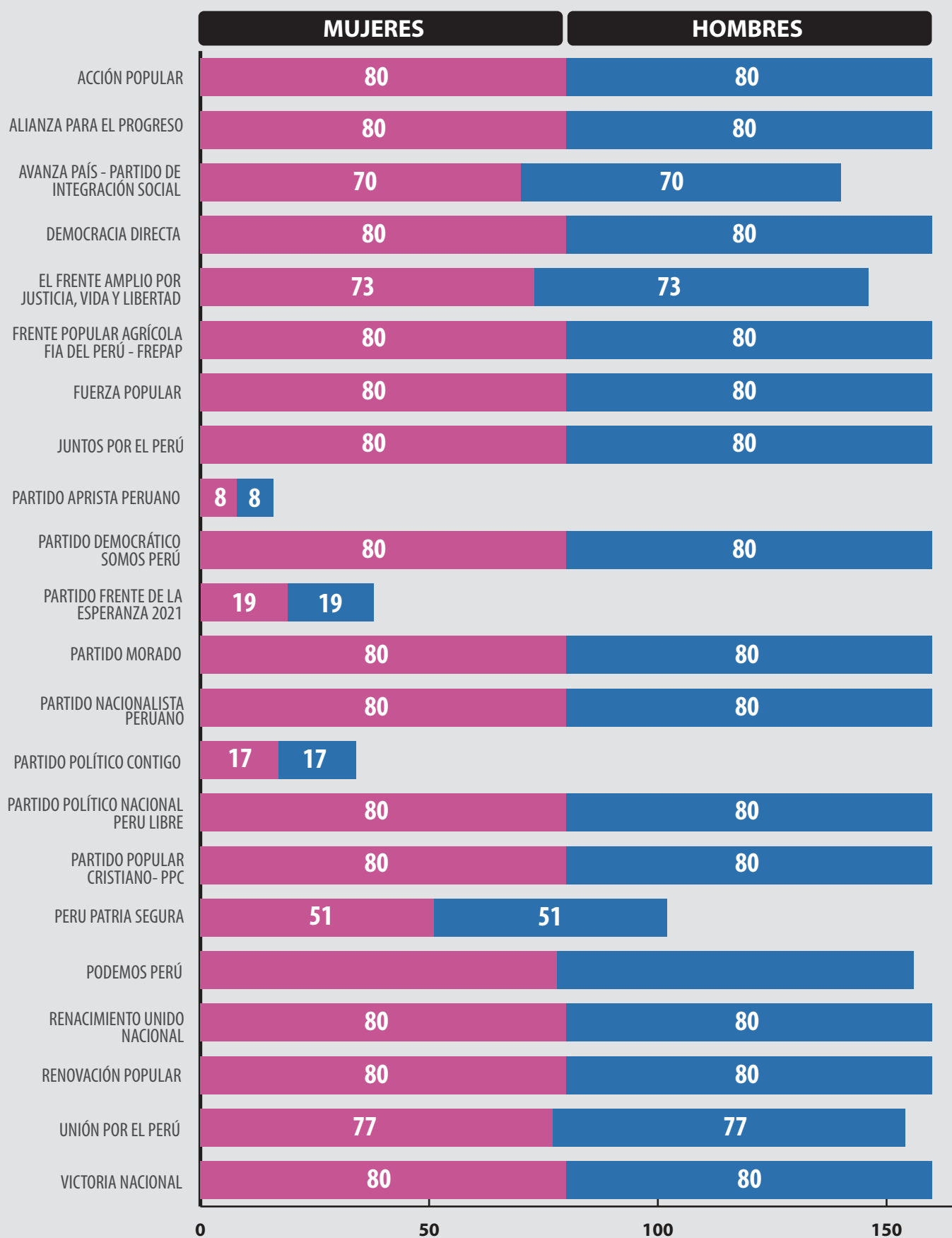


EVOLUCIÓN DE LA PARTICIPACIÓN DE LA MUJER EN ELECCIONES CONGRESALES



³ Conforme a la Ley N° 31030, las listas de candidatos al Congreso de la República deben estar conformadas en un cincuenta por ciento (50%) de mujeres y hombres.

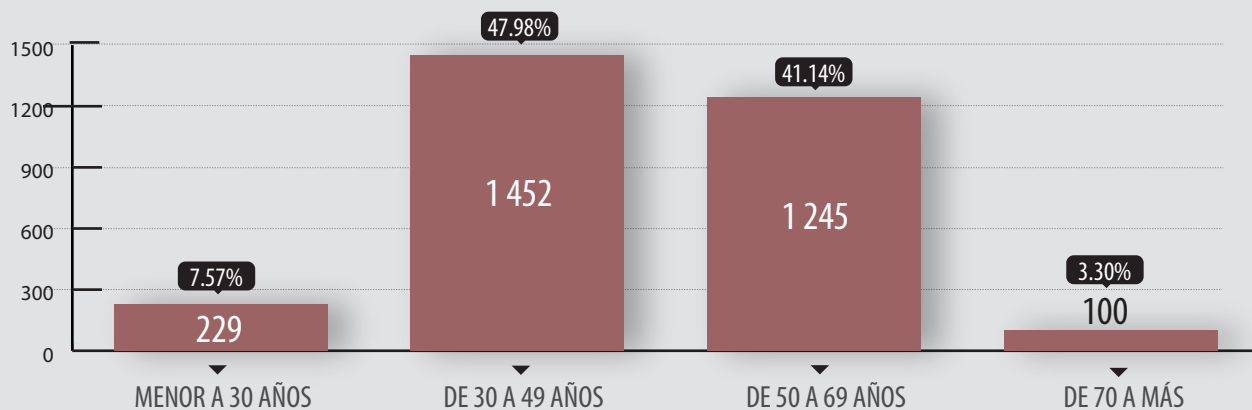
**NÚMERO DE CANDIDATURAS PRESENTADAS
SEGUN SEXO Y POR ORGANIZACIÓN POLÍTICA**



TOTAL DE CANDIDATURAS ▶ **3 026**

5. NÚMERO DE CANDIDATOS PRESENTADOS, SEGÚN GRUPOS DE EDAD

DISTRIBUCIÓN POR GRUPOS DE EDAD



Total de candidatos ▶ **3 026**

Promedio de edad de los candidatos al Congreso ▶ **47 años**

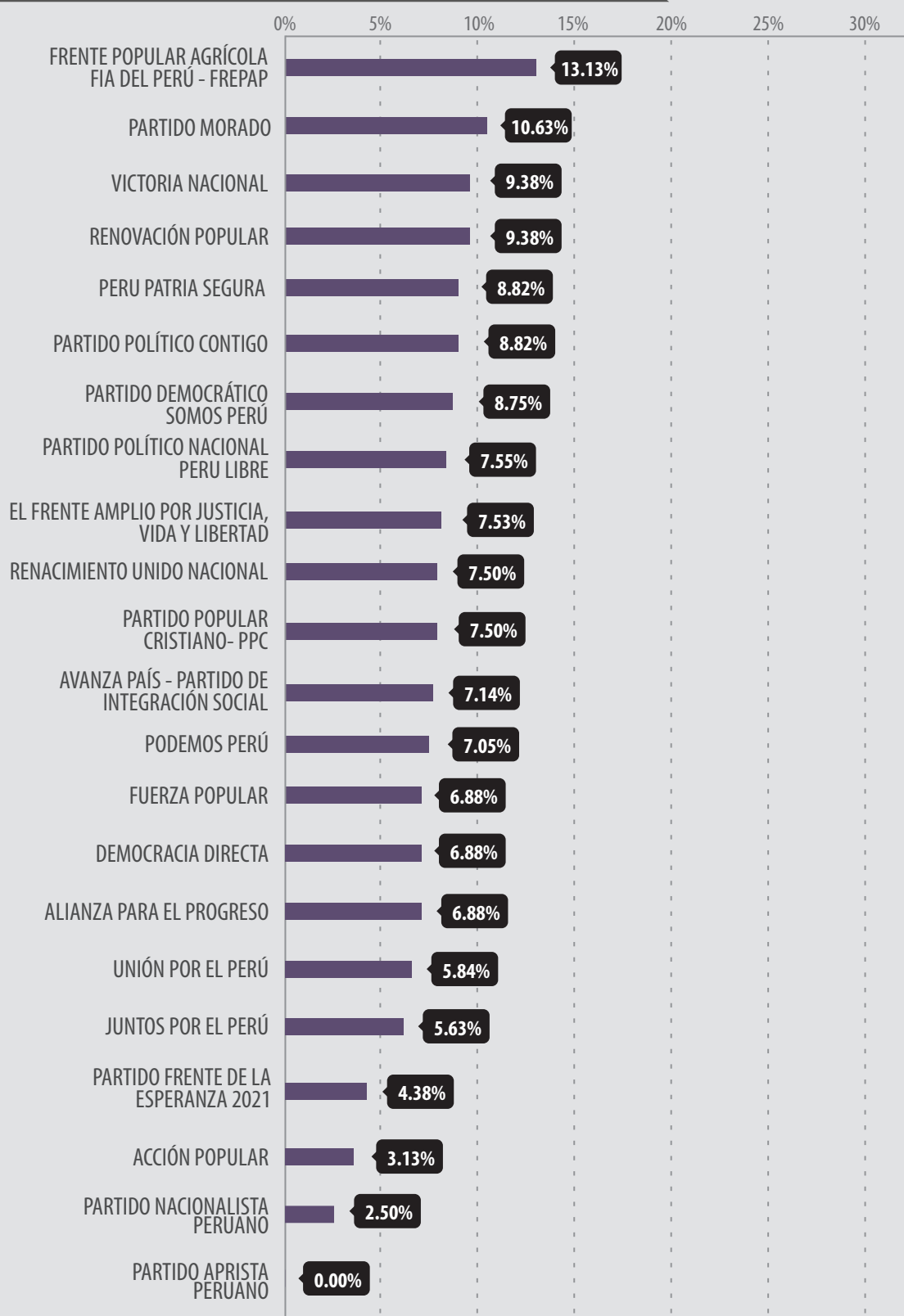
ORGANIZACIONES POLÍTICAS CON MAYOR PORCENTAJE DE CANDIDATOS MENORES DE 30 AÑOS

FRENTE POPULAR AGRÍCOLA FIA DEL PERÚ- FREPAP		13.13%
Total:	21 candidatos	
Candidato de MENOR EDAD:	Lennyn Adrián Pacheco	
Edad:	22 años	
PARTIDO MORADO		10.63%
Total:	21 candidatos	
Victoria Nacional		
Huánuco		

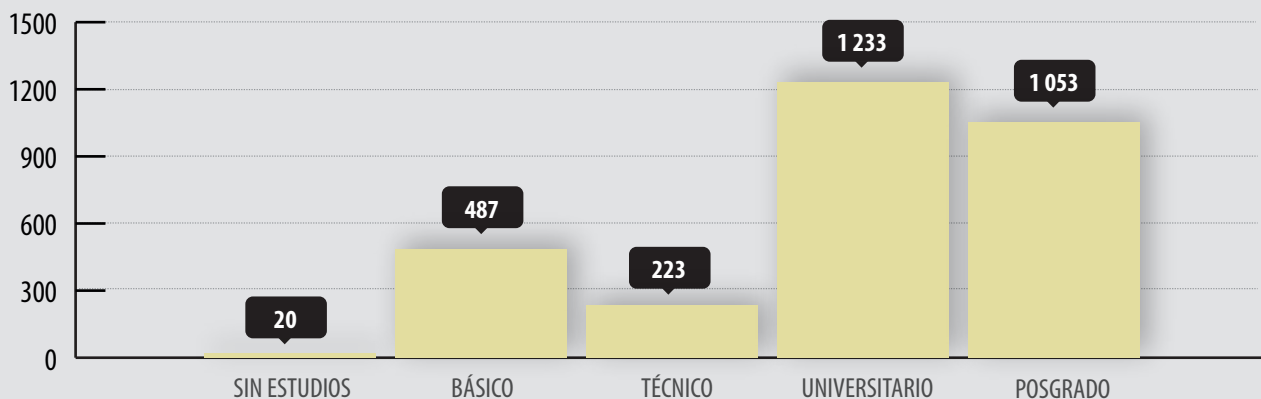
ORGANIZACIONES POLÍTICAS CON MAYOR PORCENTAJE DE CANDIDATOS MAYORES DE 70 AÑOS

FUERZA POPULAR		8.13%
Total:	13 candidatos	
Candidato de MAYOR EDAD:	Angélica Amelia Guillén Gavilán	
Edad:	84 años	
DEMOCRACIA DIRECTA		5.63%
Total:	9 candidatos	
Democracia Directa		
Puno		

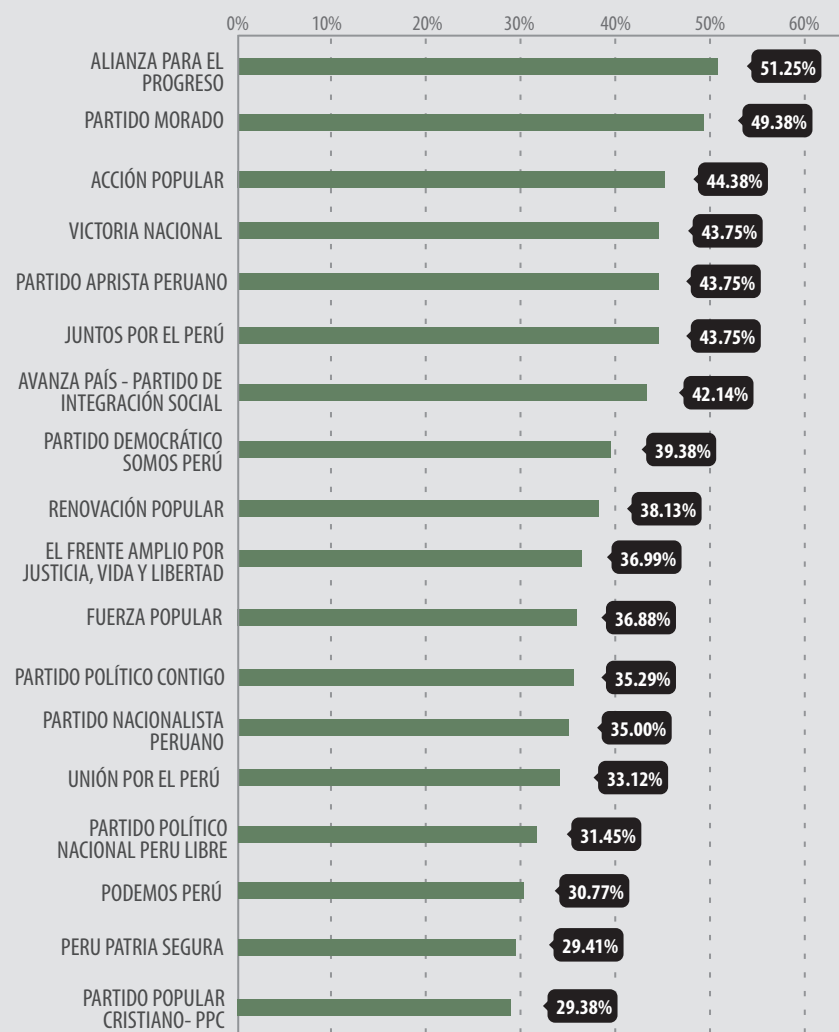
PORCENTAJE DE CANDIDATOS MENORES DE 30 AÑOS, SEGÚN ORGANIZACIÓN POLÍTICA



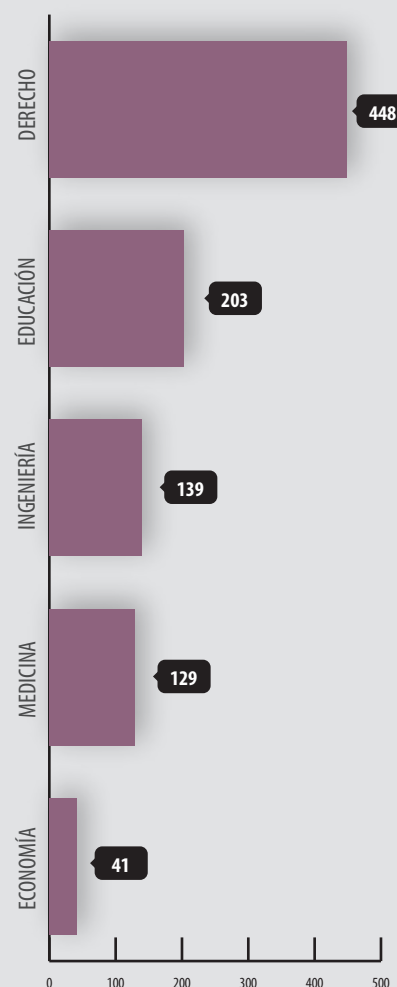
NÚMERO DE CANDIDATOS SEGÚN FORMACIÓN ACADÉMICA



PORCENTAJE DE CANDIDATOS CON ESTUDIOS DE POSGRADO POR ORGANIZACIÓN POLÍTICA



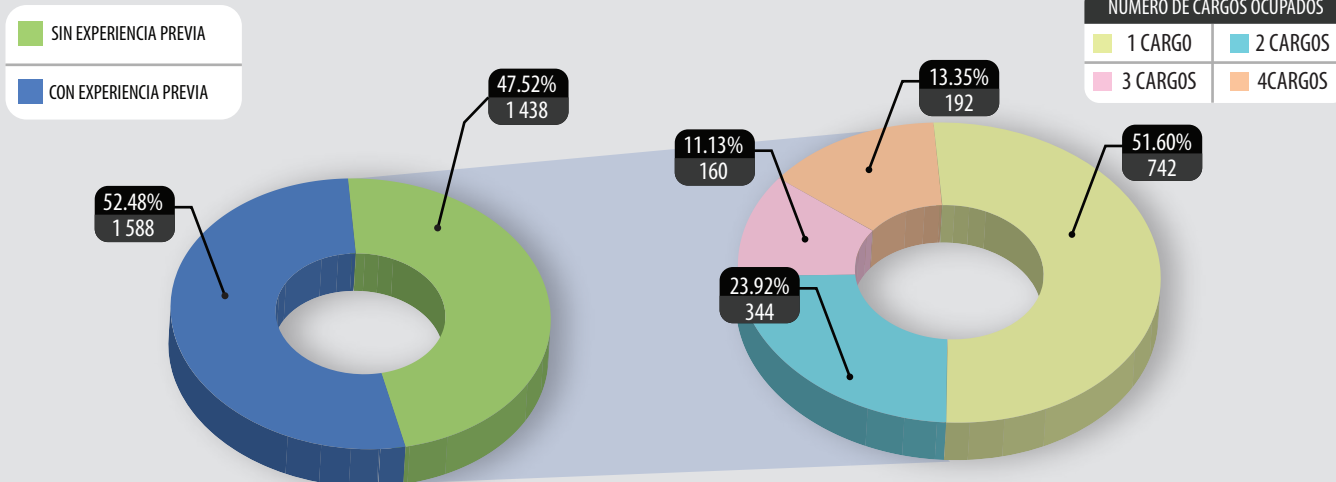
PRINCIPALES PROFESIONES DE LOS CANDIDATOS AL CONGRESO



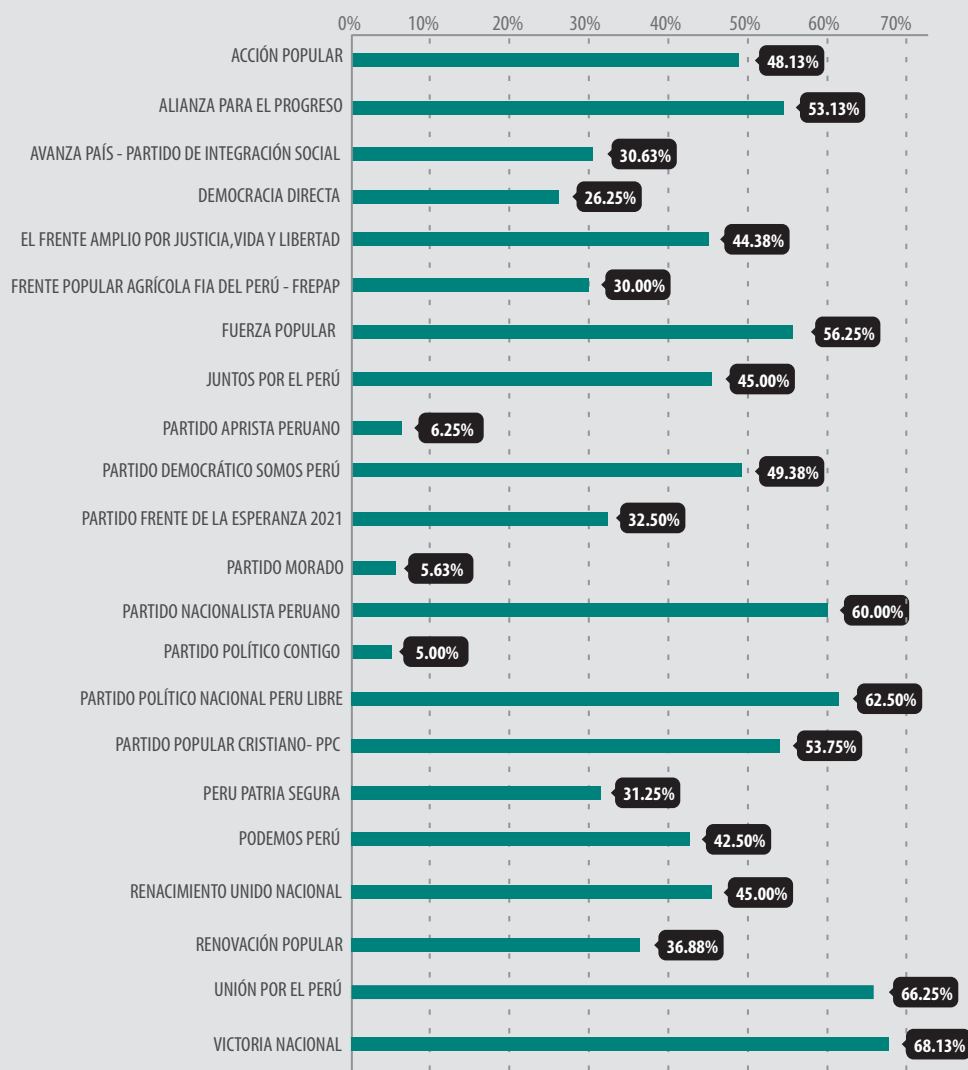
⁴ Información obtenida de las Declaraciones Juradas de Hojas de Vida de los candidatos al Congreso de la República que han solicitado su inscripción ante los Jurados Electorales Especiales.

7. EXPERIENCIA EN CARGOS DE ELECCIÓN POPULAR DE CANDIDATOS AL CONGRESO DE LA REPÚBLICA

EXPERIENCIA EN CARGOS DE ELECCIÓN POPULAR ⁵



PORCENTAJE DE CANDIDATOS PRESENTADOS CON CARGOS DE ELECCIÓN POPULAR POR ORGANIZACIÓN POLÍTICA



⁵ Se contabiliza el número de cargos de elección popular a nivel nacional: Presidentes y Vice Presidentes de la República, Congresistas y Parlamentarios Andinos; y a nivel subnacional: Gobernadores y Vice Gobernadores Regionales, Consejeros Regionales, Alcaldes y Regidores.

8. PERFIL DEL CANDIDATO AL CONGRESO*

