

# ELECCIONES CONGRESALES EXTRAORDINARIAS 2020

ANTECEDENTES EN LOS PROCESOS  
ELECTORALES DE ELECCIONES CONGRESALES

Reporte N.º 1 Serie **ECE 2020**

# ELECCIONES CONGRESALES EXTRAORDINARIAS 2020

FECHA DE LA  
ELECCIÓN

ENERO  
26

## ANTECEDENTES EN LOS PROCESOS ELECTORALES DE ELECCIONES CONGRESALES

Desde la creación del Jurado Nacional de Elecciones en 1931, el Perú ha tenido un total de 19 elecciones parlamentarias: 3 Elecciones Constituyentes y 16 Elecciones Congresales. A lo largo de todo este periodo, la normativa electoral ha ido modificándose con la finalidad de fomentar la participación de todos los ciudadanos sin importar su edad, sexo, grado de instrucción, etc.

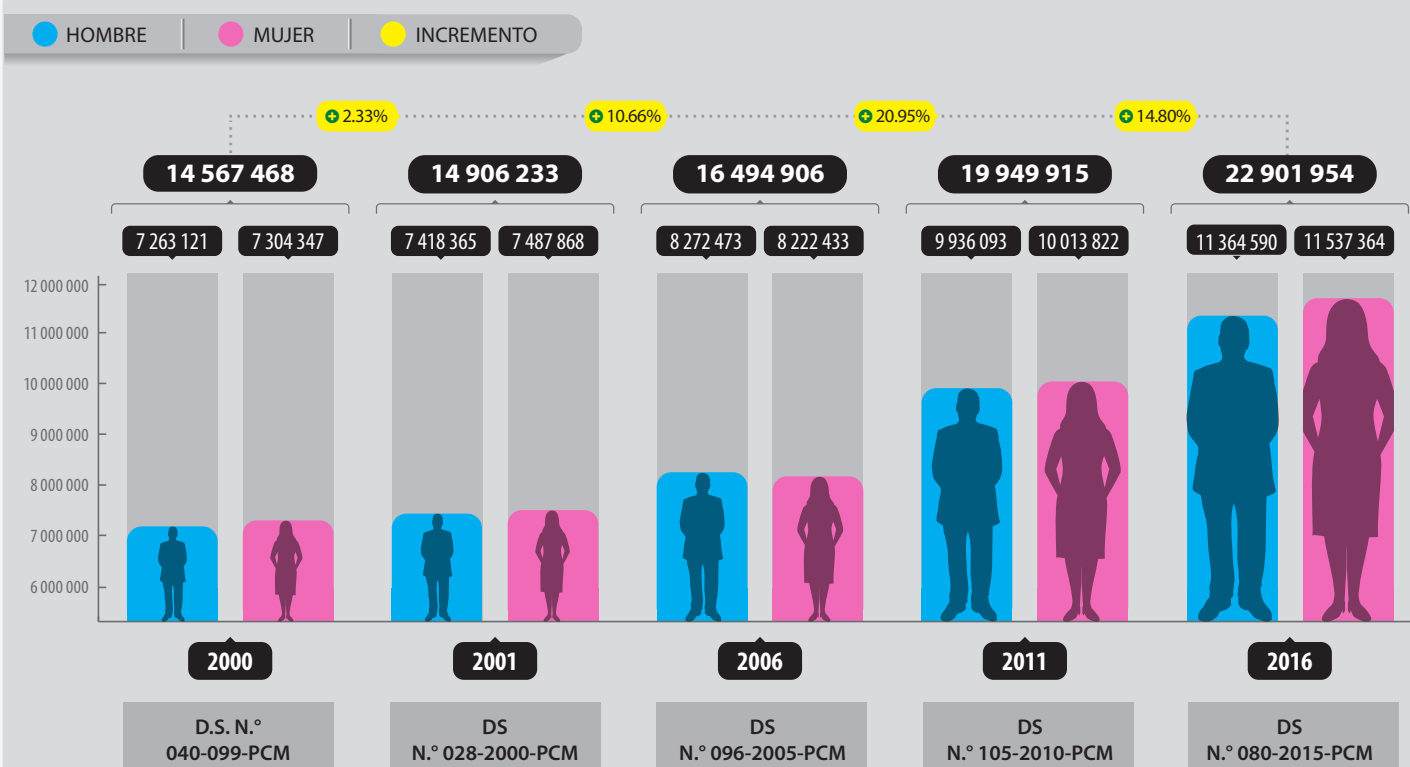
Al ser el Congreso de la República un poder del Estado, es necesario reflexionar sobre la importancia de las elecciones congresales desde un punto de vista crítico tomando en consideración la información histórica. En esa misma línea, el Observatorio para la Gobernabilidad – Infogob pone a disposición de la ciudadanía su más reciente reporte **“Antecedentes en los Procesos Electorales de Elecciones Congresales”** en el que se analizarán las últimas cinco elecciones parlamentarias en el Perú con el firme objetivo de democratizar y difundir la información electoral, promover la activa participación de la ciudadanía y la investigación en materia electoral.

Así, en esta publicación, el lector podrá encontrar información sobre la evolución del padrón electoral en elecciones congresales, organizaciones políticas participantes, candidatos y distribución de escaños legislativos. De igual manera, se muestra un análisis por distintos criterios de los congresistas electos en las Elecciones Generales 2016, según sexo, rangos de edad y distrito electoral.

Esperamos que esta información sea útil para comprender las tendencias electorales en comicios congresales realizados en nuestro país.

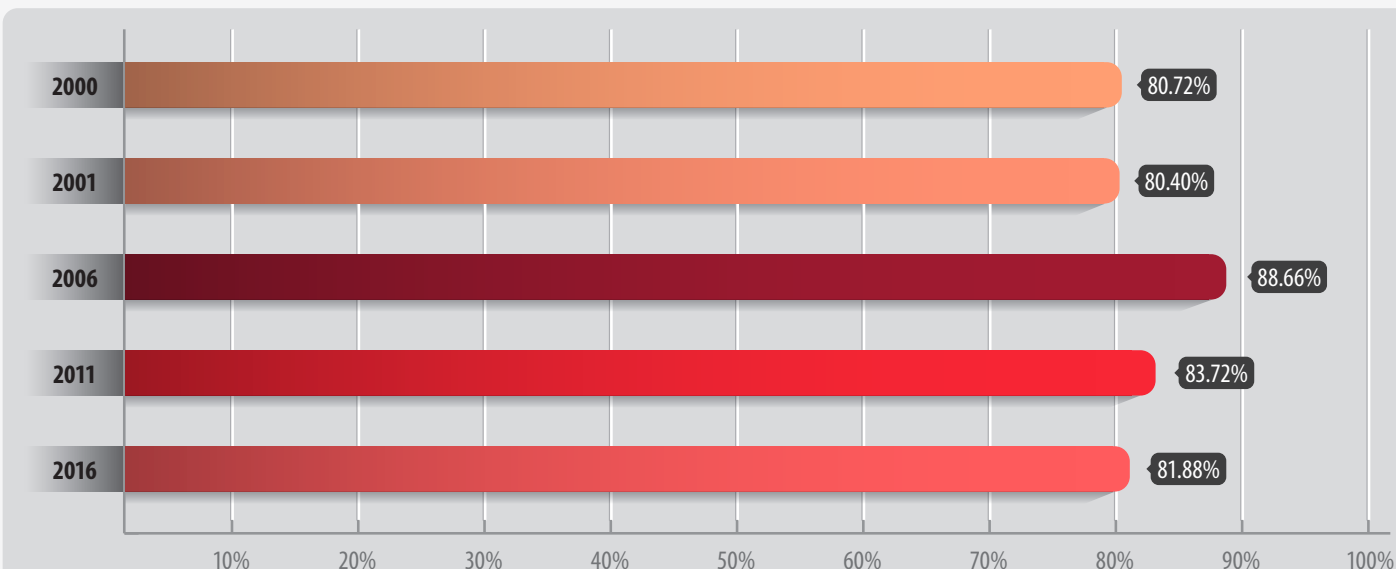


## 1. EVOLUCIÓN DEL PADRÓN ELECTORAL EN ELECCIONES CONGRESALES



El gráfico muestra un avance progresivo respecto al número de ciudadanos hábiles para sufragar en las últimas 5 elecciones congresales. Desde el año 2000 hasta el 2016, el padrón electoral se ha incrementado en un 57.21%, por lo que es preciso notar que para el 2016 el número de mujeres en el padrón electoral superaba al de varones por un poco más de 170 mil electores; en ese marco, se espera un escenario similar para los próximos comicios congresales.

## 2. PARTICIPACIÓN CIUDADANA EN ELECCIONES CONGRESALES



Se registra un promedio de 83.08% de participación ciudadana en las últimas cinco elecciones congresales, siendo el 2006 el año con el pico más alto de participación en este periodo. Para los años siguientes (2011 y 2016) hay una disminución progresiva en cuanto a la asistencia a los comicios.

### 3. NÚMERO DE ORGANIZACIONES POLÍTICAS PARTICIPANTES, SEGÚN TIPO

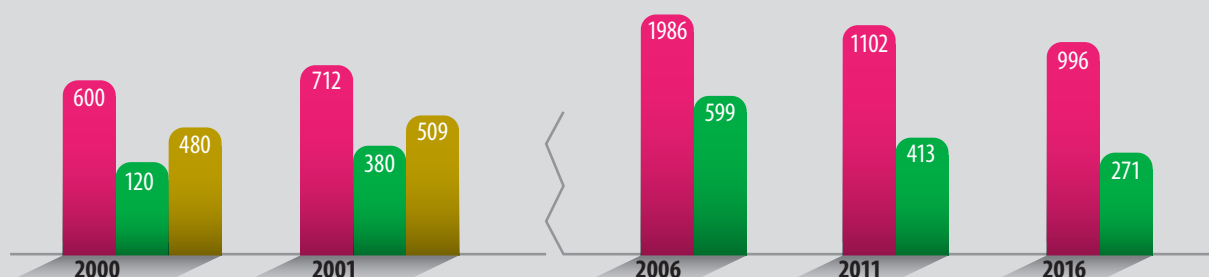
PARTIDOS POLÍTICOS	5	6	19	10	13
ALIANZAS ELECTORALES	1	3	5	3	3
AGRUPACIONES INDEPENDIENTES	4	4	-	-	-
	2000	2001	2006	2011	2016

Desde el año 2006 en adelante, solo pueden participar en las Elecciones Congresales los partidos políticos y alianzas electorales de alcance nacional con inscripción vigente en el Registro de Organizaciones Políticas (ROP) del Jurado Nacional de Elecciones.

Art. 1 de la Ley N.º 28617, que modifica la Ley N.º 26859, Ley Orgánica de Elecciones

### 4. CANDIDATURAS INSCRITAS EN ELECCIONES CONGRESALES, SEGÚN TIPO DE ORGANIZACIÓN POLÍTICA

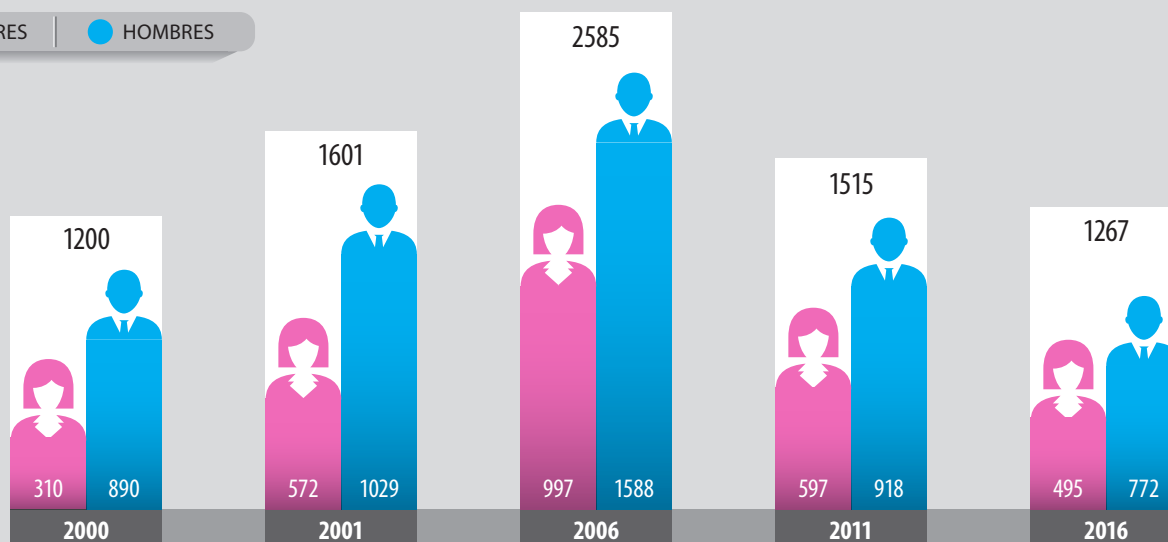
● PARTIDOS POLÍTICOS ● ALIANZAS ELECTORALES ● AGRUPACIONES INDEPENDIENTES



A partir de la modificación de la normativa electoral que ya no permite la participación de agrupaciones independientes desde el año 2006, los partidos políticos concentran la mayor cantidad de candidatos participantes en este tipo de procesos electorales.

### 5. CANDIDATURAS INSCRITAS EN ELECCIONES CONGRESALES, SEGÚN SEXO

● MUJERES ● HOMBRES



## 6. EVOLUCIÓN DE LA CONFORMACIÓN PARLAMENTARIA SEGÚN NÚMERO DE ESCAÑOS OBTENIDOS POR LAS ORGANIZACIONES POLÍTICAS

### ELECCIONES CONGRESALES

2000	2001	2006	2011	2016
ALIANZA ELECTORAL PERÚ 2000 52	PERÚ POSIBLE 45	UNIÓN POR EL PERÚ 45	GANA PERÚ 47	FUERZA POPULAR 73
PERÚ POSIBLE 29	PARTIDO APRISTA PERUANO 28	PARTIDO APRISTA PERUANO 36	FUERZA 2011 37	EL FRENTE AMPLIO POR JUSTICIA, VIDA Y LIBERTAD 20
FRENTE INDEPENDIENTE MORALIZADOR 9	ALIANZA ELECTORAL UNIDAD NACIONAL 17	UNIDAD NACIONAL 17	PERÚ POSIBLE 21	PERUANOS POR EL KAMBIO 18
MOVIMIENTO INDEPENDIENTE SOMOS PERÚ 8	FRENTE INDEPENDIENTE MORALIZADOR 11	ALIANZA POR EL FUTURO 13	ALIANZA POR EL GRAN CAMBIO 12	ALIANZA PARA EL PROGRESO DEL PERÚ 9
PARTIDO APRISTA PERUANO 6	AGRUPACIÓN INDEPENDIENTE UNIÓN POR EL PERÚ - SOCIAL DEMOCRACIA 6	FRENTE DE CENTRO 5	ALIANZA SOLIDARIDAD NACIONAL 9	ACCIÓN POPULAR 5
SOLIDARIDAD NACIONAL 5	MOVIMIENTO INDEPENDIENTE SOMOS PERÚ - CAUSA DEMOCRÁTICA 4	PERÚ POSIBLE 2	PARTIDO APRISTA PERUANO 4	ALIANZA POPULAR 5
ACCIÓN POPULAR 3	ACCIÓN POPULAR 3	RESTAURACIÓN NACIONAL 2		
AGRUPACIÓN INDEPENDIENTE AVANCEMOS 3	ALIANZA ELECTORAL CAMBIO 90 - NUEVA MAYORÍA 3			
AGRUPACIÓN INDEPENDIENTE UNIÓN POR EL PERÚ 3	ALIANZA ELECTORAL SOLUCIÓN POPULAR 1			
FRENTE POPULAR AGRÍCOLA FIA DEL PERÚ 2	PARTIDO RENACIMIENTO ANDINO 1			
	TODOS POR LA VICTORIA 1			
<b>TOTAL</b> 120	<b>TOTAL</b> 120	<b>TOTAL</b> 120	<b>TOTAL</b> 130	<b>TOTAL</b> 130

El Partido Aprista Peruano es la única organización política que ha logrado obtener escaños en las todas las elecciones congresales desde el año 2000; sin embargo, solo para los comicios del 2016 participó mediante la alianza electoral Alianza Popular en conjunto con el Partido Popular Cristiano – PPC.



## 7. ORGANIZACIONES POLÍTICAS QUE NO PASARON LA BARRERA ELECTORAL

La barrera electoral es un mecanismo que establece una serie de disposiciones normativas que regulan la participación de las organizaciones políticas que no hayan obtenido un mínimo de votos o de escaños legislativos. En el Perú, la barrera electoral fue establecida mediante la Ley N.º 28617, publicada el 29 de octubre de 2005.

Al respecto La Ley N.º 28617, que establece la Barrera Electoral, publicada el 29 de octubre de 2005, establece que:

Si la organización política no hubiese alcanzado al menos 6 representantes al Congreso en más de una circunscripción electoral, es decir, 5% del número legal de sus miembros o al menos 5% de los votos válidos a nivel nacional, se le cancelará su inscripción en el Registro de Organizaciones Políticas del JNE.

**2000**

Todas las organizaciones políticas participantes obtuvieron representación congresal.

**2001**

FRENTE POPULAR AGRÍCOLA FIA DEL PERÚ – FREPAP

PARTIDO PROYECTO PAÍS

No hay aplicación de la barrera electoral por lo que no se canceló la inscripción de las organizaciones políticas sin representantes en el Congreso.

**2006**

ALIANZA PARA EL PROGRESO	AVANZA PAÍS - PARTIDO DE INTEGRACIÓN SOCIAL	CON FUERZA PERÚ	CONCERTACIÓN DESCENTRALISTA
FRENTE INDEPENDIENTE MORALIZADOR	FRENTE POPULAR AGRÍCOLA FIA DEL PERÚ - FREPAP	FUERZA DEMOCRÁTICA	MOVIMIENTO NUEVA IZQUIERDA
PARTIDO JUSTICIA NACIONAL	PARTIDO RECONSTRUCCIÓN DEMOCRÁTICA	PARTIDO RENACIMIENTO ANDINO	PARTIDO SOCIALISTA
PERÚ AHORA	RESURGIMIENTO PERUANO	PROGRESEMOS PERÚ	PROYECTO PAÍS
Y SE LLAMA PERÚ			

Primera aplicación de la barrera electoral. Se anula la inscripción de todas las organizaciones políticas que no alcanzaron los requisitos establecidos en la norma.



**2011**

CAMBIO RADICAL	DESPERTAR NACIONAL	JUSTICIA, TECNOLOGÍA, ECOLOGÍA
FUERZA NACIONAL	PARTIDO POLÍTICO ADELANTE	PARTIDO DESCENTRALISTA FUERZA SOCIAL
FONAVISTAS DEL PERÚ		



**2016**

FRENTE ESPERANZA

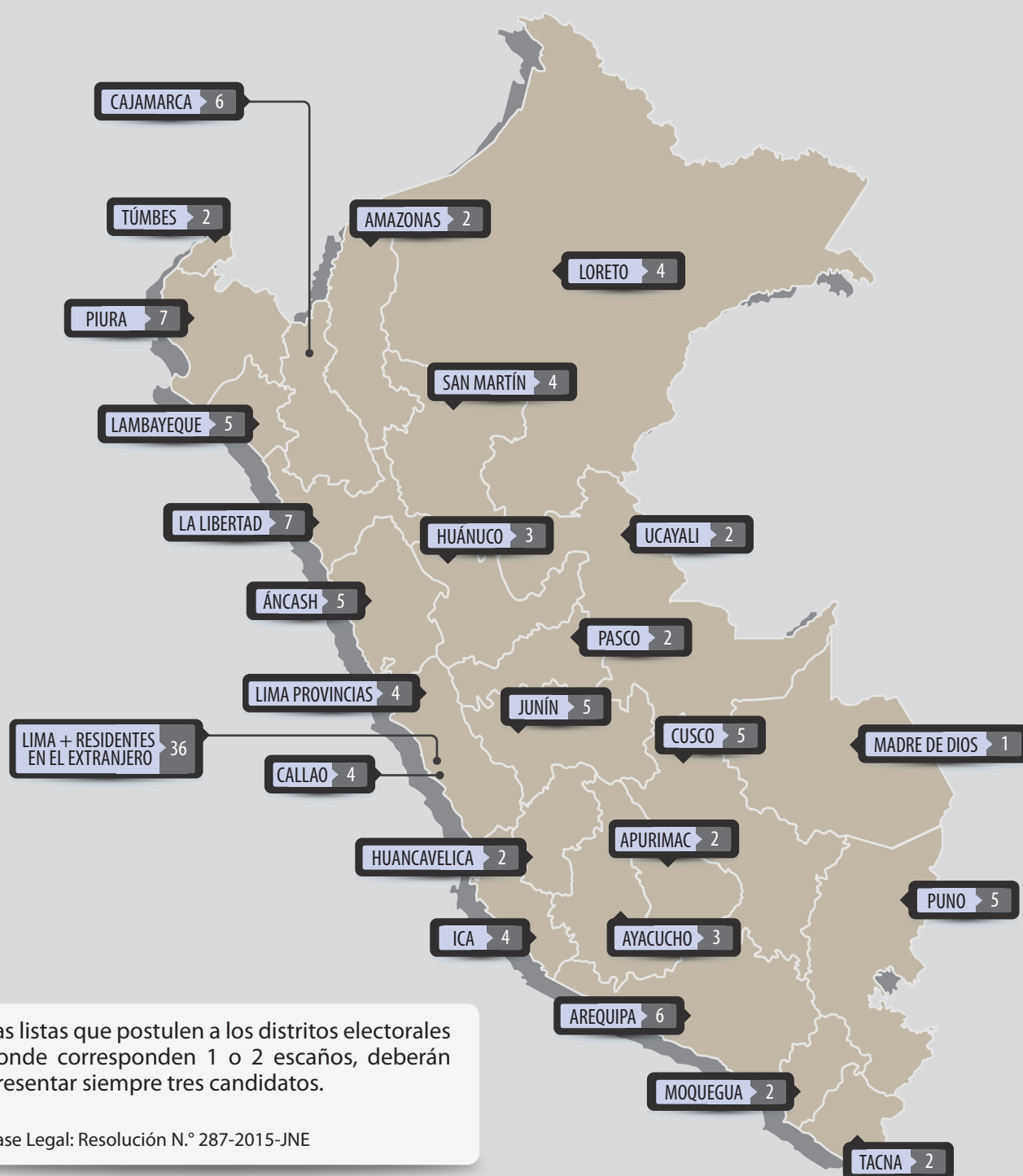
PARTIDO POLÍTICO ORDEN

PERÚ POSIBLE

Las organizaciones políticas Perú Nación, Alianza Electoral Solidaridad Nacional - UPP, Partido Humanista Peruano, Perú Libertario, Progresando Perú, Todos por el Perú y Democracia Directa retiraron sus candidaturas antes de la realización de los comicios.



## 8. NÚMERO DE ESCAÑOS ASIGNADOS POR DISTRITO ELECTORAL PARA LAS ELECCIONES CONGRESALES 2016



Las listas que postulan a los distritos electorales donde corresponden 1 o 2 escaños, deberán presentar siempre tres candidatos.

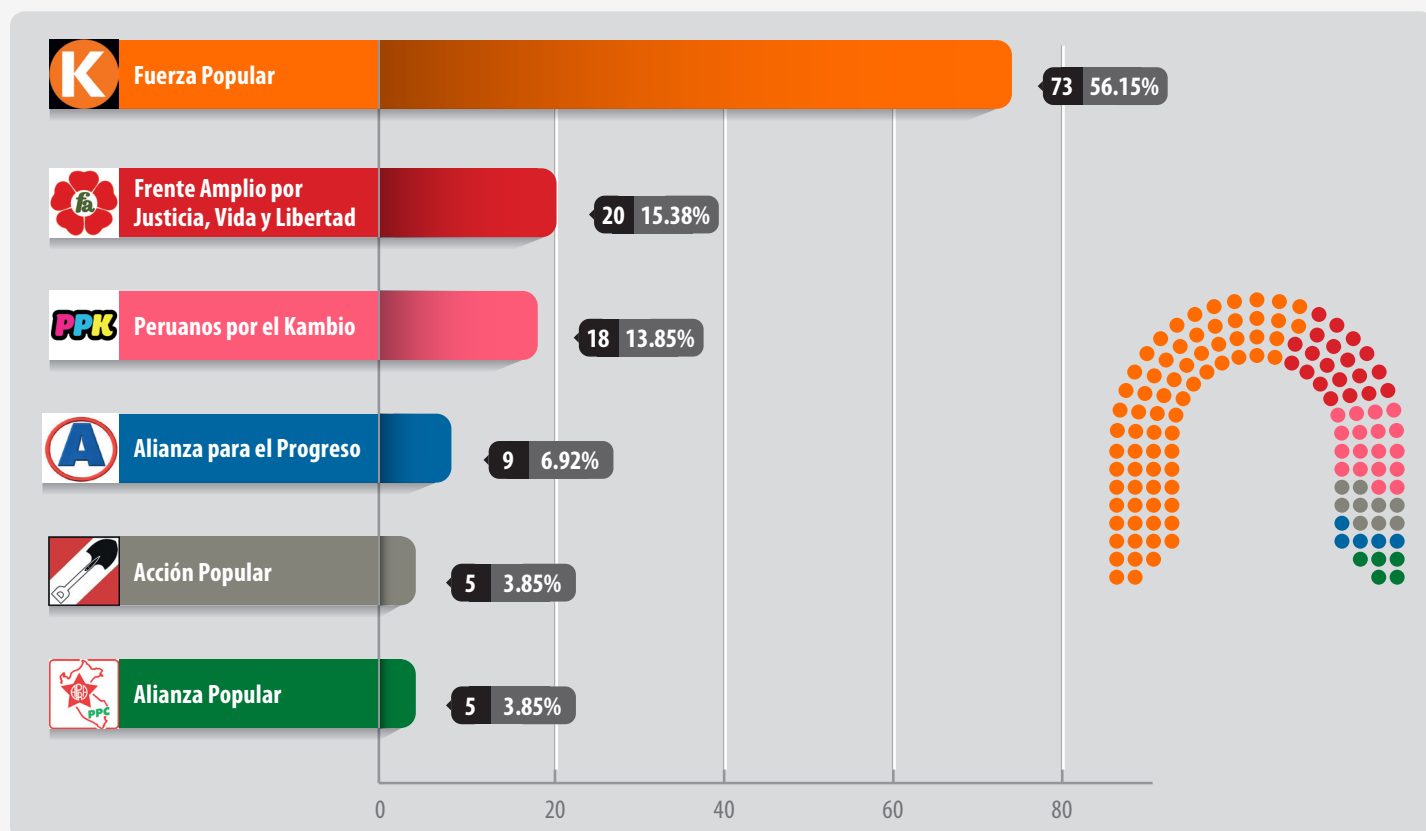
Base Legal: Resolución N.º 287-2015-JNE

TOTAL

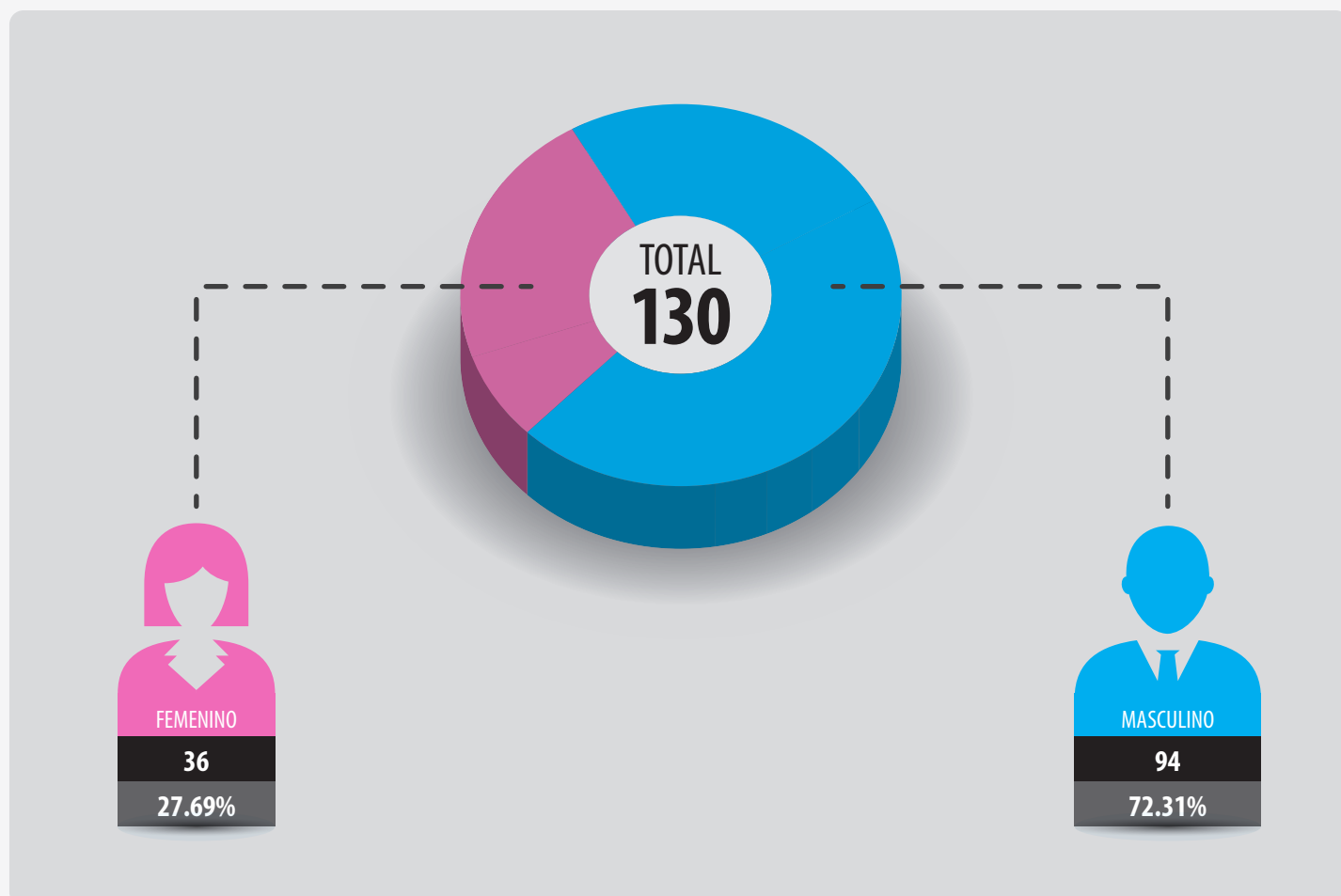
**130**

Mediante Resolución N.º 287-2015-JNE publicada en el diario oficial *El Peruano* el 7 de octubre de 2015, se estableció el número de escaños al Congreso de la República para las Elecciones Generales 2016.

## 9. CONFORMACIÓN PARLAMENTARIA DEL CONGRESO ELECTO EN EL 2016



## 10. CONFORMACIÓN DEL CONGRESO ELECTO EN EL 2016, SEGÚN SEXO





## 11. DISTRIBUCIÓN DE ESCAÑOS PARLAMENTARIOS POR DISTRITO ELECTORAL Y SEXO

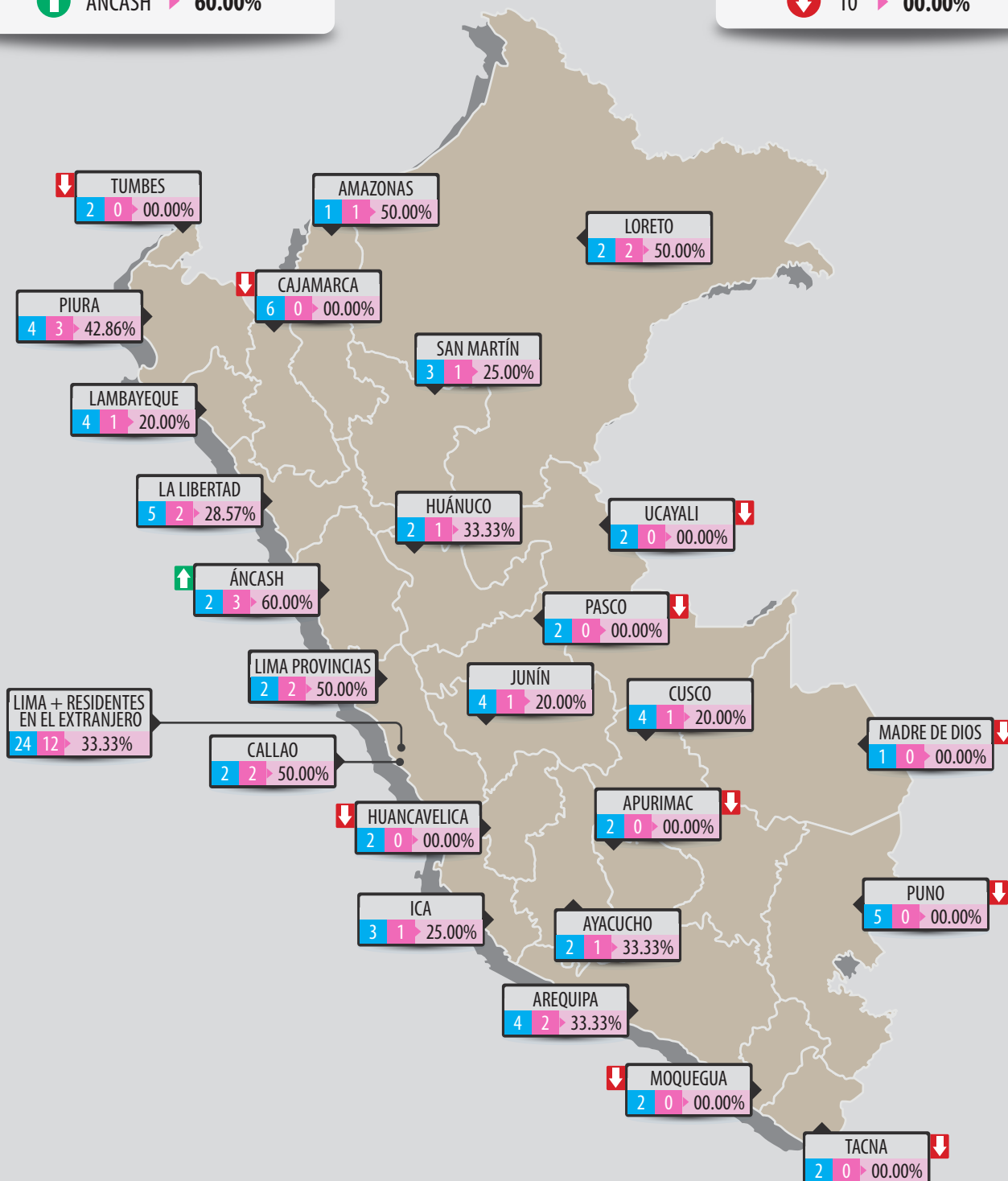
● MUJERES ● HOMBRES

DISTRITO ELECTORAL CON MAYOR  
PORCENTAJE DE REPRESENTACIÓN FEMENINA

↑ ÁNCASH ▶ 60.00%

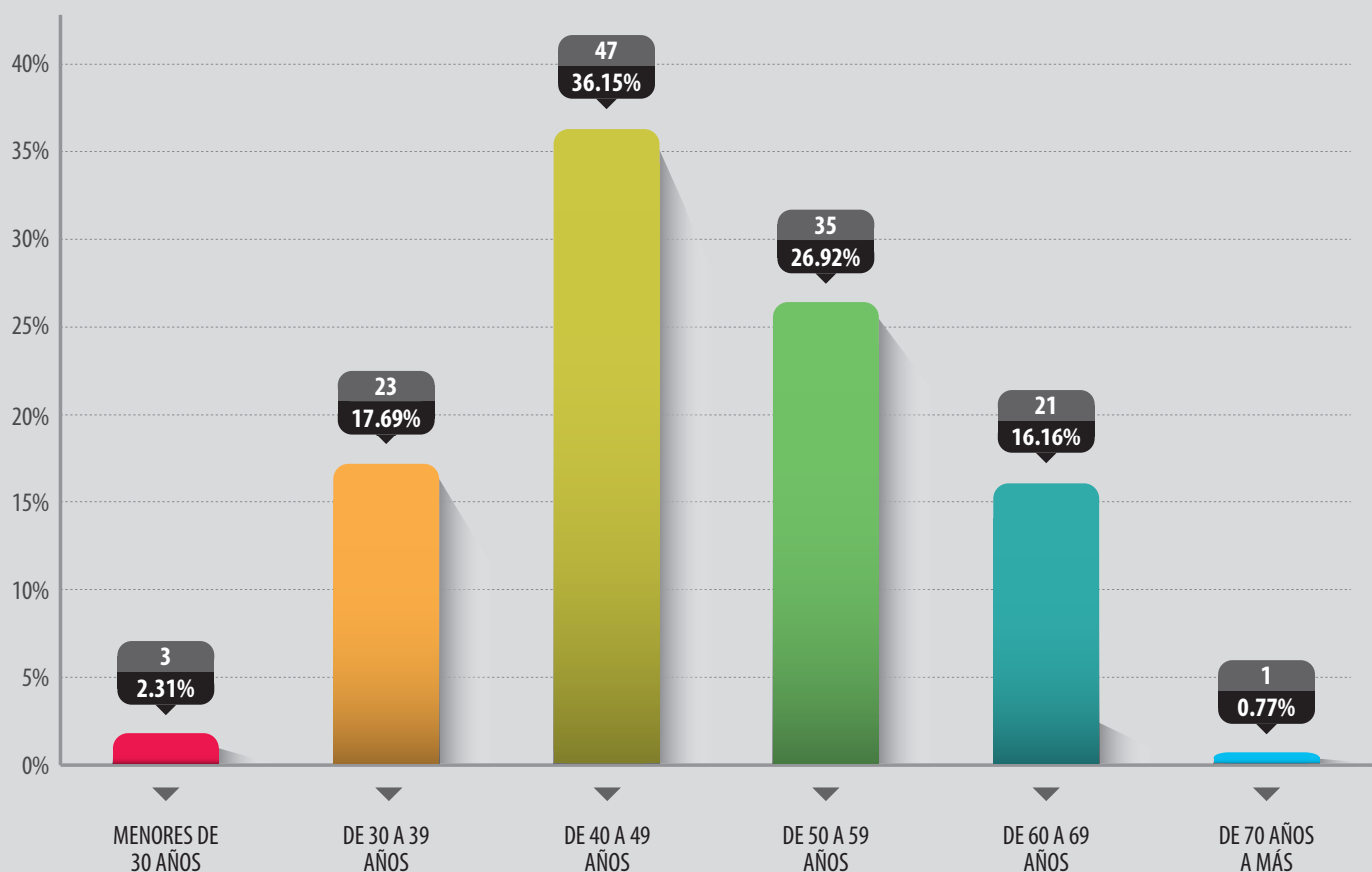
NÚMERO DE DISTRITOS ELECTORALES  
SIN REPRESENTACIÓN FEMENINA

↓ 10 ▶ 00.00%



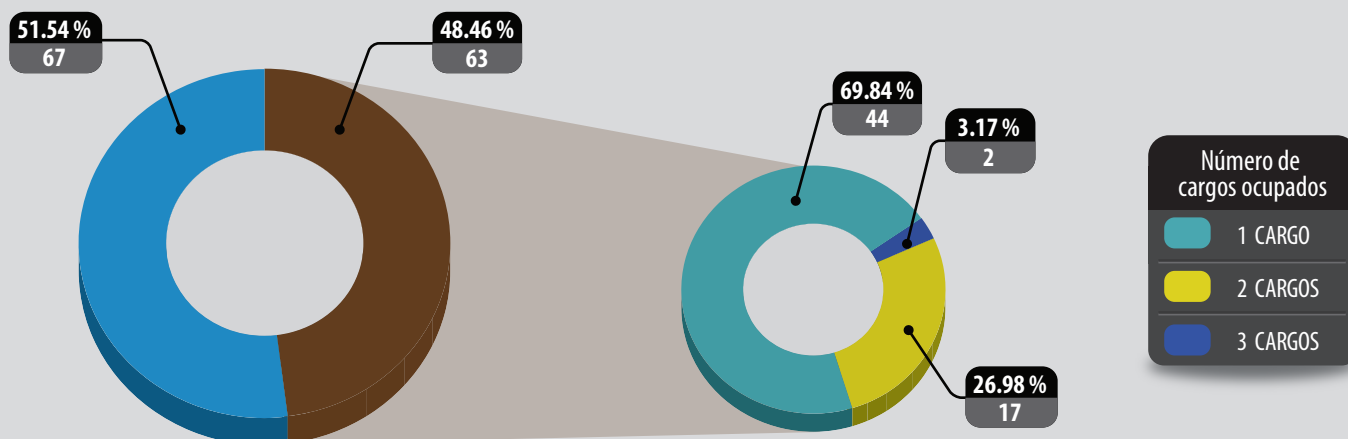
TOTAL  
130

## 12. CONGRESISTAS ELECTOS EN EL 2016 SEGÚN RANGOS DE EDAD



## 13. NÚMERO DE CONGRESISTAS CON EXPERIENCIA EN CARGOS DE ELECCIÓN POPULAR

● SIN EXPERIENCIA PREVIA    ● CON EXPERIENCIA PREVIA

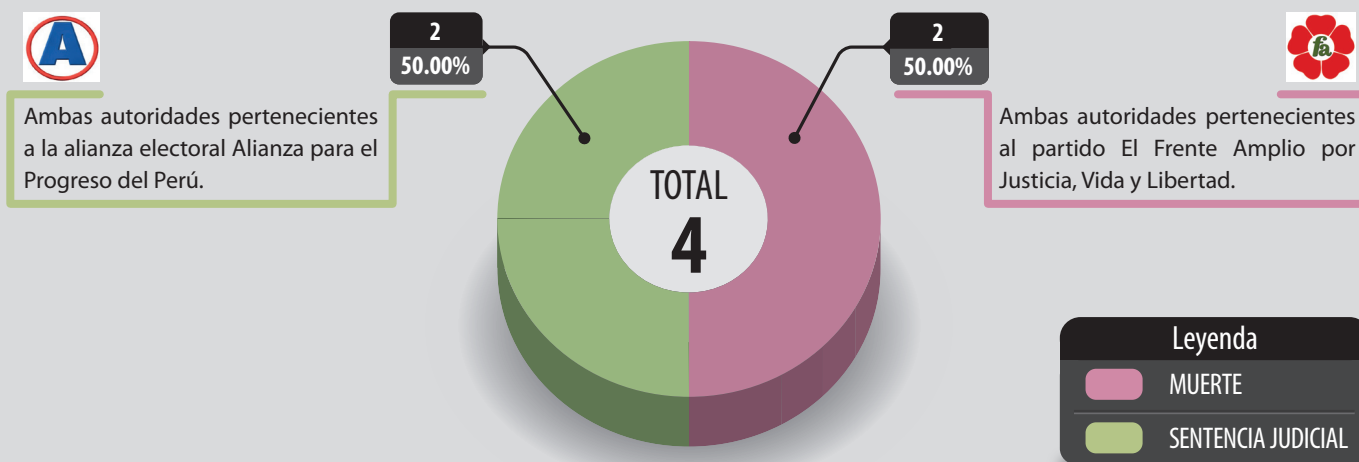


En el año 2016 casi la mitad de congresistas electos ya había ocupado cargos de elección popular anteriormente; sin embargo, solo 35 de ellos habían desempeñado funciones legislativas bajo el mismo cargo en procesos electorales pasados.

## 14. NÚMERO DE CONGRESISTAS SUSPENDIDOS MEDIANTE RESOLUCIÓN LEGISLATIVA



## 15. NÚMERO DE CONGRESISTAS VACADOS



El Jurado Nacional de Elecciones, mediante las Resoluciones N.º 2706-2018-JNE, 3192-2018-JNE, 3534-2018-JNE y 0051-2019-JNE, resolvió dejar sin efecto la credencial otorgada a los congresistas vacados, convocar a los accesorios para que asuman el cargo de congresistas de la República y otorgarles la correspondiente credencial para que asuman sus funciones.