



**ER  
2018**

## SEGUNDA ELECCIÓN REGIONAL 2018

Reporte N.º 1 Serie **ER2018**

### **DATOS GENERALES Y PERFIL DE CANDIDATOS**

# DATOS GENERALES Y PERFIL DE CANDIDATOS

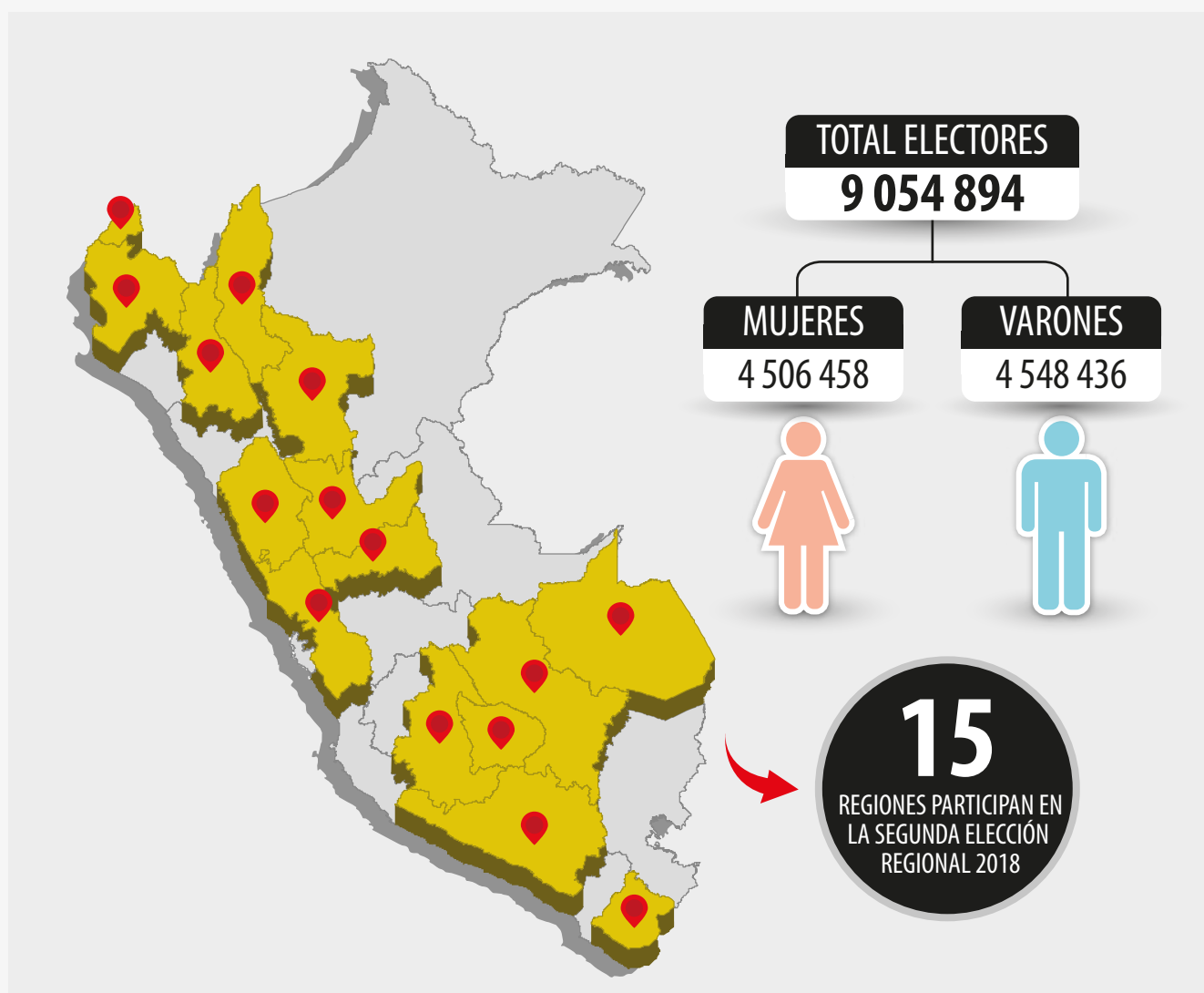
El artículo 5 de la Ley N.° 27683, Ley de Elecciones Regionales, establece que para ser elegido gobernador o vicegobernador es necesario que la fórmula ganadora obtenga no menos del 30% de votos válidos en el departamento. En cambio, si esta no supera el porcentaje señalado se procede a una Segunda Elección. Para este proceso electoral participan las fórmulas que alcanzaron las dos votaciones más altas para el cargo de Gobernador y Vicegobernador.

Luego del cómputo de resultados de las Elecciones Regionales y Municipales 2018, son 15 los departamentos del país cuyas organizaciones políticas no superaron el 30% de votos exigidos por la normativa electoral. En consecuencia, en estos departamentos se realizará la Segunda Elección Regional 2018 el 9 de diciembre del presente año. Las nuevas autoridades, que serán elegidas por los ciudadanos inscritos en el padrón electoral de dichos departamentos, se mantendrán en el cargo hasta el 2022.

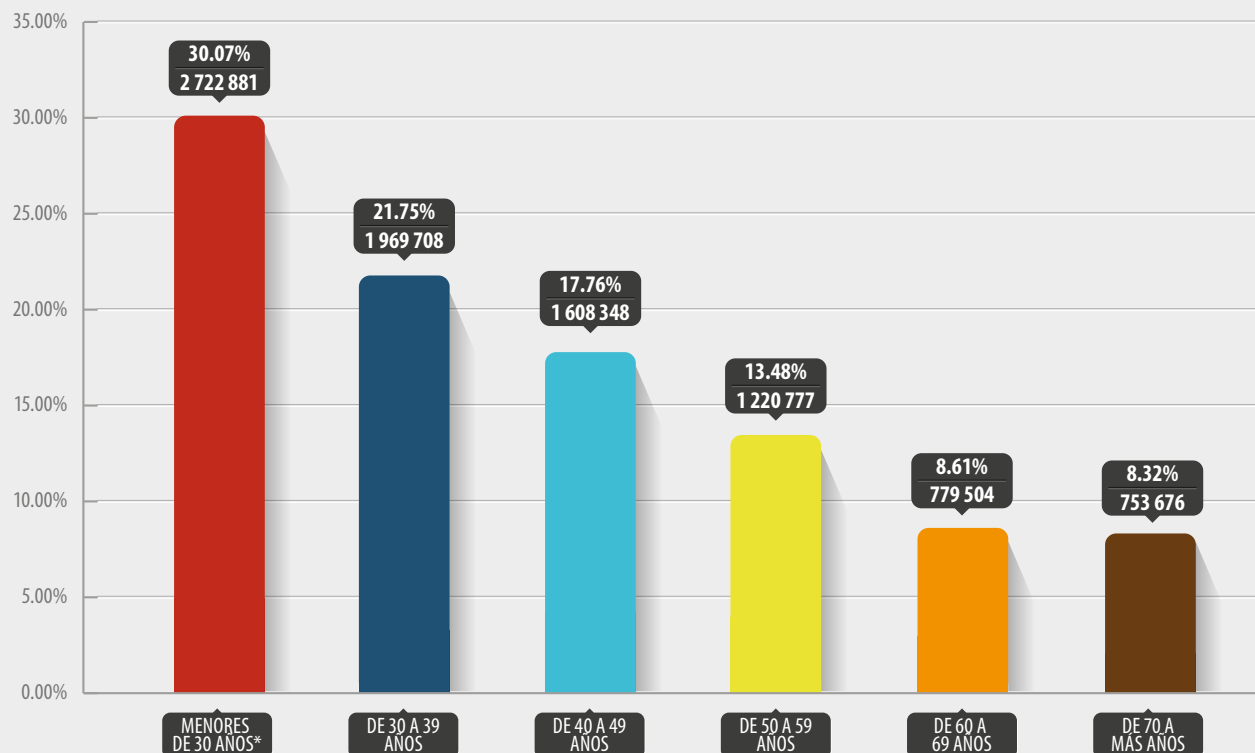
Este reporte desarrollado por Infogob presenta datos electorales relevantes sobre la Segunda Elección Regional 2018. Entre estos, se destaca el número de electores por sexo y grupos de edad, las organizaciones políticas que participan en este proceso y el perfil de los candidatos.

## I. INFORMACIÓN GENERAL

### 1. DATOS GENERALES



## 2. ELECTORES QUE PARTICIPAN EN LA SEGUNDA ELECCIÓN REGIONAL 2018, POR GRUPOS DE EDAD



## 3. PORCENTAJE DE ELECTORES CON DISCAPACIDAD



**43 557**  
peruanos con discapacidad  
podrán ejercer su derecho al  
sufragio en la Segunda  
Elección Regional 2018.

Ellos conforman el **0.48%** del total de electores.

DEPARTAMENTO CON MAYOR NÚMERO  
DE ELECTORES DISCAPACITADOS

PIURA

**8596**

PROVINCIA CON MAYOR NÚMERO  
DE ELECTORES DISCAPACITADOS

PIURA

**3842**

Departamento PIURA

DISTRITO CON MAYOR NÚMERO  
DE ELECTORES DISCAPACITADOS

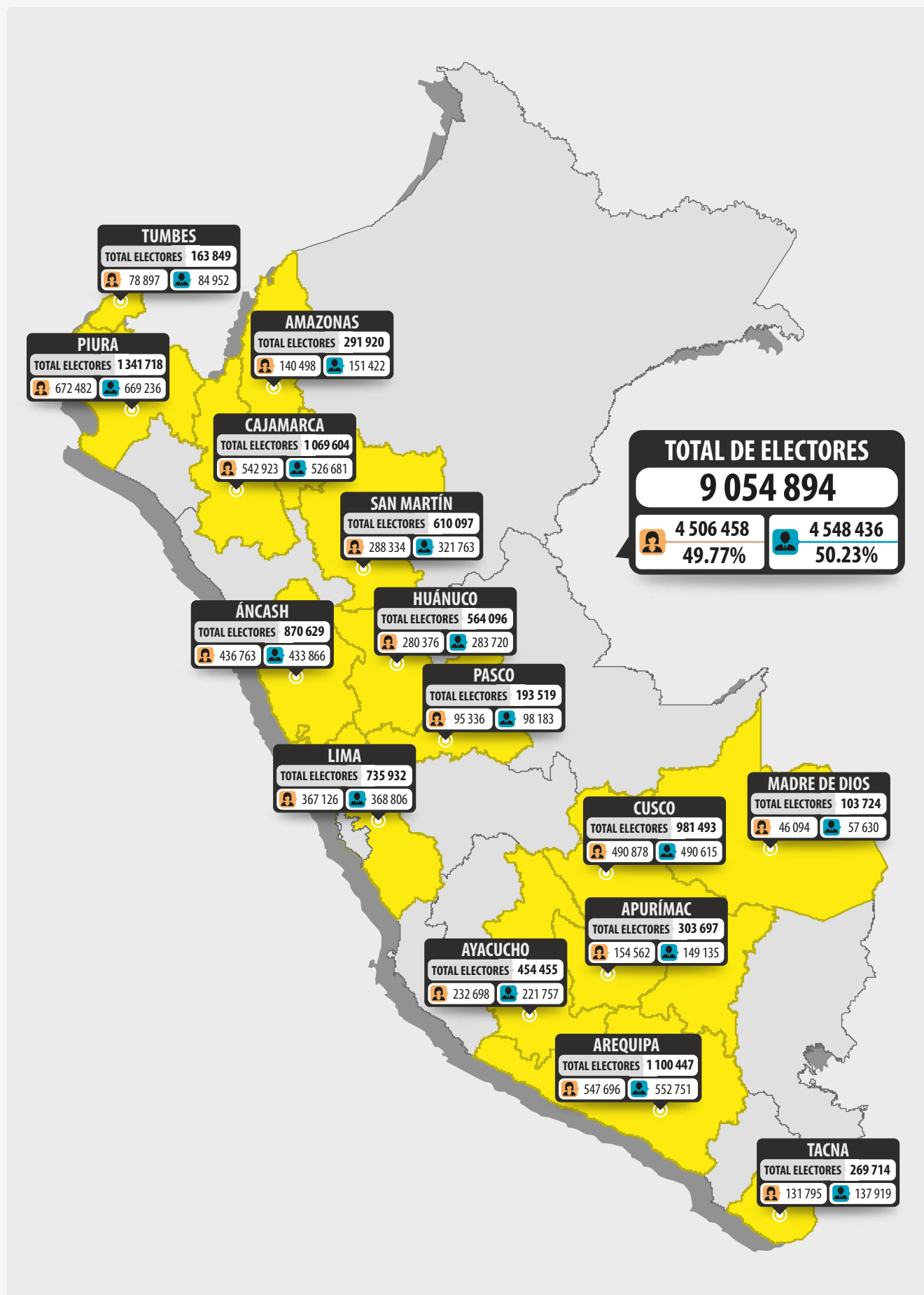
CHIMBOTE

**1430**

Provincia SANTA Departamento ÁNCASH

\*Incluye a 9 electores menores de 18 años.

## 4. ELECTORES QUE PARTICIPAN EN LA SEGUNDA ELECCIÓN REGIONAL 2018, POR REGIÓN Y SEXO



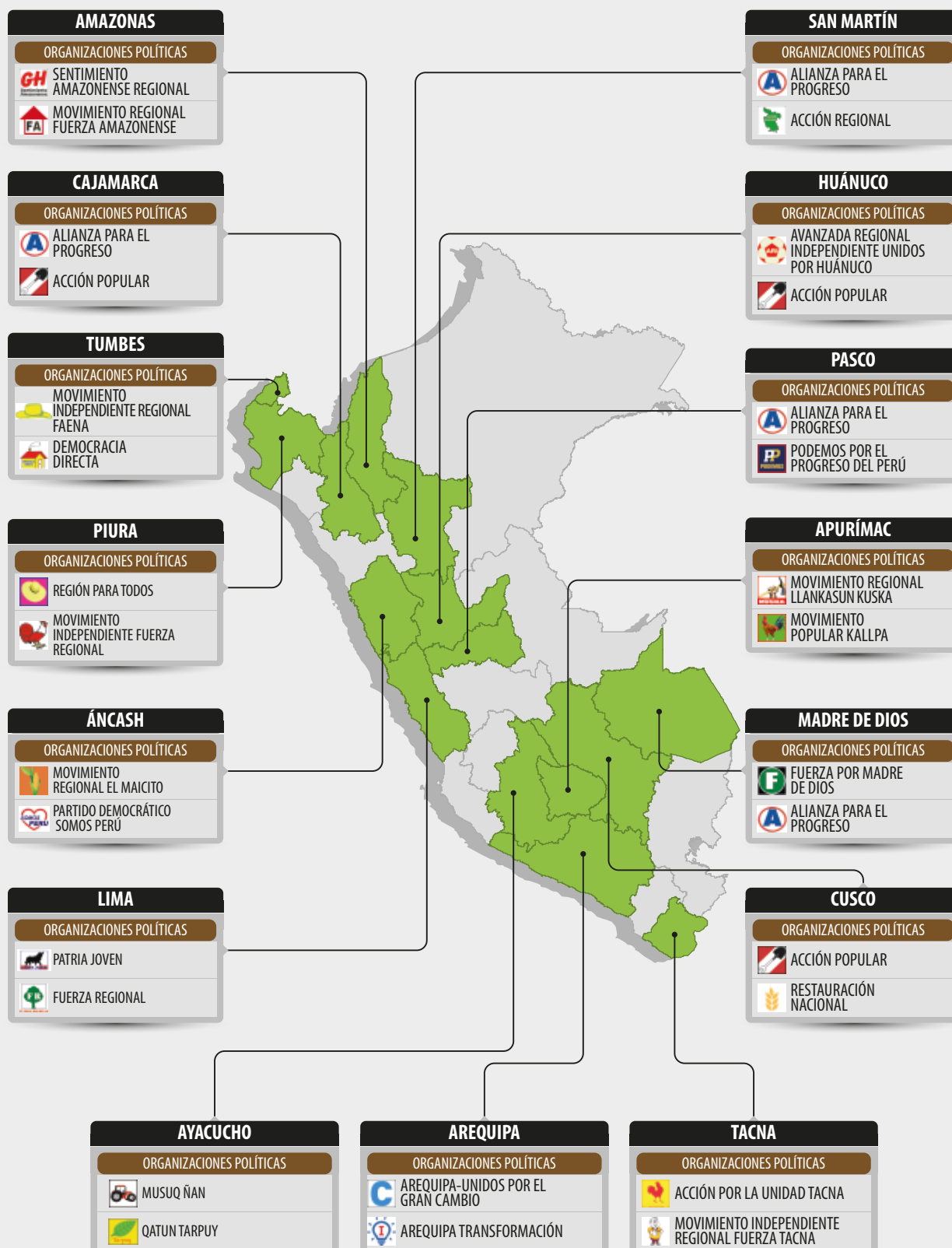
## 5. ORGANIZACIONES POLÍTICAS QUE PARTICIPAN EN LA SEGUNDA ELECCIÓN REGIONAL 2018

TOTAL ORGANIZACIONES  
POLÍTICAS

25

REGIONES

15



## 6. CANDIDATOS QUE PARTICIPAN EN LA SEGUNDA ELECCIÓN REGIONAL 2018

## AMAZONAS

	NOMBRE	
	DIÓGENES CELIS JIMÉNEZ	
	ORGANIZACIÓN POLÍTICA	
	 SENTIMIENTO AMAZONENSE REGIONAL	
VOTACIÓN OBTENIDA EN 1.ª VUELTA		
42 166	24.91%	<div><div></div></div>

	NOMBRE	
	OSCAR RAMIRO ALTAMIRANO QUISPE	
	ORGANIZACIÓN POLÍTICA	
	 MOVIMIENTO REGIONAL FUERZA AMAZONENSE	
VOTACIÓN OBTENIDA EN 1.ª VUELTA		
41 358	24.43%	<div><div></div></div>

## ÁNCASH

	NOMBRE	
	JUAN SANTOS REBAZA CARPIO	
	ORGANIZACIÓN POLÍTICA	
	 MOVIMIENTO REGIONAL EL MAICITO	
VOTACIÓN OBTENIDA EN 1.ª VUELTA		
80 481	15.91%	<div><div></div></div>

	NOMBRE	
	JUAN CARLOS MORILLO ULLOA	
	ORGANIZACIÓN POLÍTICA	
	 PARTIDO DEMOCRÁTICO SOMOS PERÚ	
VOTACIÓN OBTENIDA EN 1.ª VUELTA		
68 640	13.57%	<div><div></div></div>

## APURÍMAC

	NOMBRE	
	BALTAZAR LANTARÓN NÚÑEZ	
	ORGANIZACIÓN POLÍTICA	
	 MOVIMIENTO REGIONAL LLANKASUN KUSKA	
VOTACIÓN OBTENIDA EN 1.ª VUELTA		
38 482	20.59%	<div><div></div></div>

	NOMBRE	
	MICHAEL MARTÍNEZ GONZALES	
	ORGANIZACIÓN POLÍTICA	
	 MOVIMIENTO POPULAR KALLPA	
VOTACIÓN OBTENIDA EN 1.ª VUELTA		
35 644	19.07%	<div><div></div></div>

## AREQUIPA

	NOMBRE	
	ELMER CÁCERES LLICA	
	ORGANIZACIÓN POLÍTICA	
	 AREQUIPA - UNIDOS POR EL GRAN CAMBIO	
VOTACIÓN OBTENIDA EN 1.ª VUELTA		
132 181	18.51%	<div><div></div></div>

	NOMBRE	
	JAVIER ENRIQUE ÍSMODES TALAVERA	
	ORGANIZACIÓN POLÍTICA	
	 AREQUIPA TRANSFORMACIÓN	
VOTACIÓN OBTENIDA EN 1.ª VUELTA		
94 032	13.16%	<div><div></div></div>

## AYACUCHO



## NOMBRE

CARLOS ALBERTO RUA CARBAJAL

## ORGANIZACIÓN POLÍTICA



MUSUQ ÑAN

## VOTACIÓN OBTENIDA EN 1.ª VUELTA

79 940

28.08%



## NOMBRE

RICHARD PRADO RAMOS

## ORGANIZACIÓN POLÍTICA



QATUN TARPUY

## VOTACIÓN OBTENIDA EN 1.ª VUELTA

67 163

23.60%



## CAJAMARCA



## NOMBRE

WALTER BENAVIDES GAVIDIA

## ORGANIZACIÓN POLÍTICA



ALIANZA PARA EL PROGRESO

## VOTACIÓN OBTENIDA EN 1.ª VUELTA

149 229

23.46%



## NOMBRE

MESÍAS ANTONIO GUEVARA AMASIFUÉN

## ORGANIZACIÓN POLÍTICA



ACCIÓN POPULAR

## VOTACIÓN OBTENIDA EN 1.ª VUELTA

135 668

21.33%



## CUSCO



## NOMBRE

JEAN PAUL BENAVENTE GARCÍA

## ORGANIZACIÓN POLÍTICA



ACCIÓN POPULAR

## VOTACIÓN OBTENIDA EN 1.ª VUELTA

87 472

14.89%



## NOMBRE

LUIS DANIEL WILSON UGARTE

## ORGANIZACIÓN POLÍTICA



RESTAURACIÓN NACIONAL

## VOTACIÓN OBTENIDA EN 1.ª VUELTA

86 710

14.76%



## HUÁNUCO



## NOMBRE

LUIS RAÚL PICÓN QUEDO

## ORGANIZACIÓN POLÍTICA

AVANZADA REGIONAL INDEPENDIENTE  
UNIDOS POR HUÁNUCO

## VOTACIÓN OBTENIDA EN 1.ª VUELTA

60 390

17.59%



## NOMBRE

JUAN MANUEL ALVARADO CORNELIO

## ORGANIZACIÓN POLÍTICA



ACCIÓN POPULAR

## VOTACIÓN OBTENIDA EN 1.ª VUELTA




53 865




15.69%








## LIMA

	NOMBRE	JAVIER JESÚS ALVARADO GONZALES DEL VALLE
	ORGANIZACIÓN POLÍTICA	 PATRIA JOVEN
	VOTACIÓN OBTENIDA EN 1.ª VUELTA	84 746 17.47% 




	NOMBRE	RICARDO CHAVARRÍA ORÍA
	ORGANIZACIÓN POLÍTICA	 FUERZA REGIONAL
	VOTACIÓN OBTENIDA EN 1.ª VUELTA	73 851 15.23% 


## MADRE DE DIOS

	NOMBRE	JUAN IMURA CJUNO
	ORGANIZACIÓN POLÍTICA	 FUERZA POR MADRE DE DIOS
	VOTACIÓN OBTENIDA EN 1.ª VUELTA	14 695 24.48% 




	NOMBRE	LUIS GUILLERMO HIDALGO OKIMURA
	ORGANIZACIÓN POLÍTICA	 ALIANZA PARA EL PROGRESO
	VOTACIÓN OBTENIDA EN 1.ª VUELTA	13 241 22.06% 




## PASCO

	NOMBRE	PEDRO UBALDO POLINAR
	ORGANIZACIÓN POLÍTICA	 ALIANZA PARA EL PROGRESO
	VOTACIÓN OBTENIDA EN 1.ª VUELTA	28 283 23.49% 

	NOMBRE	RUDY EDWIN CALLUPE GORA
	ORGANIZACIÓN POLÍTICA	 PODEMOS POR EL PROGRESO DEL PERÚ
	VOTACIÓN OBTENIDA EN 1.ª VUELTA	21 540 17.89% 

## PIURA

	NOMBRE	SANTIAGO ENRIQUE PAZ LÓPEZ
	ORGANIZACIÓN POLÍTICA	 REGIÓN PARA TODOS
	VOTACIÓN OBTENIDA EN 1.ª VUELTA	187 822 22.35% 

	NOMBRE	SERVANDO GARCÍA CORREA
	ORGANIZACIÓN POLÍTICA	 MOVIMIENTO INDEPENDIENTE FUERZA REGIONAL
	VOTACIÓN OBTENIDA EN 1.ª VUELTA	165 116 19.64% 



## SAN MARTÍN



## NOMBRE

WALTER GRUNDEL JIMENEZ

## ORGANIZACIÓN POLÍTICA




ALIANZA PARA EL PROGRESO

## VOTACIÓN OBTENIDA EN 1.ª VUELTA

107 364

28.57%



## NOMBRE

PEDRO BOGARÍN VARGAS

## ORGANIZACIÓN POLÍTICA




ACCIÓN REGIONAL

## VOTACIÓN OBTENIDA EN 1.ª VUELTA

79 060

21.04%



## TACNA



## NOMBRE

JUAN TONCONI QUISPE

## ORGANIZACIÓN POLÍTICA



ACCIÓN POR LA UNIDAD TACNA

## VOTACIÓN OBTENIDA EN 1.ª VUELTA

29 438

16.91%



## NOMBRE

LUIS RAMÓN TORRES ROBLEDO

## ORGANIZACIÓN POLÍTICA

MOVIMIENTO INDEPENDIENTE  
REGIONAL FUERZA TACNA

## VOTACIÓN OBTENIDA EN 1.ª VUELTA

28 576

16.42%



## TUMBES



## NOMBRE

WILMER FLORENTINO DIOS BENITES


## ORGANIZACIÓN POLÍTICA

MOVIMIENTO INDEPENDIENTE  
REGIONAL FAENA

## VOTACIÓN OBTENIDA EN 1.ª VUELTA

24 174

23.97%



## NOMBRE

SEGISMUNDO CRUCES ORDINOLA

## ORGANIZACIÓN POLÍTICA




DEMOCRACIA DIRECTA

## VOTACIÓN OBTENIDA EN 1.ª VUELTA

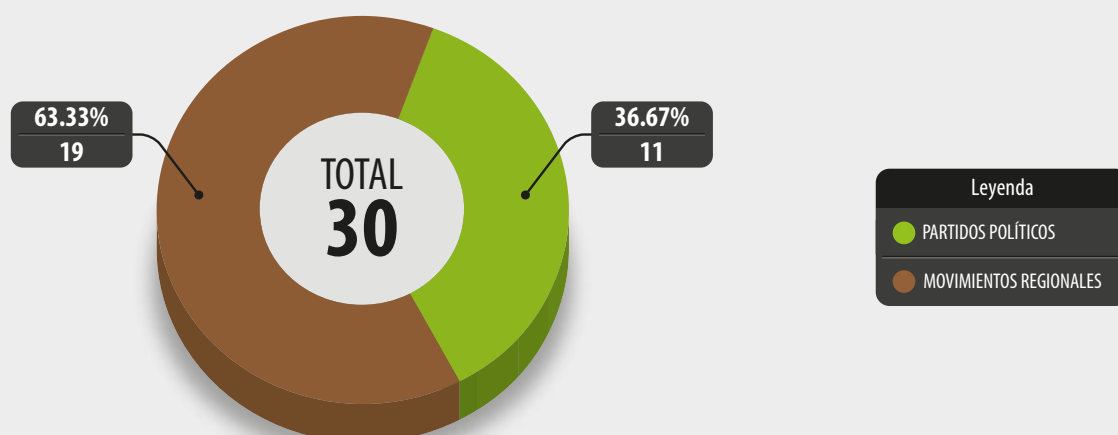
17 047

16.91%

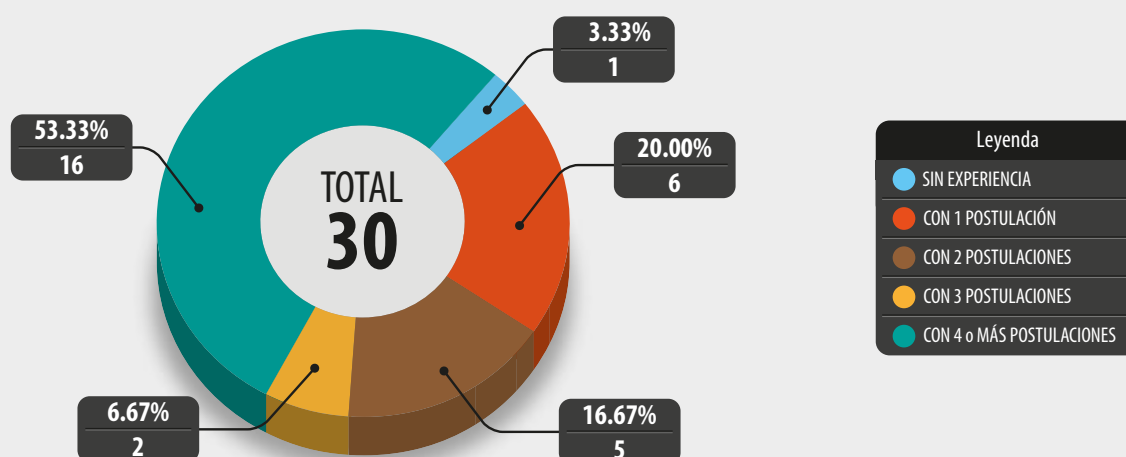


## II. PERFIL DE LOS CANDIDATOS A GOBERNADOR REGIONAL

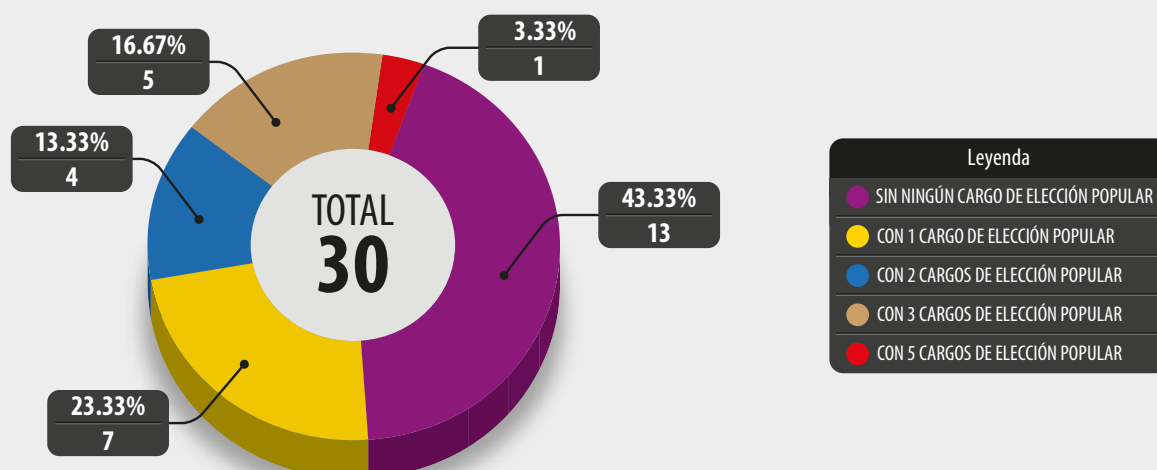
### 1. NÚMERO DE CANDIDATURAS PRESENTADAS SEGÚN TIPO DE ORGANIZACIÓN POLÍTICA



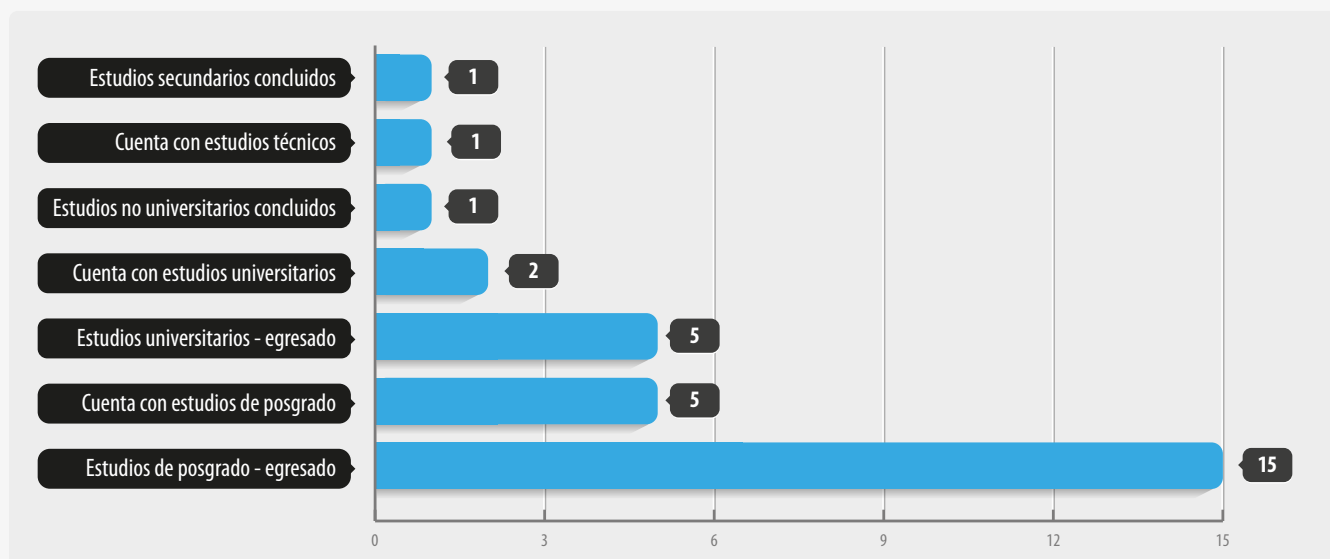
### 2. NÚMERO DE CANDIDATURAS QUE POSTULARON EN PROCESOS ELECTORALES ANTERIORES



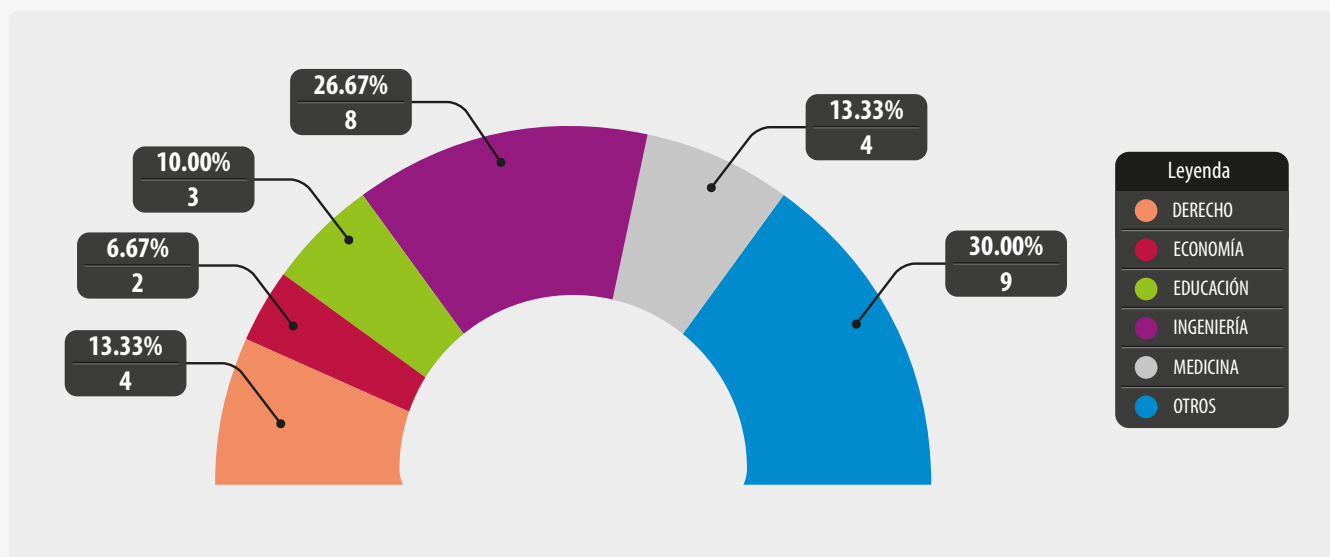
### 3. NÚMERO DE CANDIDATURAS QUE CUENTAN CON EXPERIENCIA EN CARGOS DE ELECCIÓN POPULAR



## 4. GRADO DE INSTRUCCIÓN DE LOS CANDIDATOS



## 5. FORMACIÓN UNIVERSITARIA DECLARADA DE LOS CANDIDATOS



## 6. PERFIL DEL CANDIDATO PROMEDIO



\* Información basada en los promedios predominantes de cada una de las características analizadas de los candidatos a la Segunda Elección Regional 2018.