

RESULTADOS ELECTORALES

El domingo 10 de octubre se realizó la Consulta Popular de Revocatoria del Mandato de Autoridades Municipales 2010 en 13 distritos electorales. Un total de 26 082 ciudadanos fueron habilitados para sufragar y decidir la continuidad de los cargos de 54 autoridades subnacionales (13 alcaldes y 41 regidores distritales).

Con la finalidad de analizar los resultados, Infogob- Observatorio para la Gobernabilidad presenta su más reciente reporte “Resultados electorales”, con información sobre datos de la elección, participación y ausentismo electoral, autoridades revocadas por cargo, sexo, organización política y distrito electoral. También se presentan fichas de resultados por cada distrito, que describen si los votos por el “sí” y el porcentaje de asistencia, cumplen o no cumplen con los requisitos para que una autoridad sea revocada. Asimismo, una lista de resultados de la Consulta Popular de Revocatoria 2021 y un balance general con los principales resultados del proceso electoral.

Con el presente reporte, Infogob espera contribuir al análisis histórico de los procesos de revocatoria que se realizan en el país, teniendo en cuenta la importancia que tienen estos comicios que se fundan en derechos de control ciudadano respecto a los asuntos públicos de sus autoridades ediles.



CONSULTA POPULAR
DE **REVOCATORIA**
2021

1 | DATOS DE LA ELECCIÓN



PARA QUE PROCEDA LA REVOCATORIA SE DEBEN CUMPLIR 2 CONDICIONES ¹

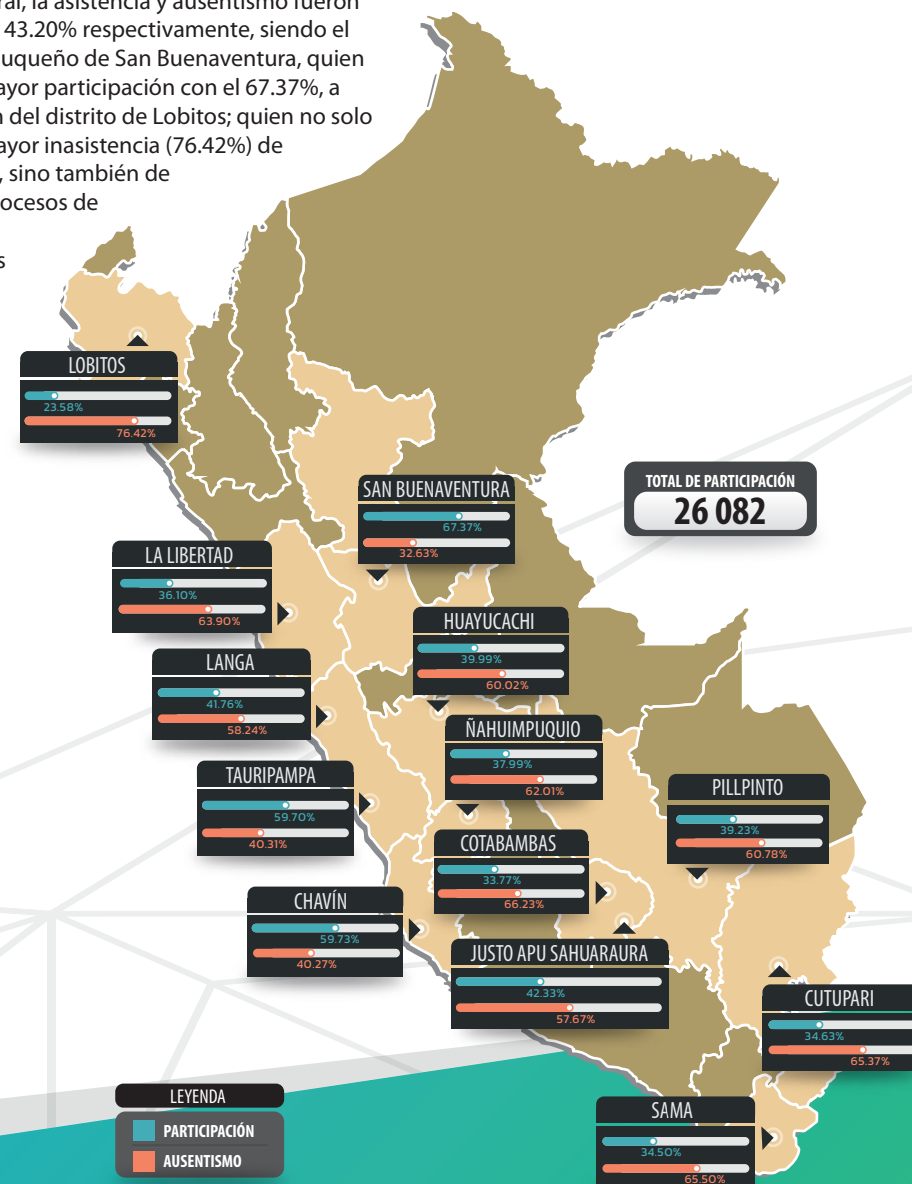
PRIMERA CONDICIÓN	Los votos por el "SÍ" deben ser mayor o igual al 50% + 1 de los votos válidos emitidos.
SEGUNDA CONDICIÓN	Debe haber asistido por lo menos el 50% de los electores hábiles del distrito electoral.

REEMPLAZO DE AUTORIDADES REVOCADAS ²

Para ALCALDÍAS	Tratándose de un alcalde, el primer regidor accesitario en su misma lista.
Para REGIDURÍAS	Tratándose de un regidor, el correspondiente accesitario de su lista.

2 | PARTICIPACIÓN Y AUSENTISMO ELECTORAL

A nivel general, la asistencia y ausentismo fueron del 56.81% y 43.20% respectivamente, siendo el distrito huanuqueño de San Buenaventura, quien alcanza la mayor participación con el 67.37%, a comparación del distrito de Lobitos; quien no solo registra la mayor inasistencia (76.42%) de este proceso, sino también de anteriores procesos de revocatoria desarrolladas desde 1997³



¹ Artículo 23 de la Ley N°26300, Ley de los derechos de participación y control ciudadanos.

² Artículo 24 de la Ley N°26300.

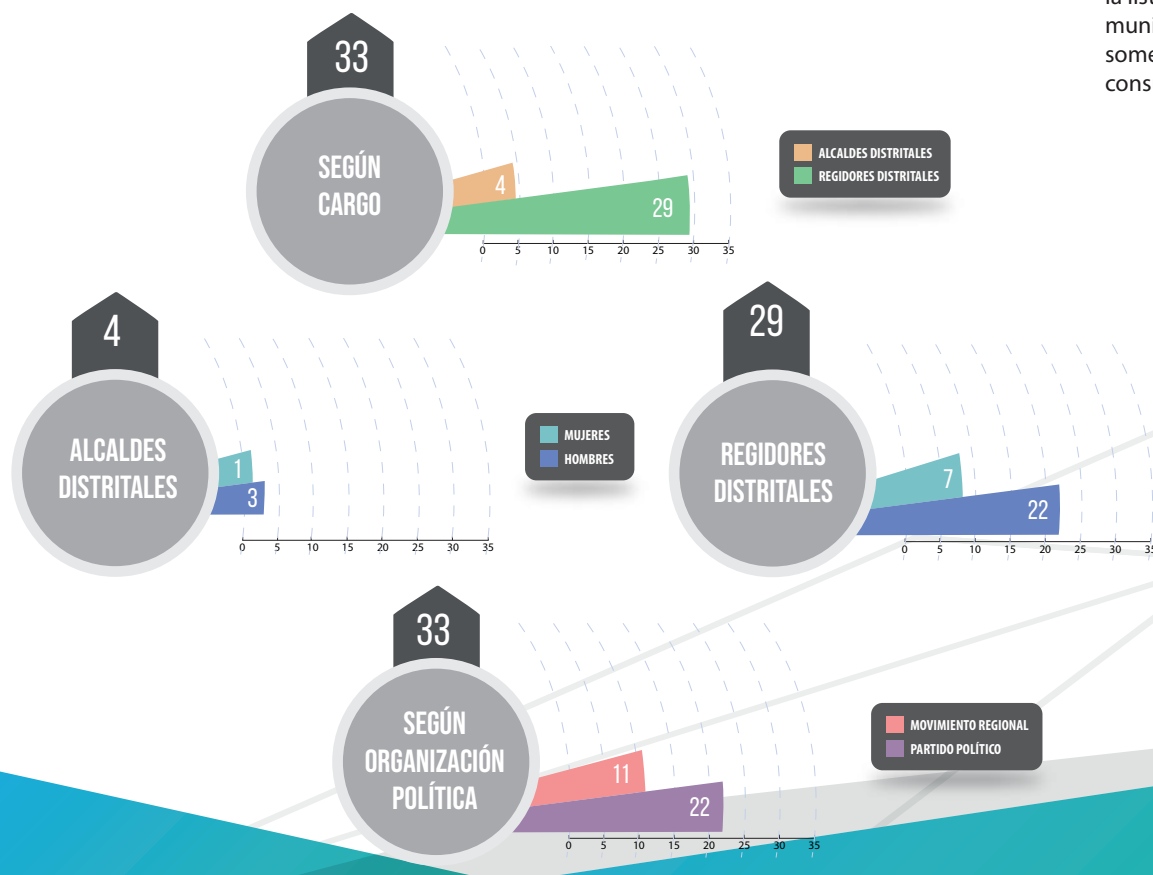
³ Para más información, consultar el reporte COPE N°07 sobre Antecedentes de participación y ausentismo electoral: <https://bit.ly/3bd5H92>

3| RESULTADOS ELECTORALES

Los resultados indican que 33 autoridades fueron revocadas (4 alcaldes y 29 regidores), mientras que 21 no serán removidas de sus cargos (7 alcaldes y 14 regidores). De las autoridades revocadas, el 66.67% pertenecen a partidos políticos y el 33.33% a movimientos regionales.

3.1| AUTORIDADES REVOCADAS

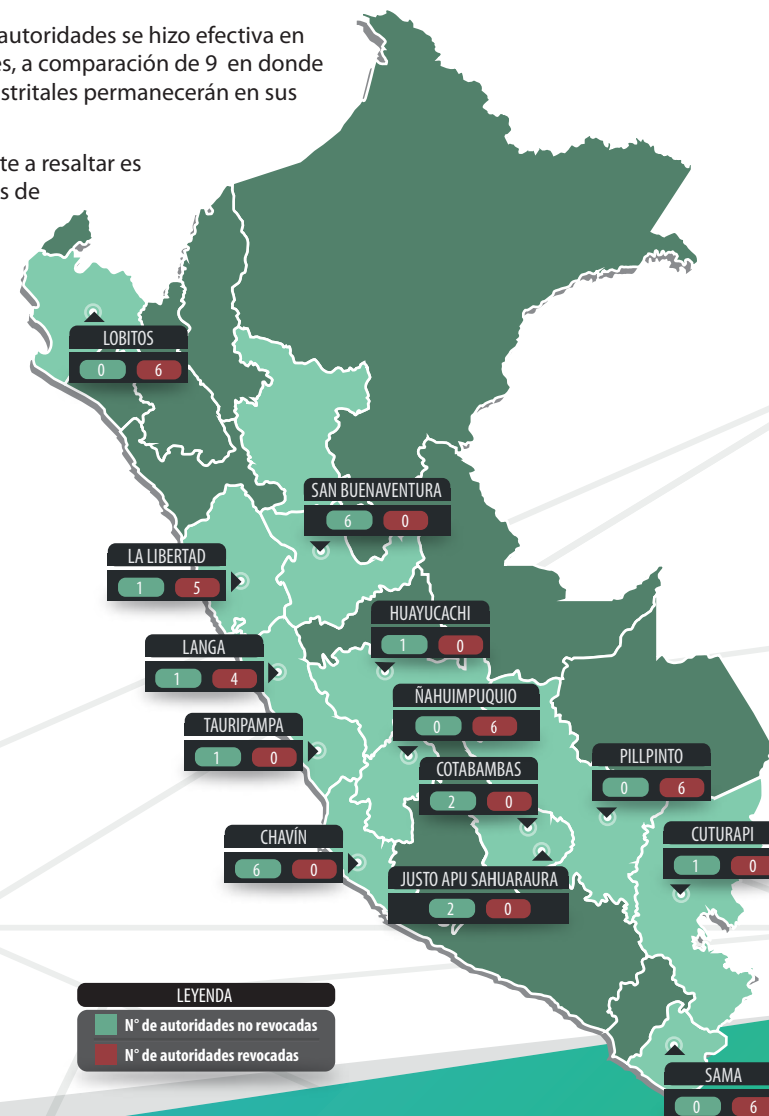
Autoridades revocadas: Indica el número de autoridades del total de miembros del Consejo municipal o Gobierno regional, incluyendo los cargos de alcalde, presidente y vicepresidente regional que **fueron revocadas de sus cargos** a través de la consulta popular de revocatoria en los dos últimos periodos de gobiernos concluidos.



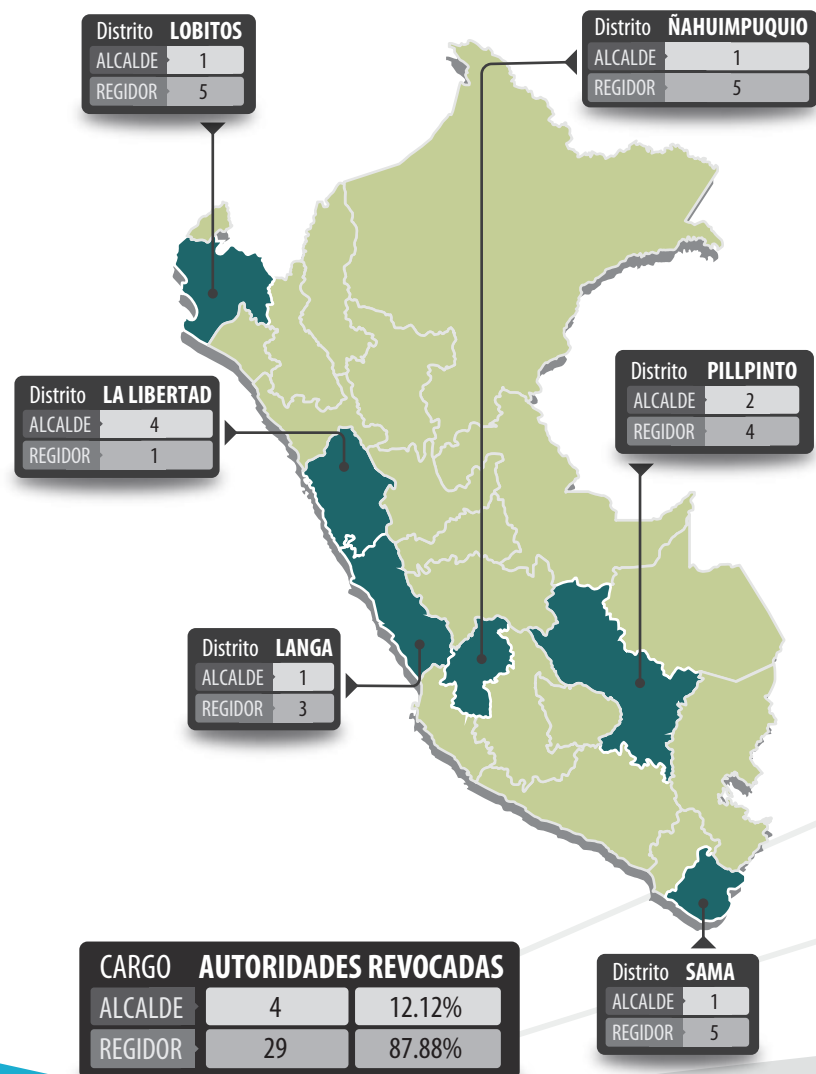
3.2| NÚMERO DE AUTORIDADES REVOCADAS POR DISTRITO ELECTORAL

La revocatoria de autoridades se hizo efectiva en 6 circunscripciones, a comparación de 9 en donde 21 mandatarios distritales permanecerán en sus cargos.

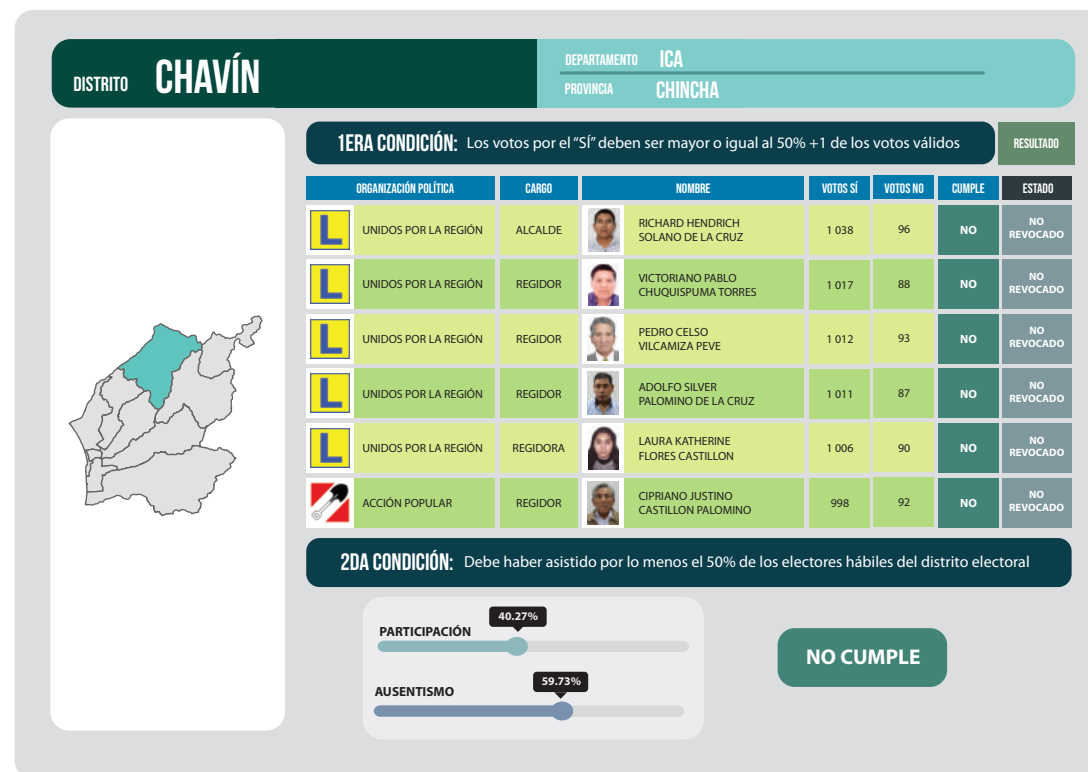
Un dato importante a resaltar es que en los distritos de Lobitos, Nahuiampuquio Pillpinto y Sama se alcanzó a remover a toda la lista municipal sometidas a consulta.



3.3| NÚMERO DE AUTORIDADES REVOCADAS POR CARGO DE ELECCIÓN POPULAR



4 | FICHAS DE RESULTADOS POR DISTRITO ELECTORAL



DISTRITO COTABAMBAS

DEPARTAMENTO APURÍMAC
PROVINCIA COTABAMBAS

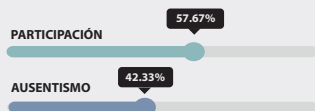


1ERA CONDICIÓN: Los votos por el "Sí" deben ser mayor o igual al 50% +1 de los votos válidos

RESULTADO

ORGANIZACIÓN POLÍTICA	CARGO	NOMBRE	VOTOS SÍ	VOTOS NO	CUMPLE	ESTADO
PARTIDO DEMOCRÁTICO SOMOS PERÚ	ALCALDE	JAVIER RIVAS NORIEGA	717	1 055	NO	NO REVOCADO
ALIANZA PARA EL PROGRESO	REGIDOR	HERMITANIO SANCHEZ MANTILLA	796	918	NO	NO REVOCADO

2DA CONDICIÓN: Debe haber asistido por lo menos el 50% de los electores hábiles del distrito electoral



CUMPLE

DISTRITO HUAYUCACHI

DEPARTAMENTO JUNÍN
PROVINCIA HUANCAYO

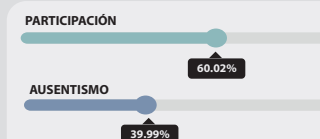


1ERA CONDICIÓN: Los votos por el "Sí" deben ser mayor o igual al 50% +1 de los votos válidos

RESULTADO

ORGANIZACIÓN POLÍTICA	CARGO	NOMBRE	VOTOS SÍ	VOTOS NO	CUMPLE	ESTADO
ACCIÓN POPULAR	ALCALDE	CLEVER LUIS CARHUALLANQUI	1 656	2 896	NO	NO REVOCADO

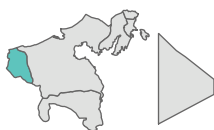
2DA CONDICIÓN: Debe haber asistido por lo menos el 50% de los electores hábiles del distrito electoral



CUMPLE

DISTRITO CUTURAPI

DEPARTAMENTO PUNO
PROVINCIA YUNGUYO

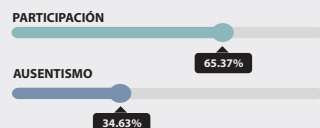


1ERA CONDICIÓN: Los votos por el "Sí" deben ser mayor o igual al 50% +1 de los votos válidos

RESULTADO

ORGANIZACIÓN POLÍTICA	CARGO	NOMBRE	VOTOS SÍ	VOTOS NO	CUMPLE	ESTADO
FRENTE AMPLIO PARA EL DESARROLLO DEL PUEBLO	ALCALDE	ARMANDO MAMANI ROSAS	270	351	NO	NO REVOCADO

2DA CONDICIÓN: Debe haber asistido por lo menos el 50% de los electores hábiles del distrito electoral



CUMPLE

DISTRITO JUSTO APU SAHUARAURA

DEPARTAMENTO APURÍMAC
PROVINCIA AYMARAES

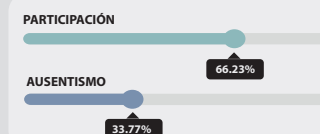


1ERA CONDICIÓN: Los votos por el "Sí" deben ser mayor o igual al 50% +1 de los votos válidos

RESULTADO

ORGANIZACIÓN POLÍTICA	CARGO	NOMBRE	VOTOS SÍ	VOTOS NO	CUMPLE	ESTADO
MOVIMIENTO POPULAR KALLPA	ALCALDE	JESUS MANUEL FANOLA SANCHEZ	151	195	NO	NO REVOCADO
MOVIMIENTO POPULAR KALLPA	REGIDOR	ADALINO JURO NIETO	190	200	NO	NO REVOCADO

2DA CONDICIÓN: Debe haber asistido por lo menos el 50% de los electores hábiles del distrito electoral



CUMPLE

DISTRITO **LA LIBERTAD**

DEPARTAMENTO **ÁNCASH**
PROVINCIA **HUARAZ**



1ERA CONDICIÓN: Los votos por el "Sí" deben ser mayor o igual al 50% +1 de los votos válidos

RESULTADO

ORGANIZACIÓN POLÍTICA	CARGO	NOMBRE	VOTOS SÍ	VOTOS NO	CUMPLE	ESTADO
MOVIMIENTO INDEPENDIENTE REGIONAL HORA CERO	ALCALDE	GILBERTO WILLIAN PICON JAMANCA	370	371	NO	NO REVOCADO
MOVIMIENTO INDEPENDIENTE REGIONAL HORA CERO	REGIDOR	INOCENTE ALEX GUILLEN PINEDA	369	365	SÍ	REVOCADO
MOVIMIENTO INDEPENDIENTE REGIONAL HORA CERO	REGIDOR	JESUS MABILON INTI LEON	380	315	SÍ	REVOCADO
MOVIMIENTO INDEPENDIENTE REGIONAL HORA CERO	REGIDOR	HERNAN PATIÑO HUANE GARCIA	462	236	SÍ	REVOCADO
MOVIMIENTO INDEPENDIENTE REGIONAL HORA CERO	REGIDORA	VILMA MARLENE VARGAS GIRALDO	471	227	SÍ	REVOCADO
MOVIMIENTO REGIONAL EL MAICTO	REGIDOR	JULIO FELIX HUANE LEON	473	220	SÍ	REVOCADO

2DA CONDICIÓN: Debe haber asistido por lo menos el 50% de los electores hábiles del distrito electoral

PARTICIPACIÓN

AUSENTISMO

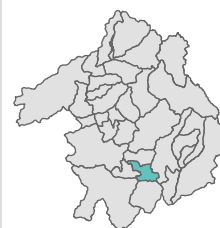
63.10%

36.10%

CUMPLE

DISTRITO **LANGA**

DEPARTAMENTO **LIMA**
PROVINCIA **HUAROCHIRÍ**



1ERA CONDICIÓN: Los votos por el "Sí" deben ser mayor o igual al 50% +1 de los votos válidos

RESULTADO

ORGANIZACIÓN POLÍTICA	CARGO	NOMBRE	VOTOS SÍ	VOTOS NO	CUMPLE	ESTADO
ACCIÓN POPULAR	ALCALDE	CARLOS ALBERTO ZARATE SOLANO	242	252	NO	NO REVOCADO
ACCIÓN POPULAR	REGIDOR	BARTOLOME ENRIQUE SOLANO ZARATE	251	216	SÍ	REVOCADO
ACCIÓN POPULAR	REGIDORA	YREIZE NILSA CARHUAVILCA CARHUAVILCA	270	199	SÍ	REVOCADO
ACCIÓN POPULAR	REGIDORA	EDITH SALSAVILCA SOLANO	268	195	SÍ	REVOCADO
PARTIDO APRISTA PERUANO	REGIDOR	MARCELINO NARCISO HUARINGA	244	218	SÍ	REVOCADO

2DA CONDICIÓN: Debe haber asistido por lo menos el 50% de los electores hábiles del distrito electoral

PARTICIPACIÓN

AUSENTISMO

58.24%

41.76%

CUMPLE

DISTRITO **LOBITOS**

DEPARTAMENTO **PIURA**
PROVINCIA **TALARA**



1ERA CONDICIÓN: Los votos por el "SÍ" deben ser mayor o igual al 50% +1 de los votos válidos

RESULTADO


ORGANIZACIÓN POLÍTICA	CARGO	NOMBRE	VOTOS SÍ	VOTOS NO	CUMPLE	ESTADO
 PARTIDO DEMOCRÁTICO SOMOS PERÚ	ALCALDESA	 LUZ ANGELICA LOPEZ ORDINOLA	583	256	SÍ	REVOCADO
 PARTIDO DEMOCRÁTICO SOMOS PERÚ	REGIDOR	 CARLOS ECHE QUEREVALÚ	482	326	SÍ	REVOCADO
 PARTIDO DEMOCRÁTICO SOMOS PERÚ	REGIDOR	 ROMULO RODOLFO SAAVEDRA LOPEZ	548	258	SÍ	REVOCADO
 PARTIDO DEMOCRÁTICO SOMOS PERÚ	REGIDORA	 RITA CESPEDES PACCO	547	253	SÍ	REVOCADO
 PARTIDO DEMOCRÁTICO SOMOS PERÚ	REGIDOR	 HENRY YAYIR ESPINOZA PANTA	511	288	SÍ	REVOCADO
 REGIÓN PARA TODOS	REGIDOR	 JAVIER JUAN BANCAYAN ECHE	526	269	SÍ	REVOCADO

2DA CONDICIÓN: Debe haber asistido por lo menos el 50% de los electores hábiles del distrito electoral

PARTICIPACIÓN



AUSENTISMO



CUMPLE












DISTRITO **ÑAHUIMPUQUIO**

DEPARTAMENTO **HUANCANELICA**
PROVINCIA **TAYACAJA**



1ERA CONDICIÓN: Los votos por el "SÍ" deben ser mayor o igual al 50% +1 de los votos válidos

RESULTADO

ORGANIZACIÓN POLÍTICA	CARGO	NOMBRE	VOTOS SÍ	VOTOS NO	CUMPLE	ESTADO
 PARTIDO DEMOCRÁTICO SOMOS PERÚ	ALCALDE	 ROBERTO LUIS ENERO MAYTA	491	277	SÍ	REVOCADO
 PARTIDO DEMOCRÁTICO SOMOS PERÚ	REGIDOR	 PABLO EFRAIN HUAMAN ROMERO	492	233	SÍ	REVOCADO
 PARTIDO DEMOCRÁTICO SOMOS PERÚ	REGIDOR	 JULIO MAMERTO NINANYA HUAMAN	487	226	SÍ	REVOCADO
 PARTIDO DEMOCRÁTICO SOMOS PERÚ	REGIDOR	 LUIS PELAYO ORONCUY CORONACION	500	218	SÍ	REVOCADO
 PARTIDO DEMOCRÁTICO SOMOS PERÚ	REGIDORA	 JULIO MAMERTO NINANYA HUAMAN	492	219	SÍ	REVOCADO
 ALIANZA PARA EL PROGRESO	REGIDOR	 LUIS PELAYO ORONCUY CORONACION	479	236	SÍ	REVOCADO

2DA CONDICIÓN: Debe haber asistido por lo menos el 50% de los electores hábiles del distrito electoral

PARTICIPACIÓN



AUSENTISMO



CUMPLE

DISTRITO **PILLPINTO**

DEPARTAMENTO **CUSCO**
PROVINCIA **PARURO**




1ERA CONDICIÓN: Los votos por el "Sí" deben ser mayor o igual al 50% + 1 de los votos válidos

RESULTADO

ORGANIZACIÓN POLÍTICA	CARGO	NOMBRE	VOTOS SÍ	VOTOS NO	CUMPLE	ESTADO
EL FRENTE AMPLIO POR JUSTICIA, VIDA Y LIBERTAD	ALCALDE	JOSE CORNEJO CARPIO	376	195	SÍ	REVOCADO
EL FRENTE AMPLIO POR JUSTICIA, VIDA Y LIBERTAD	REGIDOR	FRANCISCO ENRIQUEZ CARPIO	387	158	SÍ	REVOCADO
EL FRENTE AMPLIO POR JUSTICIA, VIDA Y LIBERTAD	REGIDORA	YANED BACA OVIEDO	371	175	SÍ	REVOCADO
EL FRENTE AMPLIO POR JUSTICIA, VIDA Y LIBERTAD	REGIDOR	RAIMUNDO MEJIA SANDOVAL	390	156	SÍ	REVOCADO
EL FRENTE AMPLIO POR JUSTICIA, VIDA Y LIBERTAD	REGIDOR	ABEL SANTIAGO CASTRO CAMPOS	304	230	SÍ	REVOCADO
ACCIÓN POPULAR	REGIDOR	JOSE PATILLA HUAMAN	320	204	SÍ	REVOCADO


2DA CONDICIÓN: Debe haber asistido por lo menos el 50% de los electores hábiles del distrito electoral

PARTICIPACIÓN



63.10%

AUSENTISMO



39.23%

CUMPLE

DISTRITO **SAMA**

DEPARTAMENTO **TACNA**
PROVINCIA **TACNA**




1ERA CONDICIÓN: Los votos por el "Sí" deben ser mayor o igual al 50% + 1 de los votos válidos

RESULTADO

ORGANIZACIÓN POLÍTICA	CARGO	NOMBRE	VOTOS SÍ	VOTOS NO	CUMPLE	ESTADO
PERÚ PATRIA SEGURA	ALCALDE	MILTON JOHN JUAREZ VERA	747	618	SÍ	REVOCADO
PERÚ PATRIA SEGURA	REGIDOR	NEPTALI ESTEBAN CHIRE CARPIO	741	587	SÍ	REVOCADO
PERÚ PATRIA SEGURA	REGIDOR	FIDEL EDUARDO VASQUEZ DELGADO	755	572	SÍ	REVOCADO
PERÚ PATRIA SEGURA	REGIDOR	WILFREDO VILLALVA RAMOS	750	574	SÍ	REVOCADO
PERÚ PATRIA SEGURA	REGIDOR	KAREN ALIZA VARGAS FLORES	746	559	SÍ	REVOCADO
BANDERAS TACNEÑISTAS	REGIDOR	RICARDO PAOLO GONZALES NINA	405	107	SÍ	REVOCADO


2DA CONDICIÓN: Debe haber asistido por lo menos el 50% de los electores hábiles del distrito electoral

PARTICIPACIÓN



65.50%

AUSENTISMO



34.50%

CUMPLE

DISTRITO **SAN BUENAVENTURA**

DEPARTAMENTO **HUÁNUCO**
PROVINCIA **MARAÑÓN**

1ERA CONDICIÓN: Los votos por el "Sí" deben ser mayor o igual al 50% +1 de los votos válidos

RESULTADO


ORGANIZACIÓN POLÍTICA	CARGO	NOMBRE	VOTOS SÍ	VOTOS NO	CUMPLE	ESTADO
 SOLIDARIDAD NACIONAL	ALCALDE	 ROEL ANTONIO ESPIÑOZA MORENO	405	107	NO	NO REVOCADO
 SOLIDARIDAD NACIONAL	REGIDOR	 AMILCAR ESTEBAN SOLANO LIMAS	400	88	NO	NO REVOCADO
 SOLIDARIDAD NACIONAL	REGIDORA	 GELBER PASCUAL IZQUIERDO	390	86	NO	NO REVOCADO
 SOLIDARIDAD NACIONAL	REGIDOR	 YHONY JARAMILLO FELIX	387	91	NO	NO REVOCADO
 SOLIDARIDAD NACIONAL	REGIDOR	 VILMA MARTHA SOLANO NUÑEZ	386	83	NO	NO REVOCADO
 AVANZA PAÍS - PARTIDO DE INTEGRACIÓN SOCIAL	REGIDOR	 EDGAR LARIANCO CALDAS	378	93	NO	NO REVOCADO

2DA CONDICIÓN: Debe haber asistido por lo menos el 50% de los electores hábiles del distrito electoral

PARTICIPACIÓN



AUSENTISMO





NO CUMPLE

DISTRITO **TAURIPAMPA**

DEPARTAMENTO **LIMA**
PROVINCIA **YAUYOS**


1ERA CONDICIÓN: Los votos por el "Sí" deben ser mayor o igual al 50% +1 de los votos válidos

RESULTADO

ORGANIZACIÓN POLÍTICA	CARGO	NOMBRE	VOTOS SÍ	VOTOS NO	CUMPLE	ESTADO
 FUERZA POPULAR	ALCALDE	 YURI FISHER TADEO SORIANO	249	9	NO	NO REVOCADO

2DA CONDICIÓN: Debe haber asistido por lo menos el 50% de los electores hábiles del distrito electoral

PARTICIPACIÓN



AUSENTISMO



NO CUMPLE



BALANCE GENERAL



56.81% de la población electoral ejercieron su derecho de participación y control ciudadano.

33 autoridades subnacionales fueron revocadas, mientras que **21** permanecerán en sus cargos.

En los distritos de **Lobitos, Ñahuimpuquio, Pillpinto y Sama** se removieron a todas las autoridades que integraron las listas que fueron sometidas a consulta popular.

El **3.03%** de las autoridades revocadas son mujeres, mientras que el **9.09%** son hombres.