



NUEVAS ELECCIONES MUNICIPALES 2014



REPORTE NEM 2014





NUEVAS ELECCIONES MUNICIPALES 2014

[Forma de citado]

INFOgob - Jurado Nacional de Elecciones (2014).
Reporte Nuevas Elecciones Municipales 2014
Lima: Jurado Nacional de Elecciones.

[Palabras clave]

NUEVAS ELECCIONES MUNICIPALES / DISTRITOS ELECTORALES / PADRÓN ELECTORAL /
ORGANIZACIONES POLÍTICAS / LISTAS EN COMPETENCIA /
CANDIDATOS / RESULTADOS ELECTORALES / PARTICIPACIÓN / PERÚ



Las Nuevas Elecciones Municipales 2014

Las nuevas elecciones son procesos electorales que se producen como consecuencia de los resultados de las consultas populares de revocatoria de autoridades. Se ejecutan para elegir los cargos subnacionales disponibles en aquellos consejos regionales o concejos municipales donde se hubiera confirmado la revocación de más de un tercio de sus miembros en un determinado proceso de consulta de revocatoria. Las nuevas elecciones fueron introducidas en el art. 25.º de la Ley de los derechos de participación y control ciudadanos, Ley n.º 26300, publicada en mayo de 1994, y se regulan, como todo proceso electoral, sobre la base de la Ley orgánica de elecciones, Ley n.º 26859.

Dado que hasta el presente no ha procedido ninguna solicitud de consulta de revocatoria en ámbito regional, las nuevas elecciones en nuestro país solo han sido convocadas para elegir nuevas autoridades municipales en escenarios locales. Por ello, las hoy denominadas «nuevas elecciones municipales» también se encuentran reguladas por la Ley de elecciones municipales, Ley n.º 26864, y sus modificatorias. Cabe anotar que estas elecciones se diferencian de las «elecciones municipales complementarias» en tanto que estas últimas se realizan en aquellos distritos electorales donde las elecciones hubieran sido declaradas nulas en un proceso regular de elecciones subnacionales. La diferenciación sobre la naturaleza y la gestión de ambos procesos electorales se estableció a partir del año 2006.

Las Nuevas Elecciones Municipales (NEM) fueron convocadas para el domingo 16 de marzo de 2014 mediante el Decreto Supremo n.º 108-2013-PCM. En la convocatoria estuvieron involucradas las 36 circunscripciones electorales donde se había revocado a más de un tercio de las autoridades locales en la Consulta Popular de Revocatoria del Mandato de Autoridades Municipales llevada a cabo el 7 de julio de 2013. Adicionalmente fueron incluidas las 14 circunscripciones que habían sido excluidas de las NEM 2013 en la Resolución n.º 462-2013-JNE, debido a que en ellas ninguna organización política inscribió listas de candidatos. Por último, también fueron incluidas las 3 circunscripciones cuyas elecciones habían sido declaradas nulas al término de las NEM 2013, según lo indicado en la Resolución n.º 816-2013-JNE. Sobre este último caso se trató de las localidades de Tantará (Castrovirreyna, Huancavelica), Nueve de Julio (Concepción, Junín) y Santa Cruz de Andamarca (Huaral, Lima provincias).

Por medio de la Resolución n.º 1126-2013-JNE se declaró que no se llevarían a cabo las NEM 2014 en tres circunscripciones ubicadas en las provincias de Cajatambo y Huaral de Lima provincias en razón de que no se presentaron listas de candidatos. Asimismo se dispuso el cierre del Jurado Electoral Especial (JEE) de Huaura que hasta entonces se había ocupado del marco jurídico de las elecciones en esos distritos electorales. Posteriormente, se declaró que en 11 distritos no se realizarían las NEM 2014 porque en ellos no se presentaron listas de candidatos, según lo indicaron sus respectivos JEE. Por su parte, los JEE de Pisco y Puno declararon improcedentes, conforme a ley, la totalidad de solicitudes de inscripción de listas de candidatos que se presentaron en San José de Ushua (Páucar del Sara Sara, Ayacucho), Tantará (Castrovirreyna, Huancavelica) y Cuyocuyo (Sandia, Puno), respectivamente. Por ello, según se indicó en la Resolución n.º 0138-2014-JNE, las NEM 2014 se realizarían finalmente en 36 circunscripciones del país donde se convocó la participación de 154 269 electores.

Número de distritos electorales convocados y excluidos en las NEM 2014

NORMATIVA	MOTIVO	DISTRITOS ELECTORALES CONVOCADOS
DECRETO SUPREMO N.° 108-2013-PCM	REVOCARON MÁS DE UN TERCIO EN LA CPR DEL 7 JULIO DEL 2013.	36
	EXCLUIDAS DE LAS NEM 2013 POR NO PRESENTARSE LISTAS.	14
	ELECCIONES DECLARADAS NULAS EN LAS NEM 2013.	3
TOTAL DE DISTRITOS CONVOCADOS		53

NORMATIVA	MOTIVO	DISTRITOS ELECTORALES CONVOCADOS
RESOLUCIÓN N.° 1126-2013-JNE	POR NO TENER LISTAS DE CANDIDATOS.	3
RESOLUCIÓN N.° 0138-2014-JNE	POR NO TENER LISTAS DE CANDIDATOS.	11
	POR HABER SIDO DECLARADAS IMPROCEDENTES LA TOTALIDAD DE SOLICITUDES DE INSCRIPCIÓN DE LISTAS.	3
TOTAL DE DISTRITOS EXCLUIDOS		17

Del total de distritos en NEM 2014, 16 debían renovar todo el concejo distrital, 7 debían elegir la alcaldía y a algunos regidores y 13 distritos solo elegirían regidores. El número de organizaciones políticas en este proceso ascendió a 45, las cuales compitieron por los cargos de 23 alcaldías y 158 regidurías. En total, 32 movimientos regionales, 8 partidos políticos y 5 organizaciones políticas locales inscribieron listas de candidatos. Por las alcaldías, se inscribieron 68 candidatos, de los cuales solo 9 eran mujeres; mientras que para las regidurías se inscribieron 396 candidatos, donde más del 45% eran mujeres.

La proclamación de los resultados fueron establecidos en la Resolución n.° 362-2014-JNE de 7 de mayo de 2014. En promedio se registró una participación superior al 72% del total de electores convocados. El distrito de Asia (Cañete, Lima provincias) presentó el mayor porcentaje de participación (84.03%), mientras que los distritos de Tinicachi (Yunguyo, Puno) y Estique Pampa (Tarata, Tacna) tuvieron una participación menor del 50% del total de electores registrados en el padrón. Debido a esto, las elecciones en ambos distritos fueron anuladas en aplicación del art. 36.° de la Ley de Elecciones Municipales, Ley n.° 26864.

El proyecto INFOgob brinda información sistematizada concerniente a las NEM 2014 a través de este reporte compuesto de tres secciones. En la primera sección presentamos datos sobre los distritos electorales, los electores y el número de cargos municipales a elegir. En la segunda sección se ha sistematizado información sobre el número y las características de las organizaciones políticas y listas en competencia, así como el historial de postulaciones de los candidatos. En la última sección, se presentan los resultados electorales y datos sobre la participación de los distritos involucrados en este proceso. La información ampliada, complementaria o detallada de las NEM 2014 se encuentra asimismo disponible en nuestra base de datos <www.infogob.com.pe>.



NUEVAS ELECCIONES MUNICIPALES 2014

SECCIÓN N.º 1



Distritos que participan en las Nuevas Elecciones Municipales 2014, en cada región

Fecha de la elección

16 03 14



REGIÓN	CANTIDAD DE DISTRITOS
AREQUIPA	7
PUNO	5
APURÍMAC	4
JUNÍN	4
HUANCVELICA	3
ÁNCASH	2
CAJAMARCA	2
LAMBAYEQUE	2
AYACUCHO	1
ICA	1
LIMA PROVINCIAS	1
LA LIBERTAD	1
LORETO	1
UCAYALI	1
TACNA	1

TOTAL DE DISTRITOS EN NEM 2014

36

ÁNCASH	
Provincia	Distrito
CARHUAZ	ACOPAMPA
HUAYLAS	HUATA

APURÍMAC	
Provincia	Distrito
ANDAHUAYLAS	KAQUIABAMBA
ANDAHUAYLAS	SAN ANTONIO DE CACHI
ANTABAMBA	PACHACONAS
GRAU	VIRUNDO

AREQUIPA	
Provincia	Distrito
AREQUIPA	UCHUMAYO
CAYLLOMA	ICHUPAMPA
CARAVELÍ	CHALA
CASTILLA	CHACHAS
CASTILLA	PAMPACOLCA
CASTILLA	VIRACO
ISLAY	PUNTA DE BOMBÓN

AYACUCHO	
Provincia	Distrito
LUCANAS	CHIPAO

CAJAMARCA	
Provincia	Distrito
SAN MIGUEL	BOLÍVAR
SAN PABLO	SAN LUIS

HUANCVELICA	
Provincia	Distrito
CASTROVIRREYNA	SAN JUAN
CASTROVIRREYNA	TICRAPO
TAYACAJA	ACOSTAMBO

ICA	
Provincia	Distrito
PISCO	SAN ANDRÉS

JUNÍN	
Provincia	Distrito
HUANCAYO	HUALHUAS
JAUIJA	ATAURA
JAUIJA	EL MANTARO
JAUIJA	HUARIPAMPA

LA LIBERTAD	
Provincia	Distrito
TRUJILLO	HUANCHACO

LAMBAYEQUE	
Provincia	Distrito
CHICLAYO	OYOTÚN
CHICLAYO	CAVALTÍ

LIMA PROVINCIAS	
Provincia	Distrito
CAÑETE	ASIA

LORETO	
Provincia	Distrito
ALTO AMAZONAS	BALSAPUERTO

PUNO	
Provincia	Distrito
AZÁNGARO	ARAPA
AZÁNGARO	JOSÉ DOMINGO CHOQUEHUANCA
CARABAYA	AYAPATA
YUNGUYO	TINICACHI
EL COLLAO	SANTA ROSA

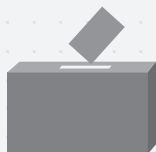
TACNA	
Provincia	Distrito
TARATA	ESTIQUE PAMPA

UCAYALI	
Provincia	Distrito
CORONEL PORTILLO	CAMPOVERDE



NUEVAS ELECCIONES MUNICIPALES 2014

SECCIÓN N.º 1



Cantidad de electores hábiles según padrón electoral

Cierre de padrón electoral: 16 de noviembre de 2013. Aprobado mediante Resolución N.º 1129-2013-JNE.

TOTAL ELECTORES:

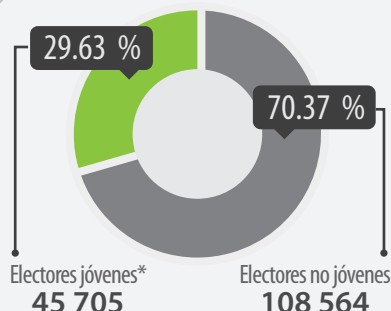
154 269



Total electores mujeres
76 382



Total electores varones
77 887



* Menores de 29 años a la fecha del cierre del padrón.

Distrito con la **MAYOR** cantidad de electores

HUANCHACO | **34 294**

Provincia: TRUJILLO | Región: LA LIBERTAD

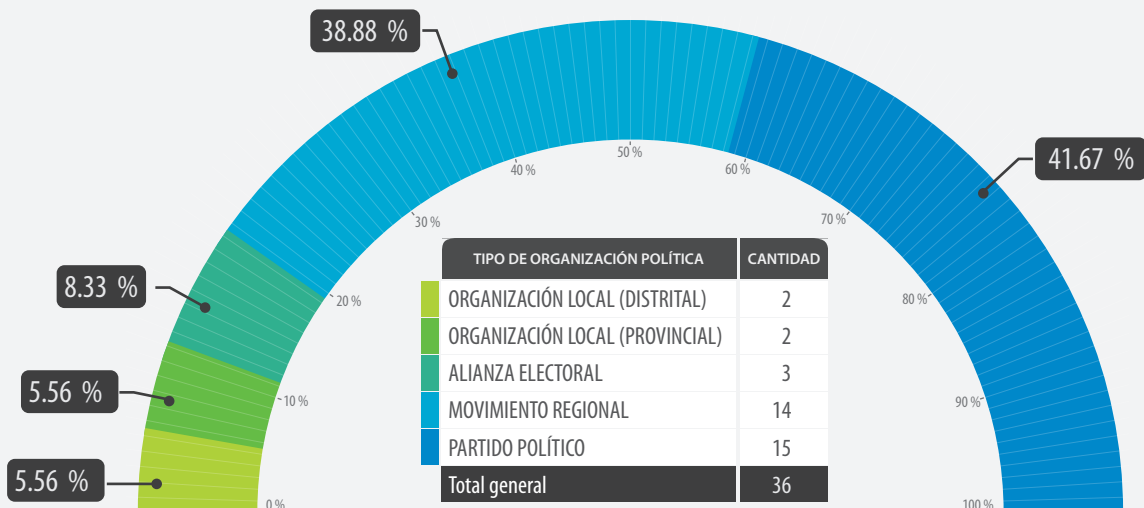
Distrito con la **MENOR** cantidad de electores

ESTIQUE PAMPA | **423**

Provincia: TARATA | Región: TACNA



Organizaciones políticas ganadoras de las alcaldías distritales en las ERM 2010 según tipo (*)



(*) Se considera a los 36 distritos convocados a las NEM 2014. En el caso del distrito de Huata (Huaylas, Áncash), se han tomado los datos de las Elecciones Municipales Complementarias 2011.



Indicadores socioeconómicos de los distritos que participan en las NEM 2014

Fuente: INEI

RANKING NACIONAL DE POBREZA

Distrito más pobre | Puesto

SAN ANTONIO DE CACHI | **134**

Provincia: ANDAHUAYLAS | Región: APURÍMAC

ÍNDICE DE DESARROLLO HUMANO (IDH)

Distrito con más bajo IDH | Puntaje

BALSAPUERTO | **0.4605**

Provincia: ALTO AMAZONAS | Región: LORETO

NECESIDADES BÁSICAS INSATISFECHAS (NBI)

Distrito con mayor porcentaje de hogares con dos o más NBI | Porcentaje

BALSAPUERTO | **87.19 %**

Provincia: ALTO AMAZONAS | Región: LORETO



NUEVAS ELECCIONES MUNICIPALES 2014

SECCIÓN N.º 1



Porcentaje de electores **mujeres** y **jóvenes** hábiles por distrito en las **Nuevas Elecciones Municipales 2014**, según el padrón electoral

REGIÓN	PROVINCIA	DISTRITO	Porcentaje de ELECTORES MUJERES	Porcentaje de ELECTORES JÓVENES
ÁNCASH	CARHUAZ	ACOPAMPA	51.08 %	25.90 %
ÁNCASH	HUAYLAS	HUATA	51.26 %	26.11 %
APURÍMAC	ANDAHUAYLAS	SAN ANTONIO DE CACHI	53.55 %	26.40 %
APURÍMAC	ANDAHUAYLAS	KAQUIABAMBA	54.45 %	26.67 %
APURÍMAC	ANTABAMBA	PACHACONAS	44.60 %	23.25 %
APURÍMAC	GRAU	VIRUNDO	49.14 %	33.33 %
AREQUIPA	AREQUIPA	UCHUMAYO	46.47 %	29.46 %
AREQUIPA	CAYLLOMA	ICHUPAMPA	46.26 %	27.65 %
AREQUIPA	CARAVELÍ	CHALA	49.72 %	30.89 %
AREQUIPA	CASTILLA	CHACHAS	46.28 %	26.68 %
AREQUIPA	CASTILLA	PAMPACOLCA	48.09 %	20.04 %
AREQUIPA	CASTILLA	VIRACO	45.29 %	17.13 %
AREQUIPA	ISLAY	PUNTA DE BOMBÓN	47.60 %	24.40 %
AYACUCHO	LUCANAS	CHIPAO	51.63 %	23.45 %
CAJAMARCA	SAN MIGUEL	BOLÍVAR	47.69 %	19.64 %
CAJAMARCA	SAN PABLO	SAN LUIS	44.91 %	25.33 %
HUANCAVELICA	CASTROVIRREYNA	SAN JUAN	50.13 %	20.79 %
HUANCAVELICA	CASTROVIRREYNA	TICRAPO	49.16 %	22.77 %
HUANCAVELICA	TAYACAJA	ACOSTAMBO	51.34 %	29.80 %
ICA	PISCO	SAN ANDRÉS	49.39 %	29.19 %
JUNÍN	HUANCAYO	HUALHUAS	53.53 %	29.48 %
JUNÍN	JAUIJA	ATAURA	53.78 %	25.55 %
JUNÍN	JAUIJA	EL MANTARO	53.07 %	27.83 %
JUNÍN	JAUIJA	HUARIPAMPA	51.98 %	21.80 %
LA LIBERTAD	TRUJILLO	HUANCHACO	50.71 %	35.67 %
LAMBAYEQUE	CHICLAYO	OYOTÚN	48.82 %	23.29 %
LAMBAYEQUE	CHICLAYO	CAYALTÍ	51.09 %	23.84 %
LIMA	CAÑETE	ASIA	49.86 %	31.88 %
LORETO	ALTO AMAZONAS	BALSAPUERTO	47.66 %	39.26 %
PUNO	AZÁNGARO	ARAPA	51.58 %	28.36 %
PUNO	AZÁNGARO	JOSÉ DOMINGO CHOQUEHUANCA	52.21 %	28.15 %
PUNO	CARABAYA	AYAPATA	49.96 %	30.38 %
PUNO	YUNGUYO	TINICACHI	53.51 %	20.54 %
PUNO	EL COLLAO	SANTA ROSA	51.97 %	22.50 %
TACNA	TARATA	ESTIQUE PAMPA	48.70 %	17.97 %
UCAYALI	CORONEL PORTILLO	CAMPOVERDE	43.62 %	29.95 %

Distrito con el **MAYOR** porcentaje de electores mujeres

KAQUIABAMBA | **54.45 %**

Provincia: ANDAHUAYLAS | Región: APURÍMAC

Distrito con el **MENOR** porcentaje de electores mujeres

CAMPOVERDE | **43.62 %**

Provincia: CORONEL PORTILLO | Región: UCAYALI

Distrito con el **MAYOR** porcentaje de electores jóvenes

BALSAPUERTO | **39.26 %**

Provincia: ALTO AMAZONAS | Región: LORETO

Distrito con el **MENOR** porcentaje de electores jóvenes

VIRACO | **17.13 %**

Provincia: CASTILLA | Región: AREQUIPA



NUEVAS ELECCIONES MUNICIPALES 2014

SECCIÓN N.º 1



Cantidad de autoridades que serán elegidas en las Nuevas Elecciones Municipales 2014

REGIÓN	PROVINCIA	DISTRITO	TOTAL MIEMBROS DEL CONCEJO MUNICIPAL	AUTORIDADES A ELEGIR EN LAS NEM 2014	
				ALCALDE	REGIDORES
LA LIBERTAD	TRUJILLO	HUANCHACO	8	1	7
ÁNCASH	CARHUAZ	ACOPAMPA	6	1	5
APURÍMAC	ANDAHUAYLAS	KAQUIABAMBA	6	1	5
AREQUIPA	CAYLLOMA	ICHUPAMPA	6	1	5
AREQUIPA	CASTILLA	CHACHAS	6	1	5
AREQUIPA	CASTILLA	PAMPACOLCA	6	1	5
AREQUIPA	CASTILLA	VIRACO	6	1	5
AYACUCHO	LUCANAS	CHIPAO	6	1	5
HUANCAVELICA	TAYACAJA	ACOSTAMBO	6	1	5
ICA	PISCO	SAN ANDRÉS	6	1	5
JUNÍN	JAUIJA	EL MANTARO	6	1	5
LAMBAYEQUE	CHICLAYO	OYOTÚN	6	1	5
LORETO	ALTO AMAZONAS	BALSAPUERTO	6	1	5
PUNO	AZÁNGARO	ARAPA	6	1	5
PUNO	AZÁNGARO	JOSÉ DOMINGO CHOQUEHUANCA	6	1	5
PUNO	CARABAYA	AYAPATA	6	1	5
ÁNCASH	HUAYLAS	HUATA	6	1	4
HUANCAVELICA	CASTROVIRREYNA	SAN JUAN	6	1	4
LAMBAYEQUE	CHICLAYO	CAYALTÍ	6	1	4
APURÍMAC	GRAU	VIRUNDO	6	1	3
JUNÍN	HUANCAYO	HUALHUAS	6	1	3
CAJAMARCA	SAN PABLO	SAN LUIS	6	1	2
PUNO	YUNGUYO	TINICACHI	6	1	2
AREQUIPA	CARAVELÍ	CHALA	6	0	5
AREQUIPA	ISLAY	PUNTA DE BOMBÓN	6	0	5
JUNÍN	JAUIJA	HUARIPAMPA	6	0	5
PUNO	EL COLLAO	SANTA ROSA	6	0	5
TACNA	TARATA	ESTIQUE PAMPA	6	0	5
APURÍMAC	ANDAHUAYLAS	SAN ANTONIO DE CACHI	6	0	4
AREQUIPA	AREQUIPA	UCHUMAYO	6	0	4
HUANCAVELICA	CASTROVIRREYNA	TICRAPO	6	0	4
JUNÍN	JAUIJA	ATAURA	6	0	4
UCAYALI	CORONEL PORTILLO	CAMPOVERDE	6	0	4
APURÍMAC	ANTABAMBA	PACHACONAS	6	0	3
CAJAMARCA	SAN MIGUEL	BOLÍVAR	6	0	3
LIMA	CAÑETE	ASIA	6	0	3
TOTAL			218	23	158

16

DISTRITOS ELEGIRÁN A TODO EL CONCEJO

7

DISTRITOS ELEGIRÁN AL ALCALDE Y ALGUNOS REGIDORES

13

DISTRITOS ELEGIRÁN SOLO A REGIDORES



Distritos que han tenido al menos 30% de **MUJERES** en los tres últimos concejos municipales

REGIÓN	PROVINCIA	DISTRITO	TOTAL MIEMBROS DEL CONCEJO MUNICIPAL	CANTIDAD DE MUJERES EN EL CONCEJO MUNICIPAL		
				2002	2006	2010
HUANCANELICA	TAYACAJA	ACOSTAMBO	6			
JUNÍN	JAUIA	EL MANTARO	6			
TACNA	TARATA	ESTIQUE PAMPA	6			



Distritos que han tenido al menos 20% de **JÓVENES** en los tres últimos concejos municipales

REGIÓN	PROVINCIA	DISTRITO	TOTAL MIEMBROS DEL CONCEJO MUNICIPAL	CANTIDAD DE JÓVENES EN EL CONCEJO MUNICIPAL		
				2002	2006	2010
APURÍMAC	ANDAHUAYLAS	SAN ANTONIO DE CACHI	6			
APURÍMAC	GRAU	VIRUNDO	6			
HUANCANELICA	CASTROVIRREYNA	SAN JUAN	6			
AREQUIPA	CAYLLOMA	ICHUPAMPA	6			
CAJAMARCA	SAN PABLO	SAN LUIS	6			
CAJAMARCA	SAN MIGUEL	BOLÍVAR	6			
JUNÍN	JAUIA	HUARIPAMPA	6			
PUNO	CARABAYA	AYAPATA	6			



NUEVAS ELECCIONES MUNICIPALES 2014

SECCIÓN N.º 2



Número de organizaciones políticas y listas en competencia en las NEM 2014*

Fecha de la elección

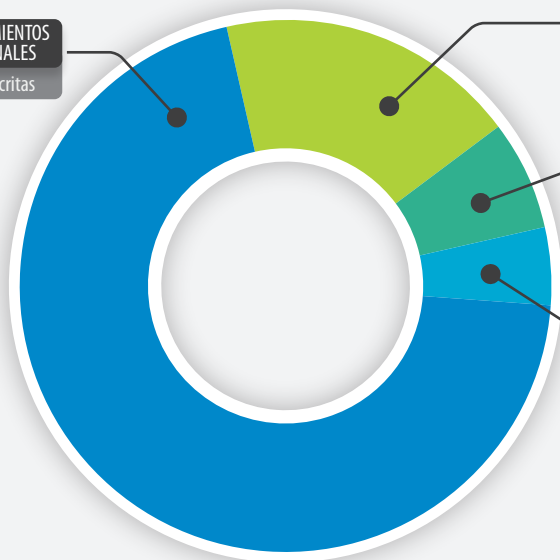
16 03 14

32 MOVIMIENTOS REGIONALES
48 listas inscritas

8 PARTIDOS POLÍTICOS
38 listas inscritas

3 ORGANIZACIONES LOCALES (DISTRITALES)
3 listas inscritas

2 ORGANIZACIONES LOCALES (PROVINCIALES)
2 listas inscritas



TOTALES

N.º DE ORGANIZACIONES POLÍTICAS EN COMPETENCIA	45
N.º DE LISTAS INSCRITAS	91



Número de distritos según número de listas en competencia en NEM 2014

9 Distritos



1 lista



12 Distritos




2 listas



8 Distritos



3 listas



3 Distritos




4 listas



2 Distritos




5 listas



2 Distritos



6 listas



ORGANIZACIÓN POLÍTICA CON EL **MAYOR** NÚMERO DE LISTAS:

NOMBRE:

ALIANZA PARA EL PROGRESO

N.º DE LISTAS:

11

* La información de este reporte comprende las listas inscritas y en estado de apelación y los candidatos inscritos y admitidos hasta el 10 de marzo de 2014.



NUEVAS ELECCIONES MUNICIPALES 2014

SECCIÓN N.º 2



Distritos con **solo una lista inscrita** en las NEM 2014

REGIÓN	PROVINCIA	DISTRITO	N.º DE ELECTORES	ORGANIZACIÓN POLÍTICA QUE PRESENTÓ LISTA	TIPO	AUTORIDADES A ELEGIR	
						ALCALDES	REGIDORES
APURÍMAC	ANTABAMBA	PACHACONAS	843	MOVIMIENTO POPULAR KALLPA	MOVIMIENTO REGIONAL	0	3
AREQUIPA	CARAVELÍ	CHALA	3946	PARTIDO APRISTA PERUANO	PARTIDO POLITICO	0	5
AREQUIPA	CAYLLOMA	ICHUPAMPA	575	AREQUIPA - UNIDOS POR EL GRAN CAMBIO	MOVIMIENTO REGIONAL	1	5
AYACUCHO	LUCANAS	CHIPAO	2026	MOVIMIENTO INDEPENDIENTE INNOVACION REGIONAL	MOVIMIENTO REGIONAL	1	5
CAJAMARCA	SAN MIGUEL	BOLÍVAR	1105	ALIANZA PARA EL PROGRESO	PARTIDO POLITICO	0	3
HUANCAVELICA	CASTROVIRREYNA	TICRAPO	1432	MOVIMIENTO INDEPENDIENTE TRABAJANDO PARA TODOS	MOVIMIENTO REGIONAL	0	4
JUNÍN	JAUIJA	ATAURA	1045	MOVIMIENTO INDEPENDIENTE FUERZA CONSTRUCTORA	MOVIMIENTO REGIONAL	0	4
JUNÍN	JAUIJA	HUARIPAMPA	835	PARTIDO POPULAR CRISTIANO - PPC	PARTIDO POLITICO	0	5
TACNA	TARATA	ESTIQUE PAMPA	423	SIEMPRE UNIDOS	PARTIDO POLITICO	0	5



Distritos con **mayor número de listas inscritas** en las NEM 2014

REGIÓN	PROVINCIA	DISTRITO	N.º DE ELECTORES	ORGANIZACIÓN POLÍTICA QUE PRESENTÓ LISTA	TIPO	AUTORIDADES A ELEGIR	
						ALCALDES	REGIDORES
LAMBAYEQUE	CHICLAYO	CAYALTÍ	12 259	ACCIÓN POPULAR	PARTIDO POLITICO	1	4
				ALIANZA PARA EL PROGRESO	PARTIDO POLITICO		
				AMISTAD SOLIDARIA INDEPENDIENTE	MOVIMIENTO REGIONAL		
				PARTIDO APRISTA PERUANO	PARTIDO POLITICO		
				PARTIDO POPULAR CRISTIANO - PPC	PARTIDO POLITICO		
				RESTAURACIÓN NACIONAL	PARTIDO POLITICO		
LAMBAYEQUE	CHICLAYO	OYOTÚN	5955	ACCIÓN POPULAR	PARTIDO POLITICO	1	5
				ALIANZA PARA EL PROGRESO	PARTIDO POLITICO		
				AVANZA CAYALTÍ	ORGANIZACION LOCAL (DISTRITAL)		
				MAYORIA AUTONOMA CAYALTÍ AL DESARROLLO	ORGANIZACION LOCAL (DISTRITAL)		
				PARTIDO APRISTA PERUANO	PARTIDO POLITICO		
				PARTIDO POPULAR CRISTIANO - PPC	PARTIDO POLITICO		



NUEVAS ELECCIONES MUNICIPALES 2014

SECCIÓN N.º 2



Candidatos con menor y mayor edad

NOMBRE	EDAD	REGIÓN	PROVINCIA	DISTRITO	ORGANIZACIÓN POLÍTICA
VILLALOBOS FERNANDEZ YURI LARISA	18	LAMBAYEQUE	CHICLAYO	OYOTÚN	PARTIDO POPULAR CRISTIANO - PPC
AMAMBAL CHOMBA DIANA	18	CAJAMARCA	SAN PABLO	SAN LUIS	MOVIMIENTO DE AFIRMACION SOCIAL
COLQUEHUANCA HUAQUILLA GISELA BRITH	18	PUNO	AZÁNGARO	ARAPA	MOVIMIENTO AGRARIO PUNEÑO
CUICAPUZA QUISPE NIDIA KARINA	19	HUANCAVELICA	TAYACAJA	ACOSTAMBO	PROYECTO INTEGRACIONISTA DE COMUNIDADES ORGANIZADAS
LLAZA LA TORRE LEONIZA NATALIA	19	AREQUIPA	CASTILLA	CHACHAS	ALIANZA PARA EL PROGRESO
CONDOR VITON YOSELIN YAMINA	19	LAMBAYEQUE	CHICLAYO	CAYALTÍ	ACCIÓN POPULAR
INUMA LANCHA JEYVI RUDVI	19	LORETO	ALTO AMAZONAS	BALSAPUERTO	ALIANZA PARA EL PROGRESO
CHULLO CHAMPI RUTH GABI	19	AREQUIPA	CAYLLOMA	ICHUPAMPA	AREQUIPA - UNIDOS POR EL GRAN CAMBIO
ARANZAMENDI CANALES BERENIZ BEATRIZ	19	AREQUIPA	CASTILLA	PAMPACOLCA	FUERZA AREQUIPEÑA
CONDORCAHUANA ALCASIHUINCHA DAVID	19	AREQUIPA	CASTILLA	CHACHAS	AREQUIPA RENACE
ARMEJO MENDOZA JANET SULMY	19	ICA	PISCO	SAN ANDRÉS	ALIANZA PARA EL PROGRESO
VICERREL VALLE GREGORIO	81	HUANCAVELICA	CASTROVIRREYNA	SAN JUAN	MOVIMIENTO INDEPENDIENTE TRABAJANDO PARA TODOS
HUAYTA QUISPE FERMIN	72	HUANCAVELICA	CASTROVIRREYNA	SAN JUAN	MOVIMIENTO POLÍTICO FUERZA HUANCAVELICA

CANDIDATO A REGIDOR



Rangos de edad de los candidatos



CANDIDATA CON LA MENOR EDAD

CARGO AL QUE POSTULA	EDAD
REGIDORA	18
Región: CAJAMARCA	Provincia: SAN PABLO
	Distrito: SAN LUIS

CANDIDATA CON LA MAYOR EDAD

CARGO AL QUE POSTULA	EDAD
REGIDORA	64
Región: JUNIN	Provincia: JAUJA
	Distrito: HUARIPAMPA

CANDIDATO CON LA MENOR EDAD

CARGO AL QUE POSTULA	EDAD
REGIDOR	19
Región: AREQUIPA	Provincia: CASTILLA
	Distrito: CHACHAS

CANDIDATO CON LA MAYOR EDAD

CARGO AL QUE POSTULA	EDAD
REGIDOR	81
Región: HUANCAVELICA	Provincia: CASTROVIRREYNA
	Distrito: SAN JUAN



NUEVAS ELECCIONES MUNICIPALES 2014

SECCIÓN N.º 2



Número de candidatos inscritos por **sexo** y **cargo** al que postulan

				ALCALDES		REGIDORES	
REGIÓN	PROVINCIA	DISTRITO	ELIGEN	HOMBRE	MUJER	HOMBRE	MUJER
ÁNCASH	CARHUAZ	ACOPAMPA	TODO EL CONCEJO	1	1	4	5
APURÍMAC	ANDAHUAYLAS	KAQUIABAMBA		1	1	6	4
AREQUIPA	CAYLLOMA	ICHUPAMPA		1	0	3	2
AREQUIPA	CASTILLA	CHACHAS		2	1	9	6
AREQUIPA	CASTILLA	PAMPACOLCA		2	1	7	7
AREQUIPA	CASTILLA	VIRACO		2	0	5	4
AYACUCHO	LUCANAS	CHIPAO		1	0	3	2
HUANCANELICA	TAYACAJA	ACOSTAMBO		3	0	10	7
ICA	PISCO	SAN ANDRÉS		3	1	10	8
JUNÍN	JAUJA	EL MANTARO		3	0	6	8
LA LIBERTAD	TRUJILLO	HUANCHACO		3	1	14	14
LAMBAYEQUE	CHICLAYO	OYOTÚN		6	0	18	12
LORETO	ALTO AMAZONAS	BALSAPUERTO		5	0	15	10
PUNO	AZÁNGARO	ARAPA		3	0	9	6
PUNO	AZÁNGARO	JOSÉ DOMINGO CHOQUEHUANCA		2	0	6	4
PUNO	CARABAYA	AYAPATA		2	1	9	6
ÁNCASH	HUAYLAS	HUATA	ALCALDE Y ALGUNOS REGIDORES	1	0	3	4
APURÍMAC	GRAU	VIRUNDO		5	0	10	5
CAJAMARCA	SAN PABLO	SAN LUIS		2	0	2	2
HUANCANELICA	CASTROVIRREYNA	SAN JUAN		3	0	6	6
JUNÍN	HUANCAYO	HUALHUAS		2	0	3	3
LAMBAYEQUE	CHICLAYO	CAYALTÍ		4	2	11	12
PUNO	YUNGUYO	TINICACHI		2	0	2	2
APURÍMAC	ANDAHUAYLAS	SAN ANTONIO DE CACHI	SOLO REGIDORES			4	4
APURÍMAC	ANTABAMBA	PACHACONAS				1	2
AREQUIPA	AREQUIPA	UCHUMAYO				6	6
AREQUIPA	CARAVELÍ	CHALA				2	3
AREQUIPA	ISLAY	PUNTA DE BOMBÓN				9	5
CAJAMARCA	SAN MIGUEL	BOLÍVAR				2	1
HUANCANELICA	CASTROVIRREYNA	TICRAPO				2	2
JUNIN	JAUJA	HUARIPAMPA				2	3
JUNÍN	JAUJA	ATAURA				2	2
LIMA PROVINCIAS	CAÑETE	ASIA				3	2
PUNO	EL COLLAO	SANTA ROSA				5	5
TACNA	TARATA	ESTIQUE PAMPA				2	3
UCAYALI	CORONEL PORTILLO	CAMPOVERDE				4	4
TOTAL				59	9	215	181

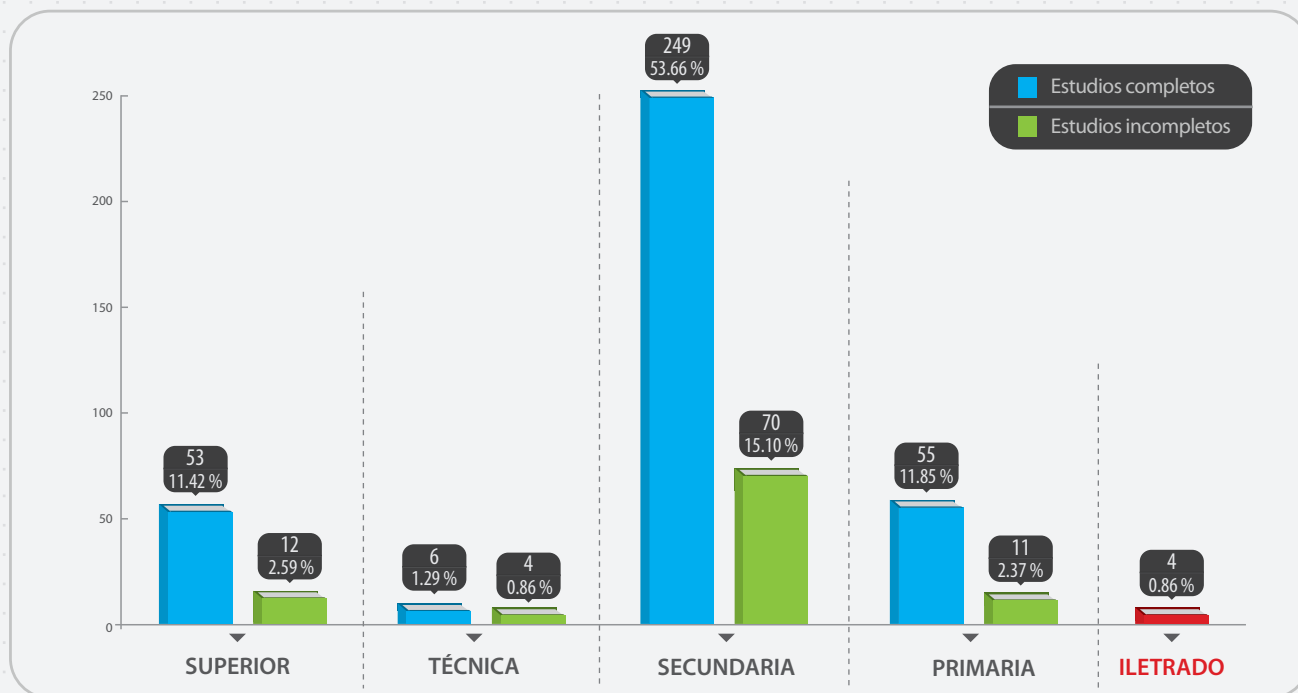


NUEVAS ELECCIONES MUNICIPALES 2014

SECCIÓN N.º 2



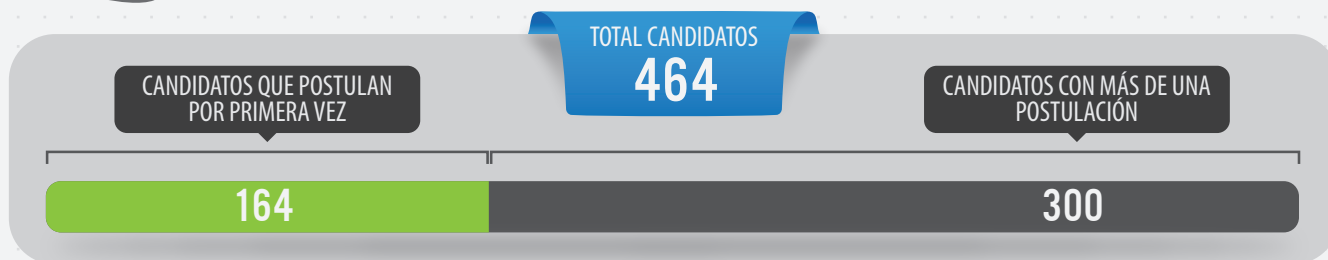
Grado de instrucción de los **candidatos** que participan en las Nuevas Elecciones Municipales 2014



Fuente: Padrón electoral.



Historial de **postulaciones** de los candidatos en las Nuevas Elecciones Municipales 2014



N.º de candidatos en NEM 2014 que fueron promotores de revocatorias

► CONSULTA POPULAR DE REVOCATORIA 2013



7
CANDIDATOS

► CONSULTA POPULAR DE REVOCATORIA 2004



1
CANDIDATO

N.º de candidatos con dos o más postulaciones a un cargo municipal



159
CANDIDATOS

► CANDIDATOS CON 4 POSTULACIONES



10
CANDIDATOS



NUEVAS ELECCIONES MUNICIPALES 2014

SECCIÓN N.º 3

Fecha de la elección

16 03 14

Resultados de las NEM 2014

REGIÓN	PROVINCIA	DISTRITO	ORGANIZACIÓN POLÍTICA GANADORA	TOTAL DE VOTOS VÁLIDOS	PORCENTAJE DE VOTOS VÁLIDOS
ÁNCASH	CARHUAS	ACOPAMPA	PARTIDO DEMOCRÁTICO SOMOS PERÚ	1 207	50.46 %
AREQUIPA	CARAVELÍ	CHALA	PARTIDO APRISTA PERUANO	1 344	100.00 %
CAJAMARCA	SAN MIGUEL	BOLÍVAR	ALIANZA PARA EL PROGRESO	471	100.00 %
ICA	PISCO	SAN ANDRÉS	ALIANZA PARA EL PROGRESO	7 543	27.23 %
JUNÍN	JAUJA	EL MANTARO	ALIANZA PARA EL PROGRESO	1310	57.71 %
JUNÍN	JAUJA	HUARIPAMPA	PARTIDO POPULAR CRISTIANO - PPC	311	100.00 %
LA LIBERTAD	TRUJILLO	HUANCHACO	ALIANZA PARA EL PROGRESO	22 086	53.72 %
LAMBAYEQUE	CHICLAYO	OYOTÚN	PARTIDO APRISTA PERUANO	4 378	40.04 %
LAMBAYEQUE	CHICLAYO	CAYALTÍ	PARTIDO APRISTA PERUANO	8 776	36.30 %
LIMA	CAÑETE	ASIA	ACCIÓN POPULAR	4 069	52.99 %
LORETO	ALTO AMAZONAS	BALSAPUERTO	ALIANZA PARA EL PROGRESO	5 482	31.80 %
PUNO	AZÁNGARO	ARAPA	ALIANZA PARA EL PROGRESO	4 070	42.21 %
PUNO	EL COLLAO	SANTA ROSA	ACCIÓN POPULAR	1 737	57.00 %
TACNA	TARATA	ESTIQUE PAMPA	SIEMPRE UNIDOS	77	100.00 %
ÁNCASH	HUAYLAS	HUATA	MOVIMIENTO INDEPENDIENTE REGIONAL RÍO SANTA CAUDALOSO	500	58.80 %
APURÍMAC	ANDAHUAYLAS	SAN ANTONIO DE CACHI	MOVIMIENTO POPULAR KALLPA	1 011	69.04 %
APURÍMAC	ANDAHUAYLAS	KAQUIABAMBA	MOVIMIENTO POPULAR KALLPA	1 219	59.72 %
APURÍMAC	ANTABAMBA	PACHACONAS	MOVIMIENTO POPULAR KALLPA	295	100.00 %
APURÍMAC	GRAU	VIRUNDO	MOVIMIENTO ETNOCACERISTA REGIONAL AMA SUA, AMA LLULLA, AMA QUELLA	311	33.47 %
AREQUIPA	CAYLLOMA	ICHUPAMPA	AREQUIPA - UNIDOS POR EL GRAN CAMBIO	170	100.00 %
AREQUIPA	CASTILLA	CHACHAS	FUERZA AREQUIPEÑA	451	57.21 %
AREQUIPA	CASTILLA	VIRACO	AREQUIPA RENACE	601	60.07 %
AREQUIPA	ISLAY	PUNTA DE BOMBÓN	AREQUIPA - UNIDOS POR EL GRAN CAMBIO	3 612	51.05 %
AYACUCHO	LUCANAS	CHIPAO	MOV. INDEPENDIENTE INNOVACIÓN REGIONAL	823	100.00 %
CAJAMARCA	SAN PABLO	SAN LUIS	MOVIMIENTO DE AFIRMACIÓN SOCIAL	826	52.79 %
HUANCANELICA	CASTROVIRREYNA	SAN JUAN	MOVIMIENTO INDEPENDIENTE REGIONAL UNIDOS POR HUANCANELICA	608	48.52 %
HUANCANELICA	CASTROVIRREYNA	TICRAPO	MOV. INDEPENDIENTE TRABAJANDO PARA TODOS	409	100.00 %
HUANCANELICA	TAYACAJA	ACOSTAMBO	MOV. INDEPENDIENTE TRABAJANDO PARA TODOS	1 683	54.49 %
JUNÍN	HUANCAYO	HUALHUAS	JUNÍN SOSTENIBLE CON SU GENTE	1 586	60.53 %
JUNÍN	JAUJA	ATAURA	MOV. INDEPENDIENTE FUERZA CONSTRUCTORA	370	100.00 %
PUNO	AZÁNGARO	JOSÉ DOMINGO CHOQUEHUANCA	PROYECTO POLÍTICO AQUÍ	2 163	66.53 %
PUNO	CARABAYA	AYAPATA	PROYECTO POLÍTICO AQUÍ	2 476	54.28 %
PUNO	YUNGUYO	TINICACHI	MOVIMIENTO ANDINO SOCIALISTA	194	53.61 %
UCAYALI	CORONEL PORTILLO	CAMPOVERDE	CONFIANZA UCAYALI	5 973	58.60 %
AREQUIPA	AREQUIPA	UCHUMAYO	UN GOBIERNO PARA TODOS EN UCHUMAYO	6 862	47.49 %
AREQUIPA	CASTILLA	PAMPACOLCA	LISTA INDEPENDIENTE CASTILLA AVANZA	1 250	51.52 %

PARTIDO POLÍTICO

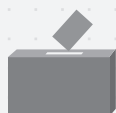
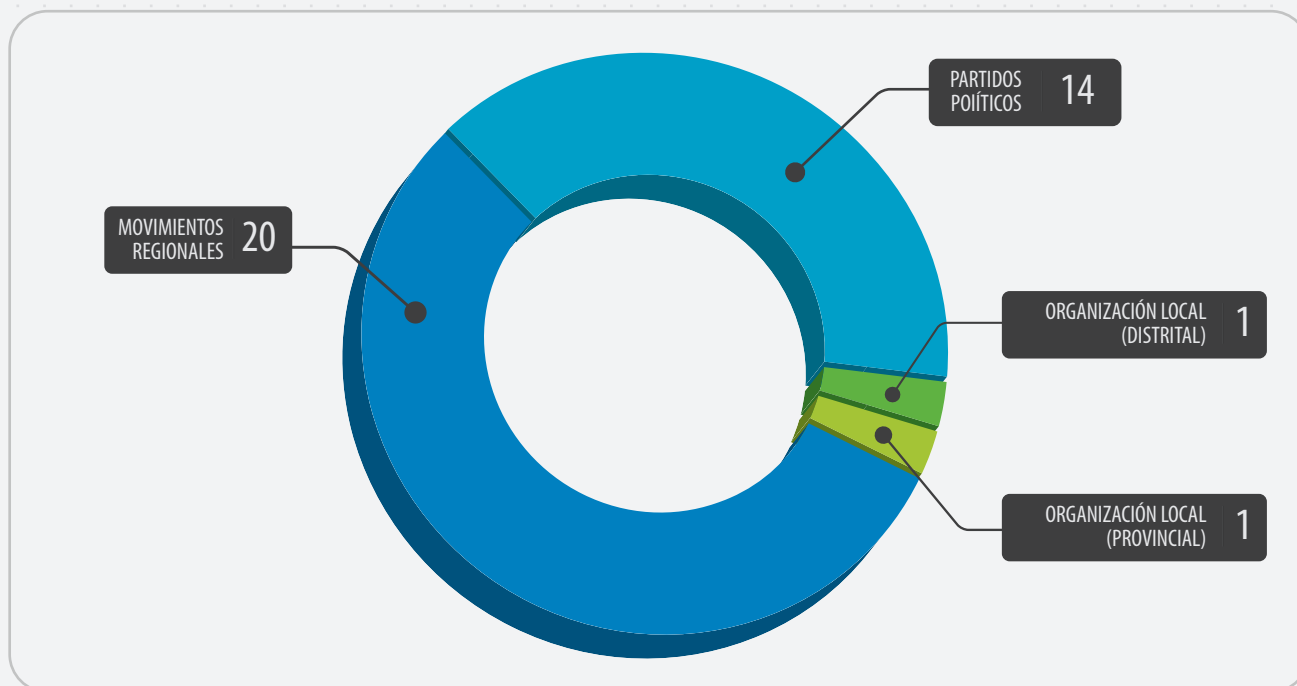
MOVIMIENTO REGIONAL

ORGANIZACIÓN LOCAL (DISTRITAL)

ORGANIZACIÓN LOCAL (PROVINCIAL)



Número de listas ganadoras según **tipo de organización política** de procedencia en las NEM 2014



Número de autoridades jóvenes **menores de 29 años electas**

(Al cierre de inscripción de candidatos: 16/12/2013)



Distritos con las **autoridades más jóvenes electas**

DISTRITO: SAN LUIS		
REGIÓN: CAJAMARCA	PROVINCIA: SAN PABLO	
AUTORIDAD	REGIDOR DISTRITAL	EDAD: 18
DIANA AMAMBAL CHOMBA		

DISTRITO: BALSAPUERTO		
REGIÓN: LORETO	PROVINCIA: ALTO AMAZONAS	
AUTORIDAD	REGIDOR DISTRITAL	EDAD: 19
JEYVI RUDVI INUMA LANCHÁ		

DISTRITO: ICHUPAMPA		
REGIÓN: AREQUIPA	PROVINCIA: CAYLLOMA	
AUTORIDAD	REGIDOR DISTRITAL	EDAD: 19
RUTH GABI CHULLO CHAMPI		



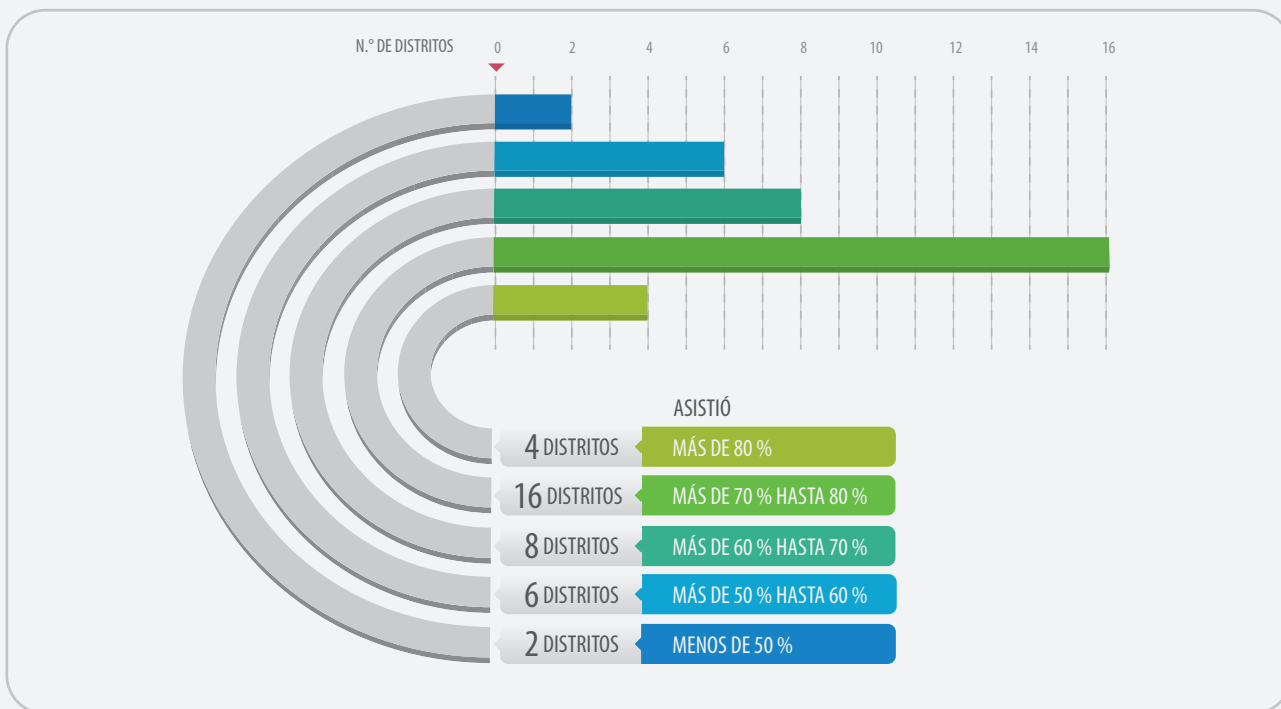
Autoridades electas según cargo y sexo en las NEM 2014

REGIÓN	PROVINCIA	DISTRITO	ALCALDÍA		REGIDURÍA	
			MUJERES	HOMBRES	MUJERES	HOMBRES
ÁNCASH	CARHUAZ	ACOPAMPA	1	0	2	3
ÁNCASH	HUAYLAS	HUATA	0	1	2	2
APURÍMAC	ANDAHUAYLAS	SAN ANTONIO DE CACHI			1	3
APURÍMAC	ANDAHUAYLAS	KAQUIABAMBA	0	1	1	4
APURÍMAC	ANTABAMBA	PACHACONAS			2	1
APURÍMAC	GRAU	VIRUNDO	0	1	1	2
AREQUIPA	AREQUIPA	UCHUMAYO			2	2
AREQUIPA	CAYLLOMA	ICHUPAMPA	0	1	2	3
AREQUIPA	CARAVELÍ	CHALA			3	1
AREQUIPA	CASTILLA	CHACHAS	1	0	2	3
AREQUIPA	CASTILLA	PAMPACOLCA	1	0	1	4
AREQUIPA	CASTILLA	VIRACO	0	1	3	2
AREQUIPA	ISLAY	PUNTA DE BOMBÓN			1	4
AYACUCHO	LUCANAS	CHIPAO	0	1	2	3
CAJAMARCA	SAN MIGUEL	BOLÍVAR			1	2
CAJAMARCA	SAN PABLO	SAN LUIS	0	1	1	1
HUANCANELICA	CASTROVIRREYNA	SAN JUAN	0	1	2	2
HUANCANELICA	CASTROVIRREYNA	TICRAPO			2	2
HUANCANELICA	TAYACAJA	ACOSTAMBO	0	1	1	4
ICA	PISCO	SAN ANDRÉS	1	0	1	4
JUNÍN	HUANCAYO	HUALHUAS	0	1	1	2
JUNÍN	JAUJA	ATAURA			1	1
JUNÍN	JAUJA	EL MANTARO	0	1	2	3
JUNÍN	JAUJA	HUARIPAMPA			3	1
LA LIBERTAD	TRUJILLO	HUANCHACO	0	1	2	5
LAMBAYEQUE	CHICLAYO	OYOTÚN	0	1	1	4
LAMBAYEQUE	CHICLAYO	CAYALTÍ	0	1	1	3
LIMA	CAÑETE	ASIA			1	2
LORETO	ALTO AMAZONAS	BALSAPUERTO	0	1	2	3
PUNO	AZÁNGARO	ARAPA	0	1	2	3
PUNO	AZÁNGARO	JOSÉ DOMINGO CHOQUEHUANCA	0	1	1	4
PUNO	CARABAYA	AYAPATA	0	1	1	4
PUNO	EL COLLAO	SANTA ROSA			1	4
UCAYALI	CORONEL PORTILLO	CAMPOVERDE			2	2
TOTAL			4	18	54	93

NO ELIGEN ALCALDES



Participación electoral en las NEM 2014



Distritos electorales donde se **anularon** las NEM 2014



REGIÓN	PROVINCIA	DISTRITO	PORCENTAJE DE PARTICIPACIÓN
PUNO	YUNGUYO	TINICACHI	41.26 %
TACNA	TARATA	ESTIQUE PAMPA	30.73 %

MOTIVO DE LA ANULACIÓN

Inasistencia de más del 50% de los electores registrados en el padrón electoral de las NEM 2014, según lo previsto en el art. 36.º de la Ley de Elecciones Municipales, Ley n.º 26864.