




MAPA POLÍTICO ELECTORAL DEL PERÚ

- ▶ AYACUCHO
- ▶ CAJAMARCA



MAPA POLÍTICO ELECTORAL DEL PERÚ



**MAPA POLÍTICO ELECTORAL DEL PERÚ
TOMO 4: AYACUCHO Y CAJAMARCA**

Prohibida la reproducción total o parcial por cualquier medio existente sin autorización expresa del Jurado Nacional de Elecciones.

Cuando se cite a este libro, debe hacerse de la siguiente manera:

INFOgob - Jurado Nacional de Elecciones (2012).
Mapa Político Electoral del Perú. Tomo 4.
Lima: Jurado Nacional de Elecciones.

©Jurado Nacional de Elecciones, 2012
Av. Nicolás de Piérola 1070
Lima 1-Perú

Editor general: José Luis Echevarría Escribens

Primera edición, junio 2012
Tiraje: 1000 ejemplares

ISBN: 978-612-4150-01-2
Hecho el Depósito Legal en la Biblioteca Nacional del Perú: 2012-07167

Impresión: Industria Gráfica Cimagraf S.R.L.
Jr. Torres Paz 1252 Santa Beatriz
Lima 1-Perú

ÍNDICE

REGIÓN AYACUCHO

Provincia Cangallo	12
<u>Distritos</u>	
Chuschi	14
Los Morochucos	15
María Parado de Bellido	16
Paras	17
Totos	18

Provincia Huamanga	20
Distritos	
Acocro	22
Acos Vinchos	23
Carmen Alto	24
Chiara	25
Jesús Nazareno	26
Ocros	27
Pacaycasa	28
Quinua	29
San José de Ticllas	30
San Juan Bautista	31
Santiago de Pischa	32
Socos	33
Tambillo	34
Vinchos	35

Provincia Huanca Sancos	38
Distritos	
Carapo	40
Sacsamarca	41
Santiago de Lucanamarca	42

Provincia Huanta	44
Districtos	
Ayahuanco	46
Huamanguilla	47
Iguaín	48
Llochegua	49
Luricocha	50
Santillana	51
Sivia	52

Provincia La Mar	54
Distritos	
Anco	56
Ayna	57

Chilcas	58
Chungui	59
Luis Carranza	60
Santa Rosa	61
Tambo	62

Provincia Lucanas	64
Distritos	
Aucará	66
Cabana	67
Carmen Salcedo	68
Chaviña	69
Chipao	70
Huac-Huas	71
Laramate	72
Leoncio Prado	73
Llauta	74
Lucanas	75
Ocaña	76
Otoca	77
Saisa	78
San Cristóbal	79
San Juan	80
San Pedro	81
San Pedro de Palco	82
Sancos	83
Santa Ana de Huaycahuacho	84
Santa Lucía	85

Provincia Parinacochas	88
<u>Distritos</u>	
Chumpi	90
Coronel Castañeda	91
Pacapausa	92
Pullo	93
Puyusca	94
San Francisco de Ravacayco	95
Upahuacho	96

Provincia Páucar del Sara Sara	98
Distritos	
Colta	100
Corcuлла	101
Lampa	102
Marcabamba	103

Oyolo	104
Pararca	105
San Javier de Alpabamba	106
San José de Ushua	107
Sara Sara	108

Provincia Sucre	110
Distritos	
Belén	112
Chalcos	113
Chilcayoc	114
Huacaña	115
Morcolla	116
Paico	117
San Pedro de Larcay	118
San Salvador de Quije	119
Santiago de Paucaray	120
Soras	121

Provincia Víctor Fajardo	124
Distritos	
Alcamenca	126
Apongo	127
Asquipata	128
Canaria	129
Cayara	130
Colca	131
Hualla	132
Huamanquiquia	133
Huancaraylla	134
Sarhua	135
Vilcanchos	136

Provincia Vilcas Huamán	138
<u>Distritos</u>	
Accomarca	140
Carhuanca	141
Concepción	142
Huambalpa	143
Independencia	144
Saurama	145
Vischongo	146


REGIÓN CAJAMARCA

Provincia Cajabamba	152
Distritos	
Cachachi	154
Condebamba	155
Sitacocha	156

Provincia Cajamarca	158
Distritos	
Asunción	160
Chetilla	161
Cospán	162
Encañada	163
Jesús	164


Llacanora	165
Los Baños del Inca	166
Magdalena	167
Matara	168
Namora	169
San Juan	170

	<u>Pág.</u>		<u>Pág.</u>		<u>Pág.</u>
Provincia Celendín	172	Provincia Cutervo	218	Provincia San Marcos	266
<u>Distritos</u>		<u>Distritos</u>		<u>Distritos</u>	
Chumuch	174	Callayuc	220	Chancay	268
Cortegana	175	Choros	221	Eduardo Villanueva	269
Huasmín	176	Cujillo	222	Gregorio Pita	270
Jorge Chávez	177	La Ramada	223	Ichocán	271
José Gálvez	178	Pimpingos	224	José Manuel Quiroz	272
La Libertad de Pallán	179	Querocotillo	225	José Sabogal	273
Miguel Iglesias	180	San Andrés de Cutervo	226		
Oxamarca	181	San Juan de Cutervo	227	Provincia San Miguel	276
Sorochuco	182	San Luis de Lucma	228	<u>Distritos</u>	
Sucre	183	Santa Cruz	229	Bolívar	278
Utco	184	Santo Domingo de la Capilla	230	Calquis	279
		Santo Tomás	231	Catilluc	280
Provincia Chota	186	Socota	232	El Prado	281
<u>Distritos</u>		Toribio Casanova	233	La Florida	282
Anguña	188			Llapa	283
Chadín	189	Provincia Hualgayoc	236	Nanchoc	284
Chalamarca	190	<u>Distritos</u>		Niepos	285
Chiguirip	191	Chugur	238	San Gregorio	286
Chimbán	192	Hualgayoc	239	San Silvestre de Cochán	287
Choropampa	193			Tongod	288
Cochabamba	194	Provincia Jaén	242	Unión Agua Blanca	289
Conchán	195	<u>Distritos</u>			
Huambos	196	Bellavista	244	Provincia San Pablo	292
Lajas	197	Chontali	245	<u>Distritos</u>	
Llama	198	Colasay	246	San Bernardino	294
Miracosta	199	Huabal	247	San Luis	295
Paccha	200	Las Pirias	248	Tumbadén	296
Pión	201	Pomahuaca	249		
Querocoto	202	Pucará	250	Provincia Santa Cruz	298
San Juan de Licupis	203	Sallique	251	<u>Distritos</u>	
Tacabamba	204	San Felipe	252	Andabamba	300
Tocmoche	205	San José del Alto	253	Catache	301
		Santa Rosa	254	Chancaybaños	302
Provincia Contumazá	208			La Esperanza	303
<u>Distritos</u>		Provincia San Ignacio	256	Ninabamba	304
Chilete	210	<u>Distritos</u>		Pulán	305
Cupisnique	211	Chirinos	258	Saucepampa	306
Guzmango	212	Huarango	259	Sexi	307
San Benito	213	La Coipa	260	Utiyacu	308
Santa Cruz de Toled	214	Namballe	261	Yauyucán	309
Tantarica	215	San José de Lourdes	262		
Yonán	216	Tabaconas	263		



MAPA
POLÍTICO
ELECTORAL
DEL PERÚ

REGIÓN AYACUCHO



REGIÓN AYACUCHO

REGIÓN AYACUCHO



INFORMACIÓN GENERAL

Nº DE AUTORIDADES ELECTAS	15	
POBLACIÓN	612 489	
ELECTORES (2010)	362 985	
▶ HOMBRES	176 371	48.59%
▶ MUJERES	186 614	51.41%
PRESUPUESTO (2010)	S/. 720 851 208	

ÍNDICE DE PARTICIPACIÓN ELECTORAL (IPE)

PUNTAJE

5.62

RANKING

20



▶ CIUDADANÍA

2010

NIVEL DE ASISTENCIA DEL ELECTORADO	2
NIVEL DE ASISTENCIA DE MIEMBROS DE MESA	3
TASA DE AFILIADOS A LAS ORG. POLÍTICAS	3
RESPECTO A LAS REGLAS ELECTORALES	1

▶ ORGANIZACIONES POLÍTICAS

2010

RESPECTO A LAS REGLAS ELECTORALES	2
NIVEL DE LA CUOTA DE GÉNERO	3
NIVEL DE LA CUOTA DE JÓVENES	4
TASA DE PARTIDOS POSTULANTES	3

INDICADORES DEL SISTEMA POLÍTICO (ISP)

NEGATIVO ● MEDIO ● POSITIVO ●

	2002	2006	2010
FRAGMENTACIÓN (NEP)	●	●	●
VOLATILIDAD (VT)	—	●	●

	2002	2006	2010
CONCENTRACIÓN (C)	●	●	●
COMPETITIVIDAD (IC)	●	●	●
DISTRIBUCIÓN (PSNS)	●	●	●

FACTORES POLÍTICO-LOCALES

▶ ESTABILIDAD DE LAS AUTORIDADES ELECTAS*

2003-06

2007-10

VACANCIA DE AUTORIDADES	3/13	0/13
REVOCATORIAS CONVOCADAS	NO	NO
AUTORIDADES REVOCADAS	0/13	0/13
NULIDADES	NO	NO

▶ LISTAS EN CONTIENDA

2002

2006

2010

CANTIDAD DE LISTAS POR ELECCIÓN	12	7	11
---------------------------------	----	---	----

▶ CUOTA EFECTIVA EN EL CONSEJO*

2002

2006

2010

MUJERES	0/13	4/13	3/15
JÓVENES	2/13	0/13	1/15

▶ SOCIEDAD CIVIL ORGANIZADA

2003-04

2005-06

2007-08

2009-10

ELECCIÓN DEL CCR	SÍ	SÍ	SÍ	SÍ
------------------	----	----	----	----

* Por Resolución N° 248-2010-JNE se incrementa en dos el número de consejeros regionales para las elecciones del 2010.


PROVINCIA CANGALLO

DISTRITO CAPITAL: CANGALLO



PROVINCIA CANGALLO

Región Ayacucho
PROVINCIA CANGALLO



INFORMACIÓN GENERAL

N° DE AUTORIDADES ELECTAS	8	
POBLACIÓN	34 902	
ELECTORES (2010)	21 081	
► HOMBRES	9651	45.78%
► MUJERES	11 430	54.22%
PRESUPUESTO (2010)	S/. 11 585 524	

ÍNDICE DE PARTICIPACIÓN ELECTORAL (IPE)

PUNTAJE

7.46

RANKING

112

1 2 3 4 5 6 7 8 9 10
RANGO NEGATIVO MEDIO RANGO POSITIVO

► CIUDADANÍA

2010

NIVEL DE ASISTENCIA DEL ELECTORADO	3
NIVEL DE ASISTENCIA DE MIEMBROS DE MESA	9
TASA DE AFILIADOS A LAS ORG. POLÍTICAS	8
RESPECTO A LAS REGLAS ELECTORALES	10

► ORGANIZACIONES POLÍTICAS

2010

RESPECTO A LAS REGLAS ELECTORALES	8
NIVEL DE LA CUOTA DE GÉNERO	5
NIVEL DE LA CUOTA DE JÓVENES	7
MUJERES ENCABEZANDO LAS LISTAS	5
JÓVENES ENCABEZANDO LAS LISTAS	1
TASA DE PARTIDOS POSTULANTES	4

INDICADORES DEL SISTEMA POLÍTICO (ISP)

NEGATIVO MEDIO POSITIVO

	2002	2006	2010
FRAGMENTACIÓN (NEP)	●	●	●
VOLATILIDAD (VT)	—	●	●

	2002	2006	2010
CONCENTRACIÓN (C)	●	●	●
COMPETITIVIDAD (IC)	●	●	●
DISTRIBUCIÓN (PSNS)	●	●	●

FACTORES POLÍTICO-LOCALES

► ESTABILIDAD DE LAS AUTORIDADES ELECTAS

2003-06

2007-10

VACANCIA DE AUTORIDADES	2/8	0/8
REVOCATORIAS CONVOCADAS	NO	NO
AUTORIDADES REVOCADAS	0/8	0/8
NULIDADES	NO	NO

► LISTAS EN CONTIENDA

2002

2006

2010

CANTIDAD DE LISTAS POR ELECCIÓN	8	9	8
---------------------------------	---	---	---

► CUOTA EFECTIVA EN EL CONCEJO

2002

2006

2010

MUJERES	1/8	1/8	1/8
JÓVENES	0/8	1/8	0/8

► SOCIEDAD CIVIL ORGANIZADA

2003-04

2005-06

2007-08

2009-10

ELECCIÓN DEL CCLP	SI	NO	SI	NO
-------------------	----	----	----	----

DISTRITOS

CHUSCHI ◀


LOS MOROCHUCOS ◀

MARÍA PARADO DE BELLIDO ◀

PARAS ◀

TOTOS ◀

MONUMENTO A LOS HÉROES DE LA BATALLA DE AYACUCHO



DISTRITO CHUSCHI

Región Ayacucho
Provincia Cangallo
DISTRITO CHUSCHI



INFORMACIÓN GENERAL

N° DE AUTORIDADES ELECTAS	6	
POBLACIÓN	8281	
ELECTORES (2010)	4934	
▶ HOMBRES	2258	45.76%
▶ MUJERES	2676	54.24%
PRESUPUESTO (2010)	S/. 6 603 559	
AÑO DE CREACIÓN	1857	

ÍNDICE DE PARTICIPACIÓN ELECTORAL (IPE)

PUNTAJE

8.33

RANKING

693

1 2 3 4 5 6 7 8 9 10
RANGO NEGATIVO MEDIO RANGO POSITIVO

▶ CIUDADANÍA

2010

NIVEL DE ASISTENCIA DEL ELECTORADO	4
NIVEL DE ASISTENCIA DE MIEMBROS DE MESA	5
TASA DE AFILIADOS A LAS ORG. POLÍTICAS	6
RESPECTO A LAS REGLAS ELECTORALES	10

▶ ORGANIZACIONES POLÍTICAS

2010

RESPECTO A LAS REGLAS ELECTORALES	10
NIVEL DE LA CUOTA DE GÉNERO	8
NIVEL DE LA CUOTA DE JÓVENES	9
MUJERES ENCABEZANDO LAS LISTAS	1
JÓVENES ENCABEZANDO LAS LISTAS	10
TASA DE PARTIDOS POSTULANTES	6

INDICADORES DEL SISTEMA POLÍTICO (ISP)

NEGATIVO MEDIO POSITIVO

2002 2006 2010

FRAGMENTACIÓN (NEP)



VOLATILIDAD (VT)



2002 2006 2010

CONCENTRACIÓN (C)



COMPETITIVIDAD (IC)



FACTORES POLÍTICO-LOCALES

▶ ESTABILIDAD DE LAS AUTORIDADES ELECTAS

2003-06

2007-10

VACANCIA DE AUTORIDADES

0/6 1/6

REVOCATORIAS CONVOCADAS

NO NO

AUTORIDADES REVOCADAS

0/6 0/6

NULIDADES

NO NO

▶ LISTAS EN CONTIENDA

2002

2006

2010

CANTIDAD DE LISTAS POR ELECCIÓN

8 7 7

▶ CUOTA EFECTIVA EN EL CONCEJO

2002

2006

2010

MUJERES

1/6 1/6 1/6

JÓVENES

0/6 1/6 1/6

▶ SOCIEDAD CIVIL ORGANIZADA

2003-04

2005-06

2007-08

2009-10

ELECCIÓN DEL CCLD

SÍ SÍ SÍ NO

DISTRITO LOS MOROCHUCOS

Región Ayacucho
Provincia Cangallo

DISTRITO LOS MOROCHUCOS



INFORMACIÓN GENERAL

N° DE AUTORIDADES ELECTAS	6	
POBLACIÓN	7998	
ELECTORES (2010)	5329	
▶ HOMBRES	2462	46.20%
▶ MUJERES	2867	53.80%
PRESUPUESTO (2010)	S/. 6 451 771	
AÑO DE CREACIÓN	1957	

ÍNDICE DE PARTICIPACIÓN ELECTORAL (IPE)

PUNTAJE

9.37

RANKING

482



▶ CIUDADANÍA

2010

NIVEL DE ASISTENCIA DEL ELECTORADO	4
NIVEL DE ASISTENCIA DE MIEMBROS DE MESA	8
TASA DE AFILIADOS A LAS ORG. POLÍTICAS	8
RESPECTO A LAS REGLAS ELECTORALES	10

▶ ORGANIZACIONES POLÍTICAS

2010

RESPECTO A LAS REGLAS ELECTORALES	4
NIVEL DE LA CUOTA DE GÉNERO	1
NIVEL DE LA CUOTA DE JÓVENES	5
MUJERES ENCABEZANDO LAS LISTAS	5
JÓVENES ENCABEZANDO LAS LISTAS	9
TASA DE PARTIDOS POSTULANTES	10

INDICADORES DEL SISTEMA POLÍTICO (ISP)

NEGATIVO MEDIO POSITIVO

	2002	2006	2010
FRAGMENTACIÓN (NEP)	●	●	●
VOLATILIDAD (VT)	—	●	●

	2002	2006	2010
CONCENTRACIÓN (C)	●	●	●
COMPETITIVIDAD (IC)	●	●	●

FACTORES POLÍTICO-LOCALES

▶ ESTABILIDAD DE LAS AUTORIDADES ELECTAS

2003-06

2007-10

VACANCIA DE AUTORIDADES	1/6	1/6
REVOCATORIAS CONVOCADAS	NO	NO
AUTORIDADES REVOCADAS	0/6	0/6
NULDADES	NO	NO

▶ LISTAS EN CONTIENDA

2002

2006

2010

CANTIDAD DE LISTAS POR ELECCIÓN	11	11	12
---------------------------------	----	----	----

▶ CUOTA EFECTIVA EN EL CONCEJO

2002

2006

2010

MUJERES	2/6	2/6	1/6
JÓVENES	2/6	2/6	1/6

▶ SOCIEDAD CIVIL ORGANIZADA

2003-04

2005-06

2007-08

2009-10

ELECCIÓN DEL CCLD	SÍ	NO	SÍ	NO
-------------------	----	----	----	----

DISTRITO MARÍA PARADO DE BELLIDO

Región Ayacucho
Provincia Cangallo

DISTRITO MARÍA PARADO DE BELLIDO



INFORMACIÓN GENERAL

N° DE AUTORIDADES ELECTAS	6	
POBLACIÓN	2831	
ELECTORES (2010)	1446	
▶ HOMBRES	664	45.92%
▶ MUJERES	782	54.08%
PRESUPUESTO (2010)	S/. 5 524 970	
AÑO DE CREACIÓN	1962	

ÍNDICE DE PARTICIPACIÓN ELECTORAL (IPE)

PUNTAJE

3.61

RANKING

1590

1 2 3 4 5 6 7 8 9 10
RANGO NEGATIVO MEDIO RANGO POSITIVO

▶ CIUDADANÍA

2010

NIVEL DE ASISTENCIA DEL ELECTORADO	1
NIVEL DE ASISTENCIA DE MIEMBROS DE MESA	4
TASA DE AFILIADOS A LAS ORG. POLÍTICAS	4
RESPECTO A LAS REGLAS ELECTORALES	10

▶ ORGANIZACIONES POLÍTICAS

2010

RESPECTO A LAS REGLAS ELECTORALES	10
NIVEL DE LA CUOTA DE GÉNERO	8
NIVEL DE LA CUOTA DE JÓVENES	3
MUJERES ENCABEZANDO LAS LISTAS	1
JÓVENES ENCABEZANDO LAS LISTAS	1
TASA DE PARTIDOS POSTULANTES	2

INDICADORES DEL SISTEMA POLÍTICO (ISP)

NEGATIVO MEDIO POSITIVO

FRAGMENTACIÓN (NEP)	2002	2006	2010
	●	●	●
VOLATILIDAD (VT)	—	●	●

CONCENTRACIÓN (C)	2002	2006	2010
	●	●	●
COMPETITIVIDAD (IC)	2002	2006	2010
	●	●	●

FACTORES POLÍTICO-LOCALES

▶ ESTABILIDAD DE LAS AUTORIDADES ELECTAS

2003-06

2007-10

VACANCIA DE AUTORIDADES	0/6	0/6
REVOCATORIAS CONVOCADAS	NO	NO
AUTORIDADES REVOCADAS	0/6	0/6
NULIDADES	NO	NO

▶ LISTAS EN CONTIENDA

2002

2006

2010

CANTIDAD DE LISTAS POR ELECCIÓN	7	7	4
---------------------------------	---	---	---

▶ CUOTA EFECTIVA EN EL CONCEJO

2002

2006

2010

MUJERES	1/6	2/6	1/6
JÓVENES	0/6	2/6	1/6

▶ SOCIEDAD CIVIL ORGANIZADA

2003-04

2005-06

2007-08

2009-10

ELECCIÓN DEL CCLD	SÍ	NO	SÍ	SÍ
-------------------	----	----	----	----

DISTRITO PARAS

Región Ayacucho
Provincia Cangallo

DISTRITO PARAS



INFORMACIÓN GENERAL

N° DE AUTORIDADES ELECTAS

6

POBLACIÓN

5017

ELECTORES (2010)

2922

► HOMBRES

1362

46.61%

► MUJERES

1560

53.39%

PRESUPUESTO (2010)

S/. 9 318 030

AÑO DE CREACIÓN

1821

ÍNDICE DE PARTICIPACIÓN ELECTORAL (IPE)

PUNTAJE

7.58

RANKING

891



► CIUDADANÍA

2010

NIVEL DE ASISTENCIA DEL ELECTORADO

4

NIVEL DE ASISTENCIA DE MIEMBROS DE MESA

7

TASA DE AFILIADOS A LAS ORG. POLÍTICAS

4

RESPECTO A LAS REGLAS ELECTORALES

10

► ORGANIZACIONES POLÍTICAS

2010

RESPECTO A LAS REGLAS ELECTORALES

4

NIVEL DE LA CUOTA DE GÉNERO

6

NIVEL DE LA CUOTA DE JÓVENES

3

MUJERES ENCABEZANDO LAS LISTAS

1

JÓVENES ENCABEZANDO LAS LISTAS

8

TASA DE PARTIDOS POSTULANTES

6

INDICADORES DEL SISTEMA POLÍTICO (ISP)

NEGATIVO ● MEDIO ● POSITIVO ●

FRAGMENTACIÓN

(NEP)

2002

2006

2010

●

●

●

VOLATILIDAD

(VT)

—

●

●

CONCENTRACIÓN

(C)

2002

2006

2010

●

●

●

COMPETITIVIDAD

(IC)

●

●

●

FACTORES POLÍTICO-LOCALES

► ESTABILIDAD DE LAS AUTORIDADES ELECTAS

2003-06

2007-10

VACANCIA DE AUTORIDADES

0/6

0/6

REVOCATORIAS CONVOCADAS

NO

NO

AUTORIDADES REVOCADAS

0/6

0/6

NULDADES

NO

NO

► LISTAS EN CONTIENDA

2002

2006

2010

CANTIDAD DE LISTAS POR ELECCIÓN

12

10

7

► CUOTA EFECTIVA EN EL CONCEJO

2002

2006

2010

MUJERES

1/6

1/6

1/6

JÓVENES

1/6

2/6

0/6

► SOCIEDAD CIVIL ORGANIZADA

2003-04

2005-06

2007-08

2009-10

ELECCIÓN DEL CCLD

SÍ

NO

SÍ

NO

DISTRITO TOTOS

Región Ayacucho
Provincia Cangallo

DISTRITO TOTOS



INFORMACIÓN GENERAL

N° DE AUTORIDADES ELECTAS	6	
POBLACIÓN	4004	
ELECTORES (2010)	2435	
▶ HOMBRES	1157	47.52%
▶ MUJERES	1278	52.48%
PRESUPUESTO (2010)	S/. 5 681 355	
AÑO DE CREACIÓN	1821	

ÍNDICE DE PARTICIPACIÓN ELECTORAL (IPE)

PUNTAJE

8.18

RANKING

734

1 2 3 4 5 6 7 8 9 10
RANGO NEGATIVO MEDIO RANGO POSITIVO

▶ CIUDADANÍA

2010

NIVEL DE ASISTENCIA DEL ELECTORADO	3
NIVEL DE ASISTENCIA DE MIEMBROS DE MESA	6
TASA DE AFILIADOS A LAS ORG. POLÍTICAS	9
RESPECTO A LAS REGLAS ELECTORALES	10

▶ ORGANIZACIONES POLÍTICAS

2010

RESPECTO A LAS REGLAS ELECTORALES	4
NIVEL DE LA CUOTA DE GÉNERO	6
NIVEL DE LA CUOTA DE JÓVENES	4
MUJERES ENCABEZANDO LAS LISTAS	6
JÓVENES ENCABEZANDO LAS LISTAS	1
TASA DE PARTIDOS POSTULANTES	7

INDICADORES DEL SISTEMA POLÍTICO (ISP)

NEGATIVO MEDIO POSITIVO

FRAGMENTACIÓN (NEP)	2002	2006	2010
	●	●	●
VOLATILIDAD (VT)	—	●	●

CONCENTRACIÓN (C)	2002	2006	2010
	●	●	●
COMPETITIVIDAD (IC)	●	●	●

FACTORES POLÍTICO-LOCALES

▶ ESTABILIDAD DE LAS AUTORIDADES ELECTAS

2003-06

2007-10

VACANCIA DE AUTORIDADES	0/6	1/6
REVOCATORIAS CONVOCADAS	NO	NO
AUTORIDADES REVOCADAS	0/6	0/6
NULIDADES	NO	NO

▶ LISTAS EN CONTIENDA

2002

2006

2010

CANTIDAD DE LISTAS POR ELECCIÓN	11	10	8
---------------------------------	----	----	---

▶ CUOTA EFECTIVA EN EL CONCEJO

2002

2006

2010

MUJERES	1/6	3/6	1/6
JÓVENES	0/6	1/6	0/6

▶ SOCIEDAD CIVIL ORGANIZADA

2003-04

2005-06

2007-08

2009-10

ELECCIÓN DEL CCLD	SÍ	NO	SÍ	NO
-------------------	----	----	----	----

PROVINCIA HUAMANGA

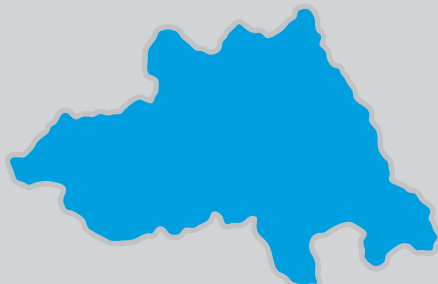
DISTRITO CAPITAL: AYACUCHO



PROVINCIA HUAMANGA

Región Ayacucho

PROVINCIA HUAMANGA



INFORMACIÓN GENERAL

N° DE AUTORIDADES ELECTAS

12

POBLACIÓN

221 390

ELECTORES (2010)

153 396

► HOMBRES

74 183

48.36%

► MUJERES

79 213

51.64%

PRESUPUESTO (2010)

S/. 61 242 610

ÍNDICE DE PARTICIPACIÓN ELECTORAL (IPE)

PUNTAJE

7.73

RANKING

105

1 2 3 4 5 6 7 8 9 10
RANGO NEGATIVO MEDIO RANGO POSITIVO

► CIUDADANÍA

2010

NIVEL DE ASISTENCIA DEL ELECTORADO

6

NIVEL DE ASISTENCIA DE MIEMBROS DE MESA

6

TASA DE AFILIADOS A LAS ORG. POLÍTICAS

5

RESPECTO A LAS REGLAS ELECTORALES

10

► ORGANIZACIONES POLÍTICAS

2010

RESPECTO A LAS REGLAS ELECTORALES

1

NIVEL DE LA CUOTA DE GÉNERO

10

NIVEL DE LA CUOTA DE JÓVENES

1

MUJERES ENCABEZANDO LAS LISTAS

4

JÓVENES ENCABEZANDO LAS LISTAS

1

TASA DE PARTIDOS POSTULANTES

6

INDICADORES DEL SISTEMA POLÍTICO (ISP)

NEGATIVO MEDIO POSITIVO

FRAGMENTACIÓN

(NEP)

2002

2006

2010

●

●

●

VOLATILIDAD

(VT)

—

●

●

CONCENTRACIÓN

(C)

2002

2006

2010

●

●

●

COMPETITIVIDAD

(IC)

●

●

●

DISTRIBUCIÓN

(PSNS)

●

●

●

FACTORES POLÍTICO-LOCALES

► ESTABILIDAD DE LAS AUTORIDADES ELECTAS

2003-06

2007-10

VACANCIA DE AUTORIDADES

2/12

0/12

REVOCATORIAS CONVOCADAS

NO

NO

AUTORIDADES REVOCADAS

0/12

0/12

NULIDADES

NO

NO

► LISTAS EN CONTIENDA

2002

2006

2010

CANTIDAD DE LISTAS POR ELECCIÓN

18

12

9

► CUOTA EFECTIVA EN EL CONCEJO

2002

2006

2010

MUJERES

2/12

2/12

3/12

JÓVENES

0/12

0/12

1/12

► SOCIEDAD CIVIL ORGANIZADA

2003-04

2005-06

2007-08

2009-10

ELECCIÓN DEL CCLP

NO

SI

SI

SI

DISTRITOS

ACOCRO ◊

ACOS VINCHOS ◊

CARMEN ALTO ◊

CHIARA ◊

JESÚS NAZARENO ◊

OCROS ◊

PACAYCASA ◊

QUINUA ◊

SAN JOSÉ DE TICLLAS ◊

SAN JUAN BAUTISTA ◊

SANTIAGO DE PISCHA ◊

SOCOS ◊

TAMBILLO ◊

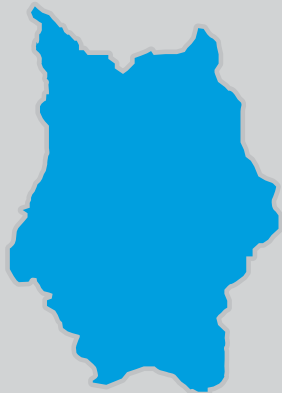
VINCHOS ◊

MONUMENTO A LOS HÉROES DE LA BATALLA DE AYACUCHO



DISTRITO ACOCRO

Región Ayacucho
Provincia Huamanga
DISTRITO ACOCRO



INFORMACIÓN GENERAL

N° DE AUTORIDADES ELECTAS	6	
POBLACIÓN	8953	
ELECTORES (2010)	4243	
▶ HOMBRES	1979	46.64%
▶ MUJERES	2264	53.36%
PRESUPUESTO (2010)	S/. 7 133 002	
AÑO DE CREACIÓN	1964	

ÍNDICE DE PARTICIPACIÓN ELECTORAL (IPE)

PUNTAJE
6.65

RANKING
1125

1 2 3 4 5 6 7 8 9 10
RANGO NEGATIVO MEDIO RANGO POSITIVO

▶ CIUDADANÍA

2010

NIVEL DE ASISTENCIA DEL ELECTORADO	8
NIVEL DE ASISTENCIA DE MIEMBROS DE MESA	5
TASA DE AFILIADOS A LAS ORG. POLÍTICAS	3
RESPECTO A LAS REGLAS ELECTORALES	10

▶ ORGANIZACIONES POLÍTICAS

2010

RESPECTO A LAS REGLAS ELECTORALES	10
NIVEL DE LA CUOTA DE GÉNERO	1
NIVEL DE LA CUOTA DE JÓVENES	7
MUJERES ENCABEZANDO LAS LISTAS	1
JÓVENES ENCABEZANDO LAS LISTAS	1
TASA DE PARTIDOS POSTULANTES	7

INDICADORES DEL SISTEMA POLÍTICO (ISP)

NEGATIVO MEDIO POSITIVO

2002 2006 2010

FRAGMENTACIÓN (NEP)



VOLATILIDAD (VT)



2002 2006 2010

CONCENTRACIÓN (C)



COMPETITIVIDAD (IC)



FACTORES POLÍTICO-LOCALES

▶ ESTABILIDAD DE LAS AUTORIDADES ELECTAS

2003-06

2007-10

VACANCIA DE AUTORIDADES	0/6	0/6
REVOCATORIAS CONVOCADAS	NO	NO
AUTORIDADES REVOCADAS	0/6	0/6
NULIDADES	NO	NO

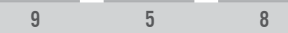
▶ LISTAS EN CONTIENDA

2002

2006

2010

CANTIDAD DE LISTAS POR ELECCIÓN



▶ CUOTA EFECTIVA EN EL CONCEJO

2002

2006

2010

MUJERES	1/6	1/6	1/6
JÓVENES	0/6	1/6	0/6

▶ SOCIEDAD CIVIL ORGANIZADA

2003-04

2005-06

2007-08

2009-10

ELECCIÓN DEL CCLD



DISTRITO ACOS VINCHOS

Región Ayacucho
Provincia Huamanga
DISTRITO ACOS VINCHOS



INFORMACIÓN GENERAL

N° DE AUTORIDADES ELECTAS	6	
POBLACIÓN	5100	
ELECTORES (2010)	2794	
▶ HOMBRES	1350	48.32%
▶ MUJERES	1444	51.68%
PRESUPUESTO (2010)	S/. 2 542 970	
AÑO DE CREACIÓN	1821	

ÍNDICE DE PARTICIPACIÓN ELECTORAL (IPE)

PUNTAJE

7.73

RANKING

855



▶ CIUDADANÍA

2010

NIVEL DE ASISTENCIA DEL ELECTORADO	8
NIVEL DE ASISTENCIA DE MIEMBROS DE MESA	9
TASA DE AFILIADOS A LAS ORG. POLÍTICAS	4
RESPECTO A LAS REGLAS ELECTORALES	10

▶ ORGANIZACIONES POLÍTICAS

2010

RESPECTO A LAS REGLAS ELECTORALES	10
NIVEL DE LA CUOTA DE GÉNERO	7
NIVEL DE LA CUOTA DE JÓVENES	6
MUJERES ENCABEZANDO LAS LISTAS	1
JÓVENES ENCABEZANDO LAS LISTAS	1
TASA DE PARTIDOS POSTULANTES	4

INDICADORES DEL SISTEMA POLÍTICO (ISP)

NEGATIVO MEDIO POSITIVO

	2002	2006	2010
FRAGMENTACIÓN (NEP)	Medio	Medio	Medio
VOLATILIDAD (VT)	—	Medio	Positivo

	2002	2006	2010
CONCENTRACIÓN (C)	Positivo	Negativo	Positivo
COMPETITIVIDAD (IC)	Positivo	Negativo	Negativo

FACTORES POLÍTICO-LOCALES

▶ ESTABILIDAD DE LAS AUTORIDADES ELECTAS

2003-06

2007-10

VACANCIA DE AUTORIDADES	0/6	0/6
REVOCATORIAS CONVOCADAS	NO	SÍ
AUTORIDADES REVOCADAS	0/6	0/6
NULDADES	NO	NO

▶ LISTAS EN CONTIENDA

2002

2006

2010

CANTIDAD DE LISTAS POR ELECCIÓN	7	7	6
---------------------------------	---	---	---

▶ CUOTA EFECTIVA EN EL CONCEJO

2002

2006

2010

MUJERES	2/6	3/6	1/6
JÓVENES	3/6	2/6	0/6

▶ SOCIEDAD CIVIL ORGANIZADA

2003-04

2005-06

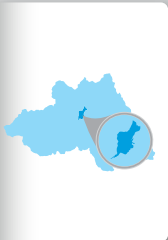
2007-08

2009-10

ELECCIÓN DEL CCLD	NO	NO	NO	SÍ
-------------------	----	----	----	----

DISTRITO CARMEN ALTO

Región Ayacucho
Provincia Huamanga
DISTRITO CARMEN ALTO



INFORMACIÓN GENERAL

N° DE AUTORIDADES ELECTAS	6
POBLACIÓN	16 080
ELECTORES (2010)	10 473
▶ HOMBRES	5031 48.04%
▶ MUJERES	5442 51.96%
PRESUPUESTO (2010)	S/. 7 940 173
AÑO DE CREACIÓN	1920

ÍNDICE DE PARTICIPACIÓN ELECTORAL (IPE)

PUNTAJE

10.48

RANKING

273

1 2 3 4 5 6 7 8 9 10
RANGO NEGATIVO MEDIO RANGO POSITIVO

▶ CIUDADANÍA

2010

NIVEL DE ASISTENCIA DEL ELECTORADO	7
NIVEL DE ASISTENCIA DE MIEMBROS DE MESA	7
TASA DE AFILIADOS A LAS ORG. POLÍTICAS	7
RESPECTO A LAS REGLAS ELECTORALES	10

▶ ORGANIZACIONES POLÍTICAS

2010

RESPECTO A LAS REGLAS ELECTORALES	3
NIVEL DE LA CUOTA DE GÉNERO	9
NIVEL DE LA CUOTA DE JÓVENES	5
MUJERES ENCABEZANDO LAS LISTAS	5
JÓVENES ENCABEZANDO LAS LISTAS	1
TASA DE PARTIDOS POSTULANTES	8

INDICADORES DEL SISTEMA POLÍTICO (ISP)

NEGATIVO MEDIO POSITIVO

2002 2006 2010

FRAGMENTACIÓN (NEP)



VOLATILIDAD (VT)



2002 2006 2010

CONCENTRACIÓN (C)



COMPETITIVIDAD (IC)



FACTORES POLÍTICO-LOCALES

▶ ESTABILIDAD DE LAS AUTORIDADES ELECTAS

2003-06

2007-10

VACANCIA DE AUTORIDADES	0/6	0/6
REVOCATORIAS CONVOCADAS	NO	NO
AUTORIDADES REVOCADAS	0/6	0/6
NULIDADES	NO	NO

▶ LISTAS EN CONTIENDA

2002

2006

2010

CANTIDAD DE LISTAS POR ELECCIÓN



▶ CUOTA EFECTIVA EN EL CONCEJO

2002

2006

2010

MUJERES	3/6	2/6	1/6
JÓVENES	3/6	2/6	0/6

▶ SOCIEDAD CIVIL ORGANIZADA

2003-04

2005-06

2007-08

2009-10

ELECCIÓN DEL CCLD



DISTRITO CHIARA

Región Ayacucho
Provincia Huamanga
DISTRITO CHIARA



INFORMACIÓN GENERAL

N° DE AUTORIDADES ELECTAS	6	
POBLACIÓN	6307	
ELECTORES (2010)	2911	
▶ HOMBRES	1306	44.86%
▶ MUJERES	1605	55.14%
PRESUPUESTO (2010)	S/. 4 257 937	
AÑO DE CREACIÓN	1821	

ÍNDICE DE PARTICIPACIÓN ELECTORAL (IPE)

PUNTAJE

7.80

RANKING

839



▶ CIUDADANÍA

2010

NIVEL DE ASISTENCIA DEL ELECTORADO	9
NIVEL DE ASISTENCIA DE MIEMBROS DE MESA	4
TASA DE AFILIADOS A LAS ORG. POLÍTICAS	5
RESPECTO A LAS REGLAS ELECTORALES	10

▶ ORGANIZACIONES POLÍTICAS

2010

RESPECTO A LAS REGLAS ELECTORALES	3
NIVEL DE LA CUOTA DE GÉNERO	7
NIVEL DE LA CUOTA DE JÓVENES	10
MUJERES ENCABEZANDO LAS LISTAS	1
JÓVENES ENCABEZANDO LAS LISTAS	9
TASA DE PARTIDOS POSTULANTES	4

INDICADORES DEL SISTEMA POLÍTICO (ISP)

NEGATIVO MEDIO POSITIVO

	2002	2006	2010
FRAGMENTACIÓN (NEP)	Medio	Medio	Medio
VOLATILIDAD (VT)	—	Positivo	Medio

	2002	2006	2010
CONCENTRACIÓN (C)	Positivo	Positivo	Positivo
COMPETITIVIDAD (IC)	Positivo	Positivo	Negativo

FACTORES POLÍTICO-LOCALES

▶ ESTABILIDAD DE LAS AUTORIDADES ELECTAS

2003-06

2007-10

VACANCIA DE AUTORIDADES	0/6	0/6
REVOCATORIAS CONVOCADAS	SI	NO
AUTORIDADES REVOCADAS	3/6	0/6
NULDADES	NO	NO

▶ LISTAS EN CONTIENDA

2002

2006

2010

CANTIDAD DE LISTAS POR ELECCIÓN	10	8	6
---------------------------------	----	---	---

▶ CUOTA EFECTIVA EN EL CONCEJO

2002

2006

2010

MUJERES	1/6	1/6	1/6
JÓVENES	0/6	0/6	0/6

▶ SOCIEDAD CIVIL ORGANIZADA

2003-04

2005-06

2007-08

2009-10

ELECCIÓN DEL CCLD	NO	NO	NO	NO
-------------------	----	----	----	----

DISTRITO JESÚS NAZARENO

Región Ayacucho
Provincia Huamanga
DISTRITO JESÚS NAZARENO



INFORMACIÓN GENERAL

N° DE AUTORIDADES ELECTAS	6
POBLACIÓN	15 399
ELECTORES (2010)	9040
▶ HOMBRES	4369 48.33%
▶ MUJERES	4671 51.67%
PRESUPUESTO (2010)	S/. 4 506 363
AÑO DE CREACIÓN	2000

ÍNDICE DE PARTICIPACIÓN ELECTORAL (IPE)

PUNTAJE

9.13

RANKING

521

1 2 3 4 5 6 7 8 9 10
RANGO NEGATIVO MEDIO RANGO POSITIVO

▶ CIUDADANÍA

2010

NIVEL DE ASISTENCIA DEL ELECTORADO	5
NIVEL DE ASISTENCIA DE MIEMBROS DE MESA	7
TASA DE AFILIADOS A LAS ORG. POLÍTICAS	5
RESPECTO A LAS REGLAS ELECTORALES	10

▶ ORGANIZACIONES POLÍTICAS

2010

RESPECTO A LAS REGLAS ELECTORALES	3
NIVEL DE LA CUOTA DE GÉNERO	7
NIVEL DE LA CUOTA DE JÓVENES	6
MUJERES ENCABEZANDO LAS LISTAS	7
JÓVENES ENCABEZANDO LAS LISTAS	1
TASA DE PARTIDOS POSTULANTES	10

INDICADORES DEL SISTEMA POLÍTICO (ISP)

NEGATIVO MEDIO POSITIVO

	2002	2006	2010
FRAGMENTACIÓN (NEP)	●	●	●
VOLATILIDAD (VT)	—	●	●

	2002	2006	2010
CONCENTRACIÓN (C)	●	●	●
COMPETITIVIDAD (IC)	●	●	●

FACTORES POLÍTICO-LOCALES

▶ ESTABILIDAD DE LAS AUTORIDADES ELECTAS

2003-06

2007-10

VACANCIA DE AUTORIDADES	0/6	0/6
REVOCATORIAS CONVOCADAS	NO	NO
AUTORIDADES REVOCADAS	0/6	0/6
NULIDADES	NO	NO

▶ LISTAS EN CONTIENDA

2002

2006

2010

CANTIDAD DE LISTAS POR ELECCIÓN	15	9	11
---------------------------------	----	---	----

▶ CUOTA EFECTIVA EN EL CONCEJO

2002

2006

2010

MUJERES	2/6	1/6	2/6
JÓVENES	1/6	0/6	1/6

▶ SOCIEDAD CIVIL ORGANIZADA

2003-04

2005-06

2007-08

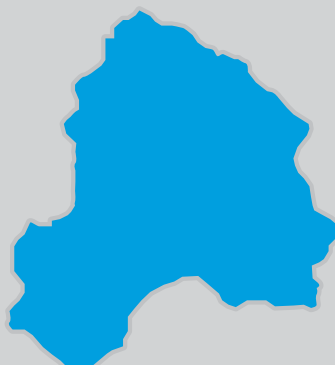
2009-10

ELECCIÓN DEL CCLD	SI	NO	SI	SI
-------------------	----	----	----	----

DISTRITO OCROS

Región Ayacucho
Provincia Huamanga

DISTRITO OCROS



INFORMACIÓN GENERAL

N° DE AUTORIDADES ELECTAS	6	
POBLACIÓN	5615	
ELECTORES (2010)	3824	
▶ HOMBRES	1948	50.94%
▶ MUJERES	1876	49.06%
PRESUPUESTO (2010)	S/. 2 396 814	
AÑO DE CREACIÓN	1936	

ÍNDICE DE PARTICIPACIÓN ELECTORAL (IPE)

PUNTAJE

6.20

RANKING

1233



► CIUDADANÍA

2010

NIVEL DE ASISTENCIA DEL ELECTORADO	3
NIVEL DE ASISTENCIA DE MIEMBROS DE MESA	3
TASA DE AFILIADOS A LAS ORG. POLÍTICAS	6
RESPECTO A LAS REGLAS ELECTORALES	10

► ORGANIZACIONES POLÍTICAS

2010

RESPECTO A LAS REGLAS ELECTORALES	10
NIVEL DE LA CUOTA DE GÉNERO	1
NIVEL DE LA CUOTA DE JÓVENES	8
MUJERES ENCABEZANDO LAS LISTAS	1
JÓVENES ENCABEZANDO LAS LISTAS	1
TASA DE PARTIDOS POSTULANTES	10

INDICADORES DEL SISTEMA POLÍTICO (ISP)

NEGATIVO ● MEDIO ● POSITIVO ●

	2002	2006	2010
FRAGMENTACIÓN (NEP)	●	●	●
VOLATILIDAD (VT)	—	●	●

	2002	2006	2010
CONCENTRACIÓN (C)	●	●	●
COMPETITIVIDAD (IC)	●	●	●

FACTORES POLÍTICO-LOCALES

► ESTABILIDAD DE LAS AUTORIDADES ELECTAS

2003-06

2007-10

VACANCIA DE AUTORIDADES	0/6	0/6
REVOCATORIAS CONVOCADAS	NO	SI
AUTORIDADES REVOCADAS	0/6	6/6
NULIDADES	NO	NO

► LISTAS EN CONTIENDA

2002

2006

2010

CANTIDAD DE LISTAS POR ELECCIÓN	11	9	12
---------------------------------	----	---	----

► CUOTA EFECTIVA EN EL CONCEJO

2002

2006

2010

MUJERES	2/6	1/6	1/6
JÓVENES	0/6	1/6	0/6

► SOCIEDAD CIVIL ORGANIZADA

2003-04

2005-06

2007-08

2009-10

ELECCIÓN DEL CCLD	NO	NO	NO	NO
-------------------	----	----	----	----

DISTRITO PACAYCASA

Región Ayacucho
Provincia Huamanga
DISTRITO PACAYCASA



INFORMACIÓN GENERAL

N° DE AUTORIDADES ELECTAS	6	
POBLACIÓN	2842	
ELECTORES (2010)	1758	
▶ HOMBRES	821	46.70%
▶ MUJERES	937	53.30%
PRESUPUESTO (2010)	S/. 1 265 125	
AÑO DE CREACIÓN	1956	

ÍNDICE DE PARTICIPACIÓN ELECTORAL (IPE)

PUNTAJE

11.26

RANKING

167

1 2 3 4 5 6 7 8 9 10
RANGO NEGATIVO MEDIO RANGO POSITIVO

▶ CIUDADANÍA

2010

NIVEL DE ASISTENCIA DEL ELECTORADO	9
NIVEL DE ASISTENCIA DE MIEMBROS DE MESA	9
TASA DE AFILIADOS A LAS ORG. POLÍTICAS	7
RESPECTO A LAS REGLAS ELECTORALES	10

▶ ORGANIZACIONES POLÍTICAS

2010

RESPECTO A LAS REGLAS ELECTORALES	2
NIVEL DE LA CUOTA DE GÉNERO	6
NIVEL DE LA CUOTA DE JÓVENES	9
MUJERES ENCABEZANDO LAS LISTAS	9
JÓVENES ENCABEZANDO LAS LISTAS	8
TASA DE PARTIDOS POSTULANTES	6

INDICADORES DEL SISTEMA POLÍTICO (ISP)

NEGATIVO MEDIO POSITIVO

	2002	2006	2010
FRAGMENTACIÓN (NEP)	●	●	●
VOLATILIDAD (VT)	—	●	●

	2002	2006	2010
CONCENTRACIÓN (C)	●	●	●
COMPETITIVIDAD (IC)	●	●	●

FACTORES POLÍTICO-LOCALES

▶ ESTABILIDAD DE LAS AUTORIDADES ELECTAS

2003-06

2007-10

VACANCIA DE AUTORIDADES	0/6	0/6
REVOCATORIAS CONVOCADAS	NO	SÍ
AUTORIDADES REVOCADAS	0/6	6/6
NULIDADES	NO	NO

▶ LISTAS EN CONTIENDA

2002

2006

2010

CANTIDAD DE LISTAS POR ELECCIÓN	11	6	7
---------------------------------	----	---	---

▶ CUOTA EFECTIVA EN EL CONCEJO

2002

2006

2010

MUJERES	3/6	1/6	2/6
JÓVENES	0/6	1/6	2/6

▶ SOCIEDAD CIVIL ORGANIZADA

2003-04

2005-06

2007-08

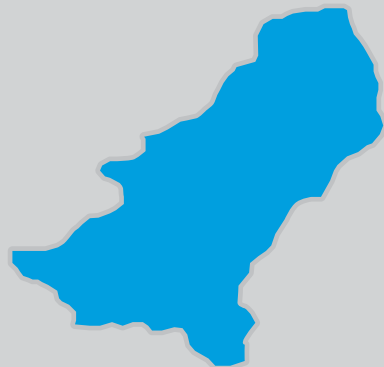
2009-10

ELECCIÓN DEL CCLD	SÍ	NO	SÍ	NO
-------------------	----	----	----	----

DISTRITO QUINUA

Región Ayacucho
Provincia Huamanga

DISTRITO QUINUA



INFORMACIÓN GENERAL

N° DE AUTORIDADES ELECTAS

6

POBLACIÓN

6115

ELECTORES (2010)

4192

► HOMBRES

1938

46.23%

► MUJERES

2254

53.77%

PRESUPUESTO (2010)

S/. 4 022 783

AÑO DE CREACIÓN

1821

ÍNDICE DE PARTICIPACIÓN ELECTORAL (IPE)

PUNTAJE

9.61

RANKING

438

1 2 3 4 5 6 7 8 9 10
RANGO NEGATIVO MEDIO RANGO POSITIVO

► CIUDADANÍA

2010

NIVEL DE ASISTENCIA DEL ELECTORADO

6

NIVEL DE ASISTENCIA DE MIEMBROS DE MESA

4

TASA DE AFILIADOS A LAS ORG. POLÍTICAS

5

RESPECTO A LAS REGLAS ELECTORALES

10

► ORGANIZACIONES POLÍTICAS

2010

RESPECTO A LAS REGLAS ELECTORALES

10

NIVEL DE LA CUOTA DE GÉNERO

7

NIVEL DE LA CUOTA DE JÓVENES

8

MUJERES ENCABEZANDO LAS LISTAS

9

JÓVENES ENCABEZANDO LAS LISTAS

10

TASA DE PARTIDOS POSTULANTES

9

INDICADORES DEL SISTEMA POLÍTICO (ISP)

NEGATIVO MEDIO POSITIVO

FRAGMENTACIÓN

(NEP)

2002

2006

2010

●

●

●

VOLATILIDAD

(VT)

—

●

●

CONCENTRACIÓN

(C)

2002

2006

2010

●

●

●

COMPETITIVIDAD

(IC)

●

●

●

FACTORES POLÍTICO-LOCALES

► ESTABILIDAD DE LAS AUTORIDADES ELECTAS

2003-06

2007-10

VACANCIA DE AUTORIDADES

0/6

0/6

REVOCATORIAS CONVOCADAS

NO

NO

AUTORIDADES REVOCADAS

0/6

0/6

NULDADES

NO

NO

► LISTAS EN CONTIENDA

2002

2006

2010

CANTIDAD DE LISTAS POR ELECCIÓN

12

7

10

► CUOTA EFECTIVA EN EL CONCEJO

2002

2006

2010

MUJERES

1/6

2/6

2/6

JÓVENES

1/6

1/6

1/6

► SOCIEDAD CIVIL ORGANIZADA

2003-04

2005-06

2007-08

2009-10

ELECCIÓN DEL CCLD

SÍ

NO

SÍ

SÍ

DISTRITO SAN JOSÉ DE TICLLAS

Región Ayacucho
Provincia Huamanga

DISTRITO SAN JOSÉ DE TICLLAS



INFORMACIÓN GENERAL

N° DE AUTORIDADES ELECTAS	6	
POBLACIÓN	2442	
ELECTORES (2010)	1521	
▶ HOMBRES	696	45.76%
▶ MUJERES	825	54.24%
PRESUPUESTO (2010)	S/. 2 276 400	
AÑO DE CREACIÓN	1955	

ÍNDICE DE PARTICIPACIÓN ELECTORAL (IPE)

PUNTAJE

10.17

RANKING

325

1 2 3 4 5 6 7 8 9 10
RANGO NEGATIVO MEDIO RANGO POSITIVO

▶ CIUDADANÍA

2010

NIVEL DE ASISTENCIA DEL ELECTORADO	8
NIVEL DE ASISTENCIA DE MIEMBROS DE MESA	8
TASA DE AFILIADOS A LAS ORG. POLÍTICAS	6
RESPECTO A LAS REGLAS ELECTORALES	10

▶ ORGANIZACIONES POLÍTICAS

2010

RESPECTO A LAS REGLAS ELECTORALES	3
NIVEL DE LA CUOTA DE GÉNERO	5
NIVEL DE LA CUOTA DE JÓVENES	8
MUJERES ENCABEZANDO LAS LISTAS	7
JÓVENES ENCABEZANDO LAS LISTAS	7
TASA DE PARTIDOS POSTULANTES	9

INDICADORES DEL SISTEMA POLÍTICO (ISP)

NEGATIVO MEDIO POSITIVO

2002 2006 2010

FRAGMENTACIÓN (NEP)

2002

2006

2010

VOLATILIDAD (VT)

—

2006

2010

2002 2006 2010

CONCENTRACIÓN (C)

COMPETITIVIDAD (IC)

FACTORES POLÍTICO-LOCALES

▶ ESTABILIDAD DE LAS AUTORIDADES ELECTAS

2003-06

2007-10

VACANCIA DE AUTORIDADES

1/6

0/6

REVOCATORIAS CONVOCADAS

SÍ

SÍ

AUTORIDADES REVOCADAS

0/6

5/6

NULIDADES

NO

NO

▶ LISTAS EN CONTIENDA

2002

2006

2010

CANTIDAD DE LISTAS POR ELECCIÓN

11

9

10

▶ CUOTA EFECTIVA EN EL CONCEJO

2002

2006

2010

MUJERES

1/6

2/6

1/6

JÓVENES

1/6

2/6

2/6

▶ SOCIEDAD CIVIL ORGANIZADA

2003-04

2005-06

2007-08

2009-10

ELECCIÓN DEL CCLD

NO

NO

SÍ

NO

DISTRITO SAN JUAN BAUTISTA

Región Ayacucho
Provincia Huamanga

DISTRITO SAN JUAN BAUTISTA



INFORMACIÓN GENERAL

N° DE AUTORIDADES ELECTAS	8	
POBLACIÓN	38 457	
ELECTORES (2010)	22 535	
▶ HOMBRES	11 033	48.96%
▶ MUJERES	11 502	51.04%
PRESUPUESTO (2010)	S/. 8 065 926	
AÑO DE CREACIÓN	1960	

ÍNDICE DE PARTICIPACIÓN ELECTORAL (IPE)

PUNTAJE

10.39

RANKING

286



▶ CIUDADANÍA

2010

NIVEL DE ASISTENCIA DEL ELECTORADO	5
NIVEL DE ASISTENCIA DE MIEMBROS DE MESA	6
TASA DE AFILIADOS A LAS ORG. POLÍTICAS	6
RESPECTO A LAS REGLAS ELECTORALES	10

▶ ORGANIZACIONES POLÍTICAS

2010

RESPECTO A LAS REGLAS ELECTORALES	2
NIVEL DE LA CUOTA DE GÉNERO	7
NIVEL DE LA CUOTA DE JÓVENES	8
MUJERES ENCABEZANDO LAS LISTAS	9
JÓVENES ENCABEZANDO LAS LISTAS	9
TASA DE PARTIDOS POSTULANTES	9

INDICADORES DEL SISTEMA POLÍTICO (ISP)

NEGATIVO ● MEDIO ● POSITIVO ●

	2002	2006	2010
FRAGMENTACIÓN (NEP)	●	●	●
VOLATILIDAD (VT)	—	●	●

	2002	2006	2010
CONCENTRACIÓN (C)	●	●	●
COMPETITIVIDAD (IC)	●	●	●

FACTORES POLÍTICO-LOCALES

▶ ESTABILIDAD DE LAS AUTORIDADES ELECTAS

2003-06

2007-10

VACANCIA DE AUTORIDADES	1/8	3/8
REVOCATORIAS CONVOCADAS	NO	NO
AUTORIDADES REVOCADAS	0/8	0/8
NULIDADES	NO	NO

▶ LISTAS EN CONTIENDA

2002

2006

2010

CANTIDAD DE LISTAS POR ELECCIÓN	17	11	10
---------------------------------	----	----	----

▶ CUOTA EFECTIVA EN EL CONCEJO

2002

2006

2010

MUJERES	2/8	3/8	2/8
JÓVENES	1/8	1/8	2/8

▶ SOCIEDAD CIVIL ORGANIZADA

2003-04

2005-06

2007-08

2009-10

ELECCIÓN DEL CCLD	NO	SÍ	SÍ	SÍ
-------------------	----	----	----	----

DISTRITO SANTIAGO DE PISCHA

Región Ayacucho
Provincia Huamanga

DISTRITO SANTIAGO DE PISCHA



INFORMACIÓN GENERAL

N° DE AUTORIDADES ELECTAS	6	
POBLACIÓN	1467	
ELECTORES (2010)	853	
▶ HOMBRES	421	49.36%
▶ MUJERES	432	50.64%
PRESUPUESTO (2010)	S/. 2 209 739	
AÑO DE CREACIÓN	1821	

ÍNDICE DE PARTICIPACIÓN ELECTORAL (IPE)

PUNTAJE

9.64

RANKING

430

1 2 3 4 5 6 7 8 9 10
RANGO NEGATIVO MEDIO RANGO POSITIVO

▶ CIUDADANÍA

2010

NIVEL DE ASISTENCIA DEL ELECTORADO	2
NIVEL DE ASISTENCIA DE MIEMBROS DE MESA	10
TASA DE AFILIADOS A LAS ORG. POLÍTICAS	7
RESPECTO A LAS REGLAS ELECTORALES	10

▶ ORGANIZACIONES POLÍTICAS

2010

RESPECTO A LAS REGLAS ELECTORALES	10
NIVEL DE LA CUOTA DE GÉNERO	9
NIVEL DE LA CUOTA DE JÓVENES	6
MUJERES ENCABEZANDO LAS LISTAS	9
JÓVENES ENCABEZANDO LAS LISTAS	9
TASA DE PARTIDOS POSTULANTES	4

INDICADORES DEL SISTEMA POLÍTICO (ISP)

NEGATIVO MEDIO POSITIVO

2002 2006 2010

FRAGMENTACIÓN (NEP)

2002

2006

2010

VOLATILIDAD (VT)

—

2006

2010

2002 2006 2010

CONCENTRACIÓN (C)

2002

2006

2010

COMPETITIVIDAD (IC)

2002

2006

2010

FACTORES POLÍTICO-LOCALES

▶ ESTABILIDAD DE LAS AUTORIDADES ELECTAS

2003-06

2007-10

VACANCIA DE AUTORIDADES

1/6

1/6

REVOCATORIAS CONVOCADAS

NO

NO

AUTORIDADES REVOCADAS

0/6

0/6

NULIDADES

NO

NO

▶ LISTAS EN CONTIENDA

2002

2006

2010

CANTIDAD DE LISTAS POR ELECCIÓN

5

5

6

▶ CUOTA EFECTIVA EN EL CONCEJO

2002

2006

2010

MUJERES

1/6

1/6

2/6

JÓVENES

0/6

1/6

1/6

▶ SOCIEDAD CIVIL ORGANIZADA

2003-04

2005-06

2007-08

2009-10

ELECCIÓN DEL CCLD

NO

SÍ

SÍ

NO

DISTRITO SOCOS

Región Ayacucho
Provincia Huamanga

DISTRITO SOCOS



INFORMACIÓN GENERAL

N° DE AUTORIDADES ELECTAS	6
POBLACIÓN	6903
ELECTORES (2010)	4715
▶ HOMBRES	2252 47.76%
▶ MUJERES	2463 52.24%
PRESUPUESTO (2010)	S/. 8 747 998
AÑO DE CREACIÓN	1968

ÍNDICE DE PARTICIPACIÓN ELECTORAL (IPE)

PUNTAJE

5.77

RANKING

1326



▶ CIUDADANÍA

2010

NIVEL DE ASISTENCIA DEL ELECTORADO	6
NIVEL DE ASISTENCIA DE MIEMBROS DE MESA	6
TASA DE AFILIADOS A LAS ORG. POLÍTICAS	4
RESPECTO A LAS REGLAS ELECTORALES	10

▶ ORGANIZACIONES POLÍTICAS

2010

RESPECTO A LAS REGLAS ELECTORALES	10
NIVEL DE LA CUOTA DE GÉNERO	7
NIVEL DE LA CUOTA DE JÓVENES	4
MUJERES ENCABEZANDO LAS LISTAS	1
JÓVENES ENCABEZANDO LAS LISTAS	1
TASA DE PARTIDOS POSTULANTES	4

INDICADORES DEL SISTEMA POLÍTICO (ISP)

NEGATIVO MEDIO POSITIVO

	2002	2006	2010
FRAGMENTACIÓN (NEP)	Medio	Negativo	Medio
VOLATILIDAD (VT)	—	Medio	Positivo

	2002	2006	2010
CONCENTRACIÓN (C)	Positivo	Positivo	Negativo
COMPETITIVIDAD (IC)	Negativo	Positivo	Negativo

FACTORES POLÍTICO-LOCALES

▶ ESTABILIDAD DE LAS AUTORIDADES ELECTAS

2003-06

2007-10

VACANCIA DE AUTORIDADES	0/6	0/6
REVOCATORIAS CONVOCADAS	NO	NO
AUTORIDADES REVOCADAS	0/6	0/6
NULDADES	NO	NO

▶ LISTAS EN CONTIENDA

2002

2006

2010

CANTIDAD DE LISTAS POR ELECCIÓN	7	9	6
---------------------------------	---	---	---

▶ CUOTA EFECTIVA EN EL CONCEJO

2002

2006

2010

MUJERES	2/6	1/6	1/6
JÓVENES	1/6	1/6	0/6

▶ SOCIEDAD CIVIL ORGANIZADA

2003-04

2005-06

2007-08

2009-10

ELECCIÓN DEL CCLD	NO	NO	SÍ	SÍ
-------------------	----	----	----	----

DISTRITO TAMBILLO

Región Ayacucho
Provincia Huamanga
DISTRITO TAMBILLO



INFORMACIÓN GENERAL

N° DE AUTORIDADES ELECTAS	6	
POBLACIÓN	5068	
ELECTORES (2010)	3267	
▶ HOMBRES	1628	49.83%
▶ MUJERES	1639	50.17%
PRESUPUESTO (2010)	S/. 3 895 993	
AÑO DE CREACIÓN	1821	

ÍNDICE DE PARTICIPACIÓN ELECTORAL (IPE)

PUNTAJE

9.19

RANKING

512

1 2 3 4 5 6 7 8 9 10
RANGO NEGATIVO MEDIO RANGO POSITIVO

▶ CIUDADANÍA

2010

NIVEL DE ASISTENCIA DEL ELECTORADO	10
NIVEL DE ASISTENCIA DE MIEMBROS DE MESA	3
TASA DE AFILIADOS A LAS ORG. POLÍTICAS	3
RESPECTO A LAS REGLAS ELECTORALES	1

▶ ORGANIZACIONES POLÍTICAS

2010

RESPECTO A LAS REGLAS ELECTORALES	10
NIVEL DE LA CUOTA DE GÉNERO	7
NIVEL DE LA CUOTA DE JÓVENES	6
MUJERES ENCABEZANDO LAS LISTAS	1
JÓVENES ENCABEZANDO LAS LISTAS	7
TASA DE PARTIDOS POSTULANTES	9

INDICADORES DEL SISTEMA POLÍTICO (ISP)

NEGATIVO MEDIO POSITIVO

FRAGMENTACIÓN (NEP)	2002	2006	2010
	●	●	●
VOLATILIDAD (VT)	—	●	●

CONCENTRACIÓN (C)	2002	2006	2010
	●	●	●
COMPETITIVIDAD (IC)	2002	2006	2010
	●	●	●

FACTORES POLÍTICO-LOCALES

▶ ESTABILIDAD DE LAS AUTORIDADES ELECTAS

2003-06

2007-10

VACANCIA DE AUTORIDADES	0/6	0/6
REVOCATORIAS CONVOCADAS	NO	NO
AUTORIDADES REVOCADAS	0/6	0/6
NULIDADES	NO	NO

▶ LISTAS EN CONTIENDA

2002

2006

2010

CANTIDAD DE LISTAS POR ELECCIÓN	10	7	10
---------------------------------	----	---	----

▶ CUOTA EFECTIVA EN EL CONCEJO

2002

2006

2010

MUJERES	2/6	1/6	1/6
JÓVENES	2/6	2/6	0/6

▶ SOCIEDAD CIVIL ORGANIZADA

2003-04

2005-06

2007-08

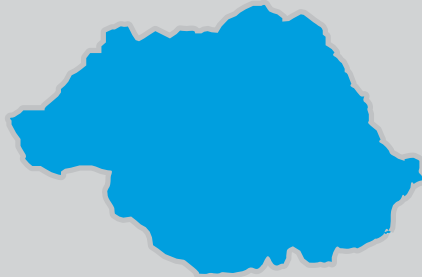
2009-10

ELECCIÓN DEL CCLD	NO	NO	SI	SI
-------------------	----	----	----	----

DISTRITO VINCHOS

Región Ayacucho
Provincia Huamanga

DISTRITO VINCHOS



INFORMACIÓN GENERAL

Nº DE AUTORIDADES ELECTAS	6	
POBLACIÓN	15 787	
ELECTORES (2010)	9350	
▶ HOMBRES	4329	46.30%
▶ MUJERES	5021	53.70%
PRESUPUESTO (2010)	S/. 11 957 696	
AÑO DE CREACIÓN	1857	

ÍNDICE DE PARTICIPACIÓN ELECTORAL (IPE)

PUNTAJE

7.68

RANKING

867



▶ CIUDADANÍA

2010

NIVEL DE ASISTENCIA DEL ELECTORADO	7
NIVEL DE ASISTENCIA DE MIEMBROS DE MESA	7
TASA DE AFILIADOS A LAS ORG. POLÍTICAS	1
RESPECTO A LAS REGLAS ELECTORALES	10

▶ ORGANIZACIONES POLÍTICAS

2010

RESPECTO A LAS REGLAS ELECTORALES	10
NIVEL DE LA CUOTA DE GÉNERO	5
NIVEL DE LA CUOTA DE JÓVENES	5
MUJERES ENCABEZANDO LAS LISTAS	5
JÓVENES ENCABEZANDO LAS LISTAS	1
TASA DE PARTIDOS POSTULANTES	10

INDICADORES DEL SISTEMA POLÍTICO (ISP)

NEGATIVO MEDIO POSITIVO

	2002	2006	2010
FRAGMENTACIÓN (NEP)	Medio	Negativo	Negativo
VOLATILIDAD (VT)	—	Medio	Medio

	2002	2006	2010
CONCENTRACIÓN (C)	Positivo	Negativo	Negativo
COMPETITIVIDAD (IC)	Negativo	Positivo	Positivo

FACTORES POLÍTICO-LOCALES

▶ ESTABILIDAD DE LAS AUTORIDADES ELECTAS

2003-06

2007-10

VACANCIA DE AUTORIDADES	0/6	0/6
REVOCATORIAS CONVOCADAS	NO	NO
AUTORIDADES REVOCADAS	0/6	0/6
NULDADES	NO	NO

▶ LISTAS EN CONTIENDA

2002

2006

2010

CANTIDAD DE LISTAS POR ELECCIÓN	11	9	11
---------------------------------	----	---	----

▶ CUOTA EFECTIVA EN EL CONCEJO

2002

2006

2010

MUJERES	1/6	1/6	1/6
JÓVENES	0/6	1/6	1/6

▶ SOCIEDAD CIVIL ORGANIZADA

2003-04

2005-06

2007-08

2009-10

ELECCIÓN DEL CCLD	NO	NO	NO	NO
-------------------	----	----	----	----

PROVINCIA HUANCA SANCOS

DISTRITO CAPITAL: SANCOS



ÁNGEL DEL PESEBRE, RETABLO AYACUCHANO

PROVINCIA HUANCA SANCOS

Región Ayacucho

PROVINCIA HUANCA SANCOS



INFORMACIÓN GENERAL

N° DE AUTORIDADES ELECTAS

6

POBLACIÓN

10 620

ELECTORES (2010)

6773

► HOMBRES

3125

46.14%

► MUJERES

3648

53.86%

PRESUPUESTO (2010)

S/. 7 231 180

ÍNDICE DE PARTICIPACIÓN ELECTORAL (IPE)

PUNTAJE

5.87

RANKING

161

1 2 3 4 5 6 7 8 9 10
RANGO NEGATIVO MEDIO RANGO POSITIVO

► CIUDADANÍA

2010

NIVEL DE ASISTENCIA DEL ELECTORADO

1

NIVEL DE ASISTENCIA DE MIEMBROS DE MESA

10

TASA DE AFILIADOS A LAS ORG. POLÍTICAS

10

RESPECTO A LAS REGLAS ELECTORALES

10

► ORGANIZACIONES POLÍTICAS

2010

RESPECTO A LAS REGLAS ELECTORALES

10

NIVEL DE LA CUOTA DE GÉNERO

1

NIVEL DE LA CUOTA DE JÓVENES

3

MUJERES ENCABEZANDO LAS LISTAS

1

JÓVENES ENCABEZANDO LAS LISTAS

1

TASA DE PARTIDOS POSTULANTES

1

INDICADORES DEL SISTEMA POLÍTICO (ISP)

NEGATIVO MEDIO POSITIVO

FRAGMENTACIÓN

(NEP)

2002

2006

2010

●

●

●

VOLATILIDAD

(VT)

—

●

●

CONCENTRACIÓN

(C)

2002

2006

2010

●

●

●

COMPETITIVIDAD

(IC)

●

●

●

DISTRIBUCIÓN

(PSNS)

●

●

●

FACTORES POLÍTICO-LOCALES

► ESTABILIDAD DE LAS AUTORIDADES ELECTAS

2003-06

2007-10

VACANCIA DE AUTORIDADES

0/6

0/6

REVOCATORIAS CONVOCADAS

NO

NO

AUTORIDADES REVOCADAS

0/6

0/6

NULIDADES

NO

NO

► LISTAS EN CONTIENDA

2002

2006

2010

CANTIDAD DE LISTAS POR ELECCIÓN

7

5

4

► CUOTA EFECTIVA EN EL CONCEJO

2002

2006

2010

MUJERES

3/6

1/6

1/6

JÓVENES

0/6

1/6

2/6

► SOCIEDAD CIVIL ORGANIZADA

2003-04

2005-06

2007-08

2009-10

ELECCIÓN DEL CCLP

NO

SÍ

SÍ

NO


DISTRITOS

CARAPO ◀

SACSAMARCA ◀

SANTIAGO DE LUCANAMARCA ◀

MONUMENTO A LOS HÉROES DE LA BATALLA DE AYACUCHO



DISTRITO CARAPO

Región Ayacucho
Provincia Huanca Sancos

DISTRITO CARAPO



INFORMACIÓN GENERAL

N° DE AUTORIDADES ELECTAS	6	
POBLACIÓN	2609	
ELECTORES (2010)	1666	
▶ HOMBRES	764	45.86%
▶ MUJERES	902	54.14%
PRESUPUESTO (2010)	S/. 3 675 038	
AÑO DE CREACIÓN	1857	

ÍNDICE DE PARTICIPACIÓN ELECTORAL (IPE)

PUNTAJE

5.08

RANKING

1437

1 2 3 4 5 6 7 8 9 10
RANGO NEGATIVO MEDIO RANGO POSITIVO

▶ CIUDADANÍA

2010

NIVEL DE ASISTENCIA DEL ELECTORADO	2
NIVEL DE ASISTENCIA DE MIEMBROS DE MESA	7
TASA DE AFILIADOS A LAS ORG. POLÍTICAS	10
RESPECTO A LAS REGLAS ELECTORALES	10

▶ ORGANIZACIONES POLÍTICAS

2010

RESPECTO A LAS REGLAS ELECTORALES	10
NIVEL DE LA CUOTA DE GÉNERO	1
NIVEL DE LA CUOTA DE JÓVENES	1
MUJERES ENCABEZANDO LAS LISTAS	1
JÓVENES ENCABEZANDO LAS LISTAS	1
TASA DE PARTIDOS POSTULANTES	2

INDICADORES DEL SISTEMA POLÍTICO (ISP)

NEGATIVO MEDIO POSITIVO

2002 2006 2010

FRAGMENTACIÓN (NEP)

●

●

●

VOLATILIDAD (VT)

—

●

●

2002 2006 2010

CONCENTRACIÓN (C)

●

●

●

COMPETITIVIDAD (IC)

●

●

●

FACTORES POLÍTICO-LOCALES

▶ ESTABILIDAD DE LAS AUTORIDADES ELECTAS

2003-06

2007-10

VACANCIA DE AUTORIDADES

0/6

0/6

REVOCATORIAS CONVOCADAS

NO

NO

AUTORIDADES REVOCADAS

0/6

0/6

NULIDADES

NO

NO

▶ LISTAS EN CONTIENDA

2002

2006

2010

CANTIDAD DE LISTAS POR ELECCIÓN

5

6

4

▶ CUOTA EFECTIVA EN EL CONCEJO

2002

2006

2010

MUJERES

1/6

1/6

2/6

JÓVENES

2/6

0/6

0/6

▶ SOCIEDAD CIVIL ORGANIZADA

2003-04

2005-06

2007-08

2009-10

ELECCIÓN DEL CCLD

NO

NO

NO

NO

DISTRITO SACSAMARCA

Región Ayacucho
Provincia Huanca Sancos

DISTRITO SACSAMARCA



INFORMACIÓN GENERAL

N° DE AUTORIDADES ELECTAS	6	
POBLACIÓN	1797	
ELECTORES (2010)	1229	
▶ HOMBRES	570	46.38%
▶ MUJERES	659	53.62%
PRESUPUESTO (2010)	S/. 2 110 823	
AÑO DE CREACIÓN	1961	

ÍNDICE DE PARTICIPACIÓN ELECTORAL (IPE)

PUNTAJE

4.53

RANKING

1523



▶ CIUDADANÍA

2010

NIVEL DE ASISTENCIA DEL ELECTORADO

1

NIVEL DE ASISTENCIA DE MIEMBROS DE MESA

4

TASA DE AFILIADOS A LAS ORG. POLÍTICAS

10

RESPECTO A LAS REGLAS ELECTORALES

10

▶ ORGANIZACIONES POLÍTICAS

2010

RESPECTO A LAS REGLAS ELECTORALES

10

NIVEL DE LA CUOTA DE GÉNERO

1

NIVEL DE LA CUOTA DE JÓVENES

8

MUJERES ENCABEZANDO LAS LISTAS

1

JÓVENES ENCABEZANDO LAS LISTAS

1

TASA DE PARTIDOS POSTULANTES

3

INDICADORES DEL SISTEMA POLÍTICO (ISP)

NEGATIVO MEDIO POSITIVO

FRAGMENTACIÓN (NEP)

2002

2006

2010

●

●

●

VOLATILIDAD (VT)

—

●

●

CONCENTRACIÓN (C)

2002

2006

2010

●

●

●

COMPETITIVIDAD (IC)

●

●

●

FACTORES POLÍTICO-LOCALES

▶ ESTABILIDAD DE LAS AUTORIDADES ELECTAS

2003-06

2007-10

VACANCIA DE AUTORIDADES

1/6

0/6

REVOCATORIAS CONVOCADAS

NO

NO

AUTORIDADES REVOCADAS

0/6

0/6

NULDADES

NO

NO

▶ LISTAS EN CONTIENDA

2002

2006

2010

CANTIDAD DE LISTAS POR ELECCIÓN

5

4

5

▶ CUOTA EFECTIVA EN EL CONCEJO

2002

2006

2010

MUJERES

1/6

1/6

1/6

JÓVENES

0/6

1/6

2/6

▶ SOCIEDAD CIVIL ORGANIZADA

2003-04

2005-06

2007-08

2009-10

ELECCIÓN DEL CCLD

NO

SÍ

NO

NO

DISTRITO SANTIAGO DE LUCANAMARCA

Región Ayacucho
Provincia Huanca Sancos

DISTRITO SANTIAGO DE LUCANAMARCA



INFORMACIÓN GENERAL

N° DE AUTORIDADES ELECTAS	6	
POBLACIÓN	2675	
ELECTORES (2010)	1685	
▶ HOMBRES	758	44.99%
▶ MUJERES	927	55.01%
PRESUPUESTO (2010)	S/. 2 546 821	
AÑO DE CREACIÓN	1965	

ÍNDICE DE PARTICIPACIÓN ELECTORAL (IPE)

PUNTAJE

5.47

RANKING

1382

1 2 3 4 5 6 7 8 9 10
RANGO NEGATIVO MEDIO RANGO POSITIVO

▶ CIUDADANÍA

2010

NIVEL DE ASISTENCIA DEL ELECTORADO	1
NIVEL DE ASISTENCIA DE MIEMBROS DE MESA	9
TASA DE AFILIADOS A LAS ORG. POLÍTICAS	9
RESPECTO A LAS REGLAS ELECTORALES	10

▶ ORGANIZACIONES POLÍTICAS

2010

RESPECTO A LAS REGLAS ELECTORALES	10
NIVEL DE LA CUOTA DE GÉNERO	1
NIVEL DE LA CUOTA DE JÓVENES	1
MUJERES ENCABEZANDO LAS LISTAS	1
JÓVENES ENCABEZANDO LAS LISTAS	1
TASA DE PARTIDOS POSTULANTES	3

INDICADORES DEL SISTEMA POLÍTICO (ISP)

NEGATIVO MEDIO POSITIVO

FRAGMENTACIÓN (NEP)	2002	2006	2010
	●	●	●
VOLATILIDAD (VT)	—	●	●

CONCENTRACIÓN (C)	2002	2006	2010
	●	●	●
COMPETITIVIDAD (IC)	●	●	●

FACTORES POLÍTICO-LOCALES

▶ ESTABILIDAD DE LAS AUTORIDADES ELECTAS

2003-06

2007-10

VACANCIA DE AUTORIDADES	0/6	0/6
REVOCATORIAS CONVOCADAS	NO	NO
AUTORIDADES REVOCADAS	0/6	0/6
NULIDADES	NO	NO

▶ LISTAS EN CONTIENDA

2002

2006

2010

CANTIDAD DE LISTAS POR ELECCIÓN	4	6	5
---------------------------------	---	---	---

▶ CUOTA EFECTIVA EN EL CONCEJO

2002

2006

2010

MUJERES	1/6	1/6	1/6
JÓVENES	0/6	0/6	1/6

▶ SOCIEDAD CIVIL ORGANIZADA

2003-04

2005-06

2007-08

2009-10

ELECCIÓN DEL CCLD	SÍ	NO	SÍ	NO
-------------------	----	----	----	----

PROVINCIA HUANTA

DISTRITO CAPITAL: HUANTA



ÁNGEL DEL PESEBRE, RETABLO AYACUCHANO

PROVINCIA HUANTA

Región Ayacucho
PROVINCIA HUANTA



INFORMACIÓN GENERAL

N° DE AUTORIDADES ELECTAS	10	
POBLACIÓN	93 360	
ELECTORES (2010)	51 482	
► HOMBRES	25 040	48.64%
► MUJERES	26 442	51.36%
PRESUPUESTO (2010)	S/. 24 712 227	

ÍNDICE DE PARTICIPACIÓN ELECTORAL (IPE)

PUNTAJE

6.94

RANKING

133

1 2 3 4 5 6 7 8 9 10
RANGO NEGATIVO MEDIO RANGO POSITIVO

► CIUDADANÍA

2010

NIVEL DE ASISTENCIA DEL ELECTORADO

2

NIVEL DE ASISTENCIA DE MIEMBROS DE MESA

3

TASA DE AFILIADOS A LAS ORG. POLÍTICAS

2

RESPECTO A LAS REGLAS ELECTORALES

1

► ORGANIZACIONES POLÍTICAS

2010

RESPECTO A LAS REGLAS ELECTORALES

6

NIVEL DE LA CUOTA DE GÉNERO

7

NIVEL DE LA CUOTA DE JÓVENES

7

MUJERES ENCABEZANDO LAS LISTAS

8

JÓVENES ENCABEZANDO LAS LISTAS

1

TASA DE PARTIDOS POSTULANTES

6

INDICADORES DEL SISTEMA POLÍTICO (ISP)

NEGATIVO MEDIO POSITIVO

FRAGMENTACIÓN

(NEP)

2002

2006

2010

●

●

●

VOLATILIDAD

(VT)

—

●

●

CONCENTRACIÓN

(C)

2002

2006

2010

●

●

●

COMPETITIVIDAD

(IC)

●

●

●

DISTRIBUCIÓN

(PSNS)

●

●

●

FACTORES POLÍTICO-LOCALES

► ESTABILIDAD DE LAS AUTORIDADES ELECTAS

2003-06

2007-10

VACANCIA DE AUTORIDADES

1/10

1/10

REVOCATORIAS CONVOCADAS

NO

NO

AUTORIDADES REVOCADAS

0/10

0/10

NULIDADES

NO

NO

► LISTAS EN CONTIENDA

2002

2006

2010

CANTIDAD DE LISTAS POR ELECCIÓN

9

8

9

► CUOTA EFECTIVA EN EL CONCEJO

2002

2006

2010

MUJERES

2/10

2/10

2/10

JÓVENES

1/10

0/10

2/10

► SOCIEDAD CIVIL ORGANIZADA

2003-04

2005-06

2007-08

2009-10

ELECCIÓN DEL CCLP

NO

NO


SI

NO

DISTRITOS

AYAHUANCO ◊
HUAMANGUILLA ◊
IGUAÍN ◊
LLOCHEGUA ◊
LURICOCHA ◊
SANTILLANA ◊
SIVIA ◊

MONUMENTO A LOS HÉROES DE LA BATALLA DE AYACUCHO



DISTRITO AYAHUANCO

Región Ayacucho
Provincia Huanta

DISTRITO AYAHUANCO



INFORMACIÓN GENERAL

N° DE AUTORIDADES ELECTAS	6	
POBLACIÓN	8874	
ELECTORES (2010)	2438	
▶ HOMBRES	1230	50.45%
▶ MUJERES	1208	49.55%
PRESUPUESTO (2010)	S/. 5 545 950	
AÑO DE CREACIÓN	1955	

ÍNDICE DE PARTICIPACIÓN ELECTORAL (IPE)

PUNTAJE

4.48

RANKING

1530

1 2 3 4 5 6 7 8 9 10
RANGO NEGATIVO MEDIO RANGO POSITIVO

▶ CIUDADANÍA

2010

NIVEL DE ASISTENCIA DEL ELECTORADO	1
NIVEL DE ASISTENCIA DE MIEMBROS DE MESA	2
TASA DE AFILIADOS A LAS ORG. POLÍTICAS	4
RESPECTO A LAS REGLAS ELECTORALES	10

▶ ORGANIZACIONES POLÍTICAS

2010

RESPECTO A LAS REGLAS ELECTORALES	10
NIVEL DE LA CUOTA DE GÉNERO	7
NIVEL DE LA CUOTA DE JÓVENES	10
MUJERES ENCABEZANDO LAS LISTAS	1
JÓVENES ENCABEZANDO LAS LISTAS	10
TASA DE PARTIDOS POSTULANTES	3

INDICADORES DEL SISTEMA POLÍTICO (ISP)

NEGATIVO MEDIO POSITIVO

2002 2006 2010

FRAGMENTACIÓN (NEP)

VOLATILIDAD (VT)

2002 2006 2010

CONCENTRACIÓN (C)

COMPETITIVIDAD (IC)

FACTORES POLÍTICO-LOCALES

▶ ESTABILIDAD DE LAS AUTORIDADES ELECTAS

2003-06

2007-10

VACANCIA DE AUTORIDADES	0/6	0/6
REVOCATORIAS CONVOCADAS	NO	NO
AUTORIDADES REVOCADAS	0/6	0/6
NULIDADES	NO	NO

▶ LISTAS EN CONTIENDA

2002

2006

2010

CANTIDAD DE LISTAS POR ELECCIÓN

▶ CUOTA EFECTIVA EN EL CONCEJO

2002

2006

2010

MUJERES	1/6	1/6	1/6
JÓVENES	1/6	1/6	1/6

▶ SOCIEDAD CIVIL ORGANIZADA

2003-04

2005-06

2007-08

2009-10

ELECCIÓN DEL CCLD

DISTRITO HUAMANGUILLA

Región Ayacucho
Provincia Huanta

DISTRITO HUAMANGUILLA



INFORMACIÓN GENERAL

N° DE AUTORIDADES ELECTAS

6

POBLACIÓN

5200

ELECTORES (2010)

3046

► HOMBRES

1420

46.62%

► MUJERES

1626

53.38%

PRESUPUESTO (2010)

S/. 10 672 211

AÑO DE CREACIÓN

1821

ÍNDICE DE PARTICIPACIÓN ELECTORAL (IPE)

PUNTAJE

8.12

RANKING

745



► CIUDADANÍA

2010

NIVEL DE ASISTENCIA DEL ELECTORADO

6

NIVEL DE ASISTENCIA DE MIEMBROS DE MESA

8

TASA DE AFILIADOS A LAS ORG. POLÍTICAS

5

RESPECTO A LAS REGLAS ELECTORALES

1

► ORGANIZACIONES POLÍTICAS

2010

RESPECTO A LAS REGLAS ELECTORALES

10

NIVEL DE LA CUOTA DE GÉNERO

1

NIVEL DE LA CUOTA DE JÓVENES

3

MUJERES ENCABEZANDO LAS LISTAS

1

JÓVENES ENCABEZANDO LAS LISTAS

1

TASA DE PARTIDOS POSTULANTES

7

INDICADORES DEL SISTEMA POLÍTICO (ISP)

NEGATIVO MEDIO POSITIVO

FRAGMENTACIÓN (NEP)

2002

2006

2010

●

●

●

VOLATILIDAD (VT)

—

●

●

CONCENTRACIÓN (C)

2002

2006

2010

●

●

●

COMPETITIVIDAD (IC)

●

●

●

FACTORES POLÍTICO-LOCALES

► ESTABILIDAD DE LAS AUTORIDADES ELECTAS

2003-06

2007-10

VACANCIA DE AUTORIDADES

0/6

0/6

REVOCATORIAS CONVOCADAS

NO

NO

AUTORIDADES REVOCADAS

0/6

0/6

NULDADES

NO

NO

► LISTAS EN CONTIENDA

2002

2006

2010

CANTIDAD DE LISTAS POR ELECCIÓN

15

7

8

► CUOTA EFECTIVA EN EL CONCEJO

2002

2006

2010

MUJERES

1/6

2/6

1/6

JÓVENES

1/6

2/6

0/6

► SOCIEDAD CIVIL ORGANIZADA

2003-04

2005-06

2007-08

2009-10

ELECCIÓN DEL CCLD

NO

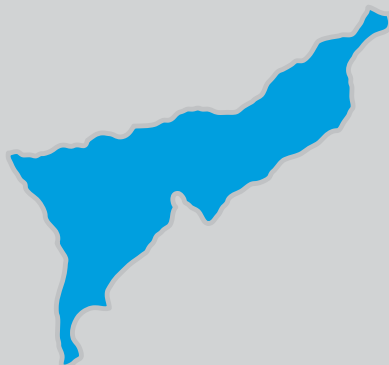
NO

NO

SÍ

DISTRITO IGUAÍN

Región Ayacucho
Provincia Huanta
DISTRITO IGUAÍN



INFORMACIÓN GENERAL

N° DE AUTORIDADES ELECTAS	6	
POBLACIÓN	2697	
ELECTORES (2010)	2062	
▶ HOMBRES	957	46.41%
▶ MUJERES	1105	53.59%
PRESUPUESTO (2010)	S/. 2 624 439	
AÑO DE CREACIÓN	1926	

ÍNDICE DE PARTICIPACIÓN ELECTORAL (IPE)

PUNTAJE

6.87

RANKING

1074

1 2 3 4 5 6 7 8 9 10
RANGO NEGATIVO MEDIO RANGO POSITIVO

▶ CIUDADANÍA

2010

NIVEL DE ASISTENCIA DEL ELECTORADO	5
NIVEL DE ASISTENCIA DE MIEMBROS DE MESA	2
TASA DE AFILIADOS A LAS ORG. POLÍTICAS	6
RESPECTO A LAS REGLAS ELECTORALES	10

▶ ORGANIZACIONES POLÍTICAS

2010

RESPECTO A LAS REGLAS ELECTORALES	10
NIVEL DE LA CUOTA DE GÉNERO	10
NIVEL DE LA CUOTA DE JÓVENES	6
MUJERES ENCABEZANDO LAS LISTAS	1
JÓVENES ENCABEZANDO LAS LISTAS	9
TASA DE PARTIDOS POSTULANTES	4

INDICADORES DEL SISTEMA POLÍTICO (ISP)

NEGATIVO MEDIO POSITIVO

	2002	2006	2010
FRAGMENTACIÓN (NEP)	●	●	●
VOLATILIDAD (VT)	—	●	●

	2002	2006	2010
CONCENTRACIÓN (C)	●	●	●
COMPETITIVIDAD (IC)	●	●	●

FACTORES POLÍTICO-LOCALES

▶ ESTABILIDAD DE LAS AUTORIDADES ELECTAS

2003-06

2007-10

VACANCIA DE AUTORIDADES	0/6	0/6
REVOCATORIAS CONVOCADAS	SÍ	NO
AUTORIDADES REVOCADAS	0/6	0/6
NULIDADES	NO	NO

▶ LISTAS EN CONTIENDA

2002

2006

2010

CANTIDAD DE LISTAS POR ELECCIÓN	8	7	6
---------------------------------	---	---	---

▶ CUOTA EFECTIVA EN EL CONCEJO

2002

2006

2010

MUJERES	2/6	1/6	2/6
JÓVENES	2/6	2/6	2/6

▶ SOCIEDAD CIVIL ORGANIZADA

2003-04

2005-06

2007-08

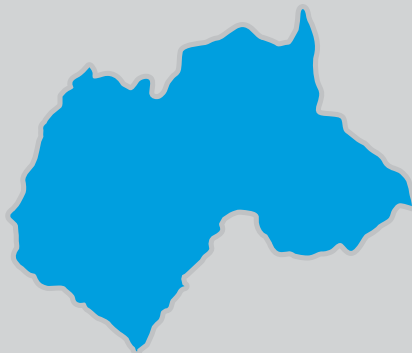
2009-10

ELECCIÓN DEL CCLD	NO	NO	NO	NO
-------------------	----	----	----	----

DISTRITO LLOCHEGUA

Región Ayacucho
Provincia Huanta

DISTRITO LLOCHEGUA



INFORMACIÓN GENERAL

N° DE AUTORIDADES ELECTAS

6

POBLACIÓN

12 131

ELECTORES (2010)

5601

► HOMBRES

3139

56.04%

► MUJERES

2462

43.96%

PRESUPUESTO (2010)

S/. 21 405 224

AÑO DE CREACIÓN

2000

ÍNDICE DE PARTICIPACIÓN ELECTORAL (IPE)

PUNTAJE

3.86

RANKING

1578



► CIUDADANÍA

2010

NIVEL DE ASISTENCIA DEL ELECTORADO

1

NIVEL DE ASISTENCIA DE MIEMBROS DE MESA

1

TASA DE AFILIADOS A LAS ORG. POLÍTICAS

1

RESPECTO A LAS REGLAS ELECTORALES

10

► ORGANIZACIONES POLÍTICAS

2010

RESPECTO A LAS REGLAS ELECTORALES

10

NIVEL DE LA CUOTA DE GÉNERO

1

NIVEL DE LA CUOTA DE JÓVENES

3

MUJERES ENCABEZANDO LAS LISTAS

5

JÓVENES ENCABEZANDO LAS LISTAS

7

TASA DE PARTIDOS POSTULANTES

9

INDICADORES DEL SISTEMA POLÍTICO (ISP)

NEGATIVO MEDIO POSITIVO

FRAGMENTACIÓN

(NEP)

2002

2006

2010

Medio

Medio

Negativo

CONCENTRACIÓN

(C)

2002

2006

2010

Positivo

Positivo

Negativo

VOLATILIDAD

(VT)

—

Positivo

Medio

COMPETITIVIDAD

(IC)

Positivo

Negativo

Positivo

FACTORES POLÍTICO-LOCALES

► ESTABILIDAD DE LAS AUTORIDADES ELECTAS

2003-06

2007-10

VACANCIA DE AUTORIDADES

0/6

0/6

REVOCATORIAS CONVOCADAS

NO

NO

AUTORIDADES REVOCADAS

0/6

0/6

NULDADES

NO

NO

► LISTAS EN CONTIENDA

2002

2006

2010

CANTIDAD DE LISTAS POR ELECCIÓN

7

8

10

► CUOTA EFECTIVA EN EL CONCEJO

2002

2006

2010

MUJERES

1/6

1/6

1/6

JÓVENES

0/6

1/6

2/6

► SOCIEDAD CIVIL ORGANIZADA

2003-04

2005-06

2007-08

2009-10

ELECCIÓN DEL CCLD

NO

NO

NO

NO

DISTRITO LURICOCHA

Región Ayacucho
Provincia Huanta
DISTRITO LURICOCHA



INFORMACIÓN GENERAL

N° DE AUTORIDADES ELECTAS	6	
POBLACIÓN	5089	
ELECTORES (2010)	3316	
▶ HOMBRES	1551	46.77%
▶ MUJERES	1765	53.23%
PRESUPUESTO (2010)	S/. 3 754 748	
AÑO DE CREACIÓN	1821	

ÍNDICE DE PARTICIPACIÓN ELECTORAL (IPE)

PUNTAJE

8

RANKING

778

1 2 3 4 5 6 7 8 9 10
RANGO NEGATIVO MEDIO RANGO POSITIVO

▶ CIUDADANÍA

2010

NIVEL DE ASISTENCIA DEL ELECTORADO	3
NIVEL DE ASISTENCIA DE MIEMBROS DE MESA	5
TASA DE AFILIADOS A LAS ORG. POLÍTICAS	5
RESPECTO A LAS REGLAS ELECTORALES	10

▶ ORGANIZACIONES POLÍTICAS

2010

RESPECTO A LAS REGLAS ELECTORALES	10
NIVEL DE LA CUOTA DE GÉNERO	6
NIVEL DE LA CUOTA DE JÓVENES	9
MUJERES ENCABEZANDO LAS LISTAS	8
JÓVENES ENCABEZANDO LAS LISTAS	8
TASA DE PARTIDOS POSTULANTES	7

INDICADORES DEL SISTEMA POLÍTICO (ISP)

NEGATIVO MEDIO POSITIVO

	2002	2006	2010
FRAGMENTACIÓN (NEP)	●	●	●
VOLATILIDAD (VT)	—	●	●

	2002	2006	2010
CONCENTRACIÓN (C)	●	●	●
COMPETITIVIDAD (IC)	●	●	●

FACTORES POLÍTICO-LOCALES

▶ ESTABILIDAD DE LAS AUTORIDADES ELECTAS

2003-06

2007-10

VACANCIA DE AUTORIDADES	0/6	0/6
REVOCATORIAS CONVOCADAS	NO	NO
AUTORIDADES REVOCADAS	0/6	0/6
NULIDADES	NO	NO

▶ LISTAS EN CONTIENDA

2002

2006

2010

CANTIDAD DE LISTAS POR ELECCIÓN	11	8	8
---------------------------------	----	---	---

▶ CUOTA EFECTIVA EN EL CONCEJO

2002

2006

2010

MUJERES	2/6	1/6	2/6
JÓVENES	1/6	2/6	1/6

▶ SOCIEDAD CIVIL ORGANIZADA

2003-04

2005-06

2007-08

2009-10

ELECCIÓN DEL CCLD	NO	NO	NO	NO
-------------------	----	----	----	----

DISTRITO SANTILLANA

Región Ayacucho
Provincia Huanta

DISTRITO SANTILLANA



INFORMACIÓN GENERAL

N° DE AUTORIDADES ELECTAS	6	
POBLACIÓN	7215	
ELECTORES (2010)	4096	
▶ HOMBRES	1890	46.14%
▶ MUJERES	2206	53.86%
PRESUPUESTO (2010)	S/. 13 283 096	
AÑO DE CREACIÓN	1918	

ÍNDICE DE PARTICIPACIÓN ELECTORAL (IPE)

PUNTAJE

9.54

RANKING

458



▶ CIUDADANÍA

2010

NIVEL DE ASISTENCIA DEL ELECTORADO

6

NIVEL DE ASISTENCIA DE MIEMBROS DE MESA

8

TASA DE AFILIADOS A LAS ORG. POLÍTICAS

3

RESPECTO A LAS REGLAS ELECTORALES

10

▶ ORGANIZACIONES POLÍTICAS

2010

RESPECTO A LAS REGLAS ELECTORALES

10

NIVEL DE LA CUOTA DE GÉNERO

7

NIVEL DE LA CUOTA DE JÓVENES

9

MUJERES ENCABEZANDO LAS LISTAS

10

JÓVENES ENCABEZANDO LAS LISTAS

10

TASA DE PARTIDOS POSTULANTES

3

INDICADORES DEL SISTEMA POLÍTICO (ISP)

NEGATIVO MEDIO POSITIVO

FRAGMENTACIÓN (NEP)

2002

2006

2010

Medio

Medio

Positivo

VOLATILIDAD (VT)

—

Positivo

Medio

CONCENTRACIÓN (C)

2002

2006

2010

Positivo

Positivo

Negativo

COMPETITIVIDAD (IC)

Positivo

Negativo

Negativo

FACTORES POLÍTICO-LOCALES

▶ ESTABILIDAD DE LAS AUTORIDADES ELECTAS

2003-06

2007-10

VACANCIA DE AUTORIDADES

0/6

0/6

REVOCATORIAS CONVOCADAS

NO

NO

AUTORIDADES REVOCADAS

0/6

0/6

NULDADES

NO

NO

▶ LISTAS EN CONTIENDA

2002

2006

2010

CANTIDAD DE LISTAS POR ELECCIÓN

8

7

5

▶ CUOTA EFECTIVA EN EL CONCEJO

2002

2006

2010

MUJERES

1/6

1/6

1/6

JÓVENES

1/6

1/6

0/6

▶ SOCIEDAD CIVIL ORGANIZADA

2003-04

2005-06

2007-08

2009-10

ELECCIÓN DEL CCLD

NO

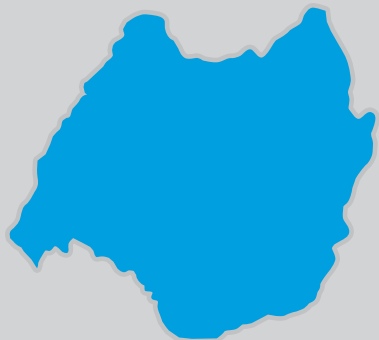
NO

SI

NO

DISTRITO SIVIA

Región Ayacucho
Provincia Huanta
DISTRITO SIVIA



INFORMACIÓN GENERAL

N° DE AUTORIDADES ELECTAS	6	
POBLACIÓN	11 956	
ELECTORES (2010)	5045	
▶ HOMBRES	2702	53.56%
▶ MUJERES	2343	46.44%
PRESUPUESTO (2010)	S/. 8 383 518	
AÑO DE CREACIÓN	1992	

ÍNDICE DE PARTICIPACIÓN ELECTORAL (IPE)

PUNTAJE

3.65

RANKING

1589

1 2 3 4 5 6 7 8 9 10
RANGO NEGATIVO MEDIO RANGO POSITIVO

▶ CIUDADANÍA

2010

NIVEL DE ASISTENCIA DEL ELECTORADO	4
NIVEL DE ASISTENCIA DE MIEMBROS DE MESA	2
TASA DE AFILIADOS A LAS ORG. POLÍTICAS	1
RESPECTO A LAS REGLAS ELECTORALES	10

▶ ORGANIZACIONES POLÍTICAS

2010

RESPECTO A LAS REGLAS ELECTORALES	10
NIVEL DE LA CUOTA DE GÉNERO	1
NIVEL DE LA CUOTA DE JÓVENES	4
MUJERES ENCABEZANDO LAS LISTAS	1
JÓVENES ENCABEZANDO LAS LISTAS	1
TASA DE PARTIDOS POSTULANTES	8

INDICADORES DEL SISTEMA POLÍTICO (ISP)

NEGATIVO MEDIO POSITIVO

	2002	2006	2010
FRAGMENTACIÓN (NEP)	●	●	●
VOLATILIDAD (VT)	—	●	●

	2002	2006	2010
CONCENTRACIÓN (C)	●	●	●
COMPETITIVIDAD (IC)	●	●	●

FACTORES POLÍTICO-LOCALES

▶ ESTABILIDAD DE LAS AUTORIDADES ELECTAS

2003-06

2007-10

VACANCIA DE AUTORIDADES	0/6	0/6
REVOCATORIAS CONVOCADAS	NO	NO
AUTORIDADES REVOCADAS	0/6	0/6
NULIDADES	NO	NO

▶ LISTAS EN CONTIENDA

2002

2006

2010

CANTIDAD DE LISTAS POR ELECCIÓN	8	7	9
---------------------------------	---	---	---

▶ CUOTA EFECTIVA EN EL CONCEJO

2002

2006

2010

MUJERES	1/6	1/6	1/6
JÓVENES	0/6	1/6	1/6

▶ SOCIEDAD CIVIL ORGANIZADA

2003-04

2005-06

2007-08

2009-10

ELECCIÓN DEL CCLD	NO	NO	SI	NO
-------------------	----	----	----	----

PROVINCIA LA MAR

DISTRITO CAPITAL: SAN MIGUEL



PROVINCIA LA MAR

Región Ayacucho
PROVINCIA LA MAR



INFORMACIÓN GENERAL

N° DE AUTORIDADES ELECTAS	10	
POBLACIÓN	84 177	
ELECTORES (2010)	41 356	
► HOMBRES	20 837	50.38%
► MUJERES	20 519	49.62%
PRESUPUESTO (2010)	S/. 19 321 067	

ÍNDICE DE PARTICIPACIÓN ELECTORAL (IPE)

PUNTAJE

6.45

RANKING

143

1 2 3 4 5 6 7 8 9 10
RANGO NEGATIVO MEDIO RANGO POSITIVO

► CIUDADANÍA

2010

NIVEL DE ASISTENCIA DEL ELECTORADO

2

NIVEL DE ASISTENCIA DE MIEMBROS DE MESA

2

TASA DE AFILIADOS A LAS ORG. POLÍTICAS

2

RESPECTO A LAS REGLAS ELECTORALES

10

► ORGANIZACIONES POLÍTICAS

2010

RESPECTO A LAS REGLAS ELECTORALES

9

NIVEL DE LA CUOTA DE GÉNERO

6

NIVEL DE LA CUOTA DE JÓVENES

5

MUJERES ENCABEZANDO LAS LISTAS

8

JÓVENES ENCABEZANDO LAS LISTAS

1

TASA DE PARTIDOS POSTULANTES

6

INDICADORES DEL SISTEMA POLÍTICO (ISP)

NEGATIVO MEDIO POSITIVO

FRAGMENTACIÓN

(NEP)

2002

2006

2010

●

●

●

VOLATILIDAD

(VT)

—

●

●

CONCENTRACIÓN

(C)

2002

2006

2010

●

●

●

COMPETITIVIDAD

(IC)

●

●

●

DISTRIBUCIÓN

(PSNS)

●

●

●

FACTORES POLÍTICO-LOCALES

► ESTABILIDAD DE LAS AUTORIDADES ELECTAS

2003-06

2007-10

VACANCIA DE AUTORIDADES

0/10

0/10

REVOCATORIAS CONVOCADAS

NO

NO

AUTORIDADES REVOCADAS

0/10

0/10

NULIDADES

NO

NO

► LISTAS EN CONTIENDA

2002

2006

2010

CANTIDAD DE LISTAS POR ELECCIÓN

8

5

9

► CUOTA EFECTIVA EN EL CONCEJO

2002

2006

2010

MUJERES

1/10

1/10

1/10

JÓVENES

0/10

0/10

1/10

► SOCIEDAD CIVIL ORGANIZADA

2003-04

2005-06

2007-08

2009-10

ELECCIÓN DEL CCLP

NO

NO

NO

NO

DISTRITOS

ANCOA
AYNA
CHILCAS
CHUNGUI
LUIS CARRANZA
SANTA ROSA
TAMBO

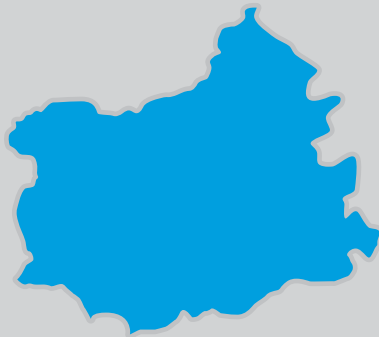
MONUMENTO A LOS HÉROES DE LA BATALLA DE AYACUCHO



DISTRITO ANCO

Región Ayacucho
Provincia La Mar

DISTRITO ANCO



INFORMACIÓN GENERAL

N° DE AUTORIDADES ELECTAS	6	
POBLACIÓN	15 352	
ELECTORES (2010)	7000	
▶ HOMBRES	3700	52.86%
▶ MUJERES	3300	47.14%
PRESUPUESTO (2010)	S/. 14 938 947	
AÑO DE CREACIÓN	1821	

ÍNDICE DE PARTICIPACIÓN ELECTORAL (IPE)

PUNTAJE

3.42

RANKING

1604

1 2 3 4 5 6 7 8 9 10
RANGO NEGATIVO MEDIO RANGO POSITIVO

▶ CIUDADANÍA

2010

NIVEL DE ASISTENCIA DEL ELECTORADO	2
NIVEL DE ASISTENCIA DE MIEMBROS DE MESA	3
TASA DE AFILIADOS A LAS ORG. POLÍTICAS	2
RESPECTO A LAS REGLAS ELECTORALES	10

▶ ORGANIZACIONES POLÍTICAS

2010

RESPECTO A LAS REGLAS ELECTORALES	10
NIVEL DE LA CUOTA DE GÉNERO	1
NIVEL DE LA CUOTA DE JÓVENES	4
MUJERES ENCABEZANDO LAS LISTAS	1
JÓVENES ENCABEZANDO LAS LISTAS	1
TASA DE PARTIDOS POSTULANTES	4

INDICADORES DEL SISTEMA POLÍTICO (ISP)

NEGATIVO MEDIO POSITIVO

2002 2006 2010

FRAGMENTACIÓN (NEP)



VOLATILIDAD (VT)



2002 2006 2010

CONCENTRACIÓN (C)



COMPETITIVIDAD (IC)



FACTORES POLÍTICO-LOCALES

▶ ESTABILIDAD DE LAS AUTORIDADES ELECTAS

2003-06

2007-10

VACANCIA DE AUTORIDADES

0/6

1/6

REVOCATORIAS CONVOCADAS

NO

NO

AUTORIDADES REVOCADAS

0/6

0/6

NULIDADES

NO

NO

▶ LISTAS EN CONTIENDA

2002

2006

2010

CANTIDAD DE LISTAS POR ELECCIÓN

7

9

6

▶ CUOTA EFECTIVA EN EL CONCEJO

2002

2006

2010

MUJERES

1/6

1/6

1/6

JÓVENES

0/6

0/6

0/6

▶ SOCIEDAD CIVIL ORGANIZADA

2003-04

2005-06

2007-08

2009-10

ELECCIÓN DEL CCLD

NO

NO

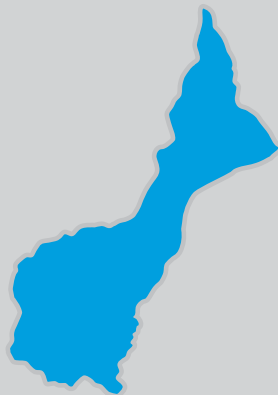
SI

SI

DISTRITO AYNA

Región Ayacucho
Provincia La Mar

DISTRITO AYNA



INFORMACIÓN GENERAL

Nº DE AUTORIDADES ELECTAS

6

POBLACIÓN

10 196

ELECTORES (2010)

5503

► HOMBRES

2872

52.19%

► MUJERES

2631

47.81%

PRESUPUESTO (2010)

S/. 12 944 312

AÑO DE CREACIÓN

1945

ÍNDICE DE PARTICIPACIÓN ELECTORAL (IPE)

PUNTAJE

5.21

RANKING

1419



► CIUDADANÍA

2010

NIVEL DE ASISTENCIA DEL ELECTORADO

4

NIVEL DE ASISTENCIA DE MIEMBROS DE MESA

1

TASA DE AFILIADOS A LAS ORG. POLÍTICAS

5

RESPECTO A LAS REGLAS ELECTORALES

10

► ORGANIZACIONES POLÍTICAS

2010

RESPECTO A LAS REGLAS ELECTORALES

2

NIVEL DE LA CUOTA DE GÉNERO

1

NIVEL DE LA CUOTA DE JÓVENES

1

MUJERES ENCABEZANDO LAS LISTAS

5

JÓVENES ENCABEZANDO LAS LISTAS

1

TASA DE PARTIDOS POSTULANTES

8

INDICADORES DEL SISTEMA POLÍTICO (ISP)

NEGATIVO

MEDIO

POSITIVO

FRAGMENTACIÓN

(NEP)

2002

2006

2010

Medio

Medio

Medio

VOLATILIDAD

(VT)

—

Medio

Medio

CONCENTRACIÓN

(C)

2002

2006

2010

Positivo

Positivo

Positivo

COMPETITIVIDAD

(IC)

Negativo

Positivo

Negativo

FACTORES POLÍTICO-LOCALES

► ESTABILIDAD DE LAS AUTORIDADES ELECTAS

2003-06

2007-10

VACANCIA DE AUTORIDADES

1/6

0/6

REVOCATORIAS CONVOCADAS

NO

NO

AUTORIDADES REVOCADAS

0/6

0/6

NULDADES

NO

NO

► LISTAS EN CONTIENDA

2002

2006

2010

CANTIDAD DE LISTAS POR ELECCIÓN

12

8

9

► CUOTA EFECTIVA EN EL CONCEJO

2002

2006

2010

MUJERES

2/6

1/6

1/6

JÓVENES

1/6

2/6

0/6

► SOCIEDAD CIVIL ORGANIZADA

2003-04

2005-06

2007-08

2009-10

ELECCIÓN DEL CCLD

SÍ

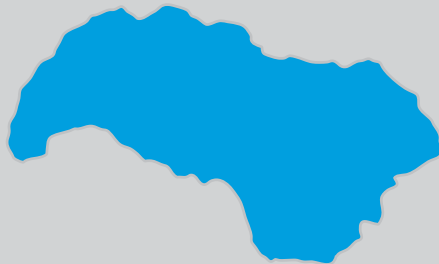
SÍ

NO

NO

DISTRITO CHILCAS

Región Ayacucho
Provincia La Mar
DISTRITO CHILCAS



INFORMACIÓN GENERAL

N° DE AUTORIDADES ELECTAS	6	
POBLACIÓN	2617	
ELECTORES (2010)	1334	
▶ HOMBRES	673	50.45%
▶ MUJERES	661	49.55%
PRESUPUESTO (2010)	S/. 2 734 117	
AÑO DE CREACIÓN	1893	

ÍNDICE DE PARTICIPACIÓN ELECTORAL (IPE)

PUNTAJE

6.16

RANKING

1242

1 2 3 4 5 6 7 8 9 10
RANGO NEGATIVO MEDIO RANGO POSITIVO

▶ CIUDADANÍA

2010

NIVEL DE ASISTENCIA DEL ELECTORADO	3
NIVEL DE ASISTENCIA DE MIEMBROS DE MESA	9
TASA DE AFILIADOS A LAS ORG. POLÍTICAS	6
RESPECTO A LAS REGLAS ELECTORALES	10

▶ ORGANIZACIONES POLÍTICAS

2010

RESPECTO A LAS REGLAS ELECTORALES	10
NIVEL DE LA CUOTA DE GÉNERO	7
NIVEL DE LA CUOTA DE JÓVENES	4
MUJERES ENCABEZANDO LAS LISTAS	1
JÓVENES ENCABEZANDO LAS LISTAS	1
TASA DE PARTIDOS POSTULANTES	4

INDICADORES DEL SISTEMA POLÍTICO (ISP)

NEGATIVO MEDIO POSITIVO

	2002	2006	2010
FRAGMENTACIÓN (NEP)	●	●	●
VOLATILIDAD (VT)	—	●	●

	2002	2006	2010
CONCENTRACIÓN (C)	●	●	●
COMPETITIVIDAD (IC)	●	●	●

FACTORES POLÍTICO-LOCALES

▶ ESTABILIDAD DE LAS AUTORIDADES ELECTAS

2003-06

2007-10

VACANCIA DE AUTORIDADES	0/6	0/6
REVOCATORIAS CONVOCADAS	NO	NO
AUTORIDADES REVOCADAS	0/6	0/6
NULIDADES	NO	NO

▶ LISTAS EN CONTIENDA

2002

2006

2010

CANTIDAD DE LISTAS POR ELECCIÓN	6	5	6
---------------------------------	---	---	---

▶ CUOTA EFECTIVA EN EL CONCEJO

2002

2006

2010

MUJERES	1/6	1/6	1/6
JÓVENES	1/6	1/6	1/6

▶ SOCIEDAD CIVIL ORGANIZADA

2003-04

2005-06

2007-08

2009-10

ELECCIÓN DEL CCLD	NO	NO	NO	NO
-------------------	----	----	----	----

DISTRITO CHUNGUI

Región Ayacucho
Provincia La Mar
DISTRITO CHUNGUI



INFORMACIÓN GENERAL

N° DE AUTORIDADES ELECTAS	6	
POBLACIÓN	6311	
ELECTORES (2010)	2711	
▶ HOMBRES	1368	50.46%
▶ MUJERES	1343	49.54%
PRESUPUESTO (2010)	S/. 11 439 872	
AÑO DE CREACIÓN	1821	

ÍNDICE DE PARTICIPACIÓN ELECTORAL (IPE)

PUNTAJE

4.88

RANKING

1471



▶ CIUDADANÍA

2010

NIVEL DE ASISTENCIA DEL ELECTORADO	3
NIVEL DE ASISTENCIA DE MIEMBROS DE MESA	7
TASA DE AFILIADOS A LAS ORG. POLÍTICAS	7
RESPECTO A LAS REGLAS ELECTORALES	10

▶ ORGANIZACIONES POLÍTICAS

2010

RESPECTO A LAS REGLAS ELECTORALES	10
NIVEL DE LA CUOTA DE GÉNERO	1
NIVEL DE LA CUOTA DE JÓVENES	1
MUJERES ENCABEZANDO LAS LISTAS	1
JÓVENES ENCABEZANDO LAS LISTAS	1
TASA DE PARTIDOS POSTULANTES	1

INDICADORES DEL SISTEMA POLÍTICO (ISP)

NEGATIVO MEDIO POSITIVO

	2002	2006	2010
FRAGMENTACIÓN (NEP)	●	●	●
VOLATILIDAD (VT)	—	●	●

	2002	2006	2010
CONCENTRACIÓN (C)	●	●	●
COMPETITIVIDAD (IC)	●	●	●

FACTORES POLÍTICO-LOCALES

▶ ESTABILIDAD DE LAS AUTORIDADES ELECTAS

2003-06

2007-10

VACANCIA DE AUTORIDADES	0/6	0/6
REVOCATORIAS CONVOCADAS	NO	NO
AUTORIDADES REVOCADAS	0/6	0/6
NULDADES	NO	NO

▶ LISTAS EN CONTIENDA

2002

2006

2010

CANTIDAD DE LISTAS POR ELECCIÓN	5	6	3
---------------------------------	---	---	---

▶ CUOTA EFECTIVA EN EL CONCEJO

2002

2006

2010

MUJERES	1/6	2/6	1/6
JÓVENES	0/6	0/6	0/6

▶ SOCIEDAD CIVIL ORGANIZADA

2003-04

2005-06

2007-08

2009-10

ELECCIÓN DEL CCLD	NO	NO	NO	SÍ
-------------------	----	----	----	----

DISTRITO LUIS CARRANZA

Región Ayacucho
Provincia La Mar

DISTRITO LUIS CARRANZA



INFORMACIÓN GENERAL

N° DE AUTORIDADES ELECTAS	6	
POBLACIÓN	2089	
ELECTORES (2010)	727	
▶ HOMBRES	367	50.48%
▶ MUJERES	360	49.52%
PRESUPUESTO (2010)	S/. 1 830 518	
AÑO DE CREACIÓN	1963	

ÍNDICE DE PARTICIPACIÓN ELECTORAL (IPE)

PUNTAJE

9.69

RANKING

421

1 2 3 4 5 6 7 8 9 10
RANGO NEGATIVO MEDIO RANGO POSITIVO

► CIUDADANÍA

2010

NIVEL DE ASISTENCIA DEL ELECTORADO	8
NIVEL DE ASISTENCIA DE MIEMBROS DE MESA	9
TASA DE AFILIADOS A LAS ORG. POLÍTICAS	9
RESPECTO A LAS REGLAS ELECTORALES	10

► ORGANIZACIONES POLÍTICAS

2010

RESPECTO A LAS REGLAS ELECTORALES	10
NIVEL DE LA CUOTA DE GÉNERO	1
NIVEL DE LA CUOTA DE JÓVENES	6
MUJERES ENCABEZANDO LAS LISTAS	5
JÓVENES ENCABEZANDO LAS LISTAS	7
TASA DE PARTIDOS POSTULANTES	8

INDICADORES DEL SISTEMA POLÍTICO (ISP)

NEGATIVO MEDIO POSITIVO

2002 2006 2010

FRAGMENTACIÓN (NEP)



VOLATILIDAD (VT)

—



2002 2006 2010

CONCENTRACIÓN (C)



COMPETITIVIDAD (IC)



FACTORES POLÍTICO-LOCALES

► ESTABILIDAD DE LAS AUTORIDADES ELECTAS

2003-06

2007-10

VACANCIA DE AUTORIDADES

1/6

1/6

REVOCATORIAS CONVOCADAS

NO

NO

AUTORIDADES REVOCADAS

0/6

0/6

NULIDADES

NO

NO

► LISTAS EN CONTIENDA

2002

2006

2010

CANTIDAD DE LISTAS POR ELECCIÓN

5

7

9

► CUOTA EFECTIVA EN EL CONCEJO

2002

2006

2010

MUJERES

1/6

2/6

1/6

JÓVENES

0/6

0/6

3/6

► SOCIEDAD CIVIL ORGANIZADA

2003-04

2005-06

2007-08

2009-10

ELECCIÓN DEL CCLD

NO

NO

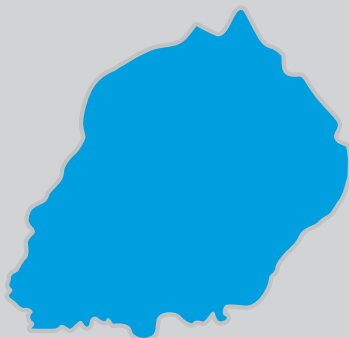
NO

SÍ

DISTRITO SANTA ROSA

Región Ayacucho
Provincia La Mar

DISTRITO SANTA ROSA



INFORMACIÓN GENERAL

N° DE AUTORIDADES ELECTAS	6	
POBLACIÓN	11 200	
ELECTORES (2010)	5522	
▶ HOMBRES	2820	51.07%
▶ MUJERES	2702	48.93%
PRESUPUESTO (2010)	S/. 4 527 142	
AÑO DE CREACIÓN	1992	

ÍNDICE DE PARTICIPACIÓN ELECTORAL (IPE)

PUNTAJE

5.24

RANKING

1415



▶ CIUDADANÍA

2010

NIVEL DE ASISTENCIA DEL ELECTORADO

4

NIVEL DE ASISTENCIA DE MIEMBROS DE MESA

3

TASA DE AFILIADOS A LAS ORG. POLÍTICAS

1

RESPECTO A LAS REGLAS ELECTORALES

10

▶ ORGANIZACIONES POLÍTICAS

2010

RESPECTO A LAS REGLAS ELECTORALES

4

NIVEL DE LA CUOTA DE GÉNERO

1

NIVEL DE LA CUOTA DE JÓVENES

1

MUJERES ENCABEZANDO LAS LISTAS

1

JÓVENES ENCABEZANDO LAS LISTAS

1

TASA DE PARTIDOS POSTULANTES

7

INDICADORES DEL SISTEMA POLÍTICO (ISP)

NEGATIVO MEDIO POSITIVO

FRAGMENTACIÓN (NEP)

2002

2006

2010

Medio

Medio

Medio

VOLATILIDAD (VT)

—

Medio

Medio

CONCENTRACIÓN (C)

2002

2006

2010

Positivo

Positivo

Positivo

COMPETITIVIDAD (IC)

Positivo

Negativo

Positivo

FACTORES POLÍTICO-LOCALES

▶ ESTABILIDAD DE LAS AUTORIDADES ELECTAS

2003-06

2007-10

VACANCIA DE AUTORIDADES

1/6

0/6

REVOCATORIAS CONVOCADAS

NO

NO

AUTORIDADES REVOCADAS

0/6

0/6

NULDADES

NO

NO

▶ LISTAS EN CONTIENDA

2002

2006

2010

CANTIDAD DE LISTAS POR ELECCIÓN

9

7

9

▶ CUOTA EFECTIVA EN EL CONCEJO

2002

2006

2010

MUJERES

1/6

1/6

1/6

JÓVENES

1/6

1/6

1/6

▶ SOCIEDAD CIVIL ORGANIZADA

2003-04

2005-06

2007-08

2009-10

ELECCIÓN DEL CCLD

SÍ

SÍ

SÍ

NO

DISTRITO TAMBO

Región Ayacucho
Provincia La Mar
DISTRITO TAMBO



INFORMACIÓN GENERAL

N° DE AUTORIDADES ELECTAS	6	
POBLACIÓN	17 637	
ELECTORES (2010)	8237	
▶ HOMBRES	3949	47.94%
▶ MUJERES	4288	52.06%
PRESUPUESTO (2010)	S/. 11 687 417	
AÑO DE CREACIÓN	1821	

ÍNDICE DE PARTICIPACIÓN ELECTORAL (IPE)

PUNTAJE

4.82

RANKING

1478

1 2 3 4 5 6 7 8 9 10
RANGO NEGATIVO MEDIO RANGO POSITIVO

▶ CIUDADANÍA

2010

NIVEL DE ASISTENCIA DEL ELECTORADO	3
NIVEL DE ASISTENCIA DE MIEMBROS DE MESA	3
TASA DE AFILIADOS A LAS ORG. POLÍTICAS	3
RESPECTO A LAS REGLAS ELECTORALES	10

▶ ORGANIZACIONES POLÍTICAS

2010

RESPECTO A LAS REGLAS ELECTORALES	10
NIVEL DE LA CUOTA DE GÉNERO	6
NIVEL DE LA CUOTA DE JÓVENES	2
MUJERES ENCABEZANDO LAS LISTAS	1
JÓVENES ENCABEZANDO LAS LISTAS	1
TASA DE PARTIDOS POSTULANTES	6

INDICADORES DEL SISTEMA POLÍTICO (ISP)

NEGATIVO MEDIO POSITIVO

2002 2006 2010

FRAGMENTACIÓN (NEP)

2002

2006

2010

VOLATILIDAD (VT)

—

2006

2010

2002 2006 2010

CONCENTRACIÓN (C)

2002

2006

2010

COMPETITIVIDAD (IC)

2002

2006

2010

FACTORES POLÍTICO-LOCALES

▶ ESTABILIDAD DE LAS AUTORIDADES ELECTAS

2003-06

2007-10

VACANCIA DE AUTORIDADES

0/6

0/6

REVOCATORIAS CONVOCADAS

NO

NO

AUTORIDADES REVOCADAS

0/6

0/6

NULIDADES

NO

NO

▶ LISTAS EN CONTIENDA

2002

2006

2010

CANTIDAD DE LISTAS POR ELECCIÓN

7

6

7

▶ CUOTA EFECTIVA EN EL CONCEJO

2002

2006

2010

MUJERES

2/6

2/6

1/6

JÓVENES

0/6

1/6

0/6

▶ SOCIEDAD CIVIL ORGANIZADA

2003-04

2005-06

2007-08

2009-10

ELECCIÓN DEL CCLD

NO

NO

NO

NO

PROVINCIA LUCANAS

DISTRITO CAPITAL: PUQUIO



PROVINCIA LUCANAS

Región Ayacucho
PROVINCIA LUCANAS



INFORMACIÓN GENERAL

N° DE AUTORIDADES ELECTAS	10	
POBLACIÓN	65 414	
ELECTORES (2010)	32 210	
▶ HOMBRES	16 050	49.83%
▶ MUJERES	16 160	50.17%
PRESUPUESTO (2010)	S/. 21 448 298	

ÍNDICE DE PARTICIPACIÓN ELECTORAL (IPE)

PUNTAJE

6.99

RANKING

129

1 2 3 4 5 6 7 8 9 10
RANGO NEGATIVO MEDIO RANGO POSITIVO

▶ CIUDADANÍA

2010

NIVEL DE ASISTENCIA DEL ELECTORADO

1

NIVEL DE ASISTENCIA DE MIEMBROS DE MESA

9

TASA DE AFILIADOS A LAS ORG. POLÍTICAS

6

RESPECTO A LAS REGLAS ELECTORALES

10

▶ ORGANIZACIONES POLÍTICAS

2010

RESPECTO A LAS REGLAS ELECTORALES

6

NIVEL DE LA CUOTA DE GÉNERO

6

NIVEL DE LA CUOTA DE JÓVENES

4

MUJERES ENCABEZANDO LAS LISTAS

9

JÓVENES ENCABEZANDO LAS LISTAS

1

TASA DE PARTIDOS POSTULANTES

4

INDICADORES DEL SISTEMA POLÍTICO (ISP)

NEGATIVO MEDIO POSITIVO

FRAGMENTACIÓN (NEP)

2002

2006

2010

●

●

●

VOLATILIDAD (VT)

—

●

●

CONCENTRACIÓN (C)

2002

2006

2010

●

●

●

COMPETITIVIDAD (IC)

●

●

●

DISTRIBUCIÓN (PSNS)

●

●

●

FACTORES POLÍTICO-LOCALES

▶ ESTABILIDAD DE LAS AUTORIDADES ELECTAS

2003-06

2007-10

VACANCIA DE AUTORIDADES

2/10

0/10

REVOCATORIAS CONVOCADAS

NO

NO

AUTORIDADES REVOCADAS

0/10

0/10

NULIDADES

NO

NO

▶ LISTAS EN CONTIENDA

2002

2006

2010

CANTIDAD DE LISTAS POR ELECCIÓN

10

7

8

▶ CUOTA EFECTIVA EN EL CONCEJO

2002

2006

2010

MUJERES

1/10

2/10

1/10

JÓVENES

0/10

1/10

0/10

▶ SOCIEDAD CIVIL ORGANIZADA

2003-04

2005-06

2007-08

2009-10

ELECCIÓN DEL CCLP

SÍ

NO

SÍ

NO

DISTRITOS

AUCARÁ ◊
CABANA ◊
CARMEN SALCEDO ◊
CHAVIÑA ◊
CHIPAO ◊
HUAC-HUAS ◊
LARAMATE ◊
LEONCIO PRADO ◊
LLAUTA ◊
LUCANAS ◊
OCAÑA ◊
OTOCA ◊
SAISA ◊
SAN CRISTÓBAL ◊
SAN JUAN ◊
SAN PEDRO ◊
SAN PEDRO DE PALCO ◊
SANCOS ◊
SANTA ANA DE HUAYCAHUACHO ◊
SANTA LUCÍA ◊

MONUMENTO A LOS HÉROES DE LA BATALLA DE AYACUCHO



DISTRITO AUCARÁ

Región Ayacucho
Provincia Lucanas
DISTRITO AUCARÁ



INFORMACIÓN GENERAL

N° DE AUTORIDADES ELECTAS	6
POBLACIÓN	4400
ELECTORES (2010)	1780
▶ HOMBRES	850 47.75%
▶ MUJERES	930 52.25%
PRESUPUESTO (2010)	S/. 1 590 639
AÑO DE CREACIÓN	1821

ÍNDICE DE PARTICIPACIÓN ELECTORAL (IPE)

PUNTAJE

6.52

RANKING

1158

1 2 3 4 5 6 7 8 9 10
RANGO NEGATIVO MEDIO RANGO POSITIVO

▶ CIUDADANÍA

2010

NIVEL DE ASISTENCIA DEL ELECTORADO	1
NIVEL DE ASISTENCIA DE MIEMBROS DE MESA	1
TASA DE AFILIADOS A LAS ORG. POLÍTICAS	6
RESPECTO A LAS REGLAS ELECTORALES	1

▶ ORGANIZACIONES POLÍTICAS

2010

RESPECTO A LAS REGLAS ELECTORALES	4
NIVEL DE LA CUOTA DE GÉNERO	7
NIVEL DE LA CUOTA DE JÓVENES	7
MUJERES ENCABEZANDO LAS LISTAS	7
JÓVENES ENCABEZANDO LAS LISTAS	1
TASA DE PARTIDOS POSTULANTES	10

INDICADORES DEL SISTEMA POLÍTICO (ISP)

NEGATIVO MEDIO POSITIVO

		2002	2006	2010
FRAGMENTACIÓN (NEP)		●	●	●
VOLATILIDAD (VT)		—	●	●

		2002	2006	2010
CONCENTRACIÓN (C)		●	●	●
COMPETITIVIDAD (IC)		●	●	●

FACTORES POLÍTICO-LOCALES

▶ ESTABILIDAD DE LAS AUTORIDADES ELECTAS

2003-06

2007-10

VACANCIA DE AUTORIDADES	0/6	0/6
REVOCATORIAS CONVOCADAS	SI	SI
AUTORIDADES REVOCADAS	0/6	6/6
NULIDADES	NO	NO

▶ LISTAS EN CONTIENDA

2002

2006

2010

CANTIDAD DE LISTAS POR ELECCIÓN	11	6	11
---------------------------------	----	---	----

▶ CUOTA EFECTIVA EN EL CONCEJO

2002

2006

2010

MUJERES	1/6	1/6	1/6
JÓVENES	0/6	0/6	0/6

▶ SOCIEDAD CIVIL ORGANIZADA

2003-04

2005-06

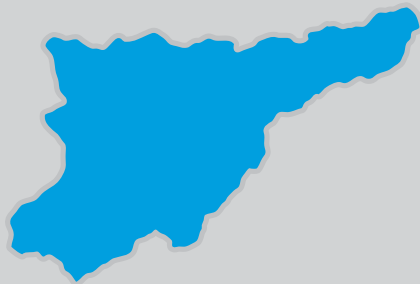
2007-08

2009-10

ELECCIÓN DEL CCLD	SI	NO	NO	NO
-------------------	----	----	----	----

DISTRITO CABANA

Región Ayacucho
Provincia Lucanas
DISTRITO CABANA



INFORMACIÓN GENERAL

N° DE AUTORIDADES ELECTAS	6	
POBLACIÓN	3252	
ELECTORES (2010)	768	
▶ HOMBRES	336	43.75%
▶ MUJERES	432	56.25%
PRESUPUESTO (2010)	S/. 1 027 421	
AÑO DE CREACIÓN	1821	

ÍNDICE DE PARTICIPACIÓN ELECTORAL (IPE)

PUNTAJE

6.04

RANKING

1277



▶ CIUDADANÍA

2010

NIVEL DE ASISTENCIA DEL ELECTORADO	1
NIVEL DE ASISTENCIA DE MIEMBROS DE MESA	1
TASA DE AFILIADOS A LAS ORG. POLÍTICAS	8
RESPECTO A LAS REGLAS ELECTORALES	10

▶ ORGANIZACIONES POLÍTICAS

2010

RESPECTO A LAS REGLAS ELECTORALES	10
NIVEL DE LA CUOTA DE GÉNERO	9
NIVEL DE LA CUOTA DE JÓVENES	9
MUJERES ENCABEZANDO LAS LISTAS	7
JÓVENES ENCABEZANDO LAS LISTAS	1
TASA DE PARTIDOS POSTULANTES	4

INDICADORES DEL SISTEMA POLÍTICO (ISP)

NEGATIVO ● MEDIO ● POSITIVO ●

	2002	2006	2010		2002	2006	2010
FRAGMENTACIÓN (NEP)	●	●	●	CONCENTRACIÓN (C)	●	●	●
VOLATILIDAD (VT)	—	●	●	COMPETITIVIDAD (IC)	●	●	●

FACTORES POLÍTICO-LOCALES

▶ ESTABILIDAD DE LAS AUTORIDADES ELECTAS

2003-06

2007-10

VACANCIA DE AUTORIDADES	0/6	0/6
REVOCATORIAS CONVOCADAS	NO	NO
AUTORIDADES REVOCADAS	0/6	0/6
NULDADES	NO	NO

▶ LISTAS EN CONTIENDA

2002

2006

2010

CANTIDAD DE LISTAS POR ELECCIÓN	9	6	6
---------------------------------	---	---	---

▶ CUOTA EFECTIVA EN EL CONCEJO

2002

2006

2010

MUJERES	1/6	2/6	1/6
JÓVENES	0/6	1/6	2/6

▶ SOCIEDAD CIVIL ORGANIZADA

2003-04

2005-06

2007-08

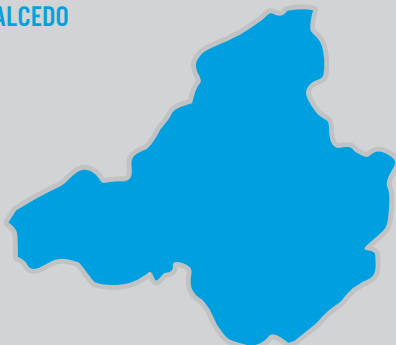
2009-10

ELECCIÓN DEL CCLD	SÍ	NO	NO	NO
-------------------	----	----	----	----

DISTRITO CARMEN SALCEDO

Región Ayacucho
Provincia Lucanas

DISTRITO CARMEN SALCEDO



INFORMACIÓN GENERAL

N° DE AUTORIDADES ELECTAS	6	
POBLACIÓN	3427	
ELECTORES (2010)	902	
▶ HOMBRES	399	44.24%
▶ MUJERES	503	55.76%
PRESUPUESTO (2010)	S/. 1 294 271	
AÑO DE CREACIÓN	1943	

ÍNDICE DE PARTICIPACIÓN ELECTORAL (IPE)

PUNTAJE

6.10

RANKING

1258



▶ CIUDADANÍA

2010

NIVEL DE ASISTENCIA DEL ELECTORADO	1
NIVEL DE ASISTENCIA DE MIEMBROS DE MESA	9
TASA DE AFILIADOS A LAS ORG. POLÍTICAS	9
RESPECTO A LAS REGLAS ELECTORALES	10

▶ ORGANIZACIONES POLÍTICAS

2010

RESPECTO A LAS REGLAS ELECTORALES	10
NIVEL DE LA CUOTA DE GÉNERO	1
NIVEL DE LA CUOTA DE JÓVENES	1
MUJERES ENCABEZANDO LAS LISTAS	1
JÓVENES ENCABEZANDO LAS LISTAS	1
TASA DE PARTIDOS POSTULANTES	4

INDICADORES DEL SISTEMA POLÍTICO (ISP)

NEGATIVO MEDIO POSITIVO

	2002	2006	2010
FRAGMENTACIÓN (NEP)	●	●	●
VOLATILIDAD (VT)	—	●	●

	2002	2006	2010
CONCENTRACIÓN (C)	●	●	●
COMPETITIVIDAD (IC)	●	●	●

FACTORES POLÍTICO-LOCALES

▶ ESTABILIDAD DE LAS AUTORIDADES ELECTAS

2003-06

2007-10

VACANCIA DE AUTORIDADES	0/6	0/6
REVOCATORIAS CONVOCADAS	NO	SÍ
AUTORIDADES REVOCADAS	0/6	0/6
NULIDADES	NO	NO

▶ LISTAS EN CONTIENDA

2002

2006

2010

CANTIDAD DE LISTAS POR ELECCIÓN	7	5	6
---------------------------------	---	---	---

▶ CUOTA EFECTIVA EN EL CONCEJO

2002

2006

2010

MUJERES	1/6	1/6	1/6
JÓVENES	0/6	0/6	0/6

▶ SOCIEDAD CIVIL ORGANIZADA

2003-04

2005-06

2007-08

2009-10

ELECCIÓN DEL CCLD	NO	SÍ	SÍ	SÍ
-------------------	----	----	----	----

DISTRITO CHAVIÑA

Región Ayacucho
Provincia Lucanas
DISTRITO CHAVIÑA



INFORMACIÓN GENERAL

Nº DE AUTORIDADES ELECTAS	6	
POBLACIÓN	2355	
ELECTORES (2010)	1325	
▶ HOMBRES	647	48.83%
▶ MUJERES	678	51.17%
PRESUPUESTO (2010)	S/. 1 134 188	
AÑO DE CREACIÓN	1921	

ÍNDICE DE PARTICIPACIÓN ELECTORAL (IPE)

PUNTAJE

4.80

RANKING

1481



▶ CIUDADANÍA

2010

NIVEL DE ASISTENCIA DEL ELECTORADO	2
NIVEL DE ASISTENCIA DE MIEMBROS DE MESA	6
TASA DE AFILIADOS A LAS ORG. POLÍTICAS	2
RESPECTO A LAS REGLAS ELECTORALES	10

▶ ORGANIZACIONES POLÍTICAS

2010

RESPECTO A LAS REGLAS ELECTORALES	3
NIVEL DE LA CUOTA DE GÉNERO	1
NIVEL DE LA CUOTA DE JÓVENES	2
MUJERES ENCABEZANDO LAS LISTAS	1
JÓVENES ENCABEZANDO LAS LISTAS	9
TASA DE PARTIDOS POSTULANTES	3

INDICADORES DEL SISTEMA POLÍTICO (ISP)

NEGATIVO MEDIO POSITIVO

	2002	2006	2010		2002	2006	2010
FRAGMENTACIÓN (NEP)	●	●	●	CONCENTRACIÓN (C)	●	●	●
VOLATILIDAD (VT)	—	●	●	COMPETITIVIDAD (IC)	●	●	●

FACTORES POLÍTICO-LOCALES

▶ ESTABILIDAD DE LAS AUTORIDADES ELECTAS

2003-06

2007-10

VACANCIA DE AUTORIDADES	0/6	0/6
REVOCATORIAS CONVOCADAS	NO	NO
AUTORIDADES REVOCADAS	0/6	0/6
NULDADES	NO	NO

▶ LISTAS EN CONTIENDA

2002

2006

2010

CANTIDAD DE LISTAS POR ELECCIÓN	7	7	5
---------------------------------	---	---	---

▶ CUOTA EFECTIVA EN EL CONCEJO

2002

2006

2010

MUJERES	1/6	1/6	1/6
JÓVENES	0/6	0/6	3/6

▶ SOCIEDAD CIVIL ORGANIZADA

2003-04

2005-06

2007-08

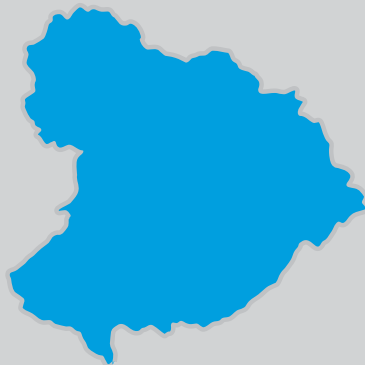
2009-10

ELECCIÓN DEL CCLD	NO	NO	NO	NO
-------------------	----	----	----	----

DISTRITO CHIPAO

Región Ayacucho
Provincia Lucanas

DISTRITO CHIPAO



INFORMACIÓN GENERAL

N° DE AUTORIDADES ELECTAS	6	
POBLACIÓN	3965	
ELECTORES (2010)	1952	
▶ HOMBRES	956	48.98%
▶ MUJERES	996	51.02%
PRESUPUESTO (2010)	S/. 1 709 682	
AÑO DE CREACIÓN	1821	

ÍNDICE DE PARTICIPACIÓN ELECTORAL (IPE)

PUNTAJE

6.13

RANKING

1248

1 2 3 4 5 6 7 8 9 10
RANGO NEGATIVO MEDIO RANGO POSITIVO

▶ CIUDADANÍA

2010

NIVEL DE ASISTENCIA DEL ELECTORADO	1
NIVEL DE ASISTENCIA DE MIEMBROS DE MESA	3
TASA DE AFILIADOS A LAS ORG. POLÍTICAS	7
RESPECTO A LAS REGLAS ELECTORALES	10

▶ ORGANIZACIONES POLÍTICAS

2010

RESPECTO A LAS REGLAS ELECTORALES	10
NIVEL DE LA CUOTA DE GÉNERO	6
NIVEL DE LA CUOTA DE JÓVENES	9
MUJERES ENCABEZANDO LAS LISTAS	6
JÓVENES ENCABEZANDO LAS LISTAS	8
TASA DE PARTIDOS POSTULANTES	7

INDICADORES DEL SISTEMA POLÍTICO (ISP)

NEGATIVO MEDIO POSITIVO

2002 2006 2010

FRAGMENTACIÓN (NEP)



VOLATILIDAD (VT)



2002 2006 2010

CONCENTRACIÓN (C)



COMPETITIVIDAD (IC)



FACTORES POLÍTICO-LOCALES

▶ ESTABILIDAD DE LAS AUTORIDADES ELECTAS

2003-06

2007-10

VACANCIA DE AUTORIDADES	1/6	1/6
REVOCATORIAS CONVOCADAS	NO	SÍ
AUTORIDADES REVOCADAS	0/6	0/6
NULIDADES	NO	NO

▶ LISTAS EN CONTIENDA

2002

2006

2010

CANTIDAD DE LISTAS POR ELECCIÓN

9

8

8

▶ CUOTA EFECTIVA EN EL CONCEJO

2002

2006

2010

MUJERES

2/6

1/6

2/6

JÓVENES

0/6

1/6

0/6

▶ SOCIEDAD CIVIL ORGANIZADA

2003-04

2005-06

2007-08

2009-10

ELECCIÓN DEL CCLD

SÍ

NO

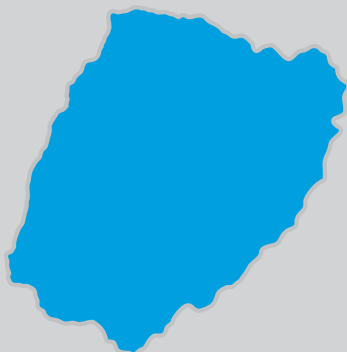
NO

SÍ

DISTRITO HUAC-HUAS

Región Ayacucho
Provincia Lucanas

DISTRITO HUAC-HUAS



INFORMACIÓN GENERAL

N° DE AUTORIDADES ELECTAS	6	
POBLACIÓN	2704	
ELECTORES (2010)	961	
▶ HOMBRES	505	52.55%
▶ MUJERES	456	47.45%
PRESUPUESTO (2010)	S/. 1 291 058	
AÑO DE CREACIÓN	1929	

ÍNDICE DE PARTICIPACIÓN ELECTORAL (IPE)

PUNTAJE

7.28

RANKING

979



▶ CIUDADANÍA

2010

NIVEL DE ASISTENCIA DEL ELECTORADO	1
NIVEL DE ASISTENCIA DE MIEMBROS DE MESA	9
TASA DE AFILIADOS A LAS ORG. POLÍTICAS	7
RESPECTO A LAS REGLAS ELECTORALES	10

▶ ORGANIZACIONES POLÍTICAS

2010

RESPECTO A LAS REGLAS ELECTORALES	10
NIVEL DE LA CUOTA DE GÉNERO	7
NIVEL DE LA CUOTA DE JÓVENES	1
MUJERES ENCABEZANDO LAS LISTAS	7
JÓVENES ENCABEZANDO LAS LISTAS	1
TASA DE PARTIDOS POSTULANTES	3

INDICADORES DEL SISTEMA POLÍTICO (ISP)

NEGATIVO ● MEDIO ● POSITIVO ●

	2002	2006	2010
FRAGMENTACIÓN (NEP)	●	●	●
VOLATILIDAD (VT)	—	●	●

	2002	2006	2010
CONCENTRACIÓN (C)	●	●	●
COMPETITIVIDAD (IC)	●	●	●

FACTORES POLÍTICO-LOCALES

▶ ESTABILIDAD DE LAS AUTORIDADES ELECTAS

2003-06

2007-10

VACANCIA DE AUTORIDADES	0/6	0/6
REVOCATORIAS CONVOCADAS	NO	NO
AUTORIDADES REVOCADAS	0/6	0/6
NULDADES	NO	NO

▶ LISTAS EN CONTIENDA

2002

2006

2010

CANTIDAD DE LISTAS POR ELECCIÓN	7	4	5
---------------------------------	---	---	---

▶ CUOTA EFECTIVA EN EL CONCEJO

2002

2006

2010

MUJERES	1/6	2/6	1/6
JÓVENES	0/6	0/6	1/6

▶ SOCIEDAD CIVIL ORGANIZADA

2003-04

2005-06

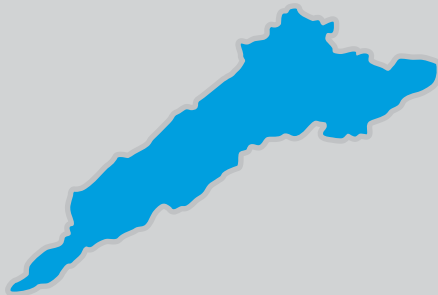
2007-08

2009-10

ELECCIÓN DEL CCLD	NO	NO	NO	NO
-------------------	----	----	----	----

DISTRITO LARAMATE

Región Ayacucho
Provincia Lucanas
DISTRITO LARAMATE



INFORMACIÓN GENERAL

N° DE AUTORIDADES ELECTAS	6	
POBLACIÓN	1902	
ELECTORES (2010)	1100	
▶ HOMBRES	559	50.82%
▶ MUJERES	541	49.18%
PRESUPUESTO (2010)	S/. 4 156 040	
AÑO DE CREACIÓN	1821	

ÍNDICE DE PARTICIPACIÓN ELECTORAL (IPE)

PUNTAJE

6.19

RANKING

1234

1 2 3 4 5 6 7 8 9 10
RANGO NEGATIVO MEDIO RANGO POSITIVO

▶ CIUDADANÍA

2010

NIVEL DE ASISTENCIA DEL ELECTORADO	3
NIVEL DE ASISTENCIA DE MIEMBROS DE MESA	9
TASA DE AFILIADOS A LAS ORG. POLÍTICAS	5
RESPECTO A LAS REGLAS ELECTORALES	10

▶ ORGANIZACIONES POLÍTICAS

2010

RESPECTO A LAS REGLAS ELECTORALES	10
NIVEL DE LA CUOTA DE GÉNERO	7
NIVEL DE LA CUOTA DE JÓVENES	2
MUJERES ENCABEZANDO LAS LISTAS	1
JÓVENES ENCABEZANDO LAS LISTAS	1
TASA DE PARTIDOS POSTULANTES	3

INDICADORES DEL SISTEMA POLÍTICO (ISP)

NEGATIVO MEDIO POSITIVO

2002 2006 2010

FRAGMENTACIÓN (NEP)



VOLATILIDAD (VT)

—



2002 2006 2010

CONCENTRACIÓN (C)



COMPETITIVIDAD (IC)



FACTORES POLÍTICO-LOCALES

▶ ESTABILIDAD DE LAS AUTORIDADES ELECTAS

2003-06

2007-10

VACANCIA DE AUTORIDADES	0/6	0/6
REVOCATORIAS CONVOCADAS	NO	NO
AUTORIDADES REVOCADAS	0/6	0/6
NULIDADES	NO	NO

▶ LISTAS EN CONTIENDA

2002

2006

2010

CANTIDAD DE LISTAS POR ELECCIÓN

8

6

5

▶ CUOTA EFECTIVA EN EL CONCEJO

2002

2006

2010

MUJERES

1/6

4/6

1/6

JÓVENES

0/6

1/6

0/6

▶ SOCIEDAD CIVIL ORGANIZADA

2003-04

2005-06

2007-08

2009-10

ELECCIÓN DEL CCLD

NO

NO

NO

NO

DISTRITO LEONCIO PRADO

Región Ayacucho
Provincia Lucanas

DISTRITO LEONCIO PRADO



INFORMACIÓN GENERAL

N° DE AUTORIDADES ELECTAS	6	
POBLACIÓN	1592	
ELECTORES (2010)	757	
▶ HOMBRES	413	54.56%
▶ MUJERES	344	45.44%
PRESUPUESTO (2010)	S/. 1 770 031	
AÑO DE CREACIÓN	1940	

ÍNDICE DE PARTICIPACIÓN ELECTORAL (IPE)

PUNTAJE

10.04

RANKING

349



▶ CIUDADANÍA

2010

NIVEL DE ASISTENCIA DEL ELECTORADO	7
NIVEL DE ASISTENCIA DE MIEMBROS DE MESA	9
TASA DE AFILIADOS A LAS ORG. POLÍTICAS	6
RESPECTO A LAS REGLAS ELECTORALES	10

▶ ORGANIZACIONES POLÍTICAS

2010

RESPECTO A LAS REGLAS ELECTORALES	10
NIVEL DE LA CUOTA DE GÉNERO	9
NIVEL DE LA CUOTA DE JÓVENES	4
MUJERES ENCABEZANDO LAS LISTAS	9
JÓVENES ENCABEZANDO LAS LISTAS	1
TASA DE PARTIDOS POSTULANTES	1

INDICADORES DEL SISTEMA POLÍTICO (ISP)

NEGATIVO MEDIO POSITIVO

	2002	2006	2010
FRAGMENTACIÓN (NEP)	Medio	Medio	Positivo
VOLATILIDAD (VT)	—	Negativo	Medio

	2002	2006	2010
CONCENTRACIÓN (C)	Negativo	Positivo	Negativo
COMPETITIVIDAD (IC)	Positivo	Positivo	Negativo

FACTORES POLÍTICO-LOCALES

▶ ESTABILIDAD DE LAS AUTORIDADES ELECTAS

2003-06

2007-10

VACANCIA DE AUTORIDADES	0/6	0/6
REVOCATORIAS CONVOCADAS	SI	NO
AUTORIDADES REVOCADAS	0/6	0/6
NULDADES	NO	NO

▶ LISTAS EN CONTIENDA

2002

2006

2010

CANTIDAD DE LISTAS POR ELECCIÓN	7	7	3
---------------------------------	---	---	---

▶ CUOTA EFECTIVA EN EL CONCEJO

2002

2006

2010

MUJERES	1/6	1/6	1/6
JÓVENES	0/6	1/6	0/6

▶ SOCIEDAD CIVIL ORGANIZADA

2003-04

2005-06

2007-08

2009-10

ELECCIÓN DEL CCLD	NO	NO	NO	NO
-------------------	----	----	----	----

DISTRITO LLAUTA

Región Ayacucho
Provincia Lucanas
DISTRITO LLAUTA



INFORMACIÓN GENERAL

N° DE AUTORIDADES ELECTAS	6	
POBLACIÓN	1372	
ELECTORES (2010)	868	
▶ HOMBRES	496	57.14%
▶ MUJERES	372	42.86%
PRESUPUESTO (2010)	S/. 3 143 150	
AÑO DE CREACIÓN	1929	

ÍNDICE DE PARTICIPACIÓN ELECTORAL (IPE)

PUNTAJE

8.59

RANKING

628

1 2 3 4 5 6 7 8 9 10
RANGO NEGATIVO MEDIO RANGO POSITIVO

▶ CIUDADANÍA

2010

NIVEL DE ASISTENCIA DEL ELECTORADO	3
NIVEL DE ASISTENCIA DE MIEMBROS DE MESA	8
TASA DE AFILIADOS A LAS ORG. POLÍTICAS	9
RESPECTO A LAS REGLAS ELECTORALES	10

▶ ORGANIZACIONES POLÍTICAS

2010

RESPECTO A LAS REGLAS ELECTORALES	10
NIVEL DE LA CUOTA DE GÉNERO	8
NIVEL DE LA CUOTA DE JÓVENES	3
MUJERES ENCABEZANDO LAS LISTAS	8
JÓVENES ENCABEZANDO LAS LISTAS	1
TASA DE PARTIDOS POSTULANTES	2

INDICADORES DEL SISTEMA POLÍTICO (ISP)

NEGATIVO MEDIO POSITIVO

2002 2006 2010

FRAGMENTACIÓN (NEP)

VOLATILIDAD (VT)

2002 2006 2010

CONCENTRACIÓN (C)

COMPETITIVIDAD (IC)

FACTORES POLÍTICO-LOCALES

▶ ESTABILIDAD DE LAS AUTORIDADES ELECTAS

2003-06

2007-10

VACANCIA DE AUTORIDADES	0/6	0/6
REVOCATORIAS CONVOCADAS	SÍ	NO
AUTORIDADES REVOCADAS	0/6	0/6
NULIDADES	NO	NO

▶ LISTAS EN CONTIENDA

2002

2006

2010

CANTIDAD DE LISTAS POR ELECCIÓN

▶ CUOTA EFECTIVA EN EL CONCEJO

2002

2006

2010

MUJERES	1/6	2/6	1/6
JÓVENES	0/6	0/6	0/6

▶ SOCIEDAD CIVIL ORGANIZADA

2003-04

2005-06

2007-08

2009-10

ELECCIÓN DEL CCLD

DISTRITO LUCANAS

Región Ayacucho
Provincia Lucanas
DISTRITO LUCANAS



INFORMACIÓN GENERAL

N° DE AUTORIDADES ELECTAS	6	
POBLACIÓN	3777	
ELECTORES (2010)	1895	
▶ HOMBRES	933	49.23%
▶ MUJERES	962	50.77%
PRESUPUESTO (2010)	S/. 7 652 809	
AÑO DE CREACIÓN	1821	

ÍNDICE DE PARTICIPACIÓN ELECTORAL (IPE)

PUNTAJE

6.34

RANKING

1194



▶ CIUDADANÍA

2010

NIVEL DE ASISTENCIA DEL ELECTORADO	3
NIVEL DE ASISTENCIA DE MIEMBROS DE MESA	8
TASA DE AFILIADOS A LAS ORG. POLÍTICAS	1
RESPECTO A LAS REGLAS ELECTORALES	10

▶ ORGANIZACIONES POLÍTICAS

2010

RESPECTO A LAS REGLAS ELECTORALES	10
NIVEL DE LA CUOTA DE GÉNERO	7
NIVEL DE LA CUOTA DE JÓVENES	6
MUJERES ENCABEZANDO LAS LISTAS	7
JÓVENES ENCABEZANDO LAS LISTAS	1
TASA DE PARTIDOS POSTULANTES	4

INDICADORES DEL SISTEMA POLÍTICO (ISP)

NEGATIVO ● MEDIO ● POSITIVO ●

	2002	2006	2010
FRAGMENTACIÓN (NEP)	●	●	●
VOLATILIDAD (VT)	—	●	●

	2002	2006	2010
CONCENTRACIÓN (C)	●	●	●
COMPETITIVIDAD (IC)	●	●	●

FACTORES POLÍTICO-LOCALES

▶ ESTABILIDAD DE LAS AUTORIDADES ELECTAS

2003-06

2007-10

VACANCIA DE AUTORIDADES	0/6	1/6
REVOCATORIAS CONVOCADAS	NO	NO
AUTORIDADES REVOCADAS	0/6	0/6
NULDADES	NO	NO

▶ LISTAS EN CONTIENDA

2002

2006

2010

CANTIDAD DE LISTAS POR ELECCIÓN	7	4	6
---------------------------------	---	---	---

▶ CUOTA EFECTIVA EN EL CONCEJO

2002

2006

2010

MUJERES	2/6	1/6	3/6
JÓVENES	0/6	0/6	1/6

▶ SOCIEDAD CIVIL ORGANIZADA

2003-04

2005-06

2007-08

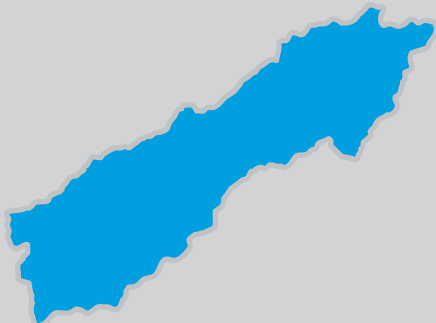
2009-10

ELECCIÓN DEL CCLD	NO	NO	NO	NO
-------------------	----	----	----	----

DISTRITO OCAÑA

Región Ayacucho
Provincia Lucanas

DISTRITO OCAÑA



INFORMACIÓN GENERAL

N° DE AUTORIDADES ELECTAS	6	
POBLACIÓN	3444	
ELECTORES (2010)	1470	
▶ HOMBRES	774	52.65%
▶ MUJERES	696	47.35%
PRESUPUESTO (2010)	S/. 1 807 771	
AÑO DE CREACIÓN	1929	

ÍNDICE DE PARTICIPACIÓN ELECTORAL (IPE)

PUNTAJE

5.97

RANKING

1293



▶ CIUDADANÍA

2010

NIVEL DE ASISTENCIA DEL ELECTORADO	6
NIVEL DE ASISTENCIA DE MIEMBROS DE MESA	9
TASA DE AFILIADOS A LAS ORG. POLÍTICAS	3
RESPECTO A LAS REGLAS ELECTORALES	10

▶ ORGANIZACIONES POLÍTICAS

2010

RESPECTO A LAS REGLAS ELECTORALES	10
NIVEL DE LA CUOTA DE GÉNERO	1
NIVEL DE LA CUOTA DE JÓVENES	6
MUJERES ENCABEZANDO LAS LISTAS	1
JÓVENES ENCABEZANDO LAS LISTAS	1
TASA DE PARTIDOS POSTULANTES	2

INDICADORES DEL SISTEMA POLÍTICO (ISP)

NEGATIVO ● MEDIO ● POSITIVO ●

	2002	2006	2010
FRAGMENTACIÓN (NEP)	●	●	●
VOLATILIDAD (VT)	—	●	●

	2002	2006	2010
CONCENTRACIÓN (C)	●	●	●
COMPETITIVIDAD (IC)	●	●	●

FACTORES POLÍTICO-LOCALES

▶ ESTABILIDAD DE LAS AUTORIDADES ELECTAS

2003-06

2007-10

VACANCIA DE AUTORIDADES	0/6	0/6
REVOCATORIAS CONVOCADAS	NO	NO
AUTORIDADES REVOCADAS	0/6	0/6
NULIDADES	NO	NO

▶ LISTAS EN CONTIENDA

2002

2006

2010

CANTIDAD DE LISTAS POR ELECCIÓN	10	4	4
---------------------------------	----	---	---

▶ CUOTA EFECTIVA EN EL CONCEJO

2002

2006

2010

MUJERES	2/6	1/6	1/6
JÓVENES	1/6	0/6	0/6

▶ SOCIEDAD CIVIL ORGANIZADA

2003-04

2005-06

2007-08


2009-10

ELECCIÓN DEL CCLD	SÍ	NO	NO	NO
-------------------	----	----	----	----

DISTRITO OTOCA

Región Ayacucho
Provincia Lucanas

DISTRITO OTOCA



INFORMACIÓN GENERAL

N° DE AUTORIDADES ELECTAS	6	
POBLACIÓN	3013	
ELECTORES (2010)	951	
▶ HOMBRES	515	54.15%
▶ MUJERES	436	45.85%
PRESUPUESTO (2010)	S/. 1 443 865	
AÑO DE CREACIÓN	1821	

ÍNDICE DE PARTICIPACIÓN ELECTORAL (IPE)

PUNTAJE

7.94

RANKING

800



▶ CIUDADANÍA

2010

NIVEL DE ASISTENCIA DEL ELECTORADO	5
NIVEL DE ASISTENCIA DE MIEMBROS DE MESA	7
TASA DE AFILIADOS A LAS ORG. POLÍTICAS	6
RESPECTO A LAS REGLAS ELECTORALES	10

▶ ORGANIZACIONES POLÍTICAS

2010

RESPECTO A LAS REGLAS ELECTORALES	10
NIVEL DE LA CUOTA DE GÉNERO	7
NIVEL DE LA CUOTA DE JÓVENES	2
MUJERES ENCABEZANDO LAS LISTAS	7
JÓVENES ENCABEZANDO LAS LISTAS	1
TASA DE PARTIDOS POSTULANTES	3

INDICADORES DEL SISTEMA POLÍTICO (ISP)

NEGATIVO MEDIO POSITIVO

	2002	2006	2010
FRAGMENTACIÓN (NEP)	●	●	●
VOLATILIDAD (VT)	—	●	●

	2002	2006	2010
CONCENTRACIÓN (C)	●	●	●
COMPETITIVIDAD (IC)	●	●	●

FACTORES POLÍTICO-LOCALES

▶ ESTABILIDAD DE LAS AUTORIDADES ELECTAS

2003-06

2007-10

VACANCIA DE AUTORIDADES	0/6	0/6
REVOCATORIAS CONVOCADAS	NO	NO
AUTORIDADES REVOCADAS	0/6	0/6
NULDADES	NO	NO

▶ LISTAS EN CONTIENDA

2002

2006

2010

CANTIDAD DE LISTAS POR ELECCIÓN	7	5	5
---------------------------------	---	---	---

▶ CUOTA EFECTIVA EN EL CONCEJO

2002

2006

2010

MUJERES	1/6	1/6	1/6
JÓVENES	0/6	0/6	0/6

▶ SOCIEDAD CIVIL ORGANIZADA

2003-04

2005-06

2007-08

2009-10

ELECCIÓN DEL CCLD	SÍ	NO	SÍ	NO
-------------------	----	----	----	----

DISTRITO SAISA

Región Ayacucho
Provincia Lucanas
DISTRITO SAISA



INFORMACIÓN GENERAL

N° DE AUTORIDADES ELECTAS	6	
POBLACIÓN	875	
ELECTORES (2010)	294	
▶ HOMBRES	175	59.52%
▶ MUJERES	119	40.48%
PRESUPUESTO (2010)	S/. 3 097 387	
AÑO DE CREACIÓN	1964	

ÍNDICE DE PARTICIPACIÓN ELECTORAL (IPE)

PUNTAJE

8.02

RANKING

771

1 2 3 4 5 6 7 8 9 10
RANGO NEGATIVO MEDIO RANGO POSITIVO

► CIUDADANÍA

2010

NIVEL DE ASISTENCIA DEL ELECTORADO	3
NIVEL DE ASISTENCIA DE MIEMBROS DE MESA	5
TASA DE AFILIADOS A LAS ORG. POLÍTICAS	8
RESPECTO A LAS REGLAS ELECTORALES	10

► ORGANIZACIONES POLÍTICAS

2010

RESPECTO A LAS REGLAS ELECTORALES	10
NIVEL DE LA CUOTA DE GÉNERO	9
NIVEL DE LA CUOTA DE JÓVENES	4
MUJERES ENCABEZANDO LAS LISTAS	9
JÓVENES ENCABEZANDO LAS LISTAS	1
TASA DE PARTIDOS POSTULANTES	1

INDICADORES DEL SISTEMA POLÍTICO (ISP)

NEGATIVO MEDIO POSITIVO

2002 2006 2010

FRAGMENTACIÓN (NEP)	●	●	●
VOLATILIDAD (VT)	—	●	●

2002 2006 2010

CONCENTRACIÓN (C)	●	●	●
COMPETITIVIDAD (IC)	●	●	●

FACTORES POLÍTICO-LOCALES

► ESTABILIDAD DE LAS AUTORIDADES ELECTAS

2003-06

2007-10

VACANCIA DE AUTORIDADES	0/6	0/6
REVOCATORIAS CONVOCADAS	NO	NO
AUTORIDADES REVOCADAS	0/6	0/6
NULIDADES	NO	NO

► LISTAS EN CONTIENDA

2002

2006

2010

CANTIDAD DE LISTAS POR ELECCIÓN	6	4	3
---------------------------------	---	---	---

► CUOTA EFECTIVA EN EL CONCEJO

2002

2006

2010

MUJERES	1/6	1/6	2/6
JÓVENES	1/6	1/6	0/6

► SOCIEDAD CIVIL ORGANIZADA

2003-04

2005-06

2007-08

2009-10

ELECCIÓN DEL CCLD	NO	NO	NO	NO
-------------------	----	----	----	----

DISTRITO SAN CRISTÓBAL

Región Ayacucho
Provincia Lucanas

DISTRITO SAN CRISTÓBAL



INFORMACIÓN GENERAL

N° DE AUTORIDADES ELECTAS	6	
POBLACIÓN	1944	
ELECTORES (2010)	1199	
▶ HOMBRES	590	49.21%
▶ MUJERES	609	50.79%
PRESUPUESTO (2010)	S/. 2 902 165	
AÑO DE CREACIÓN	1986	

ÍNDICE DE PARTICIPACIÓN ELECTORAL (IPE)

PUNTAJE

5.13

RANKING

1431



▶ CIUDADANÍA

2010

NIVEL DE ASISTENCIA DEL ELECTORADO	3
NIVEL DE ASISTENCIA DE MIEMBROS DE MESA	4
TASA DE AFILIADOS A LAS ORG. POLÍTICAS	5
RESPECTO A LAS REGLAS ELECTORALES	10

▶ ORGANIZACIONES POLÍTICAS

2010

RESPECTO A LAS REGLAS ELECTORALES	10
NIVEL DE LA CUOTA DE GÉNERO	1
NIVEL DE LA CUOTA DE JÓVENES	6
MUJERES ENCABEZANDO LAS LISTAS	7
JÓVENES ENCABEZANDO LAS LISTAS	9
TASA DE PARTIDOS POSTULANTES	4

INDICADORES DEL SISTEMA POLÍTICO (ISP)

NEGATIVO ● MEDIO ● POSITIVO ●

	2002	2006	2010
FRAGMENTACIÓN (NEP)	●	●	●
VOLATILIDAD (VT)	—	●	●

	2002	2006	2010
CONCENTRACIÓN (C)	●	●	●
COMPETITIVIDAD (IC)	●	●	●

FACTORES POLÍTICO-LOCALES

▶ ESTABILIDAD DE LAS AUTORIDADES ELECTAS

2003-06

2007-10

VACANCIA DE AUTORIDADES	0/6	0/6
REVOCATORIAS CONVOCADAS	NO	NO
AUTORIDADES REVOCADAS	0/6	0/6
NULDADES	NO	NO

▶ LISTAS EN CONTIENDA

2002

2006

2010

CANTIDAD DE LISTAS POR ELECCIÓN	7	6	6
---------------------------------	---	---	---

▶ CUOTA EFECTIVA EN EL CONCEJO

2002

2006

2010

MUJERES	1/6	1/6	1/6
JÓVENES	0/6	2/6	0/6

▶ SOCIEDAD CIVIL ORGANIZADA

2003-04

2005-06

2007-08

2009-10

ELECCIÓN DEL CCLD	NO	NO	NO	NO
-------------------	----	----	----	----

DISTRITO SAN JUAN

Región Ayacucho
Provincia Lucanas
DISTRITO SAN JUAN



INFORMACIÓN GENERAL

N° DE AUTORIDADES ELECTAS	6	
POBLACIÓN	1233	
ELECTORES (2010)	533	
▶ HOMBRES	256	48.03%
▶ MUJERES	277	51.97%
PRESUPUESTO (2010)	S/. 674 893	
AÑO DE CREACIÓN	1921	

ÍNDICE DE PARTICIPACIÓN ELECTORAL (IPE)

PUNTAJE

7.98

RANKING

785

1 2 3 4 5 6 7 8 9 10
RANGO NEGATIVO MEDIO RANGO POSITIVO

▶ CIUDADANÍA

2010

NIVEL DE ASISTENCIA DEL ELECTORADO	2
NIVEL DE ASISTENCIA DE MIEMBROS DE MESA	8
TASA DE AFILIADOS A LAS ORG. POLÍTICAS	7
RESPECTO A LAS REGLAS ELECTORALES	10

▶ ORGANIZACIONES POLÍTICAS

2010

RESPECTO A LAS REGLAS ELECTORALES	10
NIVEL DE LA CUOTA DE GÉNERO	9
NIVEL DE LA CUOTA DE JÓVENES	10
MUJERES ENCABEZANDO LAS LISTAS	7
JÓVENES ENCABEZANDO LAS LISTAS	9
TASA DE PARTIDOS POSTULANTES	4

INDICADORES DEL SISTEMA POLÍTICO (ISP)

NEGATIVO MEDIO POSITIVO

2002 2006 2010

FRAGMENTACIÓN (NEP)



VOLATILIDAD (VT)

—



2002 2006 2010

CONCENTRACIÓN (C)



COMPETITIVIDAD (IC)



FACTORES POLÍTICO-LOCALES

▶ ESTABILIDAD DE LAS AUTORIDADES ELECTAS

2003-06

2007-10

VACANCIA DE AUTORIDADES	0/6	0/6
REVOCATORIAS CONVOCADAS	NO	NO
AUTORIDADES REVOCADAS	0/6	0/6
NULIDADES	NO	NO

▶ LISTAS EN CONTIENDA

2002

2006

2010

CANTIDAD DE LISTAS POR ELECCIÓN

8

6

6

▶ CUOTA EFECTIVA EN EL CONCEJO

2002

2006

2010

MUJERES

2/6

1/6

2/6

JÓVENES

1/6

0/6

1/6

▶ SOCIEDAD CIVIL ORGANIZADA

2003-04

2005-06

2007-08

2009-10

ELECCIÓN DEL CCLD

NO

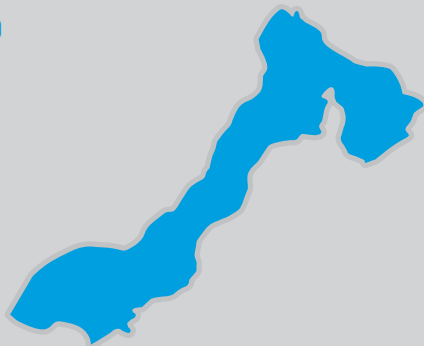
NO

NO

NO

DISTRITO SAN PEDRO

Región Ayacucho
Provincia Lucanas
DISTRITO SAN PEDRO



INFORMACIÓN GENERAL

N° DE AUTORIDADES ELECTAS	6	
POBLACIÓN	3317	
ELECTORES (2010)	1786	
▶ HOMBRES	882	49.38%
▶ MUJERES	904	50.62%
PRESUPUESTO (2010)	S/. 1 579 452	
AÑO DE CREACIÓN	1907	

ÍNDICE DE PARTICIPACIÓN ELECTORAL (IPE)

PUNTAJE

9.74

RANKING

403

1 2 3 4 5 6 7 8 9 10
RANGO NEGATIVO MEDIO RANGO POSITIVO

▶ CIUDADANÍA

2010

NIVEL DE ASISTENCIA DEL ELECTORADO	3
NIVEL DE ASISTENCIA DE MIEMBROS DE MESA	7
TASA DE AFILIADOS A LAS ORG. POLÍTICAS	4
RESPECTO A LAS REGLAS ELECTORALES	10

▶ ORGANIZACIONES POLÍTICAS

2010

RESPECTO A LAS REGLAS ELECTORALES	10
NIVEL DE LA CUOTA DE GÉNERO	8
NIVEL DE LA CUOTA DE JÓVENES	8
MUJERES ENCABEZANDO LAS LISTAS	10
JÓVENES ENCABEZANDO LAS LISTAS	10
TASA DE PARTIDOS POSTULANTES	7

INDICADORES DEL SISTEMA POLÍTICO (ISP)

NEGATIVO MEDIO POSITIVO

	2002	2006	2010		2002	2006	2010
FRAGMENTACIÓN (NEP)	●	●	●	CONCENTRACIÓN (C)	●	●	●
VOLATILIDAD (VT)	—	●	●	COMPETITIVIDAD (IC)	●	●	●

FACTORES POLÍTICO-LOCALES

▶ ESTABILIDAD DE LAS AUTORIDADES ELECTAS

2003-06

2007-10

VACANCIA DE AUTORIDADES	0/6	0/6
REVOCATORIAS CONVOCADAS	NO	NO
AUTORIDADES REVOCADAS	0/6	0/6
NULDADES	NO	NO

▶ LISTAS EN CONTIENDA

2002

2006

2010

CANTIDAD DE LISTAS POR ELECCIÓN	10	8	8
---------------------------------	----	---	---

▶ CUOTA EFECTIVA EN EL CONCEJO

2002

2006

2010

MUJERES	1/6	3/6	2/6
JÓVENES	0/6	2/6	1/6

▶ SOCIEDAD CIVIL ORGANIZADA

2003-04

2005-06

2007-08

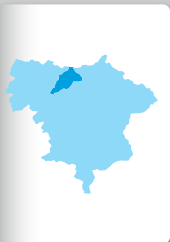
2009-10

ELECCIÓN DEL CCLD	NO	NO	NO	NO
-------------------	----	----	----	----

DISTRITO SAN PEDRO DE PALCO

Región Ayacucho
Provincia Lucanas

DISTRITO SAN PEDRO DE PALCO



INFORMACIÓN GENERAL

N° DE AUTORIDADES ELECTAS	6	
POBLACIÓN	1552	
ELECTORES (2010)	868	
▶ HOMBRES	441	50.81%
▶ MUJERES	427	49.19%
PRESUPUESTO (2010)	S/. 960 919	
AÑO DE CREACIÓN	1964	

ÍNDICE DE PARTICIPACIÓN ELECTORAL (IPE)

PUNTAJE

7.15

RANKING

1017

1 2 3 4 5 6 7 8 9 10
RANGO NEGATIVO MEDIO RANGO POSITIVO

▶ CIUDADANÍA

2010

NIVEL DE ASISTENCIA DEL ELECTORADO	3
NIVEL DE ASISTENCIA DE MIEMBROS DE MESA	10
TASA DE AFILIADOS A LAS ORG. POLÍTICAS	8
RESPECTO A LAS REGLAS ELECTORALES	10

▶ ORGANIZACIONES POLÍTICAS

2010

RESPECTO A LAS REGLAS ELECTORALES	10
NIVEL DE LA CUOTA DE GÉNERO	1
NIVEL DE LA CUOTA DE JÓVENES	9
MUJERES ENCABEZANDO LAS LISTAS	1
JÓVENES ENCABEZANDO LAS LISTAS	1
TASA DE PARTIDOS POSTULANTES	6

INDICADORES DEL SISTEMA POLÍTICO (ISP)

NEGATIVO MEDIO POSITIVO

FRAGMENTACIÓN (NEP)	2002	2006	2010
	●	●	●
VOLATILIDAD (VT)	—	●	●

CONCENTRACIÓN (C)	2002	2006	2010
	●	●	●
COMPETITIVIDAD (IC)	●	●	●

FACTORES POLÍTICO-LOCALES

▶ ESTABILIDAD DE LAS AUTORIDADES ELECTAS

2003-06

2007-10

VACANCIA DE AUTORIDADES	0/6	0/6
REVOCATORIAS CONVOCADAS	NO	NO
AUTORIDADES REVOCADAS	0/6	0/6
NULIDADES	NO	NO

▶ LISTAS EN CONTIENDA

2002

2006

2010

CANTIDAD DE LISTAS POR ELECCIÓN	6	7	7
---------------------------------	---	---	---

▶ CUOTA EFECTIVA EN EL CONCEJO

2002

2006

2010

MUJERES	1/6	1/6	1/6
JÓVENES	2/6	1/6	1/6

▶ SOCIEDAD CIVIL ORGANIZADA

2003-04

2005-06

2007-08

2009-10

ELECCIÓN DEL CCLD	NO	NO	NO	NO
-------------------	----	----	----	----

DISTRITO SANCOS

Región Ayacucho
Provincia Lucanas
DISTRITO SANCOS



INFORMACIÓN GENERAL

N° DE AUTORIDADES ELECTAS	6	
POBLACIÓN	5548	
ELECTORES (2010)	2180	
▶ HOMBRES	1256	57.61%
▶ MUJERES	924	42.39%
PRESUPUESTO (2010)	S/. 3 031 539	
AÑO DE CREACIÓN	1821	

ÍNDICE DE PARTICIPACIÓN ELECTORAL (IPE)

PUNTAJE

6.03

RANKING

1282

1 2 3 4 5 6 7 8 9 10
RANGO NEGATIVO MEDIO RANGO POSITIVO

▶ CIUDADANÍA

2010

NIVEL DE ASISTENCIA DEL ELECTORADO	1
NIVEL DE ASISTENCIA DE MIEMBROS DE MESA	3
TASA DE AFILIADOS A LAS ORG. POLÍTICAS	1
RESPECTO A LAS REGLAS ELECTORALES	10

▶ ORGANIZACIONES POLÍTICAS

2010

RESPECTO A LAS REGLAS ELECTORALES	10
NIVEL DE LA CUOTA DE GÉNERO	5
NIVEL DE LA CUOTA DE JÓVENES	4
MUJERES ENCABEZANDO LAS LISTAS	10
JÓVENES ENCABEZANDO LAS LISTAS	7
TASA DE PARTIDOS POSTULANTES	8

INDICADORES DEL SISTEMA POLÍTICO (ISP)

NEGATIVO MEDIO POSITIVO

	2002	2006	2010
FRAGMENTACIÓN (NEP)	●	●	●
VOLATILIDAD (VT)	—	●	●

	2002	2006	2010
CONCENTRACIÓN (C)	●	●	●
COMPETITIVIDAD (IC)	●	●	●

FACTORES POLÍTICO-LOCALES

▶ ESTABILIDAD DE LAS AUTORIDADES ELECTAS

2003-06

2007-10

VACANCIA DE AUTORIDADES	0/6	0/6
REVOCATORIAS CONVOCADAS	NO	NO
AUTORIDADES REVOCADAS	0/6	0/6
NULDADES	NO	NO

▶ LISTAS EN CONTIENDA

2002

2006

2010

CANTIDAD DE LISTAS POR ELECCIÓN	10	7	9
---------------------------------	----	---	---

▶ CUOTA EFECTIVA EN EL CONCEJO

2002

2006

2010

MUJERES	1/6	1/6	3/6
JÓVENES	0/6	0/6	0/6

▶ SOCIEDAD CIVIL ORGANIZADA

2003-04

2005-06

2007-08

2009-10

ELECCIÓN DEL CCLD	NO	NO	SI	NO
-------------------	----	----	----	----

DISTRITO SANTA ANA DE HUAYCAHUACHO

Región Ayacucho
Provincia Lucanas

DISTRITO SANTA ANA DE HUAYCAHUACHO



INFORMACIÓN GENERAL

N° DE AUTORIDADES ELECTAS	6	
POBLACIÓN	745	
ELECTORES (2010)	490	
▶ HOMBRES	242	49.39%
▶ MUJERES	248	50.61%
PRESUPUESTO (2010)	S/. 705 287	
AÑO DE CREACIÓN	1962	

ÍNDICE DE PARTICIPACIÓN ELECTORAL (IPE)

PUNTAJE

5.90

RANKING

1311



▶ CIUDADANÍA

2010

NIVEL DE ASISTENCIA DEL ELECTORADO	1
NIVEL DE ASISTENCIA DE MIEMBROS DE MESA	9
TASA DE AFILIADOS A LAS ORG. POLÍTICAS	10
RESPECTO A LAS REGLAS ELECTORALES	10

▶ ORGANIZACIONES POLÍTICAS

2010

RESPECTO A LAS REGLAS ELECTORALES	10
NIVEL DE LA CUOTA DE GÉNERO	1
NIVEL DE LA CUOTA DE JÓVENES	9
MUJERES ENCABEZANDO LAS LISTAS	1
JÓVENES ENCABEZANDO LAS LISTAS	1
TASA DE PARTIDOS POSTULANTES	4

INDICADORES DEL SISTEMA POLÍTICO (ISP)

NEGATIVO MEDIO POSITIVO

	2002	2006	2010
FRAGMENTACIÓN (NEP)	●	●	●
VOLATILIDAD (VT)	—	●	●

	2002	2006	2010
CONCENTRACIÓN (C)	●	●	●
COMPETITIVIDAD (IC)	●	●	●

FACTORES POLÍTICO-LOCALES

▶ ESTABILIDAD DE LAS AUTORIDADES ELECTAS

2003-06

2007-10

VACANCIA DE AUTORIDADES	0/6	0/6
REVOCATORIAS CONVOCADAS	SI	SI
AUTORIDADES REVOCADAS	0/6	6/6
NULIDADES	NO	NO

▶ LISTAS EN CONTIENDA

2002

2006

2010

CANTIDAD DE LISTAS POR ELECCIÓN	8	7	6
---------------------------------	---	---	---

▶ CUOTA EFECTIVA EN EL CONCEJO

2002

2006

2010

MUJERES	2/6	2/6	2/6
JÓVENES	2/6	0/6	0/6

▶ SOCIEDAD CIVIL ORGANIZADA

2003-04

2005-06

2007-08

2009-10

ELECCIÓN DEL CCLD	NO	NO	NO	NO
-------------------	----	----	----	----

DISTRITO SANTA LUCÍA

Región Ayacucho
Provincia Lucanas

DISTRITO SANTA LUCÍA



INFORMACIÓN GENERAL

N° DE AUTORIDADES ELECTAS

6

POBLACIÓN

1127

ELECTORES (2010)

704

► HOMBRES

411

58.38%

► MUJERES

293

41.62%

PRESUPUESTO (2010)

S/. 4 779 357

AÑO DE CREACIÓN

1821

ÍNDICE DE PARTICIPACIÓN ELECTORAL (IPE)

PUNTAJE

7.92

RANKING

806



► CIUDADANÍA

2010

NIVEL DE ASISTENCIA DEL ELECTORADO

5

NIVEL DE ASISTENCIA DE MIEMBROS DE MESA

3

TASA DE AFILIADOS A LAS ORG. POLÍTICAS

3

RESPECTO A LAS REGLAS ELECTORALES

10

► ORGANIZACIONES POLÍTICAS

2010

RESPECTO A LAS REGLAS ELECTORALES

10

NIVEL DE LA CUOTA DE GÉNERO

9

NIVEL DE LA CUOTA DE JÓVENES

4

MUJERES ENCABEZANDO LAS LISTAS

7

JÓVENES ENCABEZANDO LAS LISTAS

1

TASA DE PARTIDOS POSTULANTES

3

INDICADORES DEL SISTEMA POLÍTICO (ISP)

NEGATIVO MEDIO POSITIVO

FRAGMENTACIÓN

(NEP)

2002

2006

2010

●

●

●

VOLATILIDAD

(VT)

—

●

●

CONCENTRACIÓN

(C)

2002

2006

2010

●

●

●

COMPETITIVIDAD

(IC)

●

●

●

FACTORES POLÍTICO-LOCALES

► ESTABILIDAD DE LAS AUTORIDADES ELECTAS

2003-06

2007-10

VACANCIA DE AUTORIDADES

0/6

0/6

REVOCATORIAS CONVOCADAS

NO

NO

AUTORIDADES REVOCADAS

0/6

0/6

NULDADES

NO

NO

► LISTAS EN CONTIENDA

2002

2006

2010

CANTIDAD DE LISTAS POR ELECCIÓN

6

4

5

► CUOTA EFECTIVA EN EL CONCEJO

2002

2006

2010

MUJERES

1/6

2/6

2/6

JÓVENES

1/6

1/6

1/6

► SOCIEDAD CIVIL ORGANIZADA

2003-04

2005-06

2007-08

2009-10

ELECCIÓN DEL CCLD

NO

NO

NO

NO

PROVINCIA PARINACOCHAS

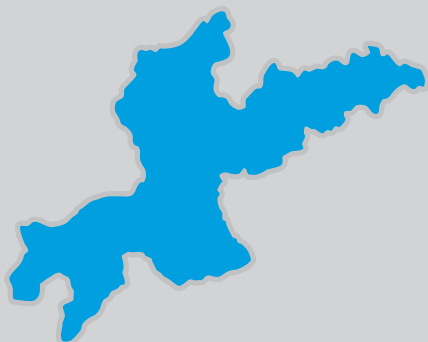
DISTRITO CAPITAL: CORACORA



PROVINCIA PARINACOCHAS

Región Ayacucho

PROVINCIA PARINACOCHAS



INFORMACIÓN GENERAL

N° DE AUTORIDADES ELECTAS

8

POBLACIÓN

30 007

ELECTORES (2010)

15 105

► HOMBRES

7428

49.18%

► MUJERES

7677

50.82%

PRESUPUESTO (2010)

S/. 18 661 510

ÍNDICE DE PARTICIPACIÓN ELECTORAL (IPE)

PUNTAJE

7.13

RANKING

125

1 2 3 4 5 6 7 8 9 10
RANGO NEGATIVO MEDIO RANGO POSITIVO

► CIUDADANÍA

2010

NIVEL DE ASISTENCIA DEL ELECTORADO

1

NIVEL DE ASISTENCIA DE MIEMBROS DE MESA

7

TASA DE AFILIADOS A LAS ORG. POLÍTICAS

5

RESPECTO A LAS REGLAS ELECTORALES

10

► ORGANIZACIONES POLÍTICAS

2010

RESPECTO A LAS REGLAS ELECTORALES

4

NIVEL DE LA CUOTA DE GÉNERO

3

NIVEL DE LA CUOTA DE JÓVENES

7

MUJERES ENCABEZANDO LAS LISTAS

10

JÓVENES ENCABEZANDO LAS LISTAS

1

TASA DE PARTIDOS POSTULANTES

3

INDICADORES DEL SISTEMA POLÍTICO (ISP)

NEGATIVO MEDIO POSITIVO

FRAGMENTACIÓN

(NEP)

2002

2006

2010

●

●

●

VOLATILIDAD

(VT)

—

●

●

CONCENTRACIÓN

(C)

2002

2006

2010

●

●

●

COMPETITIVIDAD

(IC)

●

●

●

DISTRIBUCIÓN

(PSNS)

●

●

●

FACTORES POLÍTICO-LOCALES

► ESTABILIDAD DE LAS AUTORIDADES ELECTAS*

2003-06

2007-10

VACANCIA DE AUTORIDADES

0/6

0/8

REVOCATORIAS CONVOCADAS

NO

NO

AUTORIDADES REVOCADAS

0/6

0/8

NULIDADES

NO

NO

► LISTAS EN CONTIENDA

2002

2006

2010

CANTIDAD DE LISTAS POR ELECCIÓN

6

6

7

► CUOTA EFECTIVA EN EL CONCEJO*

2002

2006

2010

MUJERES

1/6

3/8

1/8

JÓVENES

0/6

0/8

0/8

► SOCIEDAD CIVIL ORGANIZADA

2003-04

2005-06

2007-08

2009-10

ELECCIÓN DEL CCLP

SÍ

NO

NO

NO

* Número de autoridades electas de acuerdo a lo establecido por el JNE para cada proceso electoral.

DISTRITOS

CHUMPI
CORONEL CASTAÑEDA

PACAPUSA

PULLO

PUYUSCA

SAN FRANCISCO DE RAVACAYCO

UPAHUACHO

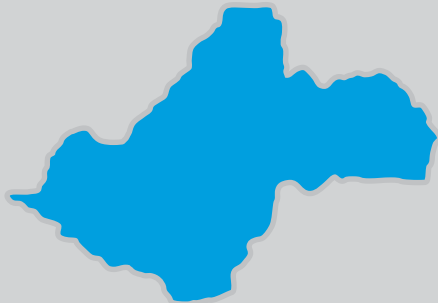
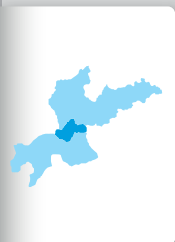
MONUMENTO A LOS HÉROES DE LA BATALLA DE AYACUCHO



DISTRITO CHUMPI

Región Ayacucho
Provincia Parinacochas

DISTRITO CHUMPI



INFORMACIÓN GENERAL

N° DE AUTORIDADES ELECTAS	6
POBLACIÓN	2981
ELECTORES (2010)	1475
▶ HOMBRES	690 46.78%
▶ MUJERES	785 53.22%
PRESUPUESTO (2010)	S/. 2 461 483
AÑO DE CREACIÓN	1821

ÍNDICE DE PARTICIPACIÓN ELECTORAL (IPE)

PUNTAJE

5.77

RANKING

1328

1 2 3 4 5 6 7 8 9 10
RANGO NEGATIVO MEDIO RANGO POSITIVO

▶ CIUDADANÍA

2010

NIVEL DE ASISTENCIA DEL ELECTORADO	1
NIVEL DE ASISTENCIA DE MIEMBROS DE MESA	5
TASA DE AFILIADOS A LAS ORG. POLÍTICAS	9
RESPECTO A LAS REGLAS ELECTORALES	10

▶ ORGANIZACIONES POLÍTICAS

2010

RESPECTO A LAS REGLAS ELECTORALES	10
NIVEL DE LA CUOTA DE GÉNERO	1
NIVEL DE LA CUOTA DE JÓVENES	8
MUJERES ENCABEZANDO LAS LISTAS	1
JÓVENES ENCABEZANDO LAS LISTAS	9
TASA DE PARTIDOS POSTULANTES	3

INDICADORES DEL SISTEMA POLÍTICO (ISP)

NEGATIVO MEDIO POSITIVO

2002 2006 2010

FRAGMENTACIÓN (NEP)

VOLATILIDAD (VT)

2002 2006 2010

CONCENTRACIÓN (C)

COMPETITIVIDAD (IC)

FACTORES POLÍTICO-LOCALES

▶ ESTABILIDAD DE LAS AUTORIDADES ELECTAS

2003-06

2007-10

VACANCIA DE AUTORIDADES	0/6	0/6
REVOCATORIAS CONVOCADAS	NO	NO
AUTORIDADES REVOCADAS	0/6	0/6
NULIDADES	NO	NO

▶ LISTAS EN CONTIENDA

2002

2006

2010

CANTIDAD DE LISTAS POR ELECCIÓN

▶ CUOTA EFECTIVA EN EL CONCEJO

2002

2006

2010

MUJERES	2/6	1/6	1/6
JÓVENES	0/6	2/6	0/6

▶ SOCIEDAD CIVIL ORGANIZADA

2003-04

2005-06

2007-08

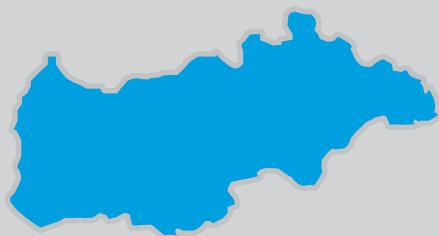
2009-10

ELECCIÓN DEL CCLD

DISTRITO CORONEL CASTAÑEDA

Región Ayacucho
Provincia Paríacochas

DISTRITO CORONEL CASTAÑEDA



INFORMACIÓN GENERAL

Nº DE AUTORIDADES ELECTAS

6

POBLACIÓN

1290

ELECTORES (2010)

500

► HOMBRES

262

52.40%

► MUJERES

238

47.60%

PRESUPUESTO (2010)

S/. 8 287 198

AÑO DE CREACIÓN

1955

ÍNDICE DE PARTICIPACIÓN ELECTORAL (IPE)

PUNTAJE

4.54

RANKING

1522



► CIUDADANÍA

2010

NIVEL DE ASISTENCIA DEL ELECTORADO

3

NIVEL DE ASISTENCIA DE MIEMBROS DE MESA

1

TASA DE AFILIADOS A LAS ORG. POLÍTICAS

5

RESPECTO A LAS REGLAS ELECTORALES

10

► ORGANIZACIONES POLÍTICAS

2010

RESPECTO A LAS REGLAS ELECTORALES

10

NIVEL DE LA CUOTA DE GÉNERO

1

NIVEL DE LA CUOTA DE JÓVENES

10

MUJERES ENCABEZANDO LAS LISTAS

9

JÓVENES ENCABEZANDO LAS LISTAS

1

TASA DE PARTIDOS POSTULANTES

1

INDICADORES DEL SISTEMA POLÍTICO (ISP)

NEGATIVO ● MEDIO ● POSITIVO ●

FRAGMENTACIÓN

(NEP)

2002

2006

2010

●

●

●

VOLATILIDAD

(VT)

—

●

●

CONCENTRACIÓN

(C)

2002

2006

2010

●

●

●

COMPETITIVIDAD

(IC)

●

●

●

FACTORES POLÍTICO-LOCALES

► ESTABILIDAD DE LAS AUTORIDADES ELECTAS

2003-06

2007-10

VACANCIA DE AUTORIDADES

1/6

0/6

REVOCATORIAS CONVOCADAS

NO

NO

AUTORIDADES REVOCADAS

0/6

0/6

NULDADES

NO

NO

► LISTAS EN CONTIENDA

2002

2006

2010

CANTIDAD DE LISTAS POR ELECCIÓN

4

3

3

► CUOTA EFECTIVA EN EL CONCEJO

2002

2006

2010

MUJERES

2/6

1/6

1/6

JÓVENES

1/6

2/6

3/6

► SOCIEDAD CIVIL ORGANIZADA

2003-04

2005-06

2007-08

2009-10

ELECCIÓN DEL CCLD

NO

NO

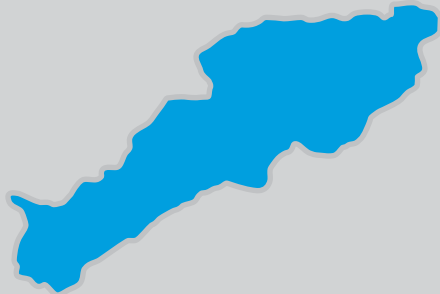
SI

SI

DISTRITO PACAPAUZA

Región Ayacucho
Provincia Parinacochas

DISTRITO PACAPAUZA



INFORMACIÓN GENERAL

N° DE AUTORIDADES ELECTAS	6	
POBLACIÓN	1607	
ELECTORES (2010)	441	
▶ HOMBRES	227	51.47%
▶ MUJERES	214	48.53%
PRESUPUESTO (2010)	S/. 2 363 720	
AÑO DE CREACIÓN	1821	

ÍNDICE DE PARTICIPACIÓN ELECTORAL (IPE)

PUNTAJE

6.32

RANKING

1201

1 2 3 4 5 6 7 8 9 10
RANGO NEGATIVO MEDIO RANGO POSITIVO

▶ CIUDADANÍA

2010

NIVEL DE ASISTENCIA DEL ELECTORADO	1
NIVEL DE ASISTENCIA DE MIEMBROS DE MESA	10
TASA DE AFILIADOS A LAS ORG. POLÍTICAS	5
RESPECTO A LAS REGLAS ELECTORALES	10

▶ ORGANIZACIONES POLÍTICAS

2010

RESPECTO A LAS REGLAS ELECTORALES	10
NIVEL DE LA CUOTA DE GÉNERO	1
NIVEL DE LA CUOTA DE JÓVENES	10
MUJERES ENCABEZANDO LAS LISTAS	1
JÓVENES ENCABEZANDO LAS LISTAS	10
TASA DE PARTIDOS POSTULANTES	1

INDICADORES DEL SISTEMA POLÍTICO (ISP)

NEGATIVO MEDIO POSITIVO

	2002	2006	2010
FRAGMENTACIÓN (NEP)	●	●	●
VOLATILIDAD (VT)	—	●	●

	2002	2006	2010
CONCENTRACIÓN (C)	●	●	●
COMPETITIVIDAD (IC)	●	●	●

FACTORES POLÍTICO-LOCALES

▶ ESTABILIDAD DE LAS AUTORIDADES ELECTAS

2003-06

2007-10

VACANCIA DE AUTORIDADES	0/6	1/6
REVOCATORIAS CONVOCADAS	NO	NO
AUTORIDADES REVOCADAS	0/6	0/6
NULIDADES	NO	NO

▶ LISTAS EN CONTIENDA

2002

2006

2010

CANTIDAD DE LISTAS POR ELECCIÓN	4	4	3
---------------------------------	---	---	---

▶ CUOTA EFECTIVA EN EL CONCEJO

2002

2006

2010

MUJERES	1/6	1/6	2/6
JÓVENES	2/6	2/6	2/6

▶ SOCIEDAD CIVIL ORGANIZADA

2003-04

2005-06

2007-08

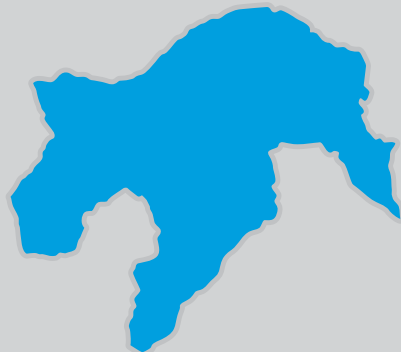
2009-10

ELECCIÓN DEL CCLD	NO	NO	NO	NO
-------------------	----	----	----	----

DISTRITO PULLO

Región Ayacucho
Provincia Parinacochas

DISTRITO PULLO



INFORMACIÓN GENERAL

N° DE AUTORIDADES ELECTAS

6

POBLACIÓN

4445

ELECTORES (2010)

2136

► HOMBRES

1102

51.59%

► MUJERES

1034

48.41%

PRESUPUESTO (2010)

S/. 4 807 242

AÑO DE CREACIÓN

1821

ÍNDICE DE PARTICIPACIÓN ELECTORAL (IPE)

PUNTAJE

4.61

RANKING

1512



► CIUDADANÍA

2010

NIVEL DE ASISTENCIA DEL ELECTORADO

1

NIVEL DE ASISTENCIA DE MIEMBROS DE MESA

2

TASA DE AFILIADOS A LAS ORG. POLÍTICAS

1

RESPECTO A LAS REGLAS ELECTORALES

10

► ORGANIZACIONES POLÍTICAS

2010

RESPECTO A LAS REGLAS ELECTORALES

10

NIVEL DE LA CUOTA DE GÉNERO

8

NIVEL DE LA CUOTA DE JÓVENES

8

MUJERES ENCABEZANDO LAS LISTAS

8

JÓVENES ENCABEZANDO LAS LISTAS

10

TASA DE PARTIDOS POSTULANTES

2

INDICADORES DEL SISTEMA POLÍTICO (ISP)

NEGATIVO ● MEDIO ● POSITIVO ●

FRAGMENTACIÓN (NEP)

2002

2006

2010

●

●

●

VOLATILIDAD (VT)

—

●

●

CONCENTRACIÓN (C)

2002

2006

2010

●

●

●

COMPETITIVIDAD (IC)

●

●

●

FACTORES POLÍTICO-LOCALES

► ESTABILIDAD DE LAS AUTORIDADES ELECTAS

2003-06

2007-10

VACANCIA DE AUTORIDADES

1/6

0/6

REVOCATORIAS CONVOCADAS

NO

NO

AUTORIDADES REVOCADAS

0/6

0/6

NULDADES

NO

NO

► LISTAS EN CONTIENDA

2002

2006

2010

CANTIDAD DE LISTAS POR ELECCIÓN

6

6

4

► CUOTA EFECTIVA EN EL CONCEJO

2002

2006

2010

MUJERES

1/6

2/6

1/6

JÓVENES

1/6

1/6

1/6

► SOCIEDAD CIVIL ORGANIZADA

2003-04

2005-06

2007-08

2009-10

ELECCIÓN DEL CCLD

NO

NO

NO

NO

DISTRITO PUYUSCA

Región Ayacucho
Provincia Parinacochas

DISTRITO PUYUSCA



INFORMACIÓN GENERAL

Nº DE AUTORIDADES ELECTAS	6	
POBLACIÓN	2360	
ELECTORES (2010)	1533	
▶ HOMBRES	759	49.51%
▶ MUJERES	774	50.49%
PRESUPUESTO (2010)	S/. 3 727 883	
AÑO DE CREACIÓN	1954	

ÍNDICE DE PARTICIPACIÓN ELECTORAL (IPE)

PUNTAJE

4.67

RANKING

1502



▶ CIUDADANÍA

2010

NIVEL DE ASISTENCIA DEL ELECTORADO	2
NIVEL DE ASISTENCIA DE MIEMBROS DE MESA	9
TASA DE AFILIADOS A LAS ORG. POLÍTICAS	1
RESPECTO A LAS REGLAS ELECTORALES	10

▶ ORGANIZACIONES POLÍTICAS

2010

RESPECTO A LAS REGLAS ELECTORALES	3
NIVEL DE LA CUOTA DE GÉNERO	1
NIVEL DE LA CUOTA DE JÓVENES	3
MUJERES ENCABEZANDO LAS LISTAS	1
JÓVENES ENCABEZANDO LAS LISTAS	1
TASA DE PARTIDOS POSTULANTES	2

INDICADORES DEL SISTEMA POLÍTICO (ISP)

NEGATIVO ● MEDIO ● POSITIVO ●

	2002	2006	2010
FRAGMENTACIÓN (NEP)	●	●	●
VOLATILIDAD (VT)	—	●	●

	2002	2006	2010
CONCENTRACIÓN (C)	●	●	●
COMPETITIVIDAD (IC)	●	●	●

FACTORES POLÍTICO-LOCALES

▶ ESTABILIDAD DE LAS AUTORIDADES ELECTAS

2003-06

2007-10

VACANCIA DE AUTORIDADES	0/6	0/6
REVOCATORIAS CONVOCADAS	NO	NO
AUTORIDADES REVOCADAS	0/6	0/6
NULIDADES	NO	NO

▶ LISTAS EN CONTIENDA

2002

2006

2010

CANTIDAD DE LISTAS POR ELECCIÓN	5	7	4
---------------------------------	---	---	---

▶ CUOTA EFECTIVA EN EL CONCEJO

2002

2006

2010

MUJERES	2/6	1/6	1/6
JÓVENES	0/6	1/6	0/6

▶ SOCIEDAD CIVIL ORGANIZADA

2003-04

2005-06

2007-08

2009-10

ELECCIÓN DEL CCLD	NO	NO	NO	NO
-------------------	----	----	----	----

DISTRITO SAN FRANCISCO DE RAVACAYCO

Región Ayacucho
Provincia Paríacochas

DISTRITO SAN FRANCISCO DE RAVACAYCO



INFORMACIÓN GENERAL

Nº DE AUTORIDADES ELECTAS

6

POBLACIÓN

673

ELECTORES (2010)

540

► HOMBRES

290

53.70%

► MUJERES

250

46.30%

PRESUPUESTO (2010)

S/. 1 137 839

AÑO DE CREACIÓN

1960

ÍNDICE DE PARTICIPACIÓN ELECTORAL (IPE)

PUNTAJE

5.73

RANKING

1345



► CIUDADANÍA

2010

NIVEL DE ASISTENCIA DEL ELECTORADO

2

NIVEL DE ASISTENCIA DE MIEMBROS DE MESA

8

TASA DE AFILIADOS A LAS ORG. POLÍTICAS

1

RESPECTO A LAS REGLAS ELECTORALES

10

► ORGANIZACIONES POLÍTICAS

2010

RESPECTO A LAS REGLAS ELECTORALES

10

NIVEL DE LA CUOTA DE GÉNERO

1

NIVEL DE LA CUOTA DE JÓVENES

1

MUJERES ENCABEZANDO LAS LISTAS

9

JÓVENES ENCABEZANDO LAS LISTAS

10

TASA DE PARTIDOS POSTULANTES

1

INDICADORES DEL SISTEMA POLÍTICO (ISP)

NEGATIVO ● MEDIO ● POSITIVO ●

FRAGMENTACIÓN

(NEP)

2002

2006

2010

●

●

●

VOLATILIDAD

(VT)

—

●

●

CONCENTRACIÓN

(C)

2002

2006

2010

●

●

●

COMPETITIVIDAD

(IC)

●

●

●

FACTORES POLÍTICO-LOCALES

► ESTABILIDAD DE LAS AUTORIDADES ELECTAS

2003-06

2007-10

VACANCIA DE AUTORIDADES

0/6

0/6

REVOCATORIAS CONVOCADAS

NO

NO

AUTORIDADES REVOCADAS

0/6

0/6

NULDADES

NO

NO

► LISTAS EN CONTIENDA

2002

2006

2010

CANTIDAD DE LISTAS POR ELECCIÓN

6

5

3

► CUOTA EFECTIVA EN EL CONCEJO

2002

2006

2010

MUJERES

1/6

1/6

1/6

JÓVENES

1/6

1/6

1/6

► SOCIEDAD CIVIL ORGANIZADA

2003-04

2005-06

2007-08

2009-10

ELECCIÓN DEL CCLD

NO

NO

NO

NO

DISTRITO UPAHUACHO

Región Ayacucho
Provincia Paríacochas

DISTRITO UPAHUACHO



INFORMACIÓN GENERAL

N° DE AUTORIDADES ELECTAS	6	
POBLACIÓN	1882	
ELECTORES (2010)	853	
▶ HOMBRES	440	51.58%
▶ MUJERES	413	48.42%
PRESUPUESTO (2010)	S/. 2 506 071	
AÑO DE CREACIÓN	1961	

ÍNDICE DE PARTICIPACIÓN ELECTORAL (IPE)

PUNTAJE

4.64

RANKING

1505



▶ CIUDADANÍA

2010

NIVEL DE ASISTENCIA DEL ELECTORADO	2
NIVEL DE ASISTENCIA DE MIEMBROS DE MESA	9
TASA DE AFILIADOS A LAS ORG. POLÍTICAS	1
RESPECTO A LAS REGLAS ELECTORALES	10

▶ ORGANIZACIONES POLÍTICAS

2010

RESPECTO A LAS REGLAS ELECTORALES	10
NIVEL DE LA CUOTA DE GÉNERO	1
NIVEL DE LA CUOTA DE JÓVENES	1
MUJERES ENCABEZANDO LAS LISTAS	1
JÓVENES ENCABEZANDO LAS LISTAS	1
TASA DE PARTIDOS POSTULANTES	2

INDICADORES DEL SISTEMA POLÍTICO (ISP)

NEGATIVO MEDIO POSITIVO

	2002	2006	2010
FRAGMENTACIÓN (NEP)	Medio	Medio	Positivo
VOLATILIDAD (VT)	—	Medio	Medio

	2002	2006	2010
CONCENTRACIÓN (C)	Positivo	Positivo	Negativo
COMPETITIVIDAD (IC)	Negativo	Positivo	Positivo

FACTORES POLÍTICO-LOCALES

▶ ESTABILIDAD DE LAS AUTORIDADES ELECTAS

2003-06

2007-10

VACANCIA DE AUTORIDADES	0/6	2/6
REVOCATORIAS CONVOCADAS	NO	SÍ
AUTORIDADES REVOCADAS	0/6	0/6
NULIDADES	NO	NO

▶ LISTAS EN CONTIENDA

2002

2006

2010

CANTIDAD DE LISTAS POR ELECCIÓN	5	4	4
---------------------------------	---	---	---

▶ CUOTA EFECTIVA EN EL CONCEJO

2002

2006

2010

MUJERES	1/6	1/6	1/6
JÓVENES	1/6	1/6	0/6

▶ SOCIEDAD CIVIL ORGANIZADA

2003-04

2005-06

2007-08

2009-10

ELECCIÓN DEL CCLD	NO	NO	SÍ	NO
-------------------	----	----	----	----

PROVINCIA PÁUCAR DEL SARA SARA

DISTRITO CAPITAL: PAUSA



PROVINCIA PÁUCAR DEL SARA SARA

Región Ayacucho

PROVINCIA PÁUCAR DEL SARA SARA



INFORMACIÓN GENERAL

N° DE AUTORIDADES ELECTAS

6

POBLACIÓN

11 012

ELECTORES (2010)

6102

► HOMBRES

3259

53.41%

► MUJERES

2843

46.59%

PRESUPUESTO (2010)

S/. 3 319 910

ÍNDICE DE PARTICIPACIÓN ELECTORAL (IPE)

PUNTAJE

3.06

RANKING

194

1 2 3 4 5 6 7 8 9 10
RANGO NEGATIVO MEDIO RANGO POSITIVO

► CIUDADANÍA

2010

NIVEL DE ASISTENCIA DEL ELECTORADO

1

NIVEL DE ASISTENCIA DE MIEMBROS DE MESA

1

TASA DE AFILIADOS A LAS ORG. POLÍTICAS

9

RESPECTO A LAS REGLAS ELECTORALES

10

► ORGANIZACIONES POLÍTICAS

2010

RESPECTO A LAS REGLAS ELECTORALES

4

NIVEL DE LA CUOTA DE GÉNERO

1

NIVEL DE LA CUOTA DE JÓVENES

3

MUJERES ENCABEZANDO LAS LISTAS

5

JÓVENES ENCABEZANDO LAS LISTAS

1

TASA DE PARTIDOS POSTULANTES

4

INDICADORES DEL SISTEMA POLÍTICO (ISP)

NEGATIVO



MEDIO



POSITIVO



FRAGMENTACIÓN

(NEP)

2002

2006

2010



VOLATILIDAD

(VT)

—



CONCENTRACIÓN

(C)

2002

2006

2010



COMPETITIVIDAD

(IC)



DISTRIBUCIÓN

(PSNS)



FACTORES POLÍTICO-LOCALES

► ESTABILIDAD DE LAS AUTORIDADES ELECTAS

2003-06

2007-10

VACANCIA DE AUTORIDADES

0/6

0/6

REVOCATORIAS CONVOCADAS

NO

NO

AUTORIDADES REVOCADAS

0/6

0/6

NULIDADES

NO

NO

► LISTAS EN CONTIENDA

2002

2006

2010

CANTIDAD DE LISTAS POR ELECCIÓN

9

6

8

► CUOTA EFECTIVA EN EL CONCEJO

2002

2006

2010

MUJERES

1/6

1/6

2/6

JÓVENES

0/6

1/6

2/6

► SOCIEDAD CIVIL ORGANIZADA

2003-04

2005-06

2007-08

2009-10

ELECCIÓN DEL CCLP

NO

NO

SI

NO

DISTRITOS

COLTA ◀

CORCULLA ◀

LAMPA ◀

MARCABAMBA ◀

OYOLO ◀


PARARCA ◀

SAN JAVIER DE ALPABAMBA ◀

SAN JOSÉ DE USHUA ◀

SARA SARA ◀

MONUMENTO A LOS HÉROES DE LA BATALLA DE AYACUCHO



DISTRITO COLTA

Región Ayacucho
Provincia Páucar del Sara Sara

DISTRITO COLTA



INFORMACIÓN GENERAL

N° DE AUTORIDADES ELECTAS	6	
POBLACIÓN	797	
ELECTORES (2010)	318	
▶ HOMBRES	180	56.60%
▶ MUJERES	138	43.40%
PRESUPUESTO (2010)	S/. 816 608	
AÑO DE CREACIÓN	1821	

ÍNDICE DE PARTICIPACIÓN ELECTORAL (IPE)

PUNTAJE

7.33

RANKING

963

1 2 3 4 5 6 7 8 9 10
RANGO NEGATIVO MEDIO RANGO POSITIVO

▶ CIUDADANÍA

2010

NIVEL DE ASISTENCIA DEL ELECTORADO	1
NIVEL DE ASISTENCIA DE MIEMBROS DE MESA	10
TASA DE AFILIADOS A LAS ORG. POLÍTICAS	2
RESPECTO A LAS REGLAS ELECTORALES	10

▶ ORGANIZACIONES POLÍTICAS

2010

RESPECTO A LAS REGLAS ELECTORALES	10
NIVEL DE LA CUOTA DE GÉNERO	1
NIVEL DE LA CUOTA DE JÓVENES	9
MUJERES ENCABEZANDO LAS LISTAS	8
JÓVENES ENCABEZANDO LAS LISTAS	10
TASA DE PARTIDOS POSTULANTES	2

INDICADORES DEL SISTEMA POLÍTICO (ISP)

NEGATIVO MEDIO POSITIVO

	2002	2006	2010
FRAGMENTACIÓN (NEP)	●	●	●
VOLATILIDAD (VT)	—	●	●

	2002	2006	2010
CONCENTRACIÓN (C)	●	●	●
COMPETITIVIDAD (IC)	●	●	●

FACTORES POLÍTICO-LOCALES

▶ ESTABILIDAD DE LAS AUTORIDADES ELECTAS

2003-06

2007-10

VACANCIA DE AUTORIDADES	0/6	0/6
REVOCATORIAS CONVOCADAS	NO	SÍ
AUTORIDADES REVOCADAS	0/6	5/6
NULIDADES	NO	NO

▶ LISTAS EN CONTIENDA

2002

2006

2010

CANTIDAD DE LISTAS POR ELECCIÓN	5	5	4
---------------------------------	---	---	---

▶ CUOTA EFECTIVA EN EL CONCEJO

2002

2006

2010

MUJERES	2/6	2/6	3/6
JÓVENES	2/6	1/6	1/6

▶ SOCIEDAD CIVIL ORGANIZADA

2003-04

2005-06

2007-08


2009-10

ELECCIÓN DEL CCLD	SÍ	SÍ	NO	SÍ
-------------------	----	----	----	----

DISTRITO CORCULLA

Región Ayacucho
Provincia Páucar del Sara Sara

DISTRITO CORCULLA



INFORMACIÓN GENERAL

N° DE AUTORIDADES ELECTAS	6	
POBLACIÓN	566	
ELECTORES (2010)	297	
▶ HOMBRES	151	50.84%
▶ MUJERES	146	49.16%
PRESUPUESTO (2010)	S/. 777 886	
AÑO DE CREACIÓN	1821	

ÍNDICE DE PARTICIPACIÓN ELECTORAL (IPE)

PUNTAJE

3.67

RANKING

1587



▶ CIUDADANÍA

2010

NIVEL DE ASISTENCIA DEL ELECTORADO

1

NIVEL DE ASISTENCIA DE MIEMBROS DE MESA

2

TASA DE AFILIADOS A LAS ORG. POLÍTICAS

10

RESPECTO A LAS REGLAS ELECTORALES

10

▶ ORGANIZACIONES POLÍTICAS

2010

RESPECTO A LAS REGLAS ELECTORALES

10

NIVEL DE LA CUOTA DE GÉNERO

1

NIVEL DE LA CUOTA DE JÓVENES

9

MUJERES ENCABEZANDO LAS LISTAS

1

JÓVENES ENCABEZANDO LAS LISTAS

1

TASA DE PARTIDOS POSTULANTES

1

INDICADORES DEL SISTEMA POLÍTICO (ISP)

NEGATIVO MEDIO POSITIVO

FRAGMENTACIÓN (NEP)

2002

2006

2010

Medio

Positivo

Positivo

VOLATILIDAD (VT)

—

Medio

Negativo

CONCENTRACIÓN (C)

2002

2006

2010

Positivo

Negativo

Negativo

COMPETITIVIDAD (IC)

Negativo

Negativo

Negativo

FACTORES POLÍTICO-LOCALES

▶ ESTABILIDAD DE LAS AUTORIDADES ELECTAS

2003-06

2007-10

VACANCIA DE AUTORIDADES

0/6

0/6

REVOCATORIAS CONVOCADAS

SI

NO

AUTORIDADES REVOCADAS

0/6

0/6

NULDADES

NO

NO

▶ LISTAS EN CONTIENDA

2002

2006

2010

CANTIDAD DE LISTAS POR ELECCIÓN

6

4

3

▶ CUOTA EFECTIVA EN EL CONCEJO

2002

2006

2010

MUJERES

2/6

1/6

1/6

JÓVENES

1/6

1/6

3/6

▶ SOCIEDAD CIVIL ORGANIZADA

2003-04

2005-06

2007-08

2009-10

ELECCIÓN DEL CCLD

NO

NO

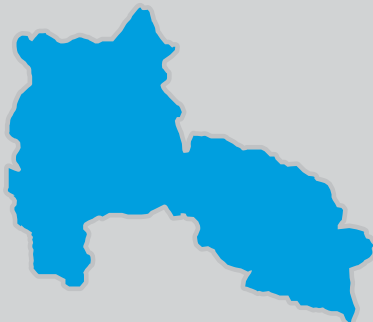
NO

NO

DISTRITO LAMPA

Región Ayacucho
Provincia Páucar del Sara Sara

DISTRITO LAMPA



INFORMACIÓN GENERAL

N° DE AUTORIDADES ELECTAS	6	
POBLACIÓN	2473	
ELECTORES (2010)	1218	
▶ HOMBRES	677	55.58%
▶ MUJERES	541	44.42%
PRESUPUESTO (2010)	S/. 1 168 615	
AÑO DE CREACIÓN	1821	

ÍNDICE DE PARTICIPACIÓN ELECTORAL (IPE)

PUNTAJE

6.07

RANKING

1266



▶ CIUDADANÍA

2010

NIVEL DE ASISTENCIA DEL ELECTORADO	2
NIVEL DE ASISTENCIA DE MIEMBROS DE MESA	1
TASA DE AFILIADOS A LAS ORG. POLÍTICAS	7
RESPECTO A LAS REGLAS ELECTORALES	10

▶ ORGANIZACIONES POLÍTICAS

2010

RESPECTO A LAS REGLAS ELECTORALES	10
NIVEL DE LA CUOTA DE GÉNERO	8
NIVEL DE LA CUOTA DE JÓVENES	3
MUJERES ENCABEZANDO LAS LISTAS	6
JÓVENES ENCABEZANDO LAS LISTAS	8
TASA DE PARTIDOS POSTULANTES	6

INDICADORES DEL SISTEMA POLÍTICO (ISP)

NEGATIVO ● MEDIO ● POSITIVO ●

2002 2006 2010

FRAGMENTACIÓN (NEP) ● ● ●

VOLATILIDAD (VT) — ● ●

2002 2006 2010

CONCENTRACIÓN (C) ● ● ●

COMPETITIVIDAD (IC) ● ● ●

FACTORES POLÍTICO-LOCALES

▶ ESTABILIDAD DE LAS AUTORIDADES ELECTAS

2003-06

2007-10

VACANCIA DE AUTORIDADES	0/6	1/6
REVOCATORIAS CONVOCADAS	NO	NO
AUTORIDADES REVOCADAS	0/6	0/6
NULIDADES	NO	NO

▶ LISTAS EN CONTIENDA

2002

2006

2010

CANTIDAD DE LISTAS POR ELECCIÓN 8 7 7

▶ CUOTA EFECTIVA EN EL CONCEJO

2002

2006

2010

MUJERES	1/6	2/6	1/6
JÓVENES	0/6	1/6	0/6

▶ SOCIEDAD CIVIL ORGANIZADA

2003-04

2005-06

2007-08

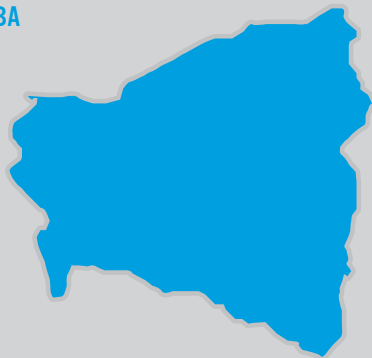
2009-10

ELECCIÓN DEL CCLD NO NO NO SÍ

DISTRITO MARCABAMBA

Región Ayacucho
Provincia Páucar del Sara Sara

DISTRITO MARCABAMBA



INFORMACIÓN GENERAL

N° DE AUTORIDADES ELECTAS	6	
POBLACIÓN	785	
ELECTORES (2010)	491	
▶ HOMBRES	271	55.19%
▶ MUJERES	220	44.81%
PRESUPUESTO (2010)	S/. 807 153	
AÑO DE CREACIÓN	1964	

ÍNDICE DE PARTICIPACIÓN ELECTORAL (IPE)

PUNTAJE

5.44

RANKING

1384

1 2 3 4 5 6 7 8 9 10
RANGO NEGATIVO MEDIO RANGO POSITIVO

▶ CIUDADANÍA

2010

NIVEL DE ASISTENCIA DEL ELECTORADO	1
NIVEL DE ASISTENCIA DE MIEMBROS DE MESA	1
TASA DE AFILIADOS A LAS ORG. POLÍTICAS	5
RESPECTO A LAS REGLAS ELECTORALES	10

▶ ORGANIZACIONES POLÍTICAS

2010

RESPECTO A LAS REGLAS ELECTORALES	10
NIVEL DE LA CUOTA DE GÉNERO	8
NIVEL DE LA CUOTA DE JÓVENES	9
MUJERES ENCABEZANDO LAS LISTAS	10
JÓVENES ENCABEZANDO LAS LISTAS	10
TASA DE PARTIDOS POSTULANTES	2

INDICADORES DEL SISTEMA POLÍTICO (ISP)

NEGATIVO MEDIO POSITIVO

	2002	2006	2010
FRAGMENTACIÓN (NEP)	●	●	●
VOLATILIDAD (VT)	—	●	●

	2002	2006	2010
CONCENTRACIÓN (C)	●	●	●
COMPETITIVIDAD (IC)	●	●	●

FACTORES POLÍTICO-LOCALES

▶ ESTABILIDAD DE LAS AUTORIDADES ELECTAS

2003-06

2007-10

VACANCIA DE AUTORIDADES	0/6	0/6
REVOCATORIAS CONVOCADAS	NO	NO
AUTORIDADES REVOCADAS	0/6	0/6
NULDADES	NO	NO

▶ LISTAS EN CONTIENDA

2002

2006

2010

CANTIDAD DE LISTAS POR ELECCIÓN	7	6	4
---------------------------------	---	---	---

▶ CUOTA EFECTIVA EN EL CONCEJO

2002

2006

2010

MUJERES	2/6	1/6	1/6
JÓVENES	1/6	1/6	2/6

▶ SOCIEDAD CIVIL ORGANIZADA

2003-04

2005-06

2007-08

2009-10

ELECCIÓN DEL CCLD	SÍ	SÍ	NO	SÍ
-------------------	----	----	----	----

DISTRITO OYOLO

Región Ayacucho
Provincia Páucar del Sara Sara

DISTRITO OYOLO



INFORMACIÓN GENERAL

N° DE AUTORIDADES ELECTAS	6	
POBLACIÓN	1166	
ELECTORES (2010)	561	
▶ HOMBRES	276	49.20%
▶ MUJERES	285	50.80%
PRESUPUESTO (2010)	S/. 1 210 531	
AÑO DE CREACIÓN	1821	

ÍNDICE DE PARTICIPACIÓN ELECTORAL (IPE)

PUNTAJE

5.04

RANKING

1446



► CIUDADANÍA

2010

NIVEL DE ASISTENCIA DEL ELECTORADO	1
NIVEL DE ASISTENCIA DE MIEMBROS DE MESA	3
TASA DE AFILIADOS A LAS ORG. POLÍTICAS	10
RESPECTO A LAS REGLAS ELECTORALES	10

► ORGANIZACIONES POLÍTICAS

2010

RESPECTO A LAS REGLAS ELECTORALES	3
NIVEL DE LA CUOTA DE GÉNERO	1
NIVEL DE LA CUOTA DE JÓVENES	8
MUJERES ENCABEZANDO LAS LISTAS	1
JÓVENES ENCABEZANDO LAS LISTAS	1
TASA DE PARTIDOS POSTULANTES	3

INDICADORES DEL SISTEMA POLÍTICO (ISP)

NEGATIVO MEDIO POSITIVO

	2002	2006	2010
FRAGMENTACIÓN (NEP)	●	●	●
VOLATILIDAD (VT)	—	●	●

	2002	2006	2010
CONCENTRACIÓN (C)	●	●	●
COMPETITIVIDAD (IC)	●	●	●

FACTORES POLÍTICO-LOCALES

► ESTABILIDAD DE LAS AUTORIDADES ELECTAS

2003-06

2007-10

VACANCIA DE AUTORIDADES	0/6	2/6
REVOCATORIAS CONVOCADAS	NO	SÍ
AUTORIDADES REVOCADAS	0/6	1/6
NULIDADES	NO	NO

► LISTAS EN CONTIENDA

2002

2006

2010

CANTIDAD DE LISTAS POR ELECCIÓN	5	6	5
---------------------------------	---	---	---

► CUOTA EFECTIVA EN EL CONCEJO

2002

2006

2010

MUJERES	2/6	1/6	1/6
JÓVENES	1/6	2/6	2/6

► SOCIEDAD CIVIL ORGANIZADA

2003-04

2005-06

2007-08

2009-10

ELECCIÓN DEL CCLD	NO	NO	SÍ	NO
-------------------	----	----	----	----

DISTRITO PARARCA

Región Ayacucho
Provincia Páucar del Sara Sara

DISTRITO PARARCA



INFORMACIÓN GENERAL

N° DE AUTORIDADES ELECTAS	6	
POBLACIÓN	678	
ELECTORES (2010)	399	
▶ HOMBRES	203	50.88%
▶ MUJERES	196	49.12%
PRESUPUESTO (2010)	S/. 1 056 239	
AÑO DE CREACIÓN	1821	

ÍNDICE DE PARTICIPACIÓN ELECTORAL (IPE)

PUNTAJE

5.19

RANKING

1424



▶ CIUDADANÍA

2010

NIVEL DE ASISTENCIA DEL ELECTORADO	1
NIVEL DE ASISTENCIA DE MIEMBROS DE MESA	2
TASA DE AFILIADOS A LAS ORG. POLÍTICAS	6
RESPECTO A LAS REGLAS ELECTORALES	10

▶ ORGANIZACIONES POLÍTICAS

2010

RESPECTO A LAS REGLAS ELECTORALES	10
NIVEL DE LA CUOTA DE GÉNERO	7
NIVEL DE LA CUOTA DE JÓVENES	7
MUJERES ENCABEZANDO LAS LISTAS	7
JÓVENES ENCABEZANDO LAS LISTAS	9
TASA DE PARTIDOS POSTULANTES	4

INDICADORES DEL SISTEMA POLÍTICO (ISP)

NEGATIVO ● MEDIO ● POSITIVO ●

	2002	2006	2010
FRAGMENTACIÓN (NEP)	●	●	●
VOLATILIDAD (VT)	—	●	●

	2002	2006	2010
CONCENTRACIÓN (C)	●	●	●
COMPETITIVIDAD (IC)	●	●	●

FACTORES POLÍTICO-LOCALES

▶ ESTABILIDAD DE LAS AUTORIDADES ELECTAS

2003-06

2007-10

VACANCIA DE AUTORIDADES	0/6	0/6
REVOCATORIAS CONVOCADAS	NO	NO
AUTORIDADES REVOCADAS	0/6	0/6
NULDADES	NO	NO

▶ LISTAS EN CONTIENDA

2002

2006

2010

CANTIDAD DE LISTAS POR ELECCIÓN	6	5	6
---------------------------------	---	---	---

▶ CUOTA EFECTIVA EN EL CONCEJO

2002

2006

2010

MUJERES	2/6	1/6	4/6
JÓVENES	0/6	2/6	1/6

▶ SOCIEDAD CIVIL ORGANIZADA

2003-04

2005-06

2007-08

2009-10

ELECCIÓN DEL CCLD	NO	NO	NO	NO
-------------------	----	----	----	----

DISTRITO SAN JAVIER DE ALPABAMBA

Región Ayacucho
Provincia Páucar del Sara Sara

DISTRITO SAN JAVIER DE ALPABAMBA



INFORMACIÓN GENERAL

N° DE AUTORIDADES ELECTAS	6	
POBLACIÓN	510	
ELECTORES (2010)	319	
▶ HOMBRES	185	57.99%
▶ MUJERES	134	42.01%
PRESUPUESTO (2010)	S/. 635 886	
AÑO DE CREACIÓN	1952	

ÍNDICE DE PARTICIPACIÓN ELECTORAL (IPE)

PUNTAJE

10.09

RANKING

341

1 2 3 4 5 6 7 8 9 10
RANGO NEGATIVO MEDIO RANGO POSITIVO

► CIUDADANÍA

2010

NIVEL DE ASISTENCIA DEL ELECTORADO

3

NIVEL DE ASISTENCIA DE MIEMBROS DE MESA

1

TASA DE AFILIADOS A LAS ORG. POLÍTICAS

10

RESPECTO A LAS REGLAS ELECTORALES

10

► ORGANIZACIONES POLÍTICAS

2010

RESPECTO A LAS REGLAS ELECTORALES

10

NIVEL DE LA CUOTA DE GÉNERO

10

NIVEL DE LA CUOTA DE JÓVENES

10

MUJERES ENCABEZANDO LAS LISTAS

10

JÓVENES ENCABEZANDO LAS LISTAS

10

TASA DE PARTIDOS POSTULANTES

3

INDICADORES DEL SISTEMA POLÍTICO (ISP)

NEGATIVO MEDIO POSITIVO

FRAGMENTACIÓN

(NEP)

2002

2006

2010

NEGATIVO

POSITIVO

POSITIVO

CONCENTRACIÓN

(C)

2002

2006

2010

NEGATIVO

NEGATIVO

NEGATIVO

VOLATILIDAD

(VT)

—

POSITIVO

POSITIVO

COMPETITIVIDAD

(IC)

NEGATIVO

POSITIVO

NEGATIVO

FACTORES POLÍTICO-LOCALES

► ESTABILIDAD DE LAS AUTORIDADES ELECTAS

2003-06

2007-10

VACANCIA DE AUTORIDADES

1/6

0/6

REVOCATORIAS CONVOCADAS

NO

NO

AUTORIDADES REVOCADAS

0/6

0/6

NULIDADES

NO

NO

► LISTAS EN CONTIENDA

2002

2006

2010

CANTIDAD DE LISTAS POR ELECCIÓN

9

3

5

► CUOTA EFECTIVA EN EL CONCEJO

2002

2006

2010

MUJERES

1/6

1/6

3/6

JÓVENES

0/6

1/6

1/6

► SOCIEDAD CIVIL ORGANIZADA

2003-04

2005-06

2007-08

2009-10

ELECCIÓN DEL CCLD

NO

NO

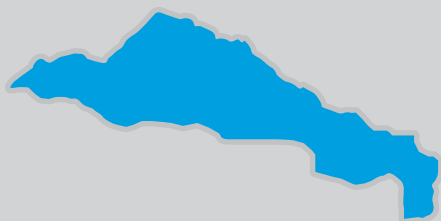
NO

NO

DISTRITO SAN JOSÉ DE USHUA

Región Ayacucho
Provincia Páucar del Sara Sara

DISTRITO SAN JOSÉ DE USHUA



INFORMACIÓN GENERAL

N° DE AUTORIDADES ELECTAS	6	
POBLACIÓN	187	
ELECTORES (2010)	150	
▶ HOMBRES	86	57.33%
▶ MUJERES	64	42.67%
PRESUPUESTO (2010)	S/. 624 727	
AÑO DE CREACIÓN	1955	

ÍNDICE DE PARTICIPACIÓN ELECTORAL (IPE)

PUNTAJE

4.95

RANKING

1460



▶ CIUDADANÍA

2010

NIVEL DE ASISTENCIA DEL ELECTORADO

1

NIVEL DE ASISTENCIA DE MIEMBROS DE MESA

1

TASA DE AFILIADOS A LAS ORG. POLÍTICAS

10

RESPECTO A LAS REGLAS ELECTORALES

10

▶ ORGANIZACIONES POLÍTICAS

2010

RESPECTO A LAS REGLAS ELECTORALES

10

NIVEL DE LA CUOTA DE GÉNERO

1

NIVEL DE LA CUOTA DE JÓVENES

10

MUJERES ENCABEZANDO LAS LISTAS

9

JÓVENES ENCABEZANDO LAS LISTAS

1

TASA DE PARTIDOS POSTULANTES

1

INDICADORES DEL SISTEMA POLÍTICO (ISP)

NEGATIVO MEDIO POSITIVO

FRAGMENTACIÓN (NEP)

2002

2006

2010

●

●

●

VOLATILIDAD (VT)

—

●

●

CONCENTRACIÓN (C)

2002

2006

2010

●

●

●

COMPETITIVIDAD (IC)

●

●

●

FACTORES POLÍTICO-LOCALES

▶ ESTABILIDAD DE LAS AUTORIDADES ELECTAS

2003-06

2007-10

VACANCIA DE AUTORIDADES

0/6

0/6

REVOCATORIAS CONVOCADAS

NO

NO

AUTORIDADES REVOCADAS

0/6

0/6

NULDADES

NO

NO

▶ LISTAS EN CONTIENDA

2002

2006

2010

CANTIDAD DE LISTAS POR ELECCIÓN

4

4

3

▶ CUOTA EFECTIVA EN EL CONCEJO

2002

2006

2010

MUJERES

1/6

2/6

1/6

JÓVENES

1/6

2/6

2/6

▶ SOCIEDAD CIVIL ORGANIZADA

2003-04

2005-06

2007-08

2009-10

ELECCIÓN DEL CCLD

NO

NO

NO

NO

DISTRITO SARA SARA

Región Ayacucho
Provincia Páucar del Sara Sara

DISTRITO SARA SARA



INFORMACIÓN GENERAL

N° DE AUTORIDADES ELECTAS	6	
POBLACIÓN	800	
ELECTORES (2010)	418	
▶ HOMBRES	213	50.96%
▶ MUJERES	205	49.04%
PRESUPUESTO (2010)	S/. 1 252 402	
AÑO DE CREACIÓN	1985	

ÍNDICE DE PARTICIPACIÓN ELECTORAL (IPE)

PUNTAJE

9.25

RANKING

501

1 2 3 4 5 6 7 8 9 10
RANGO NEGATIVO MEDIO RANGO POSITIVO

▶ CIUDADANÍA

2010

NIVEL DE ASISTENCIA DEL ELECTORADO	2
NIVEL DE ASISTENCIA DE MIEMBROS DE MESA	5
TASA DE AFILIADOS A LAS ORG. POLÍTICAS	8
RESPECTO A LAS REGLAS ELECTORALES	10

▶ ORGANIZACIONES POLÍTICAS

2010

RESPECTO A LAS REGLAS ELECTORALES	10
NIVEL DE LA CUOTA DE GÉNERO	10
NIVEL DE LA CUOTA DE JÓVENES	4
MUJERES ENCABEZANDO LAS LISTAS	9
JÓVENES ENCABEZANDO LAS LISTAS	1
TASA DE PARTIDOS POSTULANTES	4

INDICADORES DEL SISTEMA POLÍTICO (ISP)

NEGATIVO MEDIO POSITIVO

2002 2006 2010

FRAGMENTACIÓN (NEP)



VOLATILIDAD (VT)



2002 2006 2010

CONCENTRACIÓN (C)



COMPETITIVIDAD (IC)



FACTORES POLÍTICO-LOCALES

▶ ESTABILIDAD DE LAS AUTORIDADES ELECTAS

2003-06

2007-10

VACANCIA DE AUTORIDADES

0/6

1/6

REVOCATORIAS CONVOCADAS

NO

NO

AUTORIDADES REVOCADAS

0/6

0/6

NULIDADES

NO

NO

▶ LISTAS EN CONTIENDA

2002

2006

2010

CANTIDAD DE LISTAS POR ELECCIÓN

8

6

6

▶ CUOTA EFECTIVA EN EL CONCEJO

2002

2006

2010

MUJERES

2/6

2/6

1/6

JÓVENES

0/6

1/6

0/6

▶ SOCIEDAD CIVIL ORGANIZADA

2003-04

2005-06

2007-08

2009-10

ELECCIÓN DEL CCLD

NO

NO

NO

NO

PROVINCIA SUCRE

DISTRITO CAPITAL: QUEROBAMBA



PROVINCIA SUCRE

Región Ayacucho
PROVINCIA SUCRE



INFORMACIÓN GENERAL

N° DE AUTORIDADES ELECTAS

6

POBLACIÓN

12 595

ELECTORES (2010)

6536

► HOMBRES

3190

48.81%

► MUJERES

3346

51.19%

PRESUPUESTO (2010)

S/. 10 607 463

ÍNDICE DE PARTICIPACIÓN ELECTORAL (IPE)

PUNTAJE

6.20

RANKING

150

1 2 3 4 5 6 7 8 9 10
RANGO NEGATIVO MEDIO RANGO POSITIVO

► CIUDADANÍA

2010

NIVEL DE ASISTENCIA DEL ELECTORADO

2

NIVEL DE ASISTENCIA DE MIEMBROS DE MESA

10

TASA DE AFILIADOS A LAS ORG. POLÍTICAS

9

RESPECTO A LAS REGLAS ELECTORALES

10

► ORGANIZACIONES POLÍTICAS

2010

RESPECTO A LAS REGLAS ELECTORALES

1

NIVEL DE LA CUOTA DE GÉNERO

1

NIVEL DE LA CUOTA DE JÓVENES

1

MUJERES ENCABEZANDO LAS LISTAS

6

JÓVENES ENCABEZANDO LAS LISTAS

1

TASA DE PARTIDOS POSTULANTES

2

INDICADORES DEL SISTEMA POLÍTICO (ISP)

NEGATIVO MEDIO POSITIVO

FRAGMENTACIÓN

(NEP)

2002

2006

2010

●

●

●

VOLATILIDAD

(VT)

—

●

●

CONCENTRACIÓN

(C)

2002

2006

2010

●

●

●

COMPETITIVIDAD

(IC)

●

●

●

DISTRIBUCIÓN

(PSNS)

●

●

●

FACTORES POLÍTICO-LOCALES

► ESTABILIDAD DE LAS AUTORIDADES ELECTAS

2003-06

2007-10

VACANCIA DE AUTORIDADES

0/6

0/6

REVOCATORIAS CONVOCADAS

NO

NO

AUTORIDADES REVOCADAS

0/6

0/6

NULIDADES

NO

NO

► LISTAS EN CONTIENDA

2002

2006

2010

CANTIDAD DE LISTAS POR ELECCIÓN

9

3

6

► CUOTA EFECTIVA EN EL CONCEJO

2002

2006

2010

MUJERES

2/6

1/6

2/6

JÓVENES

0/6

0/6

1/6

► SOCIEDAD CIVIL ORGANIZADA

2003-04

2005-06

2007-08

2009-10

ELECCIÓN DEL CCLP

NO

SÍ

NO

NO

DISTRITOS

BELEN ◊

CHALCOS ◊

CHILCAYOC ◊

HUACAÑA ◊

MORCOLLA ◊

PAICO ◊

SAN PEDRO DE LARCAY ◊

SAN SALVADOR DE QUIJE ◊

SANTIAGO DE PAUCARAY ◊

SORAS ◊

MONUMENTO A LOS HÉROES DE LA BATALLA DE AYACUCHO



DISTRITO BELÉN

Región Ayacucho
Provincia Sucre
DISTRITO BELÉN



INFORMACIÓN GENERAL

N° DE AUTORIDADES ELECTAS	6	
POBLACIÓN	640	
ELECTORES (2010)	264	
▶ HOMBRES	126	47.73%
▶ MUJERES	138	52.27%
PRESUPUESTO (2010)	S/. 571 642	
AÑO DE CREACIÓN	1964	

ÍNDICE DE PARTICIPACIÓN ELECTORAL (IPE)

PUNTAJE

10.63

RANKING

253

1 2 3 4 5 6 7 8 9 10
RANGO NEGATIVO MEDIO RANGO POSITIVO

► CIUDADANÍA

2010

NIVEL DE ASISTENCIA DEL ELECTORADO	3
NIVEL DE ASISTENCIA DE MIEMBROS DE MESA	9
TASA DE AFILIADOS A LAS ORG. POLÍTICAS	8
RESPECTO A LAS REGLAS ELECTORALES	10

► ORGANIZACIONES POLÍTICAS

2010

RESPECTO A LAS REGLAS ELECTORALES	10
NIVEL DE LA CUOTA DE GÉNERO	10
NIVEL DE LA CUOTA DE JÓVENES	4
MUJERES ENCABEZANDO LAS LISTAS	7
JÓVENES ENCABEZANDO LAS LISTAS	1
TASA DE PARTIDOS POSTULANTES	3

INDICADORES DEL SISTEMA POLÍTICO (ISP)

NEGATIVO MEDIO POSITIVO

2002 2006 2010

FRAGMENTACIÓN (NEP)

NEGATIVO

POSITIVO

POSITIVO

VOLATILIDAD (VT)

—

POSITIVO

POSITIVO

2002 2006 2010

CONCENTRACIÓN (C)

POSITIVO

NEGATIVO

NEGATIVO

COMPETITIVIDAD (IC)

POSITIVO

NEGATIVO

POSITIVO

FACTORES POLÍTICO-LOCALES

► ESTABILIDAD DE LAS AUTORIDADES ELECTAS

2003-06

2007-10

VACANCIA DE AUTORIDADES	0/6	0/6
REVOCATORIAS CONVOCADAS	NO	NO
AUTORIDADES REVOCADAS	0/6	0/6
NULIDADES	NO	NO

► LISTAS EN CONTIENDA

2002

2006

2010

CANTIDAD DE LISTAS POR ELECCIÓN

6

4

5

► CUOTA EFECTIVA EN EL CONCEJO

2002

2006

2010

MUJERES	3/6	3/6	3/6
JÓVENES	0/6	1/6	1/6

► SOCIEDAD CIVIL ORGANIZADA

2003-04

2005-06

2007-08

2009-10

ELECCIÓN DEL CCLD

SÍ

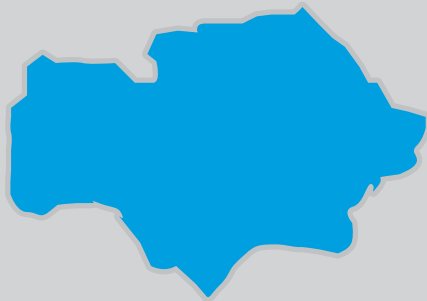
NO

NO

SÍ

DISTRITO CHALCOS

Región Ayacucho
Provincia Sucre
DISTRITO CHALCOS



INFORMACIÓN GENERAL

N° DE AUTORIDADES ELECTAS	6	
POBLACIÓN	721	
ELECTORES (2010)	367	
▶ HOMBRES	183	49.86%
▶ MUJERES	184	50.14%
PRESUPUESTO (2010)	S/. 688 917	
AÑO DE CREACIÓN	1928	

ÍNDICE DE PARTICIPACIÓN ELECTORAL (IPE)

PUNTAJE

8.79

RANKING

590

1 2 3 4 5 6 7 8 9 10
RANGO NEGATIVO MEDIO RANGO POSITIVO

▶ CIUDADANÍA

2010

NIVEL DE ASISTENCIA DEL ELECTORADO	3
NIVEL DE ASISTENCIA DE MIEMBROS DE MESA	9
TASA DE AFILIADOS A LAS ORG. POLÍTICAS	4
RESPECTO A LAS REGLAS ELECTORALES	10

▶ ORGANIZACIONES POLÍTICAS

2010

RESPECTO A LAS REGLAS ELECTORALES	10
NIVEL DE LA CUOTA DE GÉNERO	7
NIVEL DE LA CUOTA DE JÓVENES	8
MUJERES ENCABEZANDO LAS LISTAS	10
JÓVENES ENCABEZANDO LAS LISTAS	1
TASA DE PARTIDOS POSTULANTES	3

INDICADORES DEL SISTEMA POLÍTICO (ISP)

NEGATIVO MEDIO POSITIVO

	2002	2006	2010
FRAGMENTACIÓN (NEP)	●	●	●
VOLATILIDAD (VT)	—	●	●

	2002	2006	2010
CONCENTRACIÓN (C)	●	●	●
COMPETITIVIDAD (IC)	●	●	●

FACTORES POLÍTICO-LOCALES

▶ ESTABILIDAD DE LAS AUTORIDADES ELECTAS

2003-06

2007-10

VACANCIA DE AUTORIDADES	0/6	1/6
REVOCATORIAS CONVOCADAS	NO	NO
AUTORIDADES REVOCADAS	0/6	0/6
NULDADES	NO	NO

▶ LISTAS EN CONTIENDA

2002

2006

2010

CANTIDAD DE LISTAS POR ELECCIÓN	4	5	5
---------------------------------	---	---	---

▶ CUOTA EFECTIVA EN EL CONCEJO

2002

2006

2010

MUJERES	2/6	1/6	1/6
JÓVENES	2/6	1/6	1/6

▶ SOCIEDAD CIVIL ORGANIZADA

2003-04

2005-06

2007-08

2009-10

ELECCIÓN DEL CCLD	SÍ	SÍ	SÍ	SÍ
-------------------	----	----	----	----

DISTRITO CHILCAYOC

Región Ayacucho
Provincia Sucre

DISTRITO CHILCAYOC



INFORMACIÓN GENERAL

N° DE AUTORIDADES ELECTAS	6	
POBLACIÓN	668	
ELECTORES (2010)	403	
▶ HOMBRES	188	46.65%
▶ MUJERES	215	53.35%
PRESUPUESTO (2010)	S/. 589 235	
AÑO DE CREACIÓN	1928	

ÍNDICE DE PARTICIPACIÓN ELECTORAL (IPE)

PUNTAJE

5.66

RANKING

1361



▶ CIUDADANÍA

2010

NIVEL DE ASISTENCIA DEL ELECTORADO	1
NIVEL DE ASISTENCIA DE MIEMBROS DE MESA	10
TASA DE AFILIADOS A LAS ORG. POLÍTICAS	7
RESPECTO A LAS REGLAS ELECTORALES	10

▶ ORGANIZACIONES POLÍTICAS

2010

RESPECTO A LAS REGLAS ELECTORALES	10
NIVEL DE LA CUOTA DE GÉNERO	1
NIVEL DE LA CUOTA DE JÓVENES	4
MUJERES ENCABEZANDO LAS LISTAS	1
JÓVENES ENCABEZANDO LAS LISTAS	9
TASA DE PARTIDOS POSTULANTES	4

INDICADORES DEL SISTEMA POLÍTICO (ISP)

NEGATIVO MEDIO POSITIVO

	2002	2006	2010
FRAGMENTACIÓN (NEP)	●	●	●
VOLATILIDAD (VT)	—	●	●

	2002	2006	2010
CONCENTRACIÓN (C)	●	●	●
COMPETITIVIDAD (IC)	●	●	●

FACTORES POLÍTICO-LOCALES

▶ ESTABILIDAD DE LAS AUTORIDADES ELECTAS

2003-06

2007-10

VACANCIA DE AUTORIDADES	0/6	0/6
REVOCATORIAS CONVOCADAS	NO	SÍ
AUTORIDADES REVOCADAS	0/6	0/6
NULIDADES	NO	NO

▶ LISTAS EN CONTIENDA

2002

2006

2010

CANTIDAD DE LISTAS POR ELECCIÓN	4	4	6
---------------------------------	---	---	---

▶ CUOTA EFECTIVA EN EL CONCEJO

2002

2006

2010

MUJERES	2/6	2/6	1/6
JÓVENES	0/6	1/6	2/6

▶ SOCIEDAD CIVIL ORGANIZADA

2003-04

2005-06

2007-08

2009-10

ELECCIÓN DEL CCLD	NO	NO	NO	NO
-------------------	----	----	----	----

DISTRITO HUACAÑA

Región Ayacucho
Provincia Sucre
DISTRITO HUACAÑA



INFORMACIÓN GENERAL

N° DE AUTORIDADES ELECTAS	6	
POBLACIÓN	642	
ELECTORES (2010)	311	
▶ HOMBRES	158	50.80%
▶ MUJERES	153	49.20%
PRESUPUESTO (2010)	S/. 648 685	
AÑO DE CREACIÓN	1821	

ÍNDICE DE PARTICIPACIÓN ELECTORAL (IPE)

PUNTAJE

11.53

RANKING

148



▶ CIUDADANÍA

2010

NIVEL DE ASISTENCIA DEL ELECTORADO

6

NIVEL DE ASISTENCIA DE MIEMBROS DE MESA

10

TASA DE AFILIADOS A LAS ORG. POLÍTICAS

10

RESPECTO A LAS REGLAS ELECTORALES

10

▶ ORGANIZACIONES POLÍTICAS

2010

RESPECTO A LAS REGLAS ELECTORALES

10

NIVEL DE LA CUOTA DE GÉNERO

9

NIVEL DE LA CUOTA DE JÓVENES

2

MUJERES ENCABEZANDO LAS LISTAS

9

JÓVENES ENCABEZANDO LAS LISTAS

1

TASA DE PARTIDOS POSTULANTES

4

INDICADORES DEL SISTEMA POLÍTICO (ISP)

NEGATIVO MEDIO POSITIVO

FRAGMENTACIÓN (NEP)

2002

2006

2010

Medio

Medio

Medio

VOLATILIDAD (VT)

—

Positivo

Medio

CONCENTRACIÓN (C)

2002

2006

2010

Positivo

Positivo

Positivo

COMPETITIVIDAD (IC)

Positivo

Positivo

Positivo

FACTORES POLÍTICO-LOCALES

▶ ESTABILIDAD DE LAS AUTORIDADES ELECTAS

2003-06

2007-10

VACANCIA DE AUTORIDADES

0/6

1/6

REVOCATORIAS CONVOCADAS

NO

NO

AUTORIDADES REVOCADAS

0/6

0/6

NULDADES

NO

NO

▶ LISTAS EN CONTIENDA

2002

2006

2010

CANTIDAD DE LISTAS POR ELECCIÓN

5

5

6

▶ CUOTA EFECTIVA EN EL CONCEJO

2002

2006

2010

MUJERES

2/6

2/6

1/6

JÓVENES

1/6

3/6

0/6

▶ SOCIEDAD CIVIL ORGANIZADA

2003-04

2005-06

2007-08

2009-10

ELECCIÓN DEL CCLD

SÍ

NO

NO

SÍ

DISTRITO MORCOLLA

Región Ayacucho
Provincia Sucre

DISTRITO MORCOLLA



INFORMACIÓN GENERAL

N° DE AUTORIDADES ELECTAS	6	
POBLACIÓN	1603	
ELECTORES (2010)	931	
▶ HOMBRES	474	50.91%
▶ MUJERES	457	49.09%
PRESUPUESTO (2010)	S/. 953 251	
AÑO DE CREACIÓN	1956	

ÍNDICE DE PARTICIPACIÓN ELECTORAL (IPE)

PUNTAJE

5.92

RANKING

1308



▶ CIUDADANÍA

2010

NIVEL DE ASISTENCIA DEL ELECTORADO	1
NIVEL DE ASISTENCIA DE MIEMBROS DE MESA	8
TASA DE AFILIADOS A LAS ORG. POLÍTICAS	10
RESPECTO A LAS REGLAS ELECTORALES	10

▶ ORGANIZACIONES POLÍTICAS

2010

RESPECTO A LAS REGLAS ELECTORALES	10
NIVEL DE LA CUOTA DE GÉNERO	1
NIVEL DE LA CUOTA DE JÓVENES	1
MUJERES ENCABEZANDO LAS LISTAS	1
JÓVENES ENCABEZANDO LAS LISTAS	1
TASA DE PARTIDOS POSTULANTES	3

INDICADORES DEL SISTEMA POLÍTICO (ISP)

NEGATIVO ● MEDIO ● POSITIVO ●

	2002	2006	2010
FRAGMENTACIÓN (NEP)	●	●	●
VOLATILIDAD (VT)	—	●	●

	2002	2006	2010
CONCENTRACIÓN (C)	●	●	●
COMPETITIVIDAD (IC)	●	●	●

FACTORES POLÍTICO-LOCALES

▶ ESTABILIDAD DE LAS AUTORIDADES ELECTAS

2003-06

2007-10

VACANCIA DE AUTORIDADES	0/6	0/6
REVOCATORIAS CONVOCADAS	NO	NO
AUTORIDADES REVOCADAS	0/6	0/6
NULIDADES	NO	NO

▶ LISTAS EN CONTIENDA

2002

2006

2010

CANTIDAD DE LISTAS POR ELECCIÓN	7	3	5
---------------------------------	---	---	---

▶ CUOTA EFECTIVA EN EL CONCEJO

2002

2006

2010

MUJERES	2/6	1/6	2/6
JÓVENES	1/6	1/6	2/6

▶ SOCIEDAD CIVIL ORGANIZADA

2003-04

2005-06

2007-08

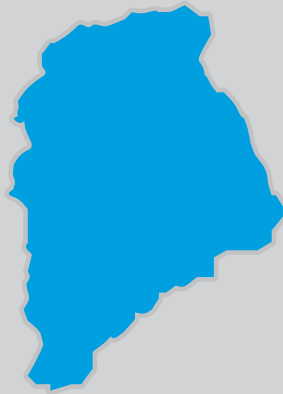
2009-10

ELECCIÓN DEL CCLD	NO	NO	NO	NO
-------------------	----	----	----	----

DISTRITO PAICO

Región Ayacucho
Provincia Sucre

DISTRITO PAICO



INFORMACIÓN GENERAL

N° DE AUTORIDADES ELECTAS

6

POBLACIÓN

953

ELECTORES (2010)

479

► HOMBRES

237

49.48%

► MUJERES

242

50.52%

PRESUPUESTO (2010)

S/. 830 294

AÑO DE CREACIÓN

1821

ÍNDICE DE PARTICIPACIÓN ELECTORAL (IPE)

PUNTAJE

4.43

RANKING

1536



► CIUDADANÍA

2010

NIVEL DE ASISTENCIA DEL ELECTORADO

2

NIVEL DE ASISTENCIA DE MIEMBROS DE MESA

9

TASA DE AFILIADOS A LAS ORG. POLÍTICAS

4

RESPECTO A LAS REGLAS ELECTORALES

10

► ORGANIZACIONES POLÍTICAS

2010

RESPECTO A LAS REGLAS ELECTORALES

10

NIVEL DE LA CUOTA DE GÉNERO

1

NIVEL DE LA CUOTA DE JÓVENES

1

MUJERES ENCABEZANDO LAS LISTAS

1

JÓVENES ENCABEZANDO LAS LISTAS

1

TASA DE PARTIDOS POSTULANTES

1

INDICADORES DEL SISTEMA POLÍTICO (ISP)

NEGATIVO MEDIO POSITIVO

FRAGMENTACIÓN

(NEP)

2002

2006

2010

●

●

●

VOLATILIDAD

(VT)

—

●

●

CONCENTRACIÓN

(C)

2002

2006

2010

●

●

●

COMPETITIVIDAD

(IC)

●

●

●

FACTORES POLÍTICO-LOCALES

► ESTABILIDAD DE LAS AUTORIDADES ELECTAS

2003-06

2007-10

VACANCIA DE AUTORIDADES

0/6

0/6

REVOCATORIAS CONVOCADAS

NO

NO

AUTORIDADES REVOCADAS

0/6

0/6

NULDADES

NO

NO

► LISTAS EN CONTIENDA

2002

2006

2010

CANTIDAD DE LISTAS POR ELECCIÓN

4

3

3

► CUOTA EFECTIVA EN EL CONCEJO

2002

2006

2010

MUJERES

1/6

1/6

2/6

JÓVENES

0/6

0/6

0/6

► SOCIEDAD CIVIL ORGANIZADA

2003-04

2005-06

2007-08

2009-10

ELECCIÓN DEL CCLD

SÍ

NO

NO

NO

DISTRITO SAN PEDRO DE LARCAY

Región Ayacucho
Provincia Sucre

DISTRITO SAN PEDRO DE LARCAY



INFORMACIÓN GENERAL

N° DE AUTORIDADES ELECTAS	6	
POBLACIÓN	970	
ELECTORES (2010)	431	
▶ HOMBRES	220	51.04%
▶ MUJERES	211	48.96%
PRESUPUESTO (2010)	S/. 2 562 037	
AÑO DE CREACIÓN	1964	

ÍNDICE DE PARTICIPACIÓN ELECTORAL (IPE)

PUNTAJE

7.44

RANKING

923



► CIUDADANÍA

2010

NIVEL DE ASISTENCIA DEL ELECTORADO	5
NIVEL DE ASISTENCIA DE MIEMBROS DE MESA	10
TASA DE AFILIADOS A LAS ORG. POLÍTICAS	1
RESPECTO A LAS REGLAS ELECTORALES	10

► ORGANIZACIONES POLÍTICAS

2010

RESPECTO A LAS REGLAS ELECTORALES	10
NIVEL DE LA CUOTA DE GÉNERO	8
NIVEL DE LA CUOTA DE JÓVENES	3
MUJERES ENCABEZANDO LAS LISTAS	1
JÓVENES ENCABEZANDO LAS LISTAS	1
TASA DE PARTIDOS POSTULANTES	2

INDICADORES DEL SISTEMA POLÍTICO (ISP)

NEGATIVO ● MEDIO ● POSITIVO ●

	2002	2006	2010
FRAGMENTACIÓN (NEP)	●	●	●
VOLATILIDAD (VT)	—	●	●

	2002	2006	2010
CONCENTRACIÓN (C)	●	●	●
COMPETITIVIDAD (IC)	●	●	●

FACTORES POLÍTICO-LOCALES

► ESTABILIDAD DE LAS AUTORIDADES ELECTAS

2003-06

2007-10

VACANCIA DE AUTORIDADES	0/6	1/6
REVOCATORIAS CONVOCADAS	NO	NO
AUTORIDADES REVOCADAS	0/6	0/6
NULIDADES	NO	NO

► LISTAS EN CONTIENDA

2002

2006

2010

CANTIDAD DE LISTAS POR ELECCIÓN	5	5	4
---------------------------------	---	---	---

► CUOTA EFECTIVA EN EL CONCEJO

2002

2006

2010

MUJERES	1/6	2/6	1/6
JÓVENES	2/6	1/6	0/6

► SOCIEDAD CIVIL ORGANIZADA

2003-04

2005-06

2007-08

2009-10

ELECCIÓN DEL CCLD	NO	NO	NO	NO
-------------------	----	----	----	----

DISTRITO SAN SALVADOR DE QUIJE

Región Ayacucho
Provincia Sucre

DISTRITO SAN SALVADOR DE QUIJE



INFORMACIÓN GENERAL

N° DE AUTORIDADES ELECTAS	6	
POBLACIÓN	1600	
ELECTORES (2010)	820	
▶ HOMBRES	410	50.00%
▶ MUJERES	410	50.00%
PRESUPUESTO (2010)	S/. 869 886	
AÑO DE CREACIÓN	1962	

ÍNDICE DE PARTICIPACIÓN ELECTORAL (IPE)

PUNTAJE

8.70

RANKING

606



▶ CIUDADANÍA

2010

NIVEL DE ASISTENCIA DEL ELECTORADO	3
NIVEL DE ASISTENCIA DE MIEMBROS DE MESA	9
TASA DE AFILIADOS A LAS ORG. POLÍTICAS	10
RESPECTO A LAS REGLAS ELECTORALES	10

▶ ORGANIZACIONES POLÍTICAS

2010

RESPECTO A LAS REGLAS ELECTORALES	10
NIVEL DE LA CUOTA DE GÉNERO	6
NIVEL DE LA CUOTA DE JÓVENES	5
MUJERES ENCABEZANDO LAS LISTAS	1
JÓVENES ENCABEZANDO LAS LISTAS	8
TASA DE PARTIDOS POSTULANTES	6

INDICADORES DEL SISTEMA POLÍTICO (ISP)

NEGATIVO MEDIO POSITIVO

	2002	2006	2010
FRAGMENTACIÓN (NEP)	●	●	●
VOLATILIDAD (VT)	—	●	●

	2002	2006	2010
CONCENTRACIÓN (C)	●	●	●
COMPETITIVIDAD (IC)	●	●	●

FACTORES POLÍTICO-LOCALES

▶ ESTABILIDAD DE LAS AUTORIDADES ELECTAS

2003-06

2007-10

VACANCIA DE AUTORIDADES	0/6	0/6
REVOCATORIAS CONVOCADAS	SI	NO
AUTORIDADES REVOCADAS	0/6	0/6
NULDADES	NO	NO

▶ LISTAS EN CONTIENDA

2002

2006

2010

CANTIDAD DE LISTAS POR ELECCIÓN	9	5	7
---------------------------------	---	---	---

▶ CUOTA EFECTIVA EN EL CONCEJO

2002

2006

2010

MUJERES	1/6	1/6	2/6
JÓVENES	0/6	1/6	2/6

▶ SOCIEDAD CIVIL ORGANIZADA

2003-04

2005-06

2007-08

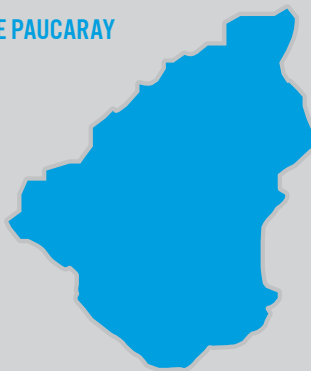
2009-10

ELECCIÓN DEL CCLD	NO	SI	NO	SI
-------------------	----	----	----	----

DISTRITO SANTIAGO DE PAUCARAY

Región Ayacucho
Provincia Sucre

DISTRITO SANTIAGO DE PAUCARAY



INFORMACIÓN GENERAL

N° DE AUTORIDADES ELECTAS	6	
POBLACIÓN	917	
ELECTORES (2010)	509	
▶ HOMBRES	249	48.92%
▶ MUJERES	260	51.08%
PRESUPUESTO (2010)	S/. 1 312 618	
AÑO DE CREACIÓN	1962	

ÍNDICE DE PARTICIPACIÓN ELECTORAL (IPE)

PUNTAJE

7.01

RANKING

1042

1 2 3 4 5 6 7 8 9 10
RANGO NEGATIVO MEDIO RANGO POSITIVO

▶ CIUDADANÍA

2010

NIVEL DE ASISTENCIA DEL ELECTORADO	2
NIVEL DE ASISTENCIA DE MIEMBROS DE MESA	8
TASA DE AFILIADOS A LAS ORG. POLÍTICAS	6
RESPECTO A LAS REGLAS ELECTORALES	10

▶ ORGANIZACIONES POLÍTICAS

2010

RESPECTO A LAS REGLAS ELECTORALES	10
NIVEL DE LA CUOTA DE GÉNERO	1
NIVEL DE LA CUOTA DE JÓVENES	3
MUJERES ENCABEZANDO LAS LISTAS	6
JÓVENES ENCABEZANDO LAS LISTAS	8
TASA DE PARTIDOS POSTULANTES	6

INDICADORES DEL SISTEMA POLÍTICO (ISP)

NEGATIVO MEDIO POSITIVO

2002 2006 2010

FRAGMENTACIÓN (NEP)

2002

2006

2010

VOLATILIDAD (VT)

—

2006

2010

2002 2006 2010

CONCENTRACIÓN (C)

COMPETITIVIDAD (IC)

FACTORES POLÍTICO-LOCALES

▶ ESTABILIDAD DE LAS AUTORIDADES ELECTAS

2003-06

2007-10

VACANCIA DE AUTORIDADES

0/6

1/6

REVOCATORIAS CONVOCADAS

NO

NO

AUTORIDADES REVOCADAS

0/6

0/6

NULIDADES

NO

NO

▶ LISTAS EN CONTIENDA

2002

2006

2010

CANTIDAD DE LISTAS POR ELECCIÓN

5

3

7

▶ CUOTA EFECTIVA EN EL CONCEJO

2002

2006

2010

MUJERES

2/6

1/6

1/6

JÓVENES

1/6

1/6

2/6

▶ SOCIEDAD CIVIL ORGANIZADA

2003-04

2005-06

2007-08

2009-10

ELECCIÓN DEL CCLD

NO

NO

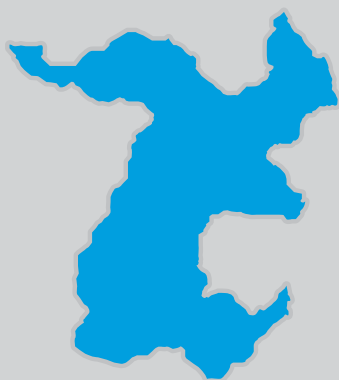
SI

NO

DISTRITO SORAS

Región Ayacucho
Provincia Sucre

DISTRITO SORAS



INFORMACIÓN GENERAL

N° DE AUTORIDADES ELECTAS

6

POBLACIÓN

1236

ELECTORES (2010)

526

► HOMBRES

248

47.15%

► MUJERES

278

52.85%

PRESUPUESTO (2010)

S/. 2 495 854

AÑO DE CREACIÓN

1857

ÍNDICE DE PARTICIPACIÓN ELECTORAL (IPE)

PUNTAJE

5.07

RANKING

1442

1 2 3 4 5 6 7 8 9 10
RANGO NEGATIVO MEDIO RANGO POSITIVO

► CIUDADANÍA

2010

NIVEL DE ASISTENCIA DEL ELECTORADO

2

NIVEL DE ASISTENCIA DE MIEMBROS DE MESA

10

TASA DE AFILIADOS A LAS ORG. POLÍTICAS

1

RESPECTO A LAS REGLAS ELECTORALES

10

► ORGANIZACIONES POLÍTICAS

2010

RESPECTO A LAS REGLAS ELECTORALES

10

NIVEL DE LA CUOTA DE GÉNERO

1

NIVEL DE LA CUOTA DE JÓVENES

8

MUJERES ENCABEZANDO LAS LISTAS

1

JÓVENES ENCABEZANDO LAS LISTAS

1

TASA DE PARTIDOS POSTULANTES

2

INDICADORES DEL SISTEMA POLÍTICO (ISP)

NEGATIVO MEDIO POSITIVO

FRAGMENTACIÓN (NEP)

2002

2006

2010

●

●

●

VOLATILIDAD (VT)

—

●

●

CONCENTRACIÓN (C)

2002

2006

2010

●

●

●

COMPETITIVIDAD (IC)

●

●

●

FACTORES POLÍTICO-LOCALES

► ESTABILIDAD DE LAS AUTORIDADES ELECTAS

2003-06

2007-10

VACANCIA DE AUTORIDADES

0/6

0/6

REVOCATORIAS CONVOCADAS

NO

NO

AUTORIDADES REVOCADAS

0/6

0/6

NULDADES

NO

NO

► LISTAS EN CONTIENDA

2002

2006

2010

CANTIDAD DE LISTAS POR ELECCIÓN

5

4

4

► CUOTA EFECTIVA EN EL CONCEJO

2002

2006

2010

MUJERES

2/6

2/6

1/6

JÓVENES

0/6

0/6

1/6

► SOCIEDAD CIVIL ORGANIZADA

2003-04

2005-06

2007-08

2009-10

ELECCIÓN DEL CCLD

SÍ

NO

SÍ

NO

PROVINCIA VÍCTOR FAJARDO

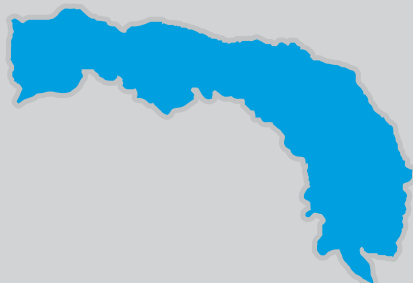
DISTRITO CAPITAL: HUANCAPÍ



PROVINCIA VÍCTOR FAJARDO

Región Ayacucho

PROVINCIA VÍCTOR FAJARDO



INFORMACIÓN GENERAL

N° DE AUTORIDADES ELECTAS

8

POBLACIÓN

25 412

ELECTORES (2010)

14 797

► HOMBRES

6877

46.48%

► MUJERES

7920

53.52%

PRESUPUESTO (2010)

S/. 5 203 152

ÍNDICE DE PARTICIPACIÓN ELECTORAL (IPE)

PUNTAJE

8.21

RANKING

91

1 2 3 4 5 6 7 8 9 10
RANGO NEGATIVO MEDIO RANGO POSITIVO

► CIUDADANÍA

2010

NIVEL DE ASISTENCIA DEL ELECTORADO

1

NIVEL DE ASISTENCIA DE MIEMBROS DE MESA

8

TASA DE AFILIADOS A LAS ORG. POLÍTICAS

10

RESPECTO A LAS REGLAS ELECTORALES

10

► ORGANIZACIONES POLÍTICAS

2010

RESPECTO A LAS REGLAS ELECTORALES

9

NIVEL DE LA CUOTA DE GÉNERO

3

NIVEL DE LA CUOTA DE JÓVENES

6

MUJERES ENCABEZANDO LAS LISTAS

6

JÓVENES ENCABEZANDO LAS LISTAS

9

TASA DE PARTIDOS POSTULANTES

3

INDICADORES DEL SISTEMA POLÍTICO (ISP)

NEGATIVO MEDIO POSITIVO

FRAGMENTACIÓN

(NEP)

2002

2006

2010

●

●

●

VOLATILIDAD

(VT)

—

●

●

CONCENTRACIÓN

(C)

2002

2006

2010

●

●

●

COMPETITIVIDAD

(IC)

●

●

●

DISTRIBUCIÓN

(PSNS)

●

●

●

FACTORES POLÍTICO-LOCALES

► ESTABILIDAD DE LAS AUTORIDADES ELECTAS*

2003-06

2007-10

VACANCIA DE AUTORIDADES

0/8

2/6

REVOCATORIAS CONVOCADAS

NO

NO

AUTORIDADES REVOCADAS

0/8

0/6

NULIDADES

NO

NO

► LISTAS EN CONTIENDA

2002

2006

2010

CANTIDAD DE LISTAS POR ELECCIÓN

7

6

7

► CUOTA EFECTIVA EN EL CONCEJO*

2002

2006

2010

MUJERES

2/8

1/6

2/8

JÓVENES

2/8

1/6

0/8

► SOCIEDAD CIVIL ORGANIZADA

2003-04

2005-06

2007-08

2009-10

ELECCIÓN DEL CCLP

NO

SÍ

SÍ

NO

* Número de autoridades electas de acuerdo a lo establecido por el JNE para cada proceso electoral.

DISTRITOS

ALCAMENCA ◁

APONGO ◁

ASQUIPATA ◁

CANARIA ◁

CAYARA ◁

COLCA ◁

HUALLA ◁


HUAMANQUIQUIA ◁

HUANCARAYLLA ◁

SARHUA ◁

VILCANCHOS ◁

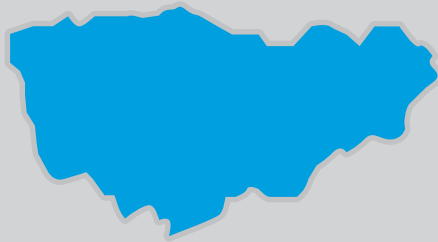
MONUMENTO A LOS HÉROES DE LA BATALLA DE AYACUCHO



DISTRITO ALCAMENCA

Región Ayacucho
Provincia Víctor Fajardo

DISTRITO ALCAMENCA



INFORMACIÓN GENERAL

Nº DE AUTORIDADES ELECTAS	6	
POBLACIÓN	2551	
ELECTORES (2010)	1407	
▶ HOMBRES	678	48.19%
▶ MUJERES	729	51.81%
PRESUPUESTO (2010)	S/. 1 846 139	
AÑO DE CREACIÓN	1936	

ÍNDICE DE PARTICIPACIÓN ELECTORAL (IPE)

PUNTAJE

7.16

RANKING

1014

1 2 3 4 5 6 7 8 9 10
RANGO NEGATIVO MEDIO RANGO POSITIVO

▶ CIUDADANÍA

2010

NIVEL DE ASISTENCIA DEL ELECTORADO	2
NIVEL DE ASISTENCIA DE MIEMBROS DE MESA	2
TASA DE AFILIADOS A LAS ORG. POLÍTICAS	10
RESPECTO A LAS REGLAS ELECTORALES	10

▶ ORGANIZACIONES POLÍTICAS

2010

RESPECTO A LAS REGLAS ELECTORALES	2
NIVEL DE LA CUOTA DE GÉNERO	1
NIVEL DE LA CUOTA DE JÓVENES	9
MUJERES ENCABEZANDO LAS LISTAS	6
JÓVENES ENCABEZANDO LAS LISTAS	10
TASA DE PARTIDOS POSTULANTES	6

INDICADORES DEL SISTEMA POLÍTICO (ISP)

NEGATIVO MEDIO POSITIVO

FRAGMENTACIÓN (NEP)	2002	2006	2010
	●	●	●
VOLATILIDAD (VT)	—	●	●

CONCENTRACIÓN (C)	2002	2006	2010
	●	●	●
COMPETITIVIDAD (IC)	2002	2006	2010
	●	●	●

FACTORES POLÍTICO-LOCALES

▶ ESTABILIDAD DE LAS AUTORIDADES ELECTAS

2003-06

2007-10

VACANCIA DE AUTORIDADES	0/6	0/6
REVOCATORIAS CONVOCADAS	NO	NO
AUTORIDADES REVOCADAS	0/6	0/6
NULIDADES	NO	NO

▶ LISTAS EN CONTIENDA

2002

2006

2010

CANTIDAD DE LISTAS POR ELECCIÓN	5	5	7
---------------------------------	---	---	---

▶ CUOTA EFECTIVA EN EL CONCEJO

2002

2006

2010

MUJERES	2/6	1/6	1/6
JÓVENES	0/6	1/6	1/6

▶ SOCIEDAD CIVIL ORGANIZADA

2003-04

2005-06

2007-08

2009-10

ELECCIÓN DEL CCLD	NO	NO	NO	NO
-------------------	----	----	----	----

DISTRITO APONGO

Región Ayacucho
Provincia Víctor Fajardo

DISTRITO APONGO



INFORMACIÓN GENERAL

N° DE AUTORIDADES ELECTAS	6	
POBLACIÓN	1256	
ELECTORES (2010)	639	
▶ HOMBRES	303	47.42%
▶ MUJERES	336	52.58%
PRESUPUESTO (2010)	S/. 1 205 053	
AÑO DE CREACIÓN	1936	

ÍNDICE DE PARTICIPACIÓN ELECTORAL (IPE)

PUNTAJE

8.08

RANKING

754

1 2 3 4 5 6 7 8 9 10
RANGO NEGATIVO MEDIO RANGO POSITIVO

▶ CIUDADANÍA

2010

NIVEL DE ASISTENCIA DEL ELECTORADO	2
NIVEL DE ASISTENCIA DE MIEMBROS DE MESA	5
TASA DE AFILIADOS A LAS ORG. POLÍTICAS	9
RESPECTO A LAS REGLAS ELECTORALES	10

▶ ORGANIZACIONES POLÍTICAS

2010

RESPECTO A LAS REGLAS ELECTORALES	10
NIVEL DE LA CUOTA DE GÉNERO	7
NIVEL DE LA CUOTA DE JÓVENES	7
MUJERES ENCABEZANDO LAS LISTAS	10
JÓVENES ENCABEZANDO LAS LISTAS	1
TASA DE PARTIDOS POSTULANTES	3

INDICADORES DEL SISTEMA POLÍTICO (ISP)

NEGATIVO MEDIO POSITIVO

	2002	2006	2010
FRAGMENTACIÓN (NEP)	●	●	●
VOLATILIDAD (VT)	—	●	●

	2002	2006	2010
CONCENTRACIÓN (C)	●	●	●
COMPETITIVIDAD (IC)	●	●	●

FACTORES POLÍTICO-LOCALES

▶ ESTABILIDAD DE LAS AUTORIDADES ELECTAS

2003-06

2007-10

VACANCIA DE AUTORIDADES	0/6	0/6
REVOCATORIAS CONVOCADAS	NO	NO
AUTORIDADES REVOCADAS	0/6	0/6
NULDADES	NO	NO

▶ LISTAS EN CONTIENDA

2002

2006

2010

CANTIDAD DE LISTAS POR ELECCIÓN	6	7	5
---------------------------------	---	---	---

▶ CUOTA EFECTIVA EN EL CONCEJO

2002

2006

2010

MUJERES	2/6	3/6	2/6
JÓVENES	3/6	0/6	1/6

▶ SOCIEDAD CIVIL ORGANIZADA

2003-04

2005-06

2007-08

2009-10

ELECCIÓN DEL CCLD	SÍ	NO	NO	NO
-------------------	----	----	----	----

DISTRITO ASQUIPATA

Región Ayacucho
Provincia Víctor Fajardo

DISTRITO ASQUIPATA



INFORMACIÓN GENERAL

N° DE AUTORIDADES ELECTAS	6	
POBLACIÓN	488	
ELECTORES (2010)	414	
▶ HOMBRES	223	53.86%
▶ MUJERES	191	46.14%
PRESUPUESTO (2010)	S/. 884 686	
AÑO DE CREACIÓN	1986	

ÍNDICE DE PARTICIPACIÓN ELECTORAL (IPE)

PUNTAJE

5.85

RANKING

1318

1 2 3 4 5 6 7 8 9 10
RANGO NEGATIVO MEDIO RANGO POSITIVO

▶ CIUDADANÍA

2010

NIVEL DE ASISTENCIA DEL ELECTORADO	4
NIVEL DE ASISTENCIA DE MIEMBROS DE MESA	5
TASA DE AFILIADOS A LAS ORG. POLÍTICAS	9
RESPECTO A LAS REGLAS ELECTORALES	10

▶ ORGANIZACIONES POLÍTICAS

2010

RESPECTO A LAS REGLAS ELECTORALES	10
NIVEL DE LA CUOTA DE GÉNERO	1
NIVEL DE LA CUOTA DE JÓVENES	9
MUJERES ENCABEZANDO LAS LISTAS	1
JÓVENES ENCABEZANDO LAS LISTAS	10
TASA DE PARTIDOS POSTULANTES	1

INDICADORES DEL SISTEMA POLÍTICO (ISP)

NEGATIVO MEDIO POSITIVO

2002 2006 2010

FRAGMENTACIÓN (NEP)



VOLATILIDAD (VT)



2002 2006 2010

CONCENTRACIÓN (C)



COMPETITIVIDAD (IC)



FACTORES POLÍTICO-LOCALES

▶ ESTABILIDAD DE LAS AUTORIDADES ELECTAS

2003-06

2007-10

VACANCIA DE AUTORIDADES

0/6 0/6

REVOCATORIAS CONVOCADAS

NO SÍ

AUTORIDADES REVOCADAS

0/6 0/6

NULIDADES

NO NO

▶ LISTAS EN CONTIENDA

2002

2006

2010

CANTIDAD DE LISTAS POR ELECCIÓN

3 4 3

▶ CUOTA EFECTIVA EN EL CONCEJO

2002

2006

2010

MUJERES

1/6 1/6 2/6

JÓVENES

3/6 3/6 2/6

▶ SOCIEDAD CIVIL ORGANIZADA

2003-04

2005-06

2007-08

2009-10

ELECCIÓN DEL CCLD

SÍ SÍ NO NO

DISTRITO CANARIA

Región Ayacucho
Provincia Víctor Fajardo

DISTRITO CANARIA



INFORMACIÓN GENERAL

N° DE AUTORIDADES ELECTAS	6	
POBLACIÓN	4021	
ELECTORES (2010)	1922	
▶ HOMBRES	913	47.50%
▶ MUJERES	1009	52.50%
PRESUPUESTO (2010)	S/. 3 159 694	
AÑO DE CREACIÓN	1857	

ÍNDICE DE PARTICIPACIÓN ELECTORAL (IPE)

PUNTAJE

4.74

RANKING

1492



▶ CIUDADANÍA

2010

NIVEL DE ASISTENCIA DEL ELECTORADO	1
NIVEL DE ASISTENCIA DE MIEMBROS DE MESA	6
TASA DE AFILIADOS A LAS ORG. POLÍTICAS	7
RESPECTO A LAS REGLAS ELECTORALES	10

▶ ORGANIZACIONES POLÍTICAS

2010

RESPECTO A LAS REGLAS ELECTORALES	10
NIVEL DE LA CUOTA DE GÉNERO	7
NIVEL DE LA CUOTA DE JÓVENES	6
MUJERES ENCABEZANDO LAS LISTAS	1
JÓVENES ENCABEZANDO LAS LISTAS	9
TASA DE PARTIDOS POSTULANTES	4

INDICADORES DEL SISTEMA POLÍTICO (ISP)

NEGATIVO MEDIO POSITIVO

	2002	2006	2010
FRAGMENTACIÓN (NEP)	●	●	●
VOLATILIDAD (VT)	—	●	●

	2002	2006	2010
CONCENTRACIÓN (C)	●	●	●
COMPETITIVIDAD (IC)	●	●	●

FACTORES POLÍTICO-LOCALES

▶ ESTABILIDAD DE LAS AUTORIDADES ELECTAS

2003-06

2007-10

VACANCIA DE AUTORIDADES	0/6	0/6
REVOCATORIAS CONVOCADAS	NO	NO
AUTORIDADES REVOCADAS	0/6	0/6
NULDADES	NO	NO

▶ LISTAS EN CONTIENDA

2002

2006

2010

CANTIDAD DE LISTAS POR ELECCIÓN	3	5	6
---------------------------------	---	---	---

▶ CUOTA EFECTIVA EN EL CONCEJO

2002

2006

2010

MUJERES	2/6	1/6	1/6
JÓVENES	0/6	0/6	1/6

▶ SOCIEDAD CIVIL ORGANIZADA

2003-04

2005-06

2007-08

2009-10

ELECCIÓN DEL CCLD	SÍ	NO	NO	NO
-------------------	----	----	----	----

DISTRITO CAYARA

Región Ayacucho
Provincia Víctor Fajardo

DISTRITO CAYARA



INFORMACIÓN GENERAL

N° DE AUTORIDADES ELECTAS	6	
POBLACIÓN	1335	
ELECTORES (2010)	958	
▶ HOMBRES	434	45.30%
▶ MUJERES	524	54.70%
PRESUPUESTO (2010)	S/. 953 712	
AÑO DE CREACIÓN	1960	

ÍNDICE DE PARTICIPACIÓN ELECTORAL (IPE)

PUNTAJE

4.78

RANKING

1487



▶ CIUDADANÍA

2010

NIVEL DE ASISTENCIA DEL ELECTORADO

1

NIVEL DE ASISTENCIA DE MIEMBROS DE MESA

10

TASA DE AFILIADOS A LAS ORG. POLÍTICAS

8

RESPECTO A LAS REGLAS ELECTORALES

10

▶ ORGANIZACIONES POLÍTICAS

2010

RESPECTO A LAS REGLAS ELECTORALES

10

NIVEL DE LA CUOTA DE GÉNERO

1

NIVEL DE LA CUOTA DE JÓVENES

3

MUJERES ENCABEZANDO LAS LISTAS

1

JÓVENES ENCABEZANDO LAS LISTAS

1

TASA DE PARTIDOS POSTULANTES

2

INDICADORES DEL SISTEMA POLÍTICO (ISP)

NEGATIVO MEDIO POSITIVO

FRAGMENTACIÓN

(NEP)

2002

2006

2010

NEGATIVO

POSITIVO

POSITIVO

CONCENTRACIÓN

(C)

2002

2006

2010

POSITIVO

NEGATIVO

POSITIVO

VOLATILIDAD

(VT)

—

NEGATIVO

POSITIVO

COMPETITIVIDAD

(IC)

POSITIVO

NEGATIVO

NEGATIVO

FACTORES POLÍTICO-LOCALES

▶ ESTABILIDAD DE LAS AUTORIDADES ELECTAS

2003-06

2007-10

VACANCIA DE AUTORIDADES

0/6

1/6

REVOCATORIAS CONVOCADAS

NO

SÍ

AUTORIDADES REVOCADAS

0/6

5/6

NULIDADES

NO

NO

▶ LISTAS EN CONTIENDA

2002

2006

2010

CANTIDAD DE LISTAS POR ELECCIÓN

5

5

4

▶ CUOTA EFECTIVA EN EL CONCEJO

2002

2006

2010

MUJERES

1/6

1/6

1/6

JÓVENES

0/6

1/6

0/6

▶ SOCIEDAD CIVIL ORGANIZADA

2003-04

2005-06

2007-08

2009-10

ELECCIÓN DEL CCLD

SÍ

NO

SÍ

SÍ

DISTRITO COLCA

Región Ayacucho
Provincia Víctor Fajardo

DISTRITO COLCA



INFORMACIÓN GENERAL

N° DE AUTORIDADES ELECTAS	6	
POBLACIÓN	1220	
ELECTORES (2010)	1152	
▶ HOMBRES	556	48.26%
▶ MUJERES	596	51.74%
PRESUPUESTO (2010)	S/. 789 890	
AÑO DE CREACIÓN	1857	

ÍNDICE DE PARTICIPACIÓN ELECTORAL (IPE)

PUNTAJE

5.75

RANKING

1335



▶ CIUDADANÍA

2010

NIVEL DE ASISTENCIA DEL ELECTORADO	2
NIVEL DE ASISTENCIA DE MIEMBROS DE MESA	3
TASA DE AFILIADOS A LAS ORG. POLÍTICAS	9
RESPECTO A LAS REGLAS ELECTORALES	10

▶ ORGANIZACIONES POLÍTICAS

2010

RESPECTO A LAS REGLAS ELECTORALES	10
NIVEL DE LA CUOTA DE GÉNERO	9
NIVEL DE LA CUOTA DE JÓVENES	2
MUJERES ENCABEZANDO LAS LISTAS	1
JÓVENES ENCABEZANDO LAS LISTAS	1
TASA DE PARTIDOS POSTULANTES	4

INDICADORES DEL SISTEMA POLÍTICO (ISP)

NEGATIVO ● MEDIO ● POSITIVO ●

	2002	2006	2010
FRAGMENTACIÓN (NEP)	●	●	●
VOLATILIDAD (VT)	—	●	●

	2002	2006	2010
CONCENTRACIÓN (C)	●	●	●
COMPETITIVIDAD (IC)	●	●	●

FACTORES POLÍTICO-LOCALES

▶ ESTABILIDAD DE LAS AUTORIDADES ELECTAS

2003-06

2007-10

VACANCIA DE AUTORIDADES	0/6	0/6
REVOCATORIAS CONVOCADAS	NO	SÍ
AUTORIDADES REVOCADAS	0/6	6/6
NULDADES	NO	NO

▶ LISTAS EN CONTIENDA

2002

2006

2010

CANTIDAD DE LISTAS POR ELECCIÓN	14	8	6
---------------------------------	----	---	---

▶ CUOTA EFECTIVA EN EL CONCEJO

2002

2006

2010

MUJERES	1/6	1/6	1/6
JÓVENES	1/6	2/6	1/6

▶ SOCIEDAD CIVIL ORGANIZADA

2003-04

2005-06

2007-08

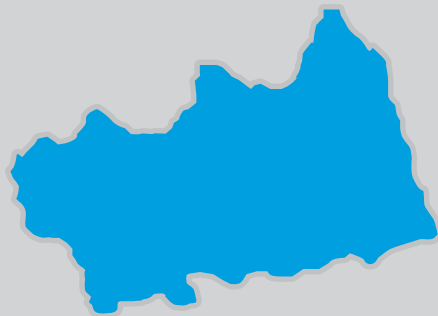
2009-10

ELECCIÓN DEL CCLD	NO	NO	NO	SÍ
-------------------	----	----	----	----

DISTRITO HUALLA

Región Ayacucho
Provincia Víctor Fajardo

DISTRITO HUALLA



INFORMACIÓN GENERAL

N° DE AUTORIDADES ELECTAS	6	
POBLACIÓN	3188	
ELECTORES (2010)	1371	
▶ HOMBRES	587	42.82%
▶ MUJERES	784	57.18%
PRESUPUESTO (2010)	S/. 1 298 645	
AÑO DE CREACIÓN	1821	

ÍNDICE DE PARTICIPACIÓN ELECTORAL (IPE)

PUNTAJE

5.56

RANKING

1371

1 2 3 4 5 6 7 8 9 10
RANGO NEGATIVO MEDIO RANGO POSITIVO

▶ CIUDADANÍA

2010

NIVEL DE ASISTENCIA DEL ELECTORADO	1
NIVEL DE ASISTENCIA DE MIEMBROS DE MESA	6
TASA DE AFILIADOS A LAS ORG. POLÍTICAS	9
RESPECTO A LAS REGLAS ELECTORALES	10

▶ ORGANIZACIONES POLÍTICAS

2010

RESPECTO A LAS REGLAS ELECTORALES	10
NIVEL DE LA CUOTA DE GÉNERO	6
NIVEL DE LA CUOTA DE JÓVENES	5
MUJERES ENCABEZANDO LAS LISTAS	1
JÓVENES ENCABEZANDO LAS LISTAS	1
TASA DE PARTIDOS POSTULANTES	6

INDICADORES DEL SISTEMA POLÍTICO (ISP)

NEGATIVO MEDIO POSITIVO

2002 2006 2010

FRAGMENTACIÓN (NEP)

VOLATILIDAD (VT)

2002 2006 2010

CONCENTRACIÓN (C)

COMPETITIVIDAD (IC)

FACTORES POLÍTICO-LOCALES

▶ ESTABILIDAD DE LAS AUTORIDADES ELECTAS

2003-06

2007-10

VACANCIA DE AUTORIDADES	0/6	0/6
REVOCATORIAS CONVOCADAS	NO	NO
AUTORIDADES REVOCADAS	0/6	0/6
NULIDADES	NO	NO

▶ LISTAS EN CONTIENDA

2002

2006

2010

CANTIDAD DE LISTAS POR ELECCIÓN

▶ CUOTA EFECTIVA EN EL CONCEJO

2002

2006

2010

MUJERES	1/6	3/6	2/6
JÓVENES	1/6	3/6	2/6

▶ SOCIEDAD CIVIL ORGANIZADA

2003-04

2005-06

2007-08

2009-10

ELECCIÓN DEL CCLD

DISTRITO HUAMANQUIQUIA

Región Ayacucho
Provincia Víctor Fajardo
DISTRITO HUAMANQUIQUIA



INFORMACIÓN GENERAL

N° DE AUTORIDADES ELECTAS	6	
POBLACIÓN	1271	
ELECTORES (2010)	709	
▶ HOMBRES	337	47.53%
▶ MUJERES	372	52.47%
PRESUPUESTO (2010)	S/. 956 596	
AÑO DE CREACIÓN	1936	

ÍNDICE DE PARTICIPACIÓN ELECTORAL (IPE)

PUNTAJE

5.48

RANKING

1380



▶ CIUDADANÍA

2010

NIVEL DE ASISTENCIA DEL ELECTORADO

3

NIVEL DE ASISTENCIA DE MIEMBROS DE MESA

1

TASA DE AFILIADOS A LAS ORG. POLÍTICAS

10

RESPECTO A LAS REGLAS ELECTORALES

10

▶ ORGANIZACIONES POLÍTICAS

2010

RESPECTO A LAS REGLAS ELECTORALES

10

NIVEL DE LA CUOTA DE GÉNERO

1

NIVEL DE LA CUOTA DE JÓVENES

10

MUJERES ENCABEZANDO LAS LISTAS

1

JÓVENES ENCABEZANDO LAS LISTAS

1

TASA DE PARTIDOS POSTULANTES

4

INDICADORES DEL SISTEMA POLÍTICO (ISP)

NEGATIVO MEDIO POSITIVO

FRAGMENTACIÓN (NEP)

2002

2006

2010

Medio

Medio

Medio

VOLATILIDAD (VT)

—

Medio

Negativo

CONCENTRACIÓN (C)

2002

2006

2010

Positivo

Positivo

Positivo

COMPETITIVIDAD (IC)

Negativo

Negativo

Positivo

FACTORES POLÍTICO-LOCALES

▶ ESTABILIDAD DE LAS AUTORIDADES ELECTAS

2003-06

2007-10

VACANCIA DE AUTORIDADES

2/6

0/6

REVOCATORIAS CONVOCADAS

NO

NO

AUTORIDADES REVOCADAS

0/6

0/6

NULDADES

NO

NO

▶ LISTAS EN CONTIENDA

2002

2006

2010

CANTIDAD DE LISTAS POR ELECCIÓN

7

5

6

▶ CUOTA EFECTIVA EN EL CONCEJO

2002

2006

2010

MUJERES

1/6

1/6

1/6

JÓVENES

1/6

3/6

2/6

▶ SOCIEDAD CIVIL ORGANIZADA

2003-04

2005-06

2007-08

2009-10

ELECCIÓN DEL CCLD

SÍ

SÍ

NO

NO

DISTRITO HUANCARAYLLA

Región Ayacucho
Provincia Víctor Fajardo
DISTRITO HUANCARAYLLA



INFORMACIÓN GENERAL

N° DE AUTORIDADES ELECTAS	6	
POBLACIÓN	1791	
ELECTORES (2010)	1165	
▶ HOMBRES	489	41.97%
▶ MUJERES	676	58.03%
PRESUPUESTO (2010)	S/. 1 553 987	
AÑO DE CREACIÓN	1857	

ÍNDICE DE PARTICIPACIÓN ELECTORAL (IPE)

PUNTAJE

6.71

RANKING

1106

1 2 3 4 5 6 7 8 9 10
RANGO NEGATIVO MEDIO RANGO POSITIVO

▶ CIUDADANÍA

2010

NIVEL DE ASISTENCIA DEL ELECTORADO	1
NIVEL DE ASISTENCIA DE MIEMBROS DE MESA	6
TASA DE AFILIADOS A LAS ORG. POLÍTICAS	9
RESPECTO A LAS REGLAS ELECTORALES	10

▶ ORGANIZACIONES POLÍTICAS

2010

RESPECTO A LAS REGLAS ELECTORALES	10
NIVEL DE LA CUOTA DE GÉNERO	6
NIVEL DE LA CUOTA DE JÓVENES	5
MUJERES ENCABEZANDO LAS LISTAS	6
JÓVENES ENCABEZANDO LAS LISTAS	8
TASA DE PARTIDOS POSTULANTES	6

INDICADORES DEL SISTEMA POLÍTICO (ISP)

NEGATIVO MEDIO POSITIVO

2002 2006 2010

FRAGMENTACIÓN (NEP)

●

●

●

VOLATILIDAD (VT)

—

●

●

2002 2006 2010

CONCENTRACIÓN (C)

●

●

●

COMPETITIVIDAD (IC)

●

●

●

FACTORES POLÍTICO-LOCALES

▶ ESTABILIDAD DE LAS AUTORIDADES ELECTAS

2003-06

2007-10

VACANCIA DE AUTORIDADES

0/6

0/6

REVOCATORIAS CONVOCADAS

NO

SÍ

AUTORIDADES REVOCADAS

0/6

0/6

NULIDADES

NO

NO

▶ LISTAS EN CONTIENDA

2002

2006

2010

CANTIDAD DE LISTAS POR ELECCIÓN

5

6

7

▶ CUOTA EFECTIVA EN EL CONCEJO

2002

2006

2010

MUJERES

2/6

1/6

1/6

JÓVENES

0/6

2/6

1/6

▶ SOCIEDAD CIVIL ORGANIZADA

2003-04

2005-06

2007-08

2009-10

ELECCIÓN DEL CCLD

SÍ

SÍ

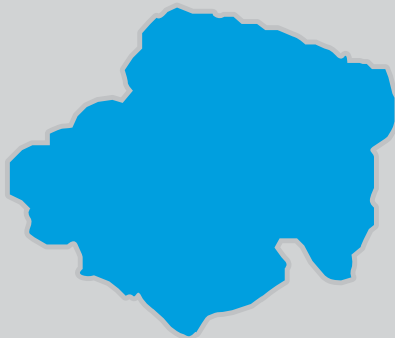
NO

NO

DISTRITO SARHUA

Región Ayacucho
Provincia Víctor Fajardo

DISTRITO SARHUA



INFORMACIÓN GENERAL

N° DE AUTORIDADES ELECTAS	6	
POBLACIÓN	2985	
ELECTORES (2010)	1739	
▶ HOMBRES	798	45.89%
▶ MUJERES	941	54.11%
PRESUPUESTO (2010)	S/. 2 540 719	
AÑO DE CREACIÓN	1910	

ÍNDICE DE PARTICIPACIÓN ELECTORAL (IPE)

PUNTAJE

5.75

RANKING

1332

1 2 3 4 5 6 7 8 9 10
RANGO NEGATIVO MEDIO RANGO POSITIVO

▶ CIUDADANÍA

2010

NIVEL DE ASISTENCIA DEL ELECTORADO

2

NIVEL DE ASISTENCIA DE MIEMBROS DE MESA

6

TASA DE AFILIADOS A LAS ORG. POLÍTICAS

10

RESPECTO A LAS REGLAS ELECTORALES

10

▶ ORGANIZACIONES POLÍTICAS

2010

RESPECTO A LAS REGLAS ELECTORALES

10

NIVEL DE LA CUOTA DE GÉNERO

1

NIVEL DE LA CUOTA DE JÓVENES

8

MUJERES ENCABEZANDO LAS LISTAS

1

JÓVENES ENCABEZANDO LAS LISTAS

1

TASA DE PARTIDOS POSTULANTES

6

INDICADORES DEL SISTEMA POLÍTICO (ISP)

NEGATIVO MEDIO POSITIVO

FRAGMENTACIÓN (NEP)

2002

2006

2010

●

●

●

VOLATILIDAD (VT)

—

●

●

CONCENTRACIÓN (C)

2002

2006

2010

●

●

●

COMPETITIVIDAD (IC)

●

●

●

FACTORES POLÍTICO-LOCALES

▶ ESTABILIDAD DE LAS AUTORIDADES ELECTAS

2003-06

2007-10

VACANCIA DE AUTORIDADES

0/6

0/6

REVOCATORIAS CONVOCADAS

NO

NO

AUTORIDADES REVOCADAS

0/6

0/6

NULDADES

NO

NO

▶ LISTAS EN CONTIENDA

2002

2006

2010

CANTIDAD DE LISTAS POR ELECCIÓN

4

4

7

▶ CUOTA EFECTIVA EN EL CONCEJO

2002

2006

2010

MUJERES

1/6

1/6

1/6

JÓVENES

0/6

1/6

1/6

▶ SOCIEDAD CIVIL ORGANIZADA

2003-04

2005-06

2007-08

2009-10

ELECCIÓN DEL CCLD

SÍ

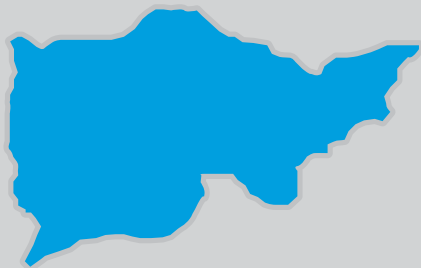
NO

SÍ

SÍ

DISTRITO VILCANCHOS

Región Ayacucho
Provincia Víctor Fajardo
DISTRITO VILCANCHOS



INFORMACIÓN GENERAL

N° DE AUTORIDADES ELECTAS	6
POBLACIÓN	2906
ELECTORES (2010)	1692
▶ HOMBRES	812 47.99%
▶ MUJERES	880 52.01%
PRESUPUESTO (2010)	S/. 3 001 773
AÑO DE CREACIÓN	1910

ÍNDICE DE PARTICIPACIÓN ELECTORAL (IPE)

PUNTAJE

7.72

RANKING

860

1 2 3 4 5 6 7 8 9 10
RANGO NEGATIVO MEDIO RANGO POSITIVO

▶ CIUDADANÍA

2010

NIVEL DE ASISTENCIA DEL ELECTORADO	2
NIVEL DE ASISTENCIA DE MIEMBROS DE MESA	9
TASA DE AFILIADOS A LAS ORG. POLÍTICAS	8
RESPECTO A LAS REGLAS ELECTORALES	10

▶ ORGANIZACIONES POLÍTICAS

2010

RESPECTO A LAS REGLAS ELECTORALES	4
NIVEL DE LA CUOTA DE GÉNERO	1
NIVEL DE LA CUOTA DE JÓVENES	6
MUJERES ENCABEZANDO LAS LISTAS	1
JÓVENES ENCABEZANDO LAS LISTAS	1
TASA DE PARTIDOS POSTULANTES	9

INDICADORES DEL SISTEMA POLÍTICO (ISP)

NEGATIVO MEDIO POSITIVO

2002 2006 2010

FRAGMENTACIÓN (NEP)

2002

2006

2010

VOLATILIDAD (VT)

—

2006

2010

2002 2006 2010

CONCENTRACIÓN (C)

2002

2006

2010

COMPETITIVIDAD (IC)

2002

2006

2010

FACTORES POLÍTICO-LOCALES

▶ ESTABILIDAD DE LAS AUTORIDADES ELECTAS

2003-06

2007-10

VACANCIA DE AUTORIDADES

0/6

0/6

REVOCATORIAS CONVOCADAS

NO

NO

AUTORIDADES REVOCADAS

0/6

0/6

NULIDADES

NO

NO

▶ LISTAS EN CONTIENDA

2002

2006

2010

CANTIDAD DE LISTAS POR ELECCIÓN

7

6

10

▶ CUOTA EFECTIVA EN EL CONCEJO

2002

2006

2010

MUJERES

1/6

1/6

2/6

JÓVENES

0/6

0/6

1/6

▶ SOCIEDAD CIVIL ORGANIZADA

2003-04

2005-06

2007-08

2009-10

ELECCIÓN DEL CCLD

NO

NO

NO

NO

PROVINCIA VILCAS HUAMÁN

DISTRITO CAPITAL: VILCAS HUAMÁN



PROVINCIA VILCAS HUAMÁN

Región Ayacucho

PROVINCIA VILCAS HUAMÁN



INFORMACIÓN GENERAL

N° DE AUTORIDADES ELECTAS

6

POBLACIÓN

23 600

ELECTORES (2010)

14 147

► HOMBRES

6731

47.58%

► MUJERES

7416

52.42%

PRESUPUESTO (2010)

S/. 6 874 015

ÍNDICE DE PARTICIPACIÓN ELECTORAL (IPE)

PUNTAJE

5.84

RANKING

162

1 2 3 4 5 6 7 8 9 10
RANGO NEGATIVO MEDIO RANGO POSITIVO

► CIUDADANÍA

2010

NIVEL DE ASISTENCIA DEL ELECTORADO

2

NIVEL DE ASISTENCIA DE MIEMBROS DE MESA

8

TASA DE AFILIADOS A LAS ORG. POLÍTICAS

9

RESPECTO A LAS REGLAS ELECTORALES

10

► ORGANIZACIONES POLÍTICAS

2010

RESPECTO A LAS REGLAS ELECTORALES

6

NIVEL DE LA CUOTA DE GÉNERO

5

NIVEL DE LA CUOTA DE JÓVENES

2

MUJERES ENCABEZANDO LAS LISTAS

1

JÓVENES ENCABEZANDO LAS LISTAS

1

TASA DE PARTIDOS POSTULANTES

4

INDICADORES DEL SISTEMA POLÍTICO (ISP)

NEGATIVO MEDIO POSITIVO

FRAGMENTACIÓN

(NEP)

2002

2006

2010

●

●

●

VOLATILIDAD

(VT)

—

●

●

CONCENTRACIÓN

(C)

2002

2006

2010

●

●

●

COMPETITIVIDAD

(IC)

●

●

●

DISTRIBUCIÓN

(PSNS)

●

●

●

FACTORES POLÍTICO-LOCALES

► ESTABILIDAD DE LAS AUTORIDADES ELECTAS*

2003-06

2007-10

VACANCIA DE AUTORIDADES

0/6

0/8

REVOCATORIAS CONVOCADAS

NO

NO

AUTORIDADES REVOCADAS

0/6

0/8

NULIDADES

NO

NO

► LISTAS EN CONTIENDA

2002

2006

2010

CANTIDAD DE LISTAS POR ELECCIÓN

7

6

8

► CUOTA EFECTIVA EN EL CONCEJO*

2002

2006

2010

MUJERES

2/6

2/8

1/6

JÓVENES

0/6

1/8

0/6

► SOCIEDAD CIVIL ORGANIZADA

2003-04

2005-06

2007-08

2009-10

ELECCIÓN DEL CCLP

SÍ

NO

SÍ

NO

* Número de autoridades electas de acuerdo a lo establecido por el JNE para cada proceso electoral.

DISTRITOS

ACCOMARCA ◊
CARHUANCA ◊
CONCEPCIÓN ◊
HUAMBALPA ◊
INDEPENDENCIA ◊
SAURAMA ◊
VISCHONGO ◊

MONUMENTO A LOS HÉROES DE LA BATALLA DE AYACUCHO



DISTRITO ACCOMARCA

Región Ayacucho
Provincia Vilcas Huamán

DISTRITO ACCOMARCA



INFORMACIÓN GENERAL

Nº DE AUTORIDADES ELECTAS	6	
POBLACIÓN	1357	
ELECTORES (2010)	982	
▶ HOMBRES	476	48.47%
▶ MUJERES	506	51.53%
PRESUPUESTO (2010)	S/. 1 594 296	
AÑO DE CREACIÓN	1965	

ÍNDICE DE PARTICIPACIÓN ELECTORAL (IPE)

PUNTAJE

4.90

RANKING

1468

1 2 3 4 5 6 7 8 9 10
RANGO NEGATIVO MEDIO RANGO POSITIVO

▶ CIUDADANÍA

2010

NIVEL DE ASISTENCIA DEL ELECTORADO	1
NIVEL DE ASISTENCIA DE MIEMBROS DE MESA	3
TASA DE AFILIADOS A LAS ORG. POLÍTICAS	8
RESPECTO A LAS REGLAS ELECTORALES	10

▶ ORGANIZACIONES POLÍTICAS

2010

RESPECTO A LAS REGLAS ELECTORALES	10
NIVEL DE LA CUOTA DE GÉNERO	1
NIVEL DE LA CUOTA DE JÓVENES	8
MUJERES ENCABEZANDO LAS LISTAS	1
JÓVENES ENCABEZANDO LAS LISTAS	10
TASA DE PARTIDOS POSTULANTES	3

INDICADORES DEL SISTEMA POLÍTICO (ISP)

NEGATIVO MEDIO POSITIVO

	2002	2006	2010
FRAGMENTACIÓN (NEP)	●	●	●
VOLATILIDAD (VT)	—	●	●

	2002	2006	2010
CONCENTRACIÓN (C)	●	●	●
COMPETITIVIDAD (IC)	●	●	●

FACTORES POLÍTICO-LOCALES

▶ ESTABILIDAD DE LAS AUTORIDADES ELECTAS

2003-06

2007-10

VACANCIA DE AUTORIDADES	0/6	0/6
REVOCATORIAS CONVOCADAS	NO	SÍ
AUTORIDADES REVOCADAS	0/6	0/6
NULIDADES	NO	NO

▶ LISTAS EN CONTIENDA

2002

2006

2010

CANTIDAD DE LISTAS POR ELECCIÓN	6	5	5
---------------------------------	---	---	---

▶ CUOTA EFECTIVA EN EL CONCEJO

2002

2006

2010

MUJERES	2/6	2/6	1/6
JÓVENES	1/6	2/6	1/6

▶ SOCIEDAD CIVIL ORGANIZADA

2003-04

2005-06

2007-08

2009-10

ELECCIÓN DEL CCLD	NO	NO	NO	NO
-------------------	----	----	----	----

DISTRITO CARHUANCA

Región Ayacucho
Provincia Vilcas Huamán

DISTRITO CARHUANCA



INFORMACIÓN GENERAL

N° DE AUTORIDADES ELECTAS	6	
POBLACIÓN	1149	
ELECTORES (2010)	809	
▶ HOMBRES	391	48.33%
▶ MUJERES	418	51.67%
PRESUPUESTO (2010)	S/. 3 829 781	
AÑO DE CREACIÓN	1821	

ÍNDICE DE PARTICIPACIÓN ELECTORAL (IPE)

PUNTAJE

6.47

RANKING

1169



▶ CIUDADANÍA

2010

NIVEL DE ASISTENCIA DEL ELECTORADO	2
NIVEL DE ASISTENCIA DE MIEMBROS DE MESA	5
TASA DE AFILIADOS A LAS ORG. POLÍTICAS	8
RESPECTO A LAS REGLAS ELECTORALES	10

▶ ORGANIZACIONES POLÍTICAS

2010

RESPECTO A LAS REGLAS ELECTORALES	10
NIVEL DE LA CUOTA DE GÉNERO	8
NIVEL DE LA CUOTA DE JÓVENES	8
MUJERES ENCABEZANDO LAS LISTAS	1
JÓVENES ENCABEZANDO LAS LISTAS	1
TASA DE PARTIDOS POSTULANTES	8

INDICADORES DEL SISTEMA POLÍTICO (ISP)

NEGATIVO ● MEDIO ● POSITIVO ●

	2002	2006	2010		2002	2006	2010
FRAGMENTACIÓN (NEP)	●	●	●	CONCENTRACIÓN (C)	●	●	●
VOLATILIDAD (VT)	—	●	●	COMPETITIVIDAD (IC)	●	●	●

FACTORES POLÍTICO-LOCALES

▶ ESTABILIDAD DE LAS AUTORIDADES ELECTAS

2003-06

2007-10

VACANCIA DE AUTORIDADES	0/6	0/6
REVOCATORIAS CONVOCADAS	NO	NO
AUTORIDADES REVOCADAS	0/6	0/6
NULDADES	SÍ	NO

▶ LISTAS EN CONTIENDA

2002

2006

2010

CANTIDAD DE LISTAS POR ELECCIÓN	5	6	9
---------------------------------	---	---	---

▶ CUOTA EFECTIVA EN EL CONCEJO

2002

2006

2010

MUJERES	1/6	2/6	1/6
JÓVENES	1/6	2/6	2/6

▶ SOCIEDAD CIVIL ORGANIZADA

2003-04

2005-06

2007-08


2009-10

ELECCIÓN DEL CCLD	NO	NO	NO	SÍ
-------------------	----	----	----	----

DISTRITO CONCEPCIÓN

Región Ayacucho
Provincia Vilcas Huamán

DISTRITO CONCEPCIÓN



INFORMACIÓN GENERAL

N° DE AUTORIDADES ELECTAS	6	
POBLACIÓN	2885	
ELECTORES (2010)	1574	
▶ HOMBRES	740	47.01%
▶ MUJERES	834	52.99%
PRESUPUESTO (2010)	S/. 1 757 613	
AÑO DE CREACIÓN	1954	

ÍNDICE DE PARTICIPACIÓN ELECTORAL (IPE)

PUNTAJE

7.80

RANKING

838

1 2 3 4 5 6 7 8 9 10
RANGO NEGATIVO MEDIO RANGO POSITIVO

▶ CIUDADANÍA

2010

NIVEL DE ASISTENCIA DEL ELECTORADO	3
NIVEL DE ASISTENCIA DE MIEMBROS DE MESA	5
TASA DE AFILIADOS A LAS ORG. POLÍTICAS	8
RESPECTO A LAS REGLAS ELECTORALES	10

▶ ORGANIZACIONES POLÍTICAS

2010

RESPECTO A LAS REGLAS ELECTORALES	3
NIVEL DE LA CUOTA DE GÉNERO	7
NIVEL DE LA CUOTA DE JÓVENES	9
MUJERES ENCABEZANDO LAS LISTAS	7
JÓVENES ENCABEZANDO LAS LISTAS	1
TASA DE PARTIDOS POSTULANTES	3

INDICADORES DEL SISTEMA POLÍTICO (ISP)

NEGATIVO MEDIO POSITIVO

		2002	2006	2010
FRAGMENTACIÓN (NEP)				
VOLATILIDAD (VT)		—		

		2002	2006	2010
CONCENTRACIÓN (C)				
COMPETITIVIDAD (IC)				

FACTORES POLÍTICO-LOCALES

▶ ESTABILIDAD DE LAS AUTORIDADES ELECTAS

2003-06

2007-10

VACANCIA DE AUTORIDADES	0/6	0/6
REVOCATORIAS CONVOCADAS	NO	NO
AUTORIDADES REVOCADAS	0/6	0/6
NULIDADES	NO	NO

▶ LISTAS EN CONTIENDA

2002

2006

2010

CANTIDAD DE LISTAS POR ELECCIÓN	8	6	5
---------------------------------	---	---	---

▶ CUOTA EFECTIVA EN EL CONCEJO

2002

2006

2010

MUJERES	1/6	1/6	1/6
JÓVENES	1/6	0/6	1/6

▶ SOCIEDAD CIVIL ORGANIZADA

2003-04

2005-06

2007-08

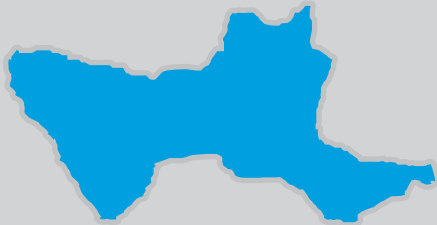
2009-10

ELECCIÓN DEL CCLD	NO	NO	NO	NO
-------------------	----	----	----	----

DISTRITO HUAMBALPA

Región Ayacucho
Provincia Vilcas Huamán

DISTRITO HUAMBALPA



INFORMACIÓN GENERAL

N° DE AUTORIDADES ELECTAS	6	
POBLACIÓN	2212	
ELECTORES (2010)	1404	
▶ HOMBRES	686	48.86%
▶ MUJERES	718	51.14%
PRESUPUESTO (2010)	S/. 2 185 798	
AÑO DE CREACIÓN	1821	

ÍNDICE DE PARTICIPACIÓN ELECTORAL (IPE)

PUNTAJE

5.32

RANKING

1404



▶ CIUDADANÍA

2010

NIVEL DE ASISTENCIA DEL ELECTORADO	1
NIVEL DE ASISTENCIA DE MIEMBROS DE MESA	2
TASA DE AFILIADOS A LAS ORG. POLÍTICAS	7
RESPECTO A LAS REGLAS ELECTORALES	10

▶ ORGANIZACIONES POLÍTICAS

2010

RESPECTO A LAS REGLAS ELECTORALES	10
NIVEL DE LA CUOTA DE GÉNERO	6
NIVEL DE LA CUOTA DE JÓVENES	8
MUJERES ENCABEZANDO LAS LISTAS	6
JÓVENES ENCABEZANDO LAS LISTAS	1
TASA DE PARTIDOS POSTULANTES	6

INDICADORES DEL SISTEMA POLÍTICO (ISP)

NEGATIVO MEDIO POSITIVO

	2002	2006	2010
FRAGMENTACIÓN (NEP)	Medio	Negativo	Medio
VOLATILIDAD (VT)	—	Negativo	Positivo

	2002	2006	2010
CONCENTRACIÓN (C)	Positivo	Negativo	Positivo
COMPETITIVIDAD (IC)	Negativo	Positivo	Positivo

FACTORES POLÍTICO-LOCALES

▶ ESTABILIDAD DE LAS AUTORIDADES ELECTAS

2003-06

2007-10

VACANCIA DE AUTORIDADES	0/6	0/6
REVOCATORIAS CONVOCADAS	NO	NO
AUTORIDADES REVOCADAS	0/6	0/6
NULDADES	NO	NO

▶ LISTAS EN CONTIENDA

2002

2006

2010

CANTIDAD DE LISTAS POR ELECCIÓN	8	6	7
---------------------------------	---	---	---

▶ CUOTA EFECTIVA EN EL CONCEJO

2002

2006

2010

MUJERES	1/6	1/6	1/6
JÓVENES	1/6	0/6	0/6

▶ SOCIEDAD CIVIL ORGANIZADA

2003-04

2005-06

2007-08

2009-10

ELECCIÓN DEL CCLD	NO	NO	NO	NO
-------------------	----	----	----	----

DISTRITO INDEPENDENCIA

Región Ayacucho
Provincia Vilcas Huamán
DISTRITO INDEPENDENCIA



INFORMACIÓN GENERAL

N° DE AUTORIDADES ELECTAS	6	
POBLACIÓN	1815	
ELECTORES (2010)	1038	
▶ HOMBRES	488	47.01%
▶ MUJERES	550	52.99%
PRESUPUESTO (2010)	S/. 970 157	
AÑO DE CREACIÓN	1986	

ÍNDICE DE PARTICIPACIÓN ELECTORAL (IPE)

PUNTAJE

5.43

RANKING

1391

1 2 3 4 5 6 7 8 9 10
RANGO NEGATIVO MEDIO RANGO POSITIVO

▶ CIUDADANÍA

2010

NIVEL DE ASISTENCIA DEL ELECTORADO	1
NIVEL DE ASISTENCIA DE MIEMBROS DE MESA	10
TASA DE AFILIADOS A LAS ORG. POLÍTICAS	9
RESPECTO A LAS REGLAS ELECTORALES	10

▶ ORGANIZACIONES POLÍTICAS

2010

RESPECTO A LAS REGLAS ELECTORALES	3
NIVEL DE LA CUOTA DE GÉNERO	1
NIVEL DE LA CUOTA DE JÓVENES	6
MUJERES ENCABEZANDO LAS LISTAS	1
JÓVENES ENCABEZANDO LAS LISTAS	1
TASA DE PARTIDOS POSTULANTES	1

INDICADORES DEL SISTEMA POLÍTICO (ISP)

NEGATIVO MEDIO POSITIVO

	2002	2006	2010
FRAGMENTACIÓN (NEP)	●	●	●
VOLATILIDAD (VT)	—	●	●

	2002	2006	2010
CONCENTRACIÓN (C)	●	●	●
COMPETITIVIDAD (IC)	●	●	●

FACTORES POLÍTICO-LOCALES

▶ ESTABILIDAD DE LAS AUTORIDADES ELECTAS

2003-06

2007-10

VACANCIA DE AUTORIDADES	0/6	0/6
REVOCATORIAS CONVOCADAS	NO	NO
AUTORIDADES REVOCADAS	0/6	0/6
NULIDADES	NO	NO

▶ LISTAS EN CONTIENDA

2002

2006

2010

CANTIDAD DE LISTAS POR ELECCIÓN	4	7	4
---------------------------------	---	---	---

▶ CUOTA EFECTIVA EN EL CONCEJO

2002

2006

2010

MUJERES	2/6	1/6	1/6
JÓVENES	0/6	0/6	0/6

▶ SOCIEDAD CIVIL ORGANIZADA

2003-04

2005-06

2007-08

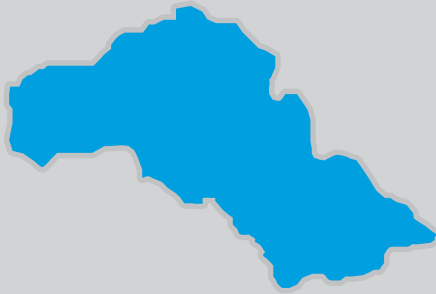
2009-10

ELECCIÓN DEL CCLD	NO	NO	NO	NO
-------------------	----	----	----	----

DISTRITO SAURAMA

Región Ayacucho
Provincia Vilcas Huamán

DISTRITO SAURAMA



INFORMACIÓN GENERAL

N° DE AUTORIDADES ELECTAS

6

POBLACIÓN

1464

ELECTORES (2010)

963

► HOMBRES

473

49.12%

► MUJERES

490

50.88%

PRESUPUESTO (2010)

S/. 1 582 662

AÑO DE CREACIÓN

1986

ÍNDICE DE PARTICIPACIÓN ELECTORAL (IPE)

PUNTAJE

7.30

RANKING

976



► CIUDADANÍA

2010

NIVEL DE ASISTENCIA DEL ELECTORADO

2

NIVEL DE ASISTENCIA DE MIEMBROS DE MESA

3

TASA DE AFILIADOS A LAS ORG. POLÍTICAS

10

RESPECTO A LAS REGLAS ELECTORALES

10

► ORGANIZACIONES POLÍTICAS

2010

RESPECTO A LAS REGLAS ELECTORALES

10

NIVEL DE LA CUOTA DE GÉNERO

1

NIVEL DE LA CUOTA DE JÓVENES

10

MUJERES ENCABEZANDO LAS LISTAS

6

JÓVENES ENCABEZANDO LAS LISTAS

10

TASA DE PARTIDOS POSTULANTES

6

INDICADORES DEL SISTEMA POLÍTICO (ISP)

NEGATIVO ● MEDIO ● POSITIVO ●

FRAGMENTACIÓN (NEP)

2002

2006

2010

●

●

●

VOLATILIDAD (VT)

—

●

●

CONCENTRACIÓN (C)

2002

2006

2010

●

●

●

COMPETITIVIDAD (IC)

●

●

●

FACTORES POLÍTICO-LOCALES

► ESTABILIDAD DE LAS AUTORIDADES ELECTAS

2003-06

2007-10

VACANCIA DE AUTORIDADES

0/6

0/6

REVOCATORIAS CONVOCADAS

NO

SÍ

AUTORIDADES REVOCADAS

0/6

0/6

NULDADES

NO

NO

► LISTAS EN CONTIENDA

2002

2006

2010

CANTIDAD DE LISTAS POR ELECCIÓN

3

5

7

► CUOTA EFECTIVA EN EL CONCEJO

2002

2006

2010

MUJERES

1/6

1/6

1/6

JÓVENES

1/6

0/6

1/6

► SOCIEDAD CIVIL ORGANIZADA

2003-04

2005-06

2007-08

2009-10

ELECCIÓN DEL CCLD

NO

NO

SÍ

NO

DISTRITO VISCHONGO

Región Ayacucho
Provincia Vilcas Huamán
DISTRITO VISCHONGO



INFORMACIÓN GENERAL

Nº DE AUTORIDADES ELECTAS	6	
POBLACIÓN	4418	
ELECTORES (2010)	2657	
▶ HOMBRES	1245	46.86%
▶ MUJERES	1412	53.14%
PRESUPUESTO (2010)	S/. 2 075 911	
AÑO DE CREACIÓN	1821	

ÍNDICE DE PARTICIPACIÓN ELECTORAL (IPE)

PUNTAJE

9.66

RANKING

425

1 2 3 4 5 6 7 8 9 10
RANGO NEGATIVO MEDIO RANGO POSITIVO

► CIUDADANÍA

2010

NIVEL DE ASISTENCIA DEL ELECTORADO	3
NIVEL DE ASISTENCIA DE MIEMBROS DE MESA	10
TASA DE AFILIADOS A LAS ORG. POLÍTICAS	9
RESPECTO A LAS REGLAS ELECTORALES	10

► ORGANIZACIONES POLÍTICAS

2010

RESPECTO A LAS REGLAS ELECTORALES	2
NIVEL DE LA CUOTA DE GÉNERO	5
NIVEL DE LA CUOTA DE JÓVENES	6
MUJERES ENCABEZANDO LAS LISTAS	5
JÓVENES ENCABEZANDO LAS LISTAS	7
TASA DE PARTIDOS POSTULANTES	8

INDICADORES DEL SISTEMA POLÍTICO (ISP)

NEGATIVO MEDIO POSITIVO

	2002	2006	2010
FRAGMENTACIÓN (NEP)	●	●	●
VOLATILIDAD (VT)	—	●	●

	2002	2006	2010
CONCENTRACIÓN (C)	●	●	●
COMPETITIVIDAD (IC)	●	●	●

FACTORES POLÍTICO-LOCALES

► ESTABILIDAD DE LAS AUTORIDADES ELECTAS

2003-06

2007-10

VACANCIA DE AUTORIDADES	1/6	0/6
REVOCATORIAS CONVOCADAS	NO	NO
AUTORIDADES REVOCADAS	0/6	0/6
NULIDADES	NO	NO

► LISTAS EN CONTIENDA

2002

2006

2010

CANTIDAD DE LISTAS POR ELECCIÓN	6	10	9
---------------------------------	---	----	---

► CUOTA EFECTIVA EN EL CONCEJO

2002

2006

2010

MUJERES	1/6	2/6	2/6
JÓVENES	1/6	1/6	2/6

► SOCIEDAD CIVIL ORGANIZADA

2003-04

2005-06

2007-08

2009-10

ELECCIÓN DEL CCLD	NO	NO	SI	NO
-------------------	----	----	----	----

REGIÓN CAJAMARCA



REGIÓN CAJAMARCA

REGIÓN CAJAMARCA



INFORMACIÓN GENERAL

N° DE AUTORIDADES ELECTAS	18	
POBLACIÓN	1 387 809	
ELECTORES (2010)	874 695	
► HOMBRES	441 407	50.46%
► MUJERES	433 288	49.54%
PRESUPUESTO (2010)	S/. 1 290 529 582	

ÍNDICE DE PARTICIPACIÓN ELECTORAL (IPE)

PUNTAJE

7.61

RANKING

12



► CIUDADANÍA

2010

NIVEL DE ASISTENCIA DEL ELECTORADO	2
NIVEL DE ASISTENCIA DE MIEMBROS DE MESA	3
TASA DE AFILIADOS A LAS ORG. POLÍTICAS	1
RESPECTO A LAS REGLAS ELECTORALES	1

► ORGANIZACIONES POLÍTICAS

2010

RESPECTO A LAS REGLAS ELECTORALES	3
NIVEL DE LA CUOTA DE GÉNERO	4
NIVEL DE LA CUOTA DE JÓVENES	2
TASA DE PARTIDOS POSTULANTES	3

INDICADORES DEL SISTEMA POLÍTICO (ISP)

NEGATIVO ● MEDIO ● POSITIVO ●

	2002	2006	2010
FRAGMENTACIÓN (NEP)	●	●	●
VOLATILIDAD (VT)	—	●	●

	2002	2006	2010
CONCENTRACIÓN (C)	●	●	●
COMPETITIVIDAD (IC)	●	●	●
DISTRIBUCIÓN (PSNS)	●	●	●

FACTORES POLÍTICO-LOCALES

► ESTABILIDAD DE LAS AUTORIDADES ELECTAS*

2003-06

2007-10

VACANCIA DE AUTORIDADES	2/15	1/15
REVOCATORIAS CONVOCADAS	NO	NO
AUTORIDADES REVOCADAS	0/15	0/15
NULIDADES	NO	NO

► LISTAS EN CONTIENDA

2002

2006

2010

CANTIDAD DE LISTAS POR ELECCIÓN	9	10	11
---------------------------------	---	----	----

► CUOTA EFECTIVA EN EL CONSEJO*

2002

2006

2010

MUJERES	1/15	2/15	3/18
JÓVENES	0/15	2/15	2/18

► SOCIEDAD CIVIL ORGANIZADA

2003-04

2005-06

2007-08

2009-10


ELECCIÓN DEL CCR	SÍ	SÍ	SÍ	SÍ
------------------	----	----	----	----

* Por Resolución N° 248-2010-JNE se incrementa en tres el número de consejeros regionales para las elecciones del 2010.

PROVINCIA CAJABAMBA

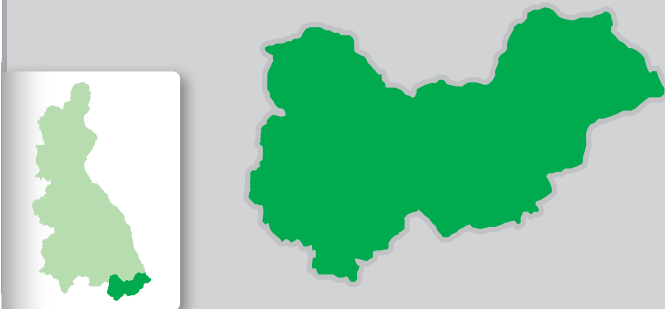
DISTRITO CAPITAL: CAJABAMBA

MIRADOR DE SANTA APOLONIA



PROVINCIA CAJABAMBA

Región Cajamarca
PROVINCIA CAJABAMBA



INFORMACIÓN GENERAL

N° DE AUTORIDADES ELECTAS	10	
POBLACIÓN	74 287	
ELECTORES (2010)	44 784	
▶ HOMBRES	22 078	49.30%
▶ MUJERES	22 706	50.70%
PRESUPUESTO (2010)	S/. 16 304 080	

ÍNDICE DE PARTICIPACIÓN ELECTORAL (IPE)

PUNTAJE

5.03

RANKING

179

1 2 3 4 5 6 7 8 9 10
RANGO NEGATIVO MEDIO RANGO POSITIVO

▶ CIUDADANÍA

2010

NIVEL DE ASISTENCIA DEL ELECTORADO	1
NIVEL DE ASISTENCIA DE MIEMBROS DE MESA	3
TASA DE AFILIADOS A LAS ORG. POLÍTICAS	4
RESPECTO A LAS REGLAS ELECTORALES	10

▶ ORGANIZACIONES POLÍTICAS

2010

RESPECTO A LAS REGLAS ELECTORALES	9
NIVEL DE LA CUOTA DE GÉNERO	9
NIVEL DE LA CUOTA DE JÓVENES	3
MUJERES ENCABEZANDO LAS LISTAS	6
JÓVENES ENCABEZANDO LAS LISTAS	1
TASA DE PARTIDOS POSTULANTES	2

INDICADORES DEL SISTEMA POLÍTICO (ISP)

NEGATIVO MEDIO POSITIVO

	2002	2006	2010
FRAGMENTACIÓN (NEP)	●	●	●
VOLATILIDAD (VT)	—	●	●

	2002	2006	2010
CONCENTRACIÓN (C)	●	●	●
COMPETITIVIDAD (IC)	●	●	●
DISTRIBUCIÓN (PSNS)	●	●	●

FACTORES POLÍTICO-LOCALES

▶ ESTABILIDAD DE LAS AUTORIDADES ELECTAS

2003-06

2007-10

VACANCIA DE AUTORIDADES	0/10	1/10
REVOCATORIAS CONVOCADAS	NO	NO
AUTORIDADES REVOCADAS	0/10	0/10
NULIDADES	NO	NO

▶ LISTAS EN CONTIENDA

2002

2006

2010

CANTIDAD DE LISTAS POR ELECCIÓN	12	6	6
---------------------------------	----	---	---

▶ CUOTA EFECTIVA EN EL CONCEJO

2002

2006

2010

MUJERES	3/10	3/10	3/10
JÓVENES	2/10	1/10	1/10

▶ SOCIEDAD CIVIL ORGANIZADA

2003-04

2005-06

2007-08

2009-10

ELECCIÓN DEL CCLP	NO	SÍ	NO	NO
-------------------	----	----	----	----




DISTRITOS

CACHACHI ◀
CONDEBAMBA ◀
SITACOCHA ◀

DISTRITO CACHACHI

Región Cajamarca
Provincia Cajabamba
DISTRITO CACHACHI



INFORMACIÓN GENERAL

N° DE AUTORIDADES ELECTAS	6	
POBLACIÓN	24 305	
ELECTORES (2010)	9175	
▶ HOMBRES	4745	51.72%
▶ MUJERES	4430	48.28%
PRESUPUESTO (2010)	S/. 11 685 453	
AÑO DE CREACIÓN	1855	

ÍNDICE DE PARTICIPACIÓN ELECTORAL (IPE)

PUNTAJE

4.91

RANKING

1465

1 2 3 4 5 6 7 8 9 10
RANGO NEGATIVO MEDIO RANGO POSITIVO

▶ CIUDADANÍA

2010

NIVEL DE ASISTENCIA DEL ELECTORADO	1
NIVEL DE ASISTENCIA DE MIEMBROS DE MESA	1
TASA DE AFILIADOS A LAS ORG. POLÍTICAS	3
RESPECTO A LAS REGLAS ELECTORALES	10

▶ ORGANIZACIONES POLÍTICAS

2010

RESPECTO A LAS REGLAS ELECTORALES	4
NIVEL DE LA CUOTA DE GÉNERO	6
NIVEL DE LA CUOTA DE JÓVENES	4
MUJERES ENCABEZANDO LAS LISTAS	6
JÓVENES ENCABEZANDO LAS LISTAS	1
TASA DE PARTIDOS POSTULANTES	7

INDICADORES DEL SISTEMA POLÍTICO (ISP)

NEGATIVO MEDIO POSITIVO

	2002	2006	2010
FRAGMENTACIÓN (NEP)			
VOLATILIDAD (VT)	—		

	2002	2006	2010
CONCENTRACIÓN (C)			
COMPETITIVIDAD (IC)			

FACTORES POLÍTICO-LOCALES

▶ ESTABILIDAD DE LAS AUTORIDADES ELECTAS*

2003-06

2007-10

VACANCIA DE AUTORIDADES	0/6	0/8
REVOCATORIAS CONVOCADAS	SÍ	SÍ
AUTORIDADES REVOCADAS	0/6	8/8
NULIDADES	NO	NO

▶ LISTAS EN CONTIENDA

2002

2006

2010

CANTIDAD DE LISTAS POR ELECCIÓN	9	4	8
---------------------------------	---	---	---

▶ CUOTA EFECTIVA EN EL CONCEJO*

2002

2006

2010

MUJERES	1/6	1/8	1/6
JÓVENES	0/6	1/8	0/6

▶ SOCIEDAD CIVIL ORGANIZADA

2003-04

2005-06

2007-08

2009-10

ELECCIÓN DEL CCLD	NO	NO	NO	NO
-------------------	----	----	----	----

* Número de autoridades electas de acuerdo a lo establecido por el JNE para cada proceso electoral.

DISTRITO CONDEBAMBA

Región Cajamarca
Provincia Cajabamba
DISTRITO CONDEBAMBA



INFORMACIÓN GENERAL

N° DE AUTORIDADES ELECTAS	6
POBLACIÓN	13 186
ELECTORES (2010)	6703
▶ HOMBRES	3291 49.10%
▶ MUJERES	3412 50.90%
PRESUPUESTO (2010)	S/. 5 934 754
AÑO DE CREACIÓN	1855

ÍNDICE DE PARTICIPACIÓN ELECTORAL (IPE)

PUNTAJE
6.30

RANKING
1208



▶ CIUDADANÍA

2010

NIVEL DE ASISTENCIA DEL ELECTORADO	2
NIVEL DE ASISTENCIA DE MIEMBROS DE MESA	7
TASA DE AFILIADOS A LAS ORG. POLÍTICAS	4
RESPECTO A LAS REGLAS ELECTORALES	10

▶ ORGANIZACIONES POLÍTICAS

2010

RESPECTO A LAS REGLAS ELECTORALES	10
NIVEL DE LA CUOTA DE GÉNERO	1
NIVEL DE LA CUOTA DE JÓVENES	10
MUJERES ENCABEZANDO LAS LISTAS	1
JÓVENES ENCABEZANDO LAS LISTAS	8
TASA DE PARTIDOS POSTULANTES	6

INDICADORES DEL SISTEMA POLÍTICO (ISP)

NEGATIVO ● MEDIO ● POSITIVO ●

	2002	2006	2010
FRAGMENTACIÓN (NEP)	●	●	●
VOLATILIDAD (VT)	—	●	●

	2002	2006	2010
CONCENTRACIÓN (C)	●	●	●
COMPETITIVIDAD (IC)	●	●	●

FACTORES POLÍTICO-LOCALES

▶ ESTABILIDAD DE LAS AUTORIDADES ELECTAS

2003-06 2007-10

VACANCIA DE AUTORIDADES	0/6	0/6
REVOCATORIAS CONVOCADAS	NO	NO
AUTORIDADES REVOCADAS	0/6	0/6
NULIDADES	NO	NO

▶ LISTAS EN CONTIENDA

2002 2006 2010

CANTIDAD DE LISTAS POR ELECCIÓN	11	5	7
---------------------------------	----	---	---

▶ CUOTA EFECTIVA EN EL CONCEJO

2002 2006 2010

MUJERES	1/6	1/6	1/6
JÓVENES	1/6	1/6	1/6

▶ SOCIEDAD CIVIL ORGANIZADA

2003-04 2005-06 2007-08 2009-10

ELECCIÓN DEL CCLD	NO	NO	NO	NO
-------------------	----	----	----	----

DISTRITO SITACOA

Región Cajamarca
Provincia Cajabamba
DISTRITO SITACOA



INFORMACIÓN GENERAL

N° DE AUTORIDADES ELECTAS	6	
POBLACIÓN	8717	
ELECTORES (2010)	4879	
▶ HOMBRES	2457	50.36%
▶ MUJERES	2422	49.64%
PRESUPUESTO (2010)	S/. 4 892 181	
AÑO DE CREACIÓN	1855	

ÍNDICE DE PARTICIPACIÓN ELECTORAL (IPE)

PUNTAJE

5.30

RANKING

1408

1 2 3 4 5 6 7 8 9 10
RANGO NEGATIVO MEDIO RANGO POSITIVO

▶ CIUDADANÍA

2010

NIVEL DE ASISTENCIA DEL ELECTORADO	1
NIVEL DE ASISTENCIA DE MIEMBROS DE MESA	4
TASA DE AFILIADOS A LAS ORG. POLÍTICAS	3
RESPECTO A LAS REGLAS ELECTORALES	10

▶ ORGANIZACIONES POLÍTICAS

2010

RESPECTO A LAS REGLAS ELECTORALES	10
NIVEL DE LA CUOTA DE GÉNERO	8
NIVEL DE LA CUOTA DE JÓVENES	4
MUJERES ENCABEZANDO LAS LISTAS	1
JÓVENES ENCABEZANDO LAS LISTAS	10
TASA DE PARTIDOS POSTULANTES	8

INDICADORES DEL SISTEMA POLÍTICO (ISP)

NEGATIVO MEDIO POSITIVO

	2002	2006	2010
FRAGMENTACIÓN (NEP)	●	●	●
VOLATILIDAD (VT)	—	●	●

	2002	2006	2010
CONCENTRACIÓN (C)	●	●	●
COMPETITIVIDAD (IC)	●	●	●

FACTORES POLÍTICO-LOCALES

▶ ESTABILIDAD DE LAS AUTORIDADES ELECTAS

2003-06

2007-10

VACANCIA DE AUTORIDADES	0/6	0/6
REVOCATORIAS CONVOCADAS	NO	NO
AUTORIDADES REVOCADAS	0/6	0/6
NULIDADES	NO	NO

▶ LISTAS EN CONTIENDA

2002

2006

2010

CANTIDAD DE LISTAS POR ELECCIÓN	11	5	9
---------------------------------	----	---	---

▶ CUOTA EFECTIVA EN EL CONCEJO

2002

2006

2010

MUJERES	1/6	1/6	1/6
JÓVENES	0/6	0/6	2/6

▶ SOCIEDAD CIVIL ORGANIZADA

2003-04

2005-06

2007-08


2009-10

ELECCIÓN DEL CCLD	NO	NO	NO	NO
-------------------	----	----	----	----

PROVINCIA CAJAMARCA

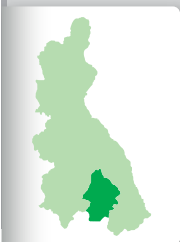
DISTRITO CAPITAL: CAJAMARCA

MIRADOR DE SANTA APOLONIA



PROVINCIA CAJAMARCA

Región Cajamarca
PROVINCIA CAJAMARCA



INFORMACIÓN GENERAL

N° DE AUTORIDADES ELECTAS	14	
POBLACIÓN	316 152	
ELECTORES (2010)	210 598	
► HOMBRES	102 028	48.45%
► MUJERES	108 570	51.55%
PRESUPUESTO (2010)	S/. 283 477 905	

ÍNDICE DE PARTICIPACIÓN ELECTORAL (IPE)

PUNTAJE
12.32

RANKING
12

1 2 3 4 5 6 7 8 9 10
RANGO NEGATIVO MEDIO RANGO POSITIVO

► CIUDADANÍA

2010

NIVEL DE ASISTENCIA DEL ELECTORADO	9
NIVEL DE ASISTENCIA DE MIEMBROS DE MESA	7
TASA DE AFILIADOS A LAS ORG. POLÍTICAS	2
RESPECTO A LAS REGLAS ELECTORALES	10

► ORGANIZACIONES POLÍTICAS

2010

RESPECTO A LAS REGLAS ELECTORALES	5
NIVEL DE LA CUOTA DE GÉNERO	10
NIVEL DE LA CUOTA DE JÓVENES	9
MUJERES ENCABEZANDO LAS LISTAS	3
JÓVENES ENCABEZANDO LAS LISTAS	7
TASA DE PARTIDOS POSTULANTES	9

INDICADORES DEL SISTEMA POLÍTICO (ISP)

NEGATIVO MEDIO POSITIVO

2002 2006 2010

FRAGMENTACIÓN (NEP)	●	●	●
VOLATILIDAD (VT)	—	●	●

2002 2006 2010

CONCENTRACIÓN (C)	●	●	●
COMPETITIVIDAD (IC)	●	●	●
DISTRIBUCIÓN (PSNS)	●	●	●

FACTORES POLÍTICO-LOCALES

► ESTABILIDAD DE LAS AUTORIDADES ELECTAS*

2003-06 2007-10

VACANCIA DE AUTORIDADES	1/12	2/12
REVOCATORIAS CONVOCADAS	NO	NO
AUTORIDADES REVOCADAS	0/12	0/12
NULIDADES	NO	NO

► LISTAS EN CONTIENDA

2002 2006 2010

CANTIDAD DE LISTAS POR ELECCIÓN	16	13	14
---------------------------------	----	----	----

► CUOTA EFECTIVA EN EL CONCEJO*

2002 2006 2010

MUJERES	1/12	2/12	2/14
JÓVENES	1/12	0/12	2/14

► SOCIEDAD CIVIL ORGANIZADA


2003-04 2005-06 2007-08 2009-10

ELECCIÓN DEL CCLP	NO	NO	SI	SI
-------------------	----	----	----	----

* Número de autoridades electas de acuerdo a lo establecido por el JNE para cada proceso electoral.

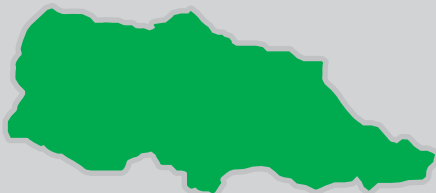
DISTRITOS

ASUNCIÓN ◊
CHETILLA ◊
COSPÁN ◊
ENCAÑADA ◊
JESÚS ◊
LLACANORA ◊
LOS BAÑOS DEL INCA ◊
MAGDALENA ◊
MATARA ◊
NAMORA ◊
SAN JUAN ◊



DISTRITO ASUNCIÓN

Región Cajamarca
Provincia Cajamarca
DISTRITO ASUNCIÓN



INFORMACIÓN GENERAL

N° DE AUTORIDADES ELECTAS	6	
POBLACIÓN	11 757	
ELECTORES (2010)	6461	
▶ HOMBRES	3154	48.82%
▶ MUJERES	3307	51.18%
PRESUPUESTO (2010)	S/. 13 952 987	
AÑO DE CREACIÓN	1821	

ÍNDICE DE PARTICIPACIÓN ELECTORAL (IPE)

PUNTAJE

7.57

RANKING

894

1 2 3 4 5 6 7 8 9 10
RANGO NEGATIVO MEDIO RANGO POSITIVO

▶ CIUDADANÍA

2010

NIVEL DE ASISTENCIA DEL ELECTORADO	1
NIVEL DE ASISTENCIA DE MIEMBROS DE MESA	10
TASA DE AFILIADOS A LAS ORG. POLÍTICAS	1
RESPECTO A LAS REGLAS ELECTORALES	10

▶ ORGANIZACIONES POLÍTICAS

2010

RESPECTO A LAS REGLAS ELECTORALES	10
NIVEL DE LA CUOTA DE GÉNERO	7
NIVEL DE LA CUOTA DE JÓVENES	7
MUJERES ENCABEZANDO LAS LISTAS	9
JÓVENES ENCABEZANDO LAS LISTAS	9
TASA DE PARTIDOS POSTULANTES	3

INDICADORES DEL SISTEMA POLÍTICO (ISP)

NEGATIVO MEDIO POSITIVO

	2002	2006	2010
FRAGMENTACIÓN (NEP)	●	●	●
VOLATILIDAD (VT)	—	●	●

	2002	2006	2010
CONCENTRACIÓN (C)	●	●	●
COMPETITIVIDAD (IC)	●	●	●

FACTORES POLÍTICO-LOCALES

▶ ESTABILIDAD DE LAS AUTORIDADES ELECTAS

2003-06

2007-10

VACANCIA DE AUTORIDADES	0/6	0/6
REVOCATORIAS CONVOCADAS	NO	NO
AUTORIDADES REVOCADAS	0/6	0/6
NULIDADES	NO	NO

▶ LISTAS EN CONTIENDA

2002

2006

2010

CANTIDAD DE LISTAS POR ELECCIÓN	8	9	5
---------------------------------	---	---	---

▶ CUOTA EFECTIVA EN EL CONCEJO

2002

2006

2010

MUJERES	1/6	1/6	1/6
JÓVENES	0/6	1/6	0/6

▶ SOCIEDAD CIVIL ORGANIZADA

2003-04

2005-06

2007-08

2009-10

ELECCIÓN DEL CCLD	SÍ	NO	SÍ	SÍ
-------------------	----	----	----	----

DISTRITO CHETILLA

Región Cajamarca
Provincia Cajamarca

DISTRITO CHETILLA



INFORMACIÓN GENERAL

N° DE AUTORIDADES ELECTAS	6	
POBLACIÓN	4005	
ELECTORES (2010)	2437	
▶ HOMBRES	1095	44.93%
▶ MUJERES	1342	55.07%
PRESUPUESTO (2010)	S/. 5 378 612	
AÑO DE CREACIÓN	1857	

ÍNDICE DE PARTICIPACIÓN ELECTORAL (IPE)

PUNTAJE

10.42

RANKING

282



▶ CIUDADANÍA

2010

NIVEL DE ASISTENCIA DEL ELECTORADO	7
NIVEL DE ASISTENCIA DE MIEMBROS DE MESA	4
TASA DE AFILIADOS A LAS ORG. POLÍTICAS	5
RESPECTO A LAS REGLAS ELECTORALES	10

▶ ORGANIZACIONES POLÍTICAS

2010

RESPECTO A LAS REGLAS ELECTORALES	10
NIVEL DE LA CUOTA DE GÉNERO	8
NIVEL DE LA CUOTA DE JÓVENES	10
MUJERES ENCABEZANDO LAS LISTAS	9
JÓVENES ENCABEZANDO LAS LISTAS	10
TASA DE PARTIDOS POSTULANTES	6

INDICADORES DEL SISTEMA POLÍTICO (ISP)

NEGATIVO ● MEDIO ● POSITIVO ●

	2002	2006	2010		2002	2006	2010
FRAGMENTACIÓN (NEP)	●	●	●	CONCENTRACIÓN (C)	●	●	●
VOLATILIDAD (VT)	—	●	●	COMPETITIVIDAD (IC)	●	●	●

FACTORES POLÍTICO-LOCALES

▶ ESTABILIDAD DE LAS AUTORIDADES ELECTAS

2003-06

2007-10

VACANCIA DE AUTORIDADES	0/6	0/6
REVOCATORIAS CONVOCADAS	NO	NO
AUTORIDADES REVOCADAS	0/6	0/6
NULDADES	NO	NO

▶ LISTAS EN CONTIENDA

2002

2006

2010

CANTIDAD DE LISTAS POR ELECCIÓN	6	6	7
---------------------------------	---	---	---

▶ CUOTA EFECTIVA EN EL CONCEJO

2002

2006

2010

MUJERES	2/6	1/6	1/6
JÓVENES	2/6	2/6	1/6

▶ SOCIEDAD CIVIL ORGANIZADA

2003-04

2005-06

2007-08

2009-10

ELECCIÓN DEL CCLD	NO	NO	NO	SÍ
-------------------	----	----	----	----

DISTRITO COSPÁN

Región Cajamarca
Provincia Cajamarca

DISTRITO COSPÁN



INFORMACIÓN GENERAL

N° DE AUTORIDADES ELECTAS	6	
POBLACIÓN	7859	
ELECTORES (2010)	4260	
▶ HOMBRES	2294	53.85%
▶ MUJERES	1966	46.15%
PRESUPUESTO (2010)	S/. 14 869 664	
AÑO DE CREACIÓN	1870	

ÍNDICE DE PARTICIPACIÓN ELECTORAL (IPE)

PUNTAJE

7.65

RANKING

878

1 2 3 4 5 6 7 8 9 10
RANGO NEGATIVO MEDIO RANGO POSITIVO

▶ CIUDADANÍA

2010

NIVEL DE ASISTENCIA DEL ELECTORADO	5
NIVEL DE ASISTENCIA DE MIEMBROS DE MESA	5
TASA DE AFILIADOS A LAS ORG. POLÍTICAS	1
RESPECTO A LAS REGLAS ELECTORALES	10

▶ ORGANIZACIONES POLÍTICAS

2010

RESPECTO A LAS REGLAS ELECTORALES	10
NIVEL DE LA CUOTA DE GÉNERO	8
NIVEL DE LA CUOTA DE JÓVENES	8
MUJERES ENCABEZANDO LAS LISTAS	6
JÓVENES ENCABEZANDO LAS LISTAS	1
TASA DE PARTIDOS POSTULANTES	6

INDICADORES DEL SISTEMA POLÍTICO (ISP)

NEGATIVO MEDIO POSITIVO

FRAGMENTACIÓN (NEP)	2002	2006	2010
	●	●	●
VOLATILIDAD (VT)	—	●	●

CONCENTRACIÓN (C)	2002	2006	2010
	●	●	●
COMPETITIVIDAD (IC)	2002	2006	2010
	●	●	●

FACTORES POLÍTICO-LOCALES

▶ ESTABILIDAD DE LAS AUTORIDADES ELECTAS

2003-06

2007-10

VACANCIA DE AUTORIDADES	0/6	0/6
REVOCATORIAS CONVOCADAS	NO	NO
AUTORIDADES REVOCADAS	0/6	0/6
NULIDADES	NO	NO

▶ LISTAS EN CONTIENDA

2002

2006

2010

CANTIDAD DE LISTAS POR ELECCIÓN	8	5	7
---------------------------------	---	---	---

▶ CUOTA EFECTIVA EN EL CONCEJO

2002

2006

2010

MUJERES	2/6	2/6	2/6
JÓVENES	0/6	2/6	2/6

▶ SOCIEDAD CIVIL ORGANIZADA

2003-04

2005-06

2007-08

2009-10

ELECCIÓN DEL CCLD	NO	NO	NO	NO
-------------------	----	----	----	----

DISTRITO ENCAÑADA

Región Cajamarca
Provincia Cajamarca
DISTRITO ENCAÑADA



INFORMACIÓN GENERAL

N° DE AUTORIDADES ELECTAS	6	
POBLACIÓN	23 076	
ELECTORES (2010)	17 536	
▶ HOMBRES	8711	49.67%
▶ MUJERES	8825	50.33%
PRESUPUESTO (2010)	S/. 36 966 988	
AÑO DE CREACIÓN	1857	

ÍNDICE DE PARTICIPACIÓN ELECTORAL (IPE)

PUNTAJE

9.63

RANKING

432



▶ CIUDADANÍA

2010

NIVEL DE ASISTENCIA DEL ELECTORADO	9
NIVEL DE ASISTENCIA DE MIEMBROS DE MESA	5
TASA DE AFILIADOS A LAS ORG. POLÍTICAS	4
RESPECTO A LAS REGLAS ELECTORALES	10

▶ ORGANIZACIONES POLÍTICAS

2010

RESPECTO A LAS REGLAS ELECTORALES	4
NIVEL DE LA CUOTA DE GÉNERO	5
NIVEL DE LA CUOTA DE JÓVENES	4
MUJERES ENCABEZANDO LAS LISTAS	6
JÓVENES ENCABEZANDO LAS LISTAS	8
TASA DE PARTIDOS POSTULANTES	10

INDICADORES DEL SISTEMA POLÍTICO (ISP)

NEGATIVO ● MEDIO ● POSITIVO ●

	2002	2006	2010
FRAGMENTACIÓN (NEP)	●	●	●
VOLATILIDAD (VT)	—	●	●

	2002	2006	2010
CONCENTRACIÓN (C)	●	●	●
COMPETITIVIDAD (IC)	●	●	●

FACTORES POLÍTICO-LOCALES

▶ ESTABILIDAD DE LAS AUTORIDADES ELECTAS*

2003-06

2007-10

VACANCIA DE AUTORIDADES	0/8	0/6
REVOCATORIAS CONVOCADAS	NO	NO
AUTORIDADES REVOCADAS	0/8	0/6
NULDADES	NO	NO

▶ LISTAS EN CONTIENDA

2002

2006

2010

CANTIDAD DE LISTAS POR ELECCIÓN	11	14	16
---------------------------------	----	----	----

▶ CUOTA EFECTIVA EN EL CONCEJO*

MUJERES	1/8	1/6	1/6
JÓVENES	2/8	1/6	1/6

▶ SOCIEDAD CIVIL ORGANIZADA

2003-04

2005-06

2007-08

2009-10

ELECCIÓN DEL CCLD	NO	NO	NO	NO
-------------------	----	----	----	----

* Número de autoridades electas de acuerdo a lo establecido por el JNE para cada proceso electoral.

DISTRITO JESÚS

Región Cajamarca
Provincia Cajamarca

DISTRITO JESÚS



INFORMACIÓN GENERAL

Nº DE AUTORIDADES ELECTAS	6	
POBLACIÓN	14 240	
ELECTORES (2010)	9547	
▶ HOMBRES	4576	47.93%
▶ MUJERES	4971	52.07%
PRESUPUESTO (2010)	S/. 20 289 578	
AÑO DE CREACIÓN	1821	

ÍNDICE DE PARTICIPACIÓN ELECTORAL (IPE)

PUNTAJE

11.49

RANKING

152



► CIUDADANÍA

2010

NIVEL DE ASISTENCIA DEL ELECTORADO	4
NIVEL DE ASISTENCIA DE MIEMBROS DE MESA	5
TASA DE AFILIADOS A LAS ORG. POLÍTICAS	3
RESPECTO A LAS REGLAS ELECTORALES	1

► ORGANIZACIONES POLÍTICAS

2010

RESPECTO A LAS REGLAS ELECTORALES	4
NIVEL DE LA CUOTA DE GÉNERO	7
NIVEL DE LA CUOTA DE JÓVENES	9
MUJERES ENCABEZANDO LAS LISTAS	10
JÓVENES ENCABEZANDO LAS LISTAS	7
TASA DE PARTIDOS POSTULANTES	9

INDICADORES DEL SISTEMA POLÍTICO (ISP)

NEGATIVO ● MEDIO ● POSITIVO ●

	2002	2006	2010
FRAGMENTACIÓN (NEP)	●	●	●
VOLATILIDAD (VT)	—	●	●

	2002	2006	2010
CONCENTRACIÓN (C)	●	●	●
COMPETITIVIDAD (IC)	●	●	●

FACTORES POLÍTICO-LOCALES

► ESTABILIDAD DE LAS AUTORIDADES ELECTAS

2003-06

2007-10

VACANCIA DE AUTORIDADES	0/6	0/6
REVOCATORIAS CONVOCADAS	NO	SÍ
AUTORIDADES REVOCADAS	0/6	6/6
NULIDADES	NO	NO

► LISTAS EN CONTIENDA

2002

2006

2010

CANTIDAD DE LISTAS POR ELECCIÓN	12	6	10
---------------------------------	----	---	----

► CUOTA EFECTIVA EN EL CONCEJO

2002

2006

2010

MUJERES	1/6	1/6	2/6
JÓVENES	0/6	0/6	1/6

► SOCIEDAD CIVIL ORGANIZADA

2003-04

2005-06

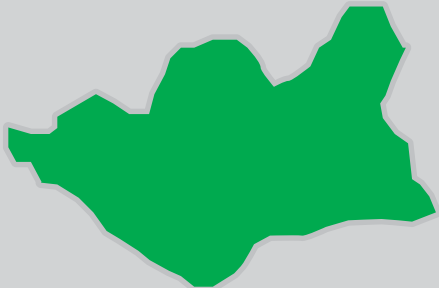
2007-08

2009-10

ELECCIÓN DEL CCLD	NO	NO	NO	NO
-------------------	----	----	----	----

DISTRITO LLACANORA

Región Cajamarca
Provincia Cajamarca
DISTRITO LLACANORA



INFORMACIÓN GENERAL

N° DE AUTORIDADES ELECTAS	6	
POBLACIÓN	4905	
ELECTORES (2010)	3205	
▶ HOMBRES	1492	46.55%
▶ MUJERES	1713	53.45%
PRESUPUESTO (2010)	S/. 4 933 968	
AÑO DE CREACIÓN	1857	

ÍNDICE DE PARTICIPACIÓN ELECTORAL (IPE)

PUNTAJE

10.46

RANKING

277

1 2 3 4 5 6 7 8 9 10
RANGO NEGATIVO MEDIO RANGO POSITIVO

▶ CIUDADANÍA

2010

NIVEL DE ASISTENCIA DEL ELECTORADO	10
NIVEL DE ASISTENCIA DE MIEMBROS DE MESA	9
TASA DE AFILIADOS A LAS ORG. POLÍTICAS	6
RESPECTO A LAS REGLAS ELECTORALES	10

▶ ORGANIZACIONES POLÍTICAS

2010

RESPECTO A LAS REGLAS ELECTORALES	10
NIVEL DE LA CUOTA DE GÉNERO	5
NIVEL DE LA CUOTA DE JÓVENES	9
MUJERES ENCABEZANDO LAS LISTAS	5
JÓVENES ENCABEZANDO LAS LISTAS	1
TASA DE PARTIDOS POSTULANTES	9

INDICADORES DEL SISTEMA POLÍTICO (ISP)

NEGATIVO MEDIO POSITIVO

FRAGMENTACIÓN (NEP)	2002	2006	2010
	●	●	●
VOLATILIDAD (VT)	—	●	●

CONCENTRACIÓN (C)	2002	2006	2010
	●	●	●
COMPETITIVIDAD (IC)	2002	2006	2010
	●	●	●

FACTORES POLÍTICO-LOCALES

▶ ESTABILIDAD DE LAS AUTORIDADES ELECTAS

2003-06

2007-10

VACANCIA DE AUTORIDADES	0/6	0/6
REVOCATORIAS CONVOCADAS	NO	NO
AUTORIDADES REVOCADAS	0/6	0/6
NULDADES	NO	NO

▶ LISTAS EN CONTIENDA

2002

2006

2010

CANTIDAD DE LISTAS POR ELECCIÓN	8	7	10
---------------------------------	---	---	----

▶ CUOTA EFECTIVA EN EL CONCEJO

2002

2006

2010

MUJERES	2/6	1/6	1/6
JÓVENES	0/6	1/6	1/6

▶ SOCIEDAD CIVIL ORGANIZADA

2003-04

2005-06

2007-08

2009-10

ELECCIÓN DEL CCLD	NO	NO	NO	NO
-------------------	----	----	----	----

DISTRITO LOS BAÑOS DEL INCA

Región Cajamarca
Provincia Cajamarca

DISTRITO LOS BAÑOS DEL INCA



INFORMACIÓN GENERAL

N° DE AUTORIDADES ELECTAS	8	
POBLACIÓN	34 749	
ELECTORES (2010)	21 107	
▶ HOMBRES	10 144	48.06%
▶ MUJERES	10 963	51.94%
PRESUPUESTO (2010)	S/. 73 540 220	
AÑO DE CREACIÓN	1959	

ÍNDICE DE PARTICIPACIÓN ELECTORAL (IPE)

PUNTAJE

10.17

RANKING

326



▶ CIUDADANÍA

2010

NIVEL DE ASISTENCIA DEL ELECTORADO	9
NIVEL DE ASISTENCIA DE MIEMBROS DE MESA	7
TASA DE AFILIADOS A LAS ORG. POLÍTICAS	3
RESPECTO A LAS REGLAS ELECTORALES	10

▶ ORGANIZACIONES POLÍTICAS

2010

RESPECTO A LAS REGLAS ELECTORALES	1
NIVEL DE LA CUOTA DE GÉNERO	1
NIVEL DE LA CUOTA DE JÓVENES	7
MUJERES ENCABEZANDO LAS LISTAS	5
JÓVENES ENCABEZANDO LAS LISTAS	1
TASA DE PARTIDOS POSTULANTES	9

INDICADORES DEL SISTEMA POLÍTICO (ISP)

NEGATIVO MEDIO POSITIVO

FRAGMENTACIÓN (NEP)	2002	2006	2010
	●	●	●
VOLATILIDAD (VT)	—	●	●

CONCENTRACIÓN (C)	2002	2006	2010
	●	●	●
COMPETITIVIDAD (IC)	●	●	●

FACTORES POLÍTICO-LOCALES

▶ ESTABILIDAD DE LAS AUTORIDADES ELECTAS

2003-06

2007-10

VACANCIA DE AUTORIDADES	0/8	0/8
REVOCATORIAS CONVOCADAS	NO	NO
AUTORIDADES REVOCADAS	0/8	0/8
NULIDADES	SÍ	NO

▶ LISTAS EN CONTIENDA

2002

2006

2010

CANTIDAD DE LISTAS POR ELECCIÓN	8	12	10
---------------------------------	---	----	----

▶ CUOTA EFECTIVA EN EL CONCEJO

2002

2006

2010

MUJERES	3/8	1/8	1/8
JÓVENES	0/8	0/8	1/8

▶ SOCIEDAD CIVIL ORGANIZADA

2003-04

2005-06

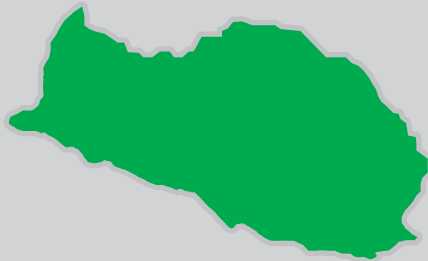
2007-08

2009-10

ELECCIÓN DEL CCLD	SÍ	NO	SÍ	SÍ
-------------------	----	----	----	----

DISTRITO MAGDALENA

Región Cajamarca
Provincia Cajamarca
DISTRITO MAGDALENA



INFORMACIÓN GENERAL

Nº DE AUTORIDADES ELECTAS	6	
POBLACIÓN	9191	
ELECTORES (2010)	6367	
▶ HOMBRES	3219	50.56%
▶ MUJERES	3148	49.44%
PRESUPUESTO (2010)	S/. 9 279 798	
AÑO DE CREACIÓN	1821	

ÍNDICE DE PARTICIPACIÓN ELECTORAL (IPE)

PUNTAJE
8.47

RANKING
667



▶ CIUDADANÍA

2010

NIVEL DE ASISTENCIA DEL ELECTORADO	1
NIVEL DE ASISTENCIA DE MIEMBROS DE MESA	10
TASA DE AFILIADOS A LAS ORG. POLÍTICAS	5
RESPECTO A LAS REGLAS ELECTORALES	10

▶ ORGANIZACIONES POLÍTICAS

2010

RESPECTO A LAS REGLAS ELECTORALES	10
NIVEL DE LA CUOTA DE GÉNERO	1
NIVEL DE LA CUOTA DE JÓVENES	9
MUJERES ENCABEZANDO LAS LISTAS	10
JÓVENES ENCABEZANDO LAS LISTAS	9
TASA DE PARTIDOS POSTULANTES	3

INDICADORES DEL SISTEMA POLÍTICO (ISP)

NEGATIVO ● MEDIO ● POSITIVO ●

	2002	2006	2010		2002	2006	2010
FRAGMENTACIÓN (NEP)	●	●	●	CONCENTRACIÓN (C)	●	●	●
VOLATILIDAD (VT)	—	●	●	COMPETITIVIDAD (IC)	●	●	●

FACTORES POLÍTICO-LOCALES

▶ ESTABILIDAD DE LAS AUTORIDADES ELECTAS

2003-06

2007-10

VACANCIA DE AUTORIDADES	0/6	0/6
REVOCATORIAS CONVOCADAS	SI	NO
AUTORIDADES REVOCADAS	0/6	0/6
NULDADES	NO	NO

▶ LISTAS EN CONTIENDA

2002

2006

2010

CANTIDAD DE LISTAS POR ELECCIÓN	9	7	5
---------------------------------	---	---	---

▶ CUOTA EFECTIVA EN EL CONCEJO

2002

2006

2010

MUJERES	1/6	1/6	2/6
JÓVENES	0/6	1/6	2/6

▶ SOCIEDAD CIVIL ORGANIZADA

2003-04

2005-06


2007-08

2009-10

ELECCIÓN DEL CCLD	NO	NO	NO	NO
-------------------	----	----	----	----

DISTRITO MATARA

Región Cajamarca
Provincia Cajamarca
DISTRITO MATARA



INFORMACIÓN GENERAL

N° DE AUTORIDADES ELECTAS	6	
POBLACIÓN	3752	
ELECTORES (2010)	3429	
▶ HOMBRES	1658	48.35%
▶ MUJERES	1771	51.65%
PRESUPUESTO (2010)	S/. 3 054 779	
AÑO DE CREACIÓN	1857	

ÍNDICE DE PARTICIPACIÓN ELECTORAL (IPE)

PUNTAJE

7.45

RANKING

922

1 2 3 4 5 6 7 8 9 10
RANGO NEGATIVO MEDIO RANGO POSITIVO

▶ CIUDADANÍA

2010

NIVEL DE ASISTENCIA DEL ELECTORADO	5
NIVEL DE ASISTENCIA DE MIEMBROS DE MESA	7
TASA DE AFILIADOS A LAS ORG. POLÍTICAS	5
RESPECTO A LAS REGLAS ELECTORALES	10

▶ ORGANIZACIONES POLÍTICAS

2010

RESPECTO A LAS REGLAS ELECTORALES	3
NIVEL DE LA CUOTA DE GÉNERO	7
NIVEL DE LA CUOTA DE JÓVENES	7
MUJERES ENCABEZANDO LAS LISTAS	1
JÓVENES ENCABEZANDO LAS LISTAS	9
TASA DE PARTIDOS POSTULANTES	3

INDICADORES DEL SISTEMA POLÍTICO (ISP)

NEGATIVO MEDIO POSITIVO

2002 2006 2010

FRAGMENTACIÓN (NEP)

●

●

●

VOLATILIDAD (VT)

—

●

●

2002 2006 2010

CONCENTRACIÓN (C)

●

●

●

COMPETITIVIDAD (IC)

●

●

●

FACTORES POLÍTICO-LOCALES

▶ ESTABILIDAD DE LAS AUTORIDADES ELECTAS

2003-06

2007-10

VACANCIA DE AUTORIDADES

0/6

0/6

REVOCATORIAS CONVOCADAS

NO

NO

AUTORIDADES REVOCADAS

0/6

0/6

NULIDADES

NO

NO

▶ LISTAS EN CONTIENDA

2002

2006

2010

CANTIDAD DE LISTAS POR ELECCIÓN

7

5

5

▶ CUOTA EFECTIVA EN EL CONCEJO

2002

2006

2010

MUJERES

2/6

1/6

1/6

JÓVENES

0/6

1/6

1/6

▶ SOCIEDAD CIVIL ORGANIZADA

2003-04

2005-06

2007-08

2009-10

ELECCIÓN DEL CCLD

NO

NO

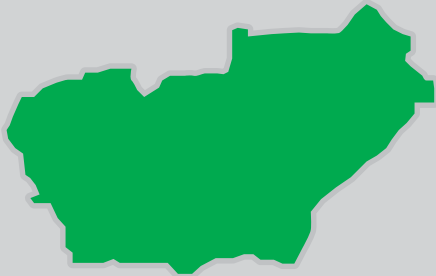
NO

NO

DISTRITO NAMORA

Región Cajamarca
Provincia Cajamarca

DISTRITO NAMORA



INFORMACIÓN GENERAL

N° DE AUTORIDADES ELECTAS

6

POBLACIÓN

9466

ELECTORES (2010)

5790

► HOMBRES

2845

49.14%

► MUJERES

2945

50.86%

PRESUPUESTO (2010)

S/. 11 744 159

AÑO DE CREACIÓN

1920

ÍNDICE DE PARTICIPACIÓN ELECTORAL (IPE)

PUNTAJE

8.85

RANKING

574



► CIUDADANÍA

2010

NIVEL DE ASISTENCIA DEL ELECTORADO

9

NIVEL DE ASISTENCIA DE MIEMBROS DE MESA

7

TASA DE AFILIADOS A LAS ORG. POLÍTICAS

6

RESPECTO A LAS REGLAS ELECTORALES

10

► ORGANIZACIONES POLÍTICAS

2010

RESPECTO A LAS REGLAS ELECTORALES

10

NIVEL DE LA CUOTA DE GÉNERO

1

NIVEL DE LA CUOTA DE JÓVENES

7

MUJERES ENCABEZANDO LAS LISTAS

1

JÓVENES ENCABEZANDO LAS LISTAS

7

TASA DE PARTIDOS POSTULANTES

9

INDICADORES DEL SISTEMA POLÍTICO (ISP)

NEGATIVO MEDIO POSITIVO

FRAGMENTACIÓN

(NEP)

2002

2006

2010

NEGATIVO

NEGATIVO

NEGATIVO

CONCENTRACIÓN

(C)

2002

2006

2010

POSITIVO

NEGATIVO

NEGATIVO

VOLATILIDAD

(VT)

—

POSITIVO

POSITIVO

COMPETITIVIDAD

(IC)

POSITIVO

POSITIVO

NEGATIVO

FACTORES POLÍTICO-LOCALES

► ESTABILIDAD DE LAS AUTORIDADES ELECTAS

2003-06

2007-10

VACANCIA DE AUTORIDADES

0/6

0/6

REVOCATORIAS CONVOCADAS

NO

NO

AUTORIDADES REVOCADAS

0/6

0/6

NULIDADES

SI

NO

► LISTAS EN CONTIENDA

2002

2006

2010

CANTIDAD DE LISTAS POR ELECCIÓN

6

10

10

► CUOTA EFECTIVA EN EL CONCEJO

2002

2006

2010

MUJERES

1/6

2/6

1/6

JÓVENES

0/6

0/6

2/6

► SOCIEDAD CIVIL ORGANIZADA

2003-04

2005-06

2007-08

2009-10

ELECCIÓN DEL CCLD

NO

NO

NO

NO

DISTRITO SAN JUAN

Región Cajamarca
Provincia Cajamarca

DISTRITO SAN JUAN



INFORMACIÓN GENERAL

N° DE AUTORIDADES ELECTAS	6	
POBLACIÓN	4789	
ELECTORES (2010)	3507	
▶ HOMBRES	1727	49.24%
▶ MUJERES	1780	50.76%
PRESUPUESTO (2010)	S/. 6 334 483	
AÑO DE CREACIÓN	1935	

ÍNDICE DE PARTICIPACIÓN ELECTORAL (IPE)

PUNTAJE

7.97

RANKING

791



▶ CIUDADANÍA

2010

NIVEL DE ASISTENCIA DEL ELECTORADO	9
NIVEL DE ASISTENCIA DE MIEMBROS DE MESA	5
TASA DE AFILIADOS A LAS ORG. POLÍTICAS	5
RESPECTO A LAS REGLAS ELECTORALES	10

▶ ORGANIZACIONES POLÍTICAS

2010

RESPECTO A LAS REGLAS ELECTORALES	10
NIVEL DE LA CUOTA DE GÉNERO	6
NIVEL DE LA CUOTA DE JÓVENES	8
MUJERES ENCABEZANDO LAS LISTAS	6
JÓVENES ENCABEZANDO LAS LISTAS	1
TASA DE PARTIDOS POSTULANTES	7

INDICADORES DEL SISTEMA POLÍTICO (ISP)

NEGATIVO MEDIO POSITIVO

FRAGMENTACIÓN (NEP)	2002	2006	2010
	●	●	●
VOLATILIDAD (VT)	2002	2006	2010
	—	●	●

CONCENTRACIÓN (C)	2002	2006	2010
	●	●	●
COMPETITIVIDAD (IC)	2002	2006	2010
	●	●	●

FACTORES POLÍTICO-LOCALES

▶ ESTABILIDAD DE LAS AUTORIDADES ELECTAS

2003-06

2007-10

VACANCIA DE AUTORIDADES	0/6	0/6
REVOCATORIAS CONVOCADAS	NO	NO
AUTORIDADES REVOCADAS	0/6	0/6
NULIDADES	NO	NO

▶ LISTAS EN CONTIENDA

2002

2006

2010

CANTIDAD DE LISTAS POR ELECCIÓN	15	8	8
---------------------------------	----	---	---

▶ CUOTA EFECTIVA EN EL CONCEJO

2002

2006

2010

MUJERES	1/6	1/6	1/6
JÓVENES	3/6	0/6	1/6

▶ SOCIEDAD CIVIL ORGANIZADA

2003-04

2005-06

2007-08


2009-10

ELECCIÓN DEL CCLD	NO	NO	NO	NO
-------------------	----	----	----	----

PROVINCIA CELENDÍN

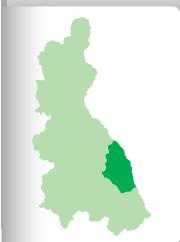
DISTRITO CAPITAL: CELENDÍN

MIRADOR DE SANTA APOLONIA



PROVINCIA CELENDÍN

Región Cajamarca
PROVINCIA CELENDÍN



INFORMACIÓN GENERAL

N° DE AUTORIDADES ELECTAS	10	
POBLACIÓN	88 508	
ELECTORES (2010)	53 918	
► HOMBRES	26 847	49.79%
► MUJERES	27 071	50.21%
PRESUPUESTO (2010)	S/. 23 784 383	

ÍNDICE DE PARTICIPACIÓN ELECTORAL (IPE)

PUNTAJE
7.30

RANKING
120

1 2 3 4 5 6 7 8 9 10
RANGO NEGATIVO MEDIO RANGO POSITIVO

► CIUDADANÍA

2010

NIVEL DE ASISTENCIA DEL ELECTORADO	3
NIVEL DE ASISTENCIA DE MIEMBROS DE MESA	4
TASA DE AFILIADOS A LAS ORG. POLÍTICAS	3
RESPECTO A LAS REGLAS ELECTORALES	10

► ORGANIZACIONES POLÍTICAS

2010

RESPECTO A LAS REGLAS ELECTORALES	5
NIVEL DE LA CUOTA DE GÉNERO	6
NIVEL DE LA CUOTA DE JÓVENES	7
MUJERES ENCABEZANDO LAS LISTAS	6
JÓVENES ENCABEZANDO LAS LISTAS	9
TASA DE PARTIDOS POSTULANTES	3

INDICADORES DEL SISTEMA POLÍTICO (ISP)

NEGATIVO MEDIO POSITIVO

	2002	2006	2010
FRAGMENTACIÓN (NEP)			
VOLATILIDAD (VT)	—		

	2002	2006	2010
CONCENTRACIÓN (C)			
COMPETITIVIDAD (IC)			
DISTRIBUCIÓN (PSNS)			

FACTORES POLÍTICO-LOCALES

► ESTABILIDAD DE LAS AUTORIDADES ELECTAS

2003-06

2007-10

VACANCIA DE AUTORIDADES	0/10	2/10
REVOCATORIAS CONVOCADAS	NO	NO
AUTORIDADES REVOCADAS	0/10	0/10
NULIDADES	NO	NO

► LISTAS EN CONTIENDA

2002

2006

2010

CANTIDAD DE LISTAS POR ELECCIÓN	9	7	7
---------------------------------	---	---	---

► CUOTA EFECTIVA EN EL CONCEJO

2002

2006

2010

MUJERES	2/10	4/10	4/10
JÓVENES	0/10	1/10	2/10

► SOCIEDAD CIVIL ORGANIZADA

2003-04

2005-06

2007-08

2009-10

ELECCIÓN DEL CCLP	NO	NO	SI	NO
-------------------	----	----	----	----




DISTRITOS

- CHUMUCH ◊
- CORTEGANA ◊
- HUASMÍN ◊
- JORGE CHÁVEZ ◊
- JOSÉ GÁLVEZ ◊
- LA LIBERTAD DE PALLÁN ◊
- MIGUEL IGLESIAS ◊
- OXAMARCA ◊
- SOROCHUCO ◊
- SUCRE ◊
- UTCO ◊

DISTRITO CHUMUCH

Región Cajamarca
Provincia Celendín
DISTRITO CHUMUCH



INFORMACIÓN GENERAL

N° DE AUTORIDADES ELECTAS	6	
POBLACIÓN	3123	
ELECTORES (2010)	1856	
▶ HOMBRES	979	52.75%
▶ MUJERES	877	47.25%
PRESUPUESTO (2010)	S/. 2 004 858	
AÑO DE CREACIÓN	1862	

ÍNDICE DE PARTICIPACIÓN ELECTORAL (IPE)

PUNTAJE

3.87

RANKING

1576

1 2 3 4 5 6 7 8 9 10
RANGO NEGATIVO MEDIO RANGO POSITIVO

▶ CIUDADANÍA

2010

NIVEL DE ASISTENCIA DEL ELECTORADO	4
NIVEL DE ASISTENCIA DE MIEMBROS DE MESA	6
TASA DE AFILIADOS A LAS ORG. POLÍTICAS	2
RESPECTO A LAS REGLAS ELECTORALES	10

▶ ORGANIZACIONES POLÍTICAS

2010

RESPECTO A LAS REGLAS ELECTORALES	10
NIVEL DE LA CUOTA DE GÉNERO	1
NIVEL DE LA CUOTA DE JÓVENES	2
MUJERES ENCABEZANDO LAS LISTAS	1
JÓVENES ENCABEZANDO LAS LISTAS	1
TASA DE PARTIDOS POSTULANTES	4

INDICADORES DEL SISTEMA POLÍTICO (ISP)

NEGATIVO MEDIO POSITIVO

2002 2006 2010

FRAGMENTACIÓN (NEP)



VOLATILIDAD (VT)



2002 2006 2010

CONCENTRACIÓN (C)



COMPETITIVIDAD (IC)



FACTORES POLÍTICO-LOCALES

▶ ESTABILIDAD DE LAS AUTORIDADES ELECTAS

2003-06

2007-10

VACANCIA DE AUTORIDADES	0/6	0/6
REVOCATORIAS CONVOCADAS	NO	NO
AUTORIDADES REVOCADAS	0/6	0/6
NULIDADES	NO	NO

▶ LISTAS EN CONTIENDA

2002

2006

2010

CANTIDAD DE LISTAS POR ELECCIÓN

6

6

6

▶ CUOTA EFECTIVA EN EL CONCEJO

2002

2006

2010

MUJERES	1/6	1/6	1/6
JÓVENES	1/6	2/6	0/6

▶ SOCIEDAD CIVIL ORGANIZADA

2003-04

2005-06

2007-08

2009-10

ELECCIÓN DEL CCLD

NO

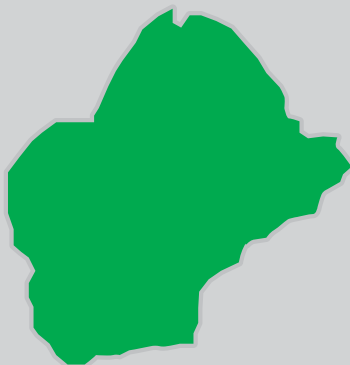
NO

NO

NO

DISTRITO CORTEGANA

Región Cajamarca
Provincia Celendín
DISTRITO CORTEGANA



INFORMACIÓN GENERAL

N° DE AUTORIDADES ELECTAS	6	
POBLACIÓN	8099	
ELECTORES (2010)	4198	
▶ HOMBRES	2159	51.43%
▶ MUJERES	2039	48.57%
PRESUPUESTO (2010)	S/. 3 851 163	
AÑO DE CREACIÓN	1933	

ÍNDICE DE PARTICIPACIÓN ELECTORAL (IPE)

PUNTAJE

5

RANKING

1451

1 2 3 4 5 6 7 8 9 10
RANGO NEGATIVO MEDIO RANGO POSITIVO

▶ CIUDADANÍA

2010

NIVEL DE ASISTENCIA DEL ELECTORADO	5
NIVEL DE ASISTENCIA DE MIEMBROS DE MESA	6
TASA DE AFILIADOS A LAS ORG. POLÍTICAS	2
RESPECTO A LAS REGLAS ELECTORALES	10

▶ ORGANIZACIONES POLÍTICAS

2010

RESPECTO A LAS REGLAS ELECTORALES	3
NIVEL DE LA CUOTA DE GÉNERO	1
NIVEL DE LA CUOTA DE JÓVENES	2
MUJERES ENCABEZANDO LAS LISTAS	1
JÓVENES ENCABEZANDO LAS LISTAS	1
TASA DE PARTIDOS POSTULANTES	3

INDICADORES DEL SISTEMA POLÍTICO (ISP)

NEGATIVO MEDIO POSITIVO

	2002	2006	2010
FRAGMENTACIÓN (NEP)			
VOLATILIDAD (VT)	—		

	2002	2006	2010
CONCENTRACIÓN (C)			
COMPETITIVIDAD (IC)			

FACTORES POLÍTICO-LOCALES

▶ ESTABILIDAD DE LAS AUTORIDADES ELECTAS

2003-06

2007-10

VACANCIA DE AUTORIDADES	1/6	0/6
REVOCATORIAS CONVOCADAS	NO	SÍ
AUTORIDADES REVOCADAS	0/6	0/6
NULIDADES	NO	NO

▶ LISTAS EN CONTIENDA

2002

2006

2010

CANTIDAD DE LISTAS POR ELECCIÓN	9	5	5
---------------------------------	---	---	---

▶ CUOTA EFECTIVA EN EL CONCEJO

2002

2006

2010

MUJERES	1/6	2/6	1/6
JÓVENES	0/6	1/6	0/6

▶ SOCIEDAD CIVIL ORGANIZADA

2003-04

2005-06

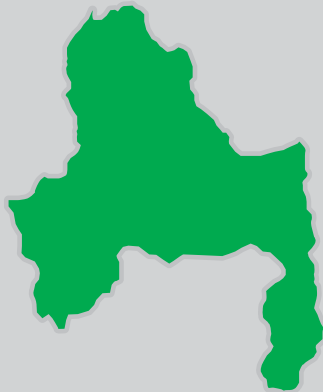
2007-08

2009-10

ELECCIÓN DEL CCLD	NO	NO	NO	NO
-------------------	----	----	----	----

DISTRITO HUASMÍN

Región Cajamarca
Provincia Celendín
DISTRITO HUASMÍN



INFORMACIÓN GENERAL

N° DE AUTORIDADES ELECTAS	6	
POBLACIÓN	13 282	
ELECTORES (2010)	7158	
▶ HOMBRES	3720	51.97%
▶ MUJERES	3438	48.03%
PRESUPUESTO (2010)	S/. 7 905 685	
AÑO DE CREACIÓN	1862	

ÍNDICE DE PARTICIPACIÓN ELECTORAL (IPE)

PUNTAJE
4.23

RANKING
1554

1 2 3 4 5 6 7 8 9 10
RANGO NEGATIVO MEDIO RANGO POSITIVO

▶ CIUDADANÍA

2010

NIVEL DE ASISTENCIA DEL ELECTORADO	1
NIVEL DE ASISTENCIA DE MIEMBROS DE MESA	3
TASA DE AFILIADOS A LAS ORG. POLÍTICAS	1
RESPECTO A LAS REGLAS ELECTORALES	10

▶ ORGANIZACIONES POLÍTICAS

2010

RESPECTO A LAS REGLAS ELECTORALES	10
NIVEL DE LA CUOTA DE GÉNERO	1
NIVEL DE LA CUOTA DE JÓVENES	7
MUJERES ENCABEZANDO LAS LISTAS	7
JÓVENES ENCABEZANDO LAS LISTAS	9
TASA DE PARTIDOS POSTULANTES	4

INDICADORES DEL SISTEMA POLÍTICO (ISP)

NEGATIVO MEDIO POSITIVO

	2002	2006	2010
FRAGMENTACIÓN (NEP)	●	●	●
VOLATILIDAD (VT)	—	●	●

	2002	2006	2010
CONCENTRACIÓN (C)	●	●	●
COMPETITIVIDAD (IC)	●	●	●

FACTORES POLÍTICO-LOCALES

▶ ESTABILIDAD DE LAS AUTORIDADES ELECTAS

2003-06

2007-10

VACANCIA DE AUTORIDADES	0/6	0/6
REVOCATORIAS CONVOCADAS	NO	NO
AUTORIDADES REVOCADAS	0/6	0/6
NULIDADES	NO	NO

▶ LISTAS EN CONTIENDA

2002

2006

2010

CANTIDAD DE LISTAS POR ELECCIÓN	8	7	6
---------------------------------	---	---	---

▶ CUOTA EFECTIVA EN EL CONCEJO

2002

2006

2010

MUJERES	1/6	1/6	1/6
JÓVENES	1/6	1/6	1/6

▶ SOCIEDAD CIVIL ORGANIZADA

2003-04

2005-06

2007-08


2009-10

ELECCIÓN DEL CCLD	NO	NO	NO	NO
-------------------	----	----	----	----

DISTRITO JORGE CHÁVEZ

Región Cajamarca
Provincia Celendín

DISTRITO JORGE CHÁVEZ



INFORMACIÓN GENERAL

N° DE AUTORIDADES ELECTAS	6	
POBLACIÓN	620	
ELECTORES (2010)	705	
▶ HOMBRES	365	51.77%
▶ MUJERES	340	48.23%
PRESUPUESTO (2010)	S/. 651 863	
AÑO DE CREACIÓN	1862	

ÍNDICE DE PARTICIPACIÓN ELECTORAL (IPE)

PUNTAJE

8.16

RANKING

738



▶ CIUDADANÍA

2010

NIVEL DE ASISTENCIA DEL ELECTORADO

5

NIVEL DE ASISTENCIA DE MIEMBROS DE MESA

3

TASA DE AFILIADOS A LAS ORG. POLÍTICAS

8

RESPECTO A LAS REGLAS ELECTORALES

10

▶ ORGANIZACIONES POLÍTICAS

2010

RESPECTO A LAS REGLAS ELECTORALES

10

NIVEL DE LA CUOTA DE GÉNERO

6

NIVEL DE LA CUOTA DE JÓVENES

10

MUJERES ENCABEZANDO LAS LISTAS

6

JÓVENES ENCABEZANDO LAS LISTAS

8

TASA DE PARTIDOS POSTULANTES

6

INDICADORES DEL SISTEMA POLÍTICO (ISP)

NEGATIVO MEDIO POSITIVO

FRAGMENTACIÓN (NEP)

2002

2006

2010

NEGATIVO

POSITIVO

MEDIO

CONCENTRACIÓN (C)

2002

2006

2010

NEGATIVO

POSITIVO

MEDIO

VOLATILIDAD (VT)

—

NEGATIVO

MEDIO

COMPETITIVIDAD (IC)

NEGATIVO

POSITIVO

MEDIO

FACTORES POLÍTICO-LOCALES

▶ ESTABILIDAD DE LAS AUTORIDADES ELECTAS

2003-06

2007-10

VACANCIA DE AUTORIDADES

0/6

0/6

REVOCATORIAS CONVOCADAS

SI

NO

AUTORIDADES REVOCADAS

6/6

0/6

NULDADES

NO

NO

▶ LISTAS EN CONTIENDA

2002

2006

2010

CANTIDAD DE LISTAS POR ELECCIÓN

7

6

7

▶ CUOTA EFECTIVA EN EL CONCEJO

2002

2006

2010

MUJERES

3/6

1/6

2/6

JÓVENES

4/6

2/6

3/6

▶ SOCIEDAD CIVIL ORGANIZADA

2003-04

2005-06

2007-08

2009-10

ELECCIÓN DEL CCLD

NO

NO

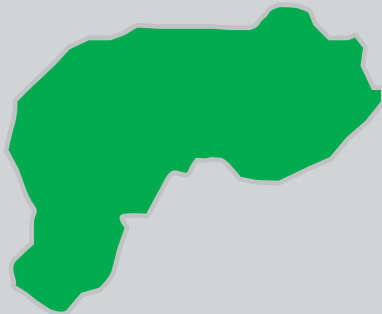
SI

NO

DISTRITO JOSÉ GÁLVEZ

Región Cajamarca
Provincia Celendín

DISTRITO JOSÉ GÁLVEZ



INFORMACIÓN GENERAL

N° DE AUTORIDADES ELECTAS	6	
POBLACIÓN	2859	
ELECTORES (2010)	2010	
▶ HOMBRES	989	49.20%
▶ MUJERES	1021	50.80%
PRESUPUESTO (2010)	S/. 1 303 363	
AÑO DE CREACIÓN	1887	

ÍNDICE DE PARTICIPACIÓN ELECTORAL (IPE)

PUNTAJE

8.09

RANKING

751

1 2 3 4 5 6 7 8 9 10
RANGO NEGATIVO MEDIO RANGO POSITIVO

▶ CIUDADANÍA

2010

NIVEL DE ASISTENCIA DEL ELECTORADO	2
NIVEL DE ASISTENCIA DE MIEMBROS DE MESA	6
TASA DE AFILIADOS A LAS ORG. POLÍTICAS	6
RESPECTO A LAS REGLAS ELECTORALES	10

▶ ORGANIZACIONES POLÍTICAS

2010

RESPECTO A LAS REGLAS ELECTORALES	10
NIVEL DE LA CUOTA DE GÉNERO	8
NIVEL DE LA CUOTA DE JÓVENES	10
MUJERES ENCABEZANDO LAS LISTAS	6
JÓVENES ENCABEZANDO LAS LISTAS	10
TASA DE PARTIDOS POSTULANTES	6

INDICADORES DEL SISTEMA POLÍTICO (ISP)

NEGATIVO MEDIO POSITIVO

2002 2006 2010

FRAGMENTACIÓN (NEP)

●

●

●

VOLATILIDAD (VT)

—

●

●

2002 2006 2010

CONCENTRACIÓN (C)

●

●

●

COMPETITIVIDAD (IC)

●

●

●

FACTORES POLÍTICO-LOCALES

▶ ESTABILIDAD DE LAS AUTORIDADES ELECTAS

2003-06

2007-10

VACANCIA DE AUTORIDADES	0/6	0/6
REVOCATORIAS CONVOCADAS	NO	NO
AUTORIDADES REVOCADAS	0/6	0/6
NULIDADES	NO	NO

▶ LISTAS EN CONTIENDA

2002

2006

2010

CANTIDAD DE LISTAS POR ELECCIÓN

9

5

7

▶ CUOTA EFECTIVA EN EL CONCEJO

2002

2006

2010

MUJERES	1/6	1/6	1/6
JÓVENES	0/6	1/6	3/6

▶ SOCIEDAD CIVIL ORGANIZADA

2003-04

2005-06

2007-08

2009-10

ELECCIÓN DEL CCLD

NO

NO

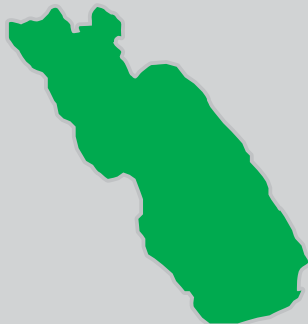
NO

NO

DISTRITO LA LIBERTAD DE PALLÁN

Región Cajamarca
Provincia Celendín

DISTRITO LA LIBERTAD DE PALLÁN



INFORMACIÓN GENERAL

N° DE AUTORIDADES ELECTAS	6	
POBLACIÓN	7624	
ELECTORES (2010)	4220	
▶ HOMBRES	2150	50.95%
▶ MUJERES	2070	49.05%
PRESUPUESTO (2010)	S/. 3 920 305	
AÑO DE CREACIÓN	1993	

ÍNDICE DE PARTICIPACIÓN ELECTORAL (IPE)

PUNTAJE

4.90

RANKING

1467



▶ CIUDADANÍA

2010

NIVEL DE ASISTENCIA DEL ELECTORADO

5

NIVEL DE ASISTENCIA DE MIEMBROS DE MESA

4

TASA DE AFILIADOS A LAS ORG. POLÍTICAS

2

RESPECTO A LAS REGLAS ELECTORALES

10

▶ ORGANIZACIONES POLÍTICAS

2010

RESPECTO A LAS REGLAS ELECTORALES

10

NIVEL DE LA CUOTA DE GÉNERO

1

NIVEL DE LA CUOTA DE JÓVENES

9

MUJERES ENCABEZANDO LAS LISTAS

1

JÓVENES ENCABEZANDO LAS LISTAS

9

TASA DE PARTIDOS POSTULANTES

3

INDICADORES DEL SISTEMA POLÍTICO (ISP)

NEGATIVO MEDIO POSITIVO

FRAGMENTACIÓN (NEP)

2002

2006

2010

●

●

●

CONCENTRACIÓN (C)

2002

2006

2010

●

●

●

VOLATILIDAD (VT)

—

●

●

COMPETITIVIDAD (IC)

●

●

●

FACTORES POLÍTICO-LOCALES

▶ ESTABILIDAD DE LAS AUTORIDADES ELECTAS

2003-06

2007-10

VACANCIA DE AUTORIDADES

0/6

0/6

REVOCATORIAS CONVOCADAS

NO

SÍ

AUTORIDADES REVOCADAS

0/6

5/6

NULIDADES

NO

NO

▶ LISTAS EN CONTIENDA

2002

2006

2010

CANTIDAD DE LISTAS POR ELECCIÓN

8

7

5

▶ CUOTA EFECTIVA EN EL CONCEJO

2002

2006

2010

MUJERES

1/6

1/6

1/6

JÓVENES

0/6

0/6

3/6

▶ SOCIEDAD CIVIL ORGANIZADA

2003-04

2005-06

2007-08

2009-10

ELECCIÓN DEL CCLD

NO

NO

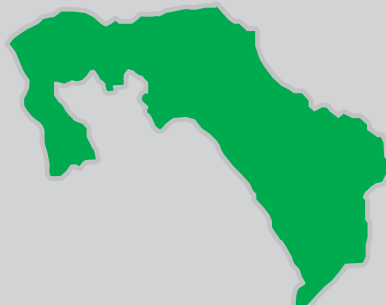
NO

NO

DISTRITO MIGUEL IGLESIAS

Región Cajamarca
Provincia Celendín

DISTRITO MIGUEL IGLESIAS



INFORMACIÓN GENERAL

Nº DE AUTORIDADES ELECTAS	6	
POBLACIÓN	4863	
ELECTORES (2010)	2840	
▶ HOMBRES	1402	49.37%
▶ MUJERES	1438	50.63%
PRESUPUESTO (2010)	S/. 4 692 659	
AÑO DE CREACIÓN	1943	

ÍNDICE DE PARTICIPACIÓN ELECTORAL (IPE)

PUNTAJE

6.94

RANKING

1062



▶ CIUDADANÍA

2010

NIVEL DE ASISTENCIA DEL ELECTORADO	6
NIVEL DE ASISTENCIA DE MIEMBROS DE MESA	3
TASA DE AFILIADOS A LAS ORG. POLÍTICAS	6
RESPECTO A LAS REGLAS ELECTORALES	10

▶ ORGANIZACIONES POLÍTICAS

2010

RESPECTO A LAS REGLAS ELECTORALES	10
NIVEL DE LA CUOTA DE GÉNERO	1
NIVEL DE LA CUOTA DE JÓVENES	9
MUJERES ENCABEZANDO LAS LISTAS	7
JÓVENES ENCABEZANDO LAS LISTAS	9
TASA DE PARTIDOS POSTULANTES	4

INDICADORES DEL SISTEMA POLÍTICO (ISP)

NEGATIVO ● MEDIO ● POSITIVO ●

2002 2006 2010

FRAGMENTACIÓN (NEP) ● ● ●

VOLATILIDAD (VT) — ● ●

2002 2006 2010

CONCENTRACIÓN (C) ● ● ●

COMPETITIVIDAD (IC) ● ● ●

FACTORES POLÍTICO-LOCALES

▶ ESTABILIDAD DE LAS AUTORIDADES ELECTAS

2003-06

2007-10

VACANCIA DE AUTORIDADES	0/6	1/6
REVOCATORIAS CONVOCADAS	NO	NO
AUTORIDADES REVOCADAS	0/6	0/6
NULIDADES	NO	NO

▶ LISTAS EN CONTIENDA

2002

2006

2010

CANTIDAD DE LISTAS POR ELECCIÓN 8 5 6

▶ CUOTA EFECTIVA EN EL CONCEJO

2002

2006

2010

MUJERES	1/6	1/6	2/6
JÓVENES	0/6	1/6	1/6

▶ SOCIEDAD CIVIL ORGANIZADA

2003-04

2005-06

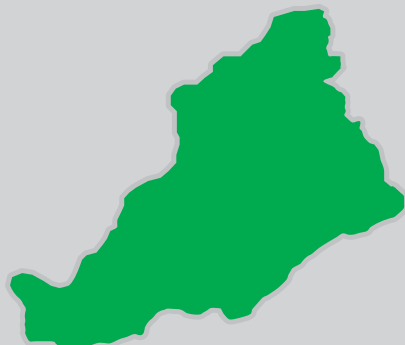
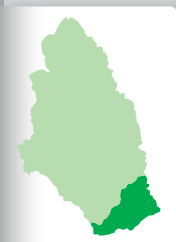
2007-08

2009-10

ELECCIÓN DEL CCLD NO NO NO NO

DISTRITO OXAMARCA

Región Cajamarca
Provincia Celendín
DISTRITO OXAMARCA



INFORMACIÓN GENERAL

N° DE AUTORIDADES ELECTAS	6	
POBLACIÓN	6425	
ELECTORES (2010)	3996	
▶ HOMBRES	2019	50.53%
▶ MUJERES	1977	49.47%
PRESUPUESTO (2010)	S/. 5 593 736	
AÑO DE CREACIÓN	1923	

ÍNDICE DE PARTICIPACIÓN ELECTORAL (IPE)

PUNTAJE

7.27

RANKING

983



▶ CIUDADANÍA

2010

NIVEL DE ASISTENCIA DEL ELECTORADO

6

NIVEL DE ASISTENCIA DE MIEMBROS DE MESA

4

TASA DE AFILIADOS A LAS ORG. POLÍTICAS

1

RESPECTO A LAS REGLAS ELECTORALES

1

▶ ORGANIZACIONES POLÍTICAS

2010

RESPECTO A LAS REGLAS ELECTORALES

10

NIVEL DE LA CUOTA DE GÉNERO

1

NIVEL DE LA CUOTA DE JÓVENES

2

MUJERES ENCABEZANDO LAS LISTAS

9

JÓVENES ENCABEZANDO LAS LISTAS

1

TASA DE PARTIDOS POSTULANTES

6

INDICADORES DEL SISTEMA POLÍTICO (ISP)

NEGATIVO ● MEDIO ● POSITIVO ●

FRAGMENTACIÓN (NEP)

2002

2006

2010

●

●

●

VOLATILIDAD (VT)

—

●

●

CONCENTRACIÓN (C)

2002

2006

2010

●

●

●

COMPETITIVIDAD (IC)

●

●

●

FACTORES POLÍTICO-LOCALES

▶ ESTABILIDAD DE LAS AUTORIDADES ELECTAS

2003-06

2007-10

VACANCIA DE AUTORIDADES

0/6

1/6

REVOCATORIAS CONVOCADAS

NO

NO

AUTORIDADES REVOCADAS

0/6

0/6

NULDADES

NO

NO

▶ LISTAS EN CONTIENDA

2002

2006

2010

CANTIDAD DE LISTAS POR ELECCIÓN

8

6

7

▶ CUOTA EFECTIVA EN EL CONCEJO

2002

2006

2010

MUJERES

1/6

1/6

2/6

JÓVENES

0/6

2/6

2/6

▶ SOCIEDAD CIVIL ORGANIZADA

2003-04

2005-06

2007-08

2009-10

ELECCIÓN DEL CCLD

NO

NO

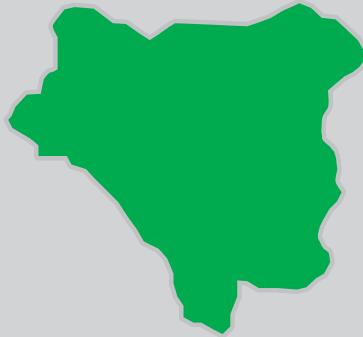
NO

NO

DISTRITO SOROCHUCO

Región Cajamarca
Provincia Celendín

DISTRITO SOROCHUCO



INFORMACIÓN GENERAL

Nº DE AUTORIDADES ELECTAS	6	
POBLACIÓN	9826	
ELECTORES (2010)	6876	
▶ HOMBRES	3428	49.85%
▶ MUJERES	3448	50.15%
PRESUPUESTO (2010)	S/. 4 948 822	
AÑO DE CREACIÓN	1821	

ÍNDICE DE PARTICIPACIÓN ELECTORAL (IPE)

PUNTAJE

4.49

RANKING

1529



▶ CIUDADANÍA

2010

NIVEL DE ASISTENCIA DEL ELECTORADO	4
NIVEL DE ASISTENCIA DE MIEMBROS DE MESA	2
TASA DE AFILIADOS A LAS ORG. POLÍTICAS	6
RESPECTO A LAS REGLAS ELECTORALES	10

▶ ORGANIZACIONES POLÍTICAS

2010

RESPECTO A LAS REGLAS ELECTORALES	10
NIVEL DE LA CUOTA DE GÉNERO	1
NIVEL DE LA CUOTA DE JÓVENES	4
MUJERES ENCABEZANDO LAS LISTAS	1
JÓVENES ENCABEZANDO LAS LISTAS	1
TASA DE PARTIDOS POSTULANTES	8

INDICADORES DEL SISTEMA POLÍTICO (ISP)

NEGATIVO MEDIO POSITIVO

2002 2006 2010

FRAGMENTACIÓN (NEP)



VOLATILIDAD (VT)

—



2002 2006 2010

CONCENTRACIÓN (C)



COMPETITIVIDAD (IC)



FACTORES POLÍTICO-LOCALES

▶ ESTABILIDAD DE LAS AUTORIDADES ELECTAS

2003-06

2007-10

VACANCIA DE AUTORIDADES	1/6	0/6
REVOCATORIAS CONVOCADAS	NO	SÍ
AUTORIDADES REVOCADAS	0/6	0/6
NULIDADES	NO	NO

▶ LISTAS EN CONTIENDA

2002

2006

2010

CANTIDAD DE LISTAS POR ELECCIÓN

10

10

9

▶ CUOTA EFECTIVA EN EL CONCEJO

2002

2006

2010

MUJERES

1/6

1/6

1/6

JÓVENES

1/6

1/6

0/6

▶ SOCIEDAD CIVIL ORGANIZADA

2003-04

2005-06

2007-08

2009-10

ELECCIÓN DEL CCLD

NO

NO

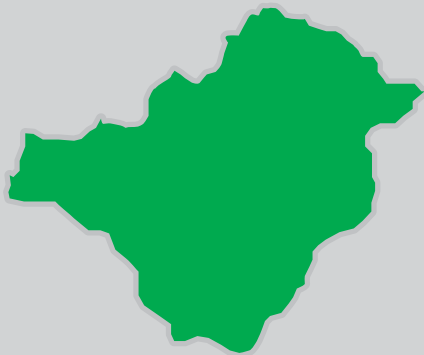
NO

NO

DISTRITO SUCRE

Región Cajamarca
Provincia Celendín

DISTRITO SUCRE



INFORMACIÓN GENERAL

N° DE AUTORIDADES ELECTAS	6	
POBLACIÓN	5860	
ELECTORES (2010)	3399	
▶ HOMBRES	1742	51.25%
▶ MUJERES	1657	48.75%
PRESUPUESTO (2010)	S/. 3 979 091	
AÑO DE CREACIÓN	1857	

ÍNDICE DE PARTICIPACIÓN ELECTORAL (IPE)

PUNTAJE

4.92

RANKING

1464



▶ CIUDADANÍA

2010

NIVEL DE ASISTENCIA DEL ELECTORADO	2
NIVEL DE ASISTENCIA DE MIEMBROS DE MESA	5
TASA DE AFILIADOS A LAS ORG. POLÍTICAS	5
RESPECTO A LAS REGLAS ELECTORALES	10

▶ ORGANIZACIONES POLÍTICAS

2010

RESPECTO A LAS REGLAS ELECTORALES	10
NIVEL DE LA CUOTA DE GÉNERO	1
NIVEL DE LA CUOTA DE JÓVENES	7
MUJERES ENCABEZANDO LAS LISTAS	1
JÓVENES ENCABEZANDO LAS LISTAS	1
TASA DE PARTIDOS POSTULANTES	8

INDICADORES DEL SISTEMA POLÍTICO (ISP)

NEGATIVO ● MEDIO ● POSITIVO ●

	2002	2006	2010		2002	2006	2010
FRAGMENTACIÓN (NEP)	●	●	●	CONCENTRACIÓN (C)	●	●	●
VOLATILIDAD (VT)	—	●	●	COMPETITIVIDAD (IC)	●	●	●

FACTORES POLÍTICO-LOCALES

▶ ESTABILIDAD DE LAS AUTORIDADES ELECTAS

2003-06

2007-10

VACANCIA DE AUTORIDADES	0/6	1/6
REVOCATORIAS CONVOCADAS	NO	NO
AUTORIDADES REVOCADAS	0/6	0/6
NULDADES	NO	NO

▶ LISTAS EN CONTIENDA

2002

2006

2010

CANTIDAD DE LISTAS POR ELECCIÓN	10	10	9
---------------------------------	----	----	---

▶ CUOTA EFECTIVA EN EL CONCEJO

2002

2006

2010

MUJERES	1/6	1/6	2/6
JÓVENES	1/6	1/6	1/6

▶ SOCIEDAD CIVIL ORGANIZADA

2003-04

2005-06

2007-08

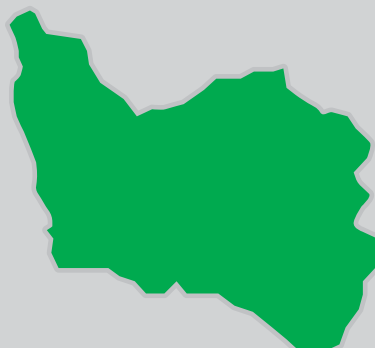
2009-10

ELECCIÓN DEL CCLD	NO	NO	NO	NO
-------------------	----	----	----	----

DISTRITO UTCO

Región Cajamarca
Provincia Celendín

DISTRITO UTCO



INFORMACIÓN GENERAL

N° DE AUTORIDADES ELECTAS	6	
POBLACIÓN	1304	
ELECTORES (2010)	927	
▶ HOMBRES	503	54.26%
▶ MUJERES	424	45.74%
PRESUPUESTO (2010)	S/. 715 873	
AÑO DE CREACIÓN	1954	

ÍNDICE DE PARTICIPACIÓN ELECTORAL (IPE)

PUNTAJE

9.62

RANKING

437



▶ CIUDADANÍA

2010

NIVEL DE ASISTENCIA DEL ELECTORADO	5
NIVEL DE ASISTENCIA DE MIEMBROS DE MESA	8
TASA DE AFILIADOS A LAS ORG. POLÍTICAS	8
RESPECTO A LAS REGLAS ELECTORALES	10

▶ ORGANIZACIONES POLÍTICAS

2010

RESPECTO A LAS REGLAS ELECTORALES	10
NIVEL DE LA CUOTA DE GÉNERO	6
NIVEL DE LA CUOTA DE JÓVENES	9
MUJERES ENCABEZANDO LAS LISTAS	6
JÓVENES ENCABEZANDO LAS LISTAS	8
TASA DE PARTIDOS POSTULANTES	7

INDICADORES DEL SISTEMA POLÍTICO (ISP)

NEGATIVO ● MEDIO ● POSITIVO ●

	2002	2006	2010
FRAGMENTACIÓN (NEP)	●	●	●
VOLATILIDAD (VT)	—	●	●

	2002	2006	2010
CONCENTRACIÓN (C)	●	●	●
COMPETITIVIDAD (IC)	●	●	●

FACTORES POLÍTICO-LOCALES

▶ ESTABILIDAD DE LAS AUTORIDADES ELECTAS

2003-06

2007-10

VACANCIA DE AUTORIDADES	0/6	0/6
REVOCATORIAS CONVOCADAS	NO	SÍ
AUTORIDADES REVOCADAS	0/6	0/6
NULIDADES	NO	NO

▶ LISTAS EN CONTIENDA

2002

2006

2010

CANTIDAD DE LISTAS POR ELECCIÓN	6	8	8
---------------------------------	---	---	---

▶ CUOTA EFECTIVA EN EL CONCEJO

2002

2006

2010

MUJERES	1/6	1/6	2/6
JÓVENES	2/6	1/6	1/6

▶ SOCIEDAD CIVIL ORGANIZADA

2003-04

2005-06

2007-08


2009-10

ELECCIÓN DEL CCLD	NO	NO	NO	NO
-------------------	----	----	----	----

PROVINCIA CHOTA

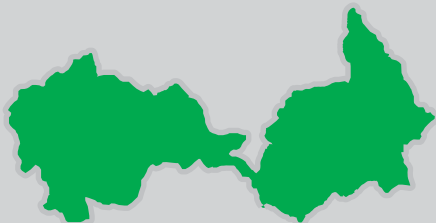
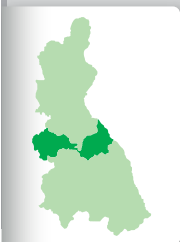
DISTRITO CAPITAL: CHOTA

MIRADOR DE SANTA APOLONIA



PROVINCIA CHOTA

Región Cajamarca
PROVINCIA CHOTA



INFORMACIÓN GENERAL

N° DE AUTORIDADES ELECTAS	12	
POBLACIÓN	160 447	
ELECTORES (2010)	101 753	
▶ HOMBRES	50 341	49.47%
▶ MUJERES	51 412	50.53%
PRESUPUESTO (2010)	S/. 27 981 826	

ÍNDICE DE PARTICIPACIÓN ELECTORAL (IPE)

PUNTAJE

7.38

RANKING

118

1 2 3 4 5 6 7 8 9 10
RANGO NEGATIVO MEDIO RANGO POSITIVO

▶ CIUDADANÍA

2010

NIVEL DE ASISTENCIA DEL ELECTORADO	4
NIVEL DE ASISTENCIA DE MIEMBROS DE MESA	3
TASA DE AFILIADOS A LAS ORG. POLÍTICAS	1
RESPECTO A LAS REGLAS ELECTORALES	10

▶ ORGANIZACIONES POLÍTICAS

2010

RESPECTO A LAS REGLAS ELECTORALES	7
NIVEL DE LA CUOTA DE GÉNERO	7
NIVEL DE LA CUOTA DE JÓVENES	10
MUJERES ENCABEZANDO LAS LISTAS	4
JÓVENES ENCABEZANDO LAS LISTAS	1
TASA DE PARTIDOS POSTULANTES	9

INDICADORES DEL SISTEMA POLÍTICO (ISP)

NEGATIVO MEDIO POSITIVO

2002 2006 2010

FRAGMENTACIÓN (NEP)			
VOLATILIDAD (VT)	—		

2002 2006 2010

CONCENTRACIÓN (C)			
COMPETITIVIDAD (IC)			
DISTRIBUCIÓN (PSNS)			

FACTORES POLÍTICO-LOCALES

▶ ESTABILIDAD DE LAS AUTORIDADES ELECTAS

2003-06

2007-10

VACANCIA DE AUTORIDADES	0/12	0/12
REVOCATORIAS CONVOCADAS	NO	NO
AUTORIDADES REVOCADAS	0/12	0/12
NULIDADES	NO	NO

▶ LISTAS EN CONTIENDA

2002

2006

2010

CANTIDAD DE LISTAS POR ELECCIÓN	11	10	12
---------------------------------	----	----	----

▶ CUOTA EFECTIVA EN EL CONCEJO

2002

2006

2010

MUJERES	1/12	1/12	1/12
JÓVENES	2/12	1/12	1/12

▶ SOCIEDAD CIVIL ORGANIZADA

2003-04

2005-06

2007-08

2009-10

ELECCIÓN DEL CCLP	NO	NO	SI	SI
-------------------	----	----	----	----

DISTRITOS

ANGUÍA ◊
CHADÍN ◊
CHALAMARCA ◊
CHIGUIRIP ◊
CHIMBÁN ◊
CHOROPAMPA ◊
COCHABAMBA ◊
CONCHÁN ◊
HUAMBOS ◊
LAJAS ◊
LLAMA ◊
MIRACOSTA ◊
PACCHA ◊
PIÓN ◊
QUEROCOTO ◊
SAN JUAN DE LICUPIS ◊
TACABAMBA ◊
TOCMOCHE ◊



DISTRITO ANGUÍA

Región Cajamarca
Provincia Chota
DISTRITO ANGUÍA



INFORMACIÓN GENERAL

N° DE AUTORIDADES ELECTAS	6	
POBLACIÓN	4244	
ELECTORES (2010)	2210	
▶ HOMBRES	1079	48.82%
▶ MUJERES	1131	51.18%
PRESUPUESTO (2010)	S/. 3 438 804	
AÑO DE CREACIÓN	1933	

ÍNDICE DE PARTICIPACIÓN ELECTORAL (IPE)

PUNTAJE

7.87

RANKING

817

1 2 3 4 5 6 7 8 9 10
RANGO NEGATIVO MEDIO RANGO POSITIVO

▶ CIUDADANÍA

2010

NIVEL DE ASISTENCIA DEL ELECTORADO	7
NIVEL DE ASISTENCIA DE MIEMBROS DE MESA	6
TASA DE AFILIADOS A LAS ORG. POLÍTICAS	1
RESPECTO A LAS REGLAS ELECTORALES	10

▶ ORGANIZACIONES POLÍTICAS

2010

RESPECTO A LAS REGLAS ELECTORALES	10
NIVEL DE LA CUOTA DE GÉNERO	8
NIVEL DE LA CUOTA DE JÓVENES	8
MUJERES ENCABEZANDO LAS LISTAS	8
JÓVENES ENCABEZANDO LAS LISTAS	1
TASA DE PARTIDOS POSTULANTES	2

INDICADORES DEL SISTEMA POLÍTICO (ISP)

NEGATIVO MEDIO POSITIVO

	2002	2006	2010
FRAGMENTACIÓN (NEP)	●	●	●
VOLATILIDAD (VT)	—	●	●

	2002	2006	2010
CONCENTRACIÓN (C)	●	●	●
COMPETITIVIDAD (IC)	●	●	●

FACTORES POLÍTICO-LOCALES

▶ ESTABILIDAD DE LAS AUTORIDADES ELECTAS

2003-06

2007-10

VACANCIA DE AUTORIDADES	0/6	0/6
REVOCATORIAS CONVOCADAS	NO	NO
AUTORIDADES REVOCADAS	0/6	0/6
NULIDADES	NO	NO

▶ LISTAS EN CONTIENDA

2002

2006

2010

CANTIDAD DE LISTAS POR ELECCIÓN	5	2	4
---------------------------------	---	---	---

▶ CUOTA EFECTIVA EN EL CONCEJO

2002

2006

2010

MUJERES	0/6	1/6	1/6
JÓVENES	0/6	1/6	1/6

▶ SOCIEDAD CIVIL ORGANIZADA

2003-04

2005-06

2007-08

2009-10

ELECCIÓN DEL CCLD	NO	NO	NO	NO
-------------------	----	----	----	----

DISTRITO CHADÍN

Región Cajamarca
Provincia Chota
DISTRITO CHADÍN



INFORMACIÓN GENERAL

N° DE AUTORIDADES ELECTAS	6	
POBLACIÓN	4099	
ELECTORES (2010)	2535	
▶ HOMBRES	1299	51.24%
▶ MUJERES	1236	48.76%
PRESUPUESTO (2010)	S/. 1 961 506	
AÑO DE CREACIÓN	1942	

ÍNDICE DE PARTICIPACIÓN ELECTORAL (IPE)

PUNTAJE

5.58

RANKING

1370



▶ CIUDADANÍA

2010

NIVEL DE ASISTENCIA DEL ELECTORADO	6
NIVEL DE ASISTENCIA DE MIEMBROS DE MESA	2
TASA DE AFILIADOS A LAS ORG. POLÍTICAS	1
RESPECTO A LAS REGLAS ELECTORALES	10

▶ ORGANIZACIONES POLÍTICAS

2010

RESPECTO A LAS REGLAS ELECTORALES	10
NIVEL DE LA CUOTA DE GÉNERO	1
NIVEL DE LA CUOTA DE JÓVENES	9
MUJERES ENCABEZANDO LAS LISTAS	6
JÓVENES ENCABEZANDO LAS LISTAS	1
TASA DE PARTIDOS POSTULANTES	7

INDICADORES DEL SISTEMA POLÍTICO (ISP)

NEGATIVO ● MEDIO ● POSITIVO ●

	2002	2006	2010		2002	2006	2010
FRAGMENTACIÓN (NEP)	●	●	●	CONCENTRACIÓN (C)	●	●	●
VOLATILIDAD (VT)	—	●	●	COMPETITIVIDAD (IC)	●	●	●

FACTORES POLÍTICO-LOCALES

▶ ESTABILIDAD DE LAS AUTORIDADES ELECTAS

2003-06

2007-10

VACANCIA DE AUTORIDADES	0/6	0/6
REVOCATORIAS CONVOCADAS	NO	SÍ
AUTORIDADES REVOCADAS	0/6	0/6
NULIDADES	NO	NO

▶ LISTAS EN CONTIENDA

2002

2006

2010

CANTIDAD DE LISTAS POR ELECCIÓN	7	4	8
---------------------------------	---	---	---

▶ CUOTA EFECTIVA EN EL CONCEJO

2002

2006

2010

MUJERES	1/6	1/6	1/6
JÓVENES	0/6	1/6	1/6

▶ SOCIEDAD CIVIL ORGANIZADA

2003-04

2005-06

2007-08


2009-10

ELECCIÓN DEL CCLD	NO	NO	NO	NO
-------------------	----	----	----	----

DISTRITO CHALAMARCA

Región Cajamarca
Provincia Chota

DISTRITO CHALAMARCA



INFORMACIÓN GENERAL

Nº DE AUTORIDADES ELECTAS	6	
POBLACIÓN	10 539	
ELECTORES (2010)	6226	
▶ HOMBRES	2998	48.15%
▶ MUJERES	3228	51.85%
PRESUPUESTO (2010)	S/. 4 410 189	
AÑO DE CREACIÓN	1995	

ÍNDICE DE PARTICIPACIÓN ELECTORAL (IPE)

PUNTAJE

5.93

RANKING

1301

1 2 3 4 5 6 7 8 9 10
RANGO NEGATIVO MEDIO RANGO POSITIVO

▶ CIUDADANÍA

2010

NIVEL DE ASISTENCIA DEL ELECTORADO	5
NIVEL DE ASISTENCIA DE MIEMBROS DE MESA	5
TASA DE AFILIADOS A LAS ORG. POLÍTICAS	1
RESPECTO A LAS REGLAS ELECTORALES	10

▶ ORGANIZACIONES POLÍTICAS

2010

RESPECTO A LAS REGLAS ELECTORALES	10
NIVEL DE LA CUOTA DE GÉNERO	1
NIVEL DE LA CUOTA DE JÓVENES	6
MUJERES ENCABEZANDO LAS LISTAS	7
JÓVENES ENCABEZANDO LAS LISTAS	9
TASA DE PARTIDOS POSTULANTES	4

INDICADORES DEL SISTEMA POLÍTICO (ISP)

NEGATIVO MEDIO POSITIVO

FRAGMENTACIÓN (NEP)	2002	2006	2010
	●	●	●
VOLATILIDAD (VT)	—	●	●

CONCENTRACIÓN (C)	2002	2006	2010
	●	●	●
COMPETITIVIDAD (IC)	2002	2006	2010
	●	●	●

FACTORES POLÍTICO-LOCALES

▶ ESTABILIDAD DE LAS AUTORIDADES ELECTAS

2003-06

2007-10

VACANCIA DE AUTORIDADES	1/6	0/6
REVOCATORIAS CONVOCADAS	NO	NO
AUTORIDADES REVOCADAS	0/6	0/6
NULIDADES	NO	SÍ

▶ LISTAS EN CONTIENDA

2002

2006

2010

CANTIDAD DE LISTAS POR ELECCIÓN	5	3	6
---------------------------------	---	---	---

▶ CUOTA EFECTIVA EN EL CONCEJO

2002

2006

2010

MUJERES	1/6	1/6	1/6
JÓVENES	1/6	1/6	1/6

▶ SOCIEDAD CIVIL ORGANIZADA

2003-04

2005-06

2007-08

2009-10

ELECCIÓN DEL CCLD	NO	NO	NO	NO
-------------------	----	----	----	----

DISTRITO CHIGUIRIP

Región Cajamarca
Provincia Chota
DISTRITO CHIGUIRIP



INFORMACIÓN GENERAL

N° DE AUTORIDADES ELECTAS	6	
POBLACIÓN	4678	
ELECTORES (2010)	3021	
▶ HOMBRES	1535	50.81%
▶ MUJERES	1486	49.19%
PRESUPUESTO (2010)	S/. 1 764 133	
AÑO DE CREACIÓN	1896	

ÍNDICE DE PARTICIPACIÓN ELECTORAL (IPE)

PUNTAJE

4.50

RANKING

1528



▶ CIUDADANÍA

2010

NIVEL DE ASISTENCIA DEL ELECTORADO	4
NIVEL DE ASISTENCIA DE MIEMBROS DE MESA	2
TASA DE AFILIADOS A LAS ORG. POLÍTICAS	1
RESPECTO A LAS REGLAS ELECTORALES	10

▶ ORGANIZACIONES POLÍTICAS

2010

RESPECTO A LAS REGLAS ELECTORALES	3
NIVEL DE LA CUOTA DE GÉNERO	1
NIVEL DE LA CUOTA DE JÓVENES	7
MUJERES ENCABEZANDO LAS LISTAS	1
JÓVENES ENCABEZANDO LAS LISTAS	9
TASA DE PARTIDOS POSTULANTES	4

INDICADORES DEL SISTEMA POLÍTICO (ISP)

NEGATIVO ● MEDIO ● POSITIVO ●

	2002	2006	2010
FRAGMENTACIÓN (NEP)	●	●	●
VOLATILIDAD (VT)	—	●	●

	2002	2006	2010
CONCENTRACIÓN (C)	●	●	●
COMPETITIVIDAD (IC)	●	●	●

FACTORES POLÍTICO-LOCALES

▶ ESTABILIDAD DE LAS AUTORIDADES ELECTAS

2003-06

2007-10

VACANCIA DE AUTORIDADES	0/6	0/6
REVOCATORIAS CONVOCADAS	NO	NO
AUTORIDADES REVOCADAS	0/6	0/6
NULDADES	NO	NO

▶ LISTAS EN CONTIENDA

2002

2006

2010

CANTIDAD DE LISTAS POR ELECCIÓN	8	5	6
---------------------------------	---	---	---

▶ CUOTA EFECTIVA EN EL CONCEJO

2002

2006

2010

MUJERES	1/6	1/6	1/6
JÓVENES	0/6	1/6	1/6

▶ SOCIEDAD CIVIL ORGANIZADA

2003-04

2005-06

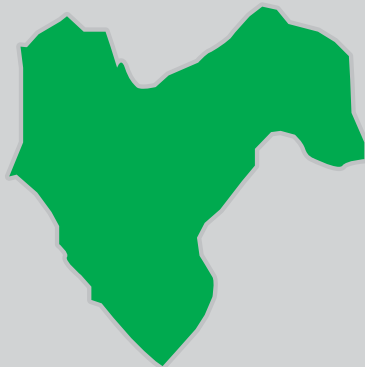
2007-08

2009-10

ELECCIÓN DEL CCLD	NO	NO	NO	NO
-------------------	----	----	----	----

DISTRITO CHIMBÁN

Región Cajamarca
Provincia Chota
DISTRITO CHIMBÁN



INFORMACIÓN GENERAL

N° DE AUTORIDADES ELECTAS	6	
POBLACIÓN	3380	
ELECTORES (2010)	1630	
▶ HOMBRES	902	55.34%
▶ MUJERES	728	44.66%
PRESUPUESTO (2010)	S/. 1 595 751	
AÑO DE CREACIÓN	1942	

ÍNDICE DE PARTICIPACIÓN ELECTORAL (IPE)

PUNTAJE
3.25

RANKING
1613

1 2 3 4 5 6 7 8 9 10
RANGO NEGATIVO MEDIO RANGO POSITIVO

▶ CIUDADANÍA

2010

NIVEL DE ASISTENCIA DEL ELECTORADO	1
NIVEL DE ASISTENCIA DE MIEMBROS DE MESA	1
TASA DE AFILIADOS A LAS ORG. POLÍTICAS	3
RESPECTO A LAS REGLAS ELECTORALES	10

▶ ORGANIZACIONES POLÍTICAS

2010

RESPECTO A LAS REGLAS ELECTORALES	10
NIVEL DE LA CUOTA DE GÉNERO	1
NIVEL DE LA CUOTA DE JÓVENES	9
MUJERES ENCABEZANDO LAS LISTAS	1
JÓVENES ENCABEZANDO LAS LISTAS	1
TASA DE PARTIDOS POSTULANTES	7

INDICADORES DEL SISTEMA POLÍTICO (ISP)

NEGATIVO MEDIO POSITIVO

FRAGMENTACIÓN (NEP)	2002	2006	2010
VOLATILIDAD (VT)	—		

CONCENTRACIÓN (C)	2002	2006	2010
COMPETITIVIDAD (IC)			

FACTORES POLÍTICO-LOCALES

▶ ESTABILIDAD DE LAS AUTORIDADES ELECTAS

2003-06

2007-10

VACANCIA DE AUTORIDADES	0/6	1/6
REVOCATORIAS CONVOCADAS	NO	NO
AUTORIDADES REVOCADAS	0/6	0/6
NULIDADES	NO	NO

▶ LISTAS EN CONTIENDA

2002

2006

2010

CANTIDAD DE LISTAS POR ELECCIÓN	7	2	8
---------------------------------	---	---	---

▶ CUOTA EFECTIVA EN EL CONCEJO

2002

2006

2010

MUJERES	1/6	1/6	1/6
JÓVENES	2/6	1/6	1/6

▶ SOCIEDAD CIVIL ORGANIZADA

2003-04

2005-06

2007-08

2009-10

ELECCIÓN DEL CCLD	NO	NO	NO	NO
-------------------	----	----	----	----

DISTRITO CHOROPAMPA

Región Cajamarca
Provincia Chota

DISTRITO CHOROPAMPA



INFORMACIÓN GENERAL

N° DE AUTORIDADES ELECTAS	6	
POBLACIÓN	3314	
ELECTORES (2010)	1977	
▶ HOMBRES	1099	55.59%
▶ MUJERES	878	44.41%
PRESUPUESTO (2010)	S/. 1 687 399	
AÑO DE CREACIÓN	1991	

ÍNDICE DE PARTICIPACIÓN ELECTORAL (IPE)

PUNTAJE

7.45

RANKING

918



▶ CIUDADANÍA

2010

NIVEL DE ASISTENCIA DEL ELECTORADO	4
NIVEL DE ASISTENCIA DE MIEMBROS DE MESA	7
TASA DE AFILIADOS A LAS ORG. POLÍTICAS	4
RESPECTO A LAS REGLAS ELECTORALES	1

▶ ORGANIZACIONES POLÍTICAS

2010

RESPECTO A LAS REGLAS ELECTORALES	4
NIVEL DE LA CUOTA DE GÉNERO	1
NIVEL DE LA CUOTA DE JÓVENES	5
MUJERES ENCABEZANDO LAS LISTAS	1
JÓVENES ENCABEZANDO LAS LISTAS	8
TASA DE PARTIDOS POSTULANTES	6

INDICADORES DEL SISTEMA POLÍTICO (ISP)

NEGATIVO MEDIO POSITIVO

	2002	2006	2010
FRAGMENTACIÓN (NEP)	●	●	●
VOLATILIDAD (VT)	—	●	●

	2002	2006	2010
CONCENTRACIÓN (C)	●	●	●
COMPETITIVIDAD (IC)	●	●	●

FACTORES POLÍTICO-LOCALES

▶ ESTABILIDAD DE LAS AUTORIDADES ELECTAS

2003-06

2007-10

VACANCIA DE AUTORIDADES	0/6	0/6
REVOCATORIAS CONVOCADAS	NO	SÍ
AUTORIDADES REVOCADAS	0/6	2/6
NULDADES	NO	NO

▶ LISTAS EN CONTIENDA

2002

2006

2010

CANTIDAD DE LISTAS POR ELECCIÓN	9	10	7
---------------------------------	---	----	---

▶ CUOTA EFECTIVA EN EL CONCEJO

2002

2006

2010

MUJERES	1/6	1/6	1/6
JÓVENES	0/6	2/6	0/6

▶ SOCIEDAD CIVIL ORGANIZADA

2003-04

2005-06

2007-08

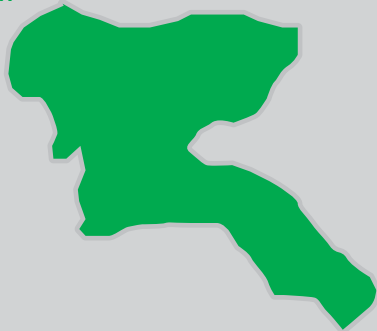
2009-10

ELECCIÓN DEL CCLD	NO	NO	NO	NO
-------------------	----	----	----	----

DISTRITO COCHABAMBA

Región Cajamarca
Provincia Chota

DISTRITO COCHABAMBA



INFORMACIÓN GENERAL

N° DE AUTORIDADES ELECTAS	6	
POBLACIÓN	6674	
ELECTORES (2010)	3888	
▶ HOMBRES	1939	49.87%
▶ MUJERES	1949	50.13%
PRESUPUESTO (2010)	S/. 3 929 919	
AÑO DE CREACIÓN	1857	

ÍNDICE DE PARTICIPACIÓN ELECTORAL (IPE)

PUNTAJE

9.42

RANKING

476

1 2 3 4 5 6 7 8 9 10
RANGO NEGATIVO MEDIO RANGO POSITIVO

▶ CIUDADANÍA

2010

NIVEL DE ASISTENCIA DEL ELECTORADO	5
NIVEL DE ASISTENCIA DE MIEMBROS DE MESA	4
TASA DE AFILIADOS A LAS ORG. POLÍTICAS	5
RESPECTO A LAS REGLAS ELECTORALES	10

▶ ORGANIZACIONES POLÍTICAS

2010

RESPECTO A LAS REGLAS ELECTORALES	3
NIVEL DE LA CUOTA DE GÉNERO	9
NIVEL DE LA CUOTA DE JÓVENES	7
MUJERES ENCABEZANDO LAS LISTAS	7
JÓVENES ENCABEZANDO LAS LISTAS	9
TASA DE PARTIDOS POSTULANTES	3

INDICADORES DEL SISTEMA POLÍTICO (ISP)

NEGATIVO MEDIO POSITIVO

FRAGMENTACIÓN (NEP)	2002	2006	2010
VOLATILIDAD (VT)	—		

CONCENTRACIÓN (C)	2002	2006	2010
COMPETITIVIDAD (IC)			

FACTORES POLÍTICO-LOCALES

▶ ESTABILIDAD DE LAS AUTORIDADES ELECTAS

2003-06

2007-10

VACANCIA DE AUTORIDADES	0/6	0/6
REVOCATORIAS CONVOCADAS	NO	NO
AUTORIDADES REVOCADAS	0/6	0/6
NULIDADES	NO	NO

▶ LISTAS EN CONTIENDA

2002

2006

2010

CANTIDAD DE LISTAS POR ELECCIÓN	5	9	5
---------------------------------	---	---	---

▶ CUOTA EFECTIVA EN EL CONCEJO

2002

2006

2010

MUJERES	1/6	1/6	2/6
JÓVENES	0/6	1/6	1/6

▶ SOCIEDAD CIVIL ORGANIZADA

2003-04

2005-06

2007-08

2009-10

ELECCIÓN DEL CCLD	NO	NO	NO	NO
-------------------	----	----	----	----

DISTRITO CONCHÁN

Región Cajamarca
Provincia Chota
DISTRITO CONCHÁN



INFORMACIÓN GENERAL

N° DE AUTORIDADES ELECTAS	6	
POBLACIÓN	6459	
ELECTORES (2010)	3611	
▶ HOMBRES	1741	48.21%
▶ MUJERES	1870	51.79%
PRESUPUESTO (2010)	S/. 4 462 874	
AÑO DE CREACIÓN	1889	

ÍNDICE DE PARTICIPACIÓN ELECTORAL (IPE)

PUNTAJE

3.46

RANKING

1600



▶ CIUDADANÍA

2010

NIVEL DE ASISTENCIA DEL ELECTORADO	2
NIVEL DE ASISTENCIA DE MIEMBROS DE MESA	2
TASA DE AFILIADOS A LAS ORG. POLÍTICAS	2
RESPECTO A LAS REGLAS ELECTORALES	10

▶ ORGANIZACIONES POLÍTICAS

2010

RESPECTO A LAS REGLAS ELECTORALES	10
NIVEL DE LA CUOTA DE GÉNERO	1
NIVEL DE LA CUOTA DE JÓVENES	10
MUJERES ENCABEZANDO LAS LISTAS	1
JÓVENES ENCABEZANDO LAS LISTAS	1
TASA DE PARTIDOS POSTULANTES	7

INDICADORES DEL SISTEMA POLÍTICO (ISP)

NEGATIVO ● MEDIO ● POSITIVO ●

	2002	2006	2010
FRAGMENTACIÓN (NEP)	●	●	●
VOLATILIDAD (VT)	—	●	●

	2002	2006	2010
CONCENTRACIÓN (C)	●	●	●
COMPETITIVIDAD (IC)	●	●	●

FACTORES POLÍTICO-LOCALES

▶ ESTABILIDAD DE LAS AUTORIDADES ELECTAS

2003-06

2007-10

VACANCIA DE AUTORIDADES	0/6	0/6
REVOCATORIAS CONVOCADAS	NO	NO
AUTORIDADES REVOCADAS	0/6	0/6
NULDADES	NO	NO

▶ LISTAS EN CONTIENDA

2002

2006

2010

CANTIDAD DE LISTAS POR ELECCIÓN	5	5	8
---------------------------------	---	---	---

▶ CUOTA EFECTIVA EN EL CONCEJO

2002

2006

2010

MUJERES	1/6	1/6	1/6
JÓVENES	1/6	2/6	1/6

▶ SOCIEDAD CIVIL ORGANIZADA

2003-04

2005-06

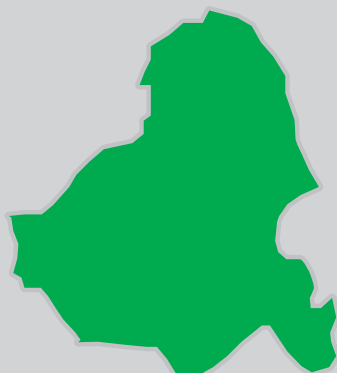
2007-08

2009-10

ELECCIÓN DEL CCLD	NO	NO	NO	NO
-------------------	----	----	----	----

DISTRITO HUAMBOS

Región Cajamarca
Provincia Chota
DISTRITO HUAMBOS



INFORMACIÓN GENERAL

N° DE AUTORIDADES ELECTAS	6
POBLACIÓN	9498
ELECTORES (2010)	5503
▶ HOMBRES	2707 49.19%
▶ MUJERES	2796 50.81%
PRESUPUESTO (2010)	S/. 4 774 302
AÑO DE CREACIÓN	1821

ÍNDICE DE PARTICIPACIÓN ELECTORAL (IPE)

PUNTAJE
6.06

RANKING
1270

1 2 3 4 5 6 7 8 9 10
RANGO NEGATIVO MEDIO RANGO POSITIVO

▶ CIUDADANÍA

2010

NIVEL DE ASISTENCIA DEL ELECTORADO	4
NIVEL DE ASISTENCIA DE MIEMBROS DE MESA	2
TASA DE AFILIADOS A LAS ORG. POLÍTICAS	1
RESPECTO A LAS REGLAS ELECTORALES	1

▶ ORGANIZACIONES POLÍTICAS

2010

RESPECTO A LAS REGLAS ELECTORALES	10
NIVEL DE LA CUOTA DE GÉNERO	1
NIVEL DE LA CUOTA DE JÓVENES	7
MUJERES ENCABEZANDO LAS LISTAS	1
JÓVENES ENCABEZANDO LAS LISTAS	1
TASA DE PARTIDOS POSTULANTES	10

INDICADORES DEL SISTEMA POLÍTICO (ISP)

NEGATIVO MEDIO POSITIVO

2002 2006 2010

FRAGMENTACIÓN (NEP)	●	●	●
VOLATILIDAD (VT)	—	●	●

2002 2006 2010

CONCENTRACIÓN (C)	●	●	●
COMPETITIVIDAD (IC)	●	●	●

FACTORES POLÍTICO-LOCALES

▶ ESTABILIDAD DE LAS AUTORIDADES ELECTAS

2003-06

2007-10

VACANCIA DE AUTORIDADES	1/6	0/6
REVOCATORIAS CONVOCADAS	NO	NO
AUTORIDADES REVOCADAS	0/6	0/6
NULIDADES	NO	NO

▶ LISTAS EN CONTIENDA

2002

2006

2010

CANTIDAD DE LISTAS POR ELECCIÓN	9	6	11
---------------------------------	---	---	----

▶ CUOTA EFECTIVA EN EL CONCEJO

2002

2006

2010

MUJERES	1/6	1/6	1/6
JÓVENES	0/6	1/6	1/6

▶ SOCIEDAD CIVIL ORGANIZADA

2003-04

2005-06


2007-08

2009-10

ELECCIÓN DEL CCLD	NO	NO	NO	NO
-------------------	----	----	----	----

DISTRITO LAJAS

Región Cajamarca
Provincia Chota
DISTRITO LAJAS



INFORMACIÓN GENERAL

Nº DE AUTORIDADES ELECTAS	6	
POBLACIÓN	12 734	
ELECTORES (2010)	10 207	
▶ HOMBRES	5004	49.03%
▶ MUJERES	5203	50.97%
PRESUPUESTO (2010)	S/. 11 460 123	
AÑO DE CREACIÓN	1857	

ÍNDICE DE PARTICIPACIÓN ELECTORAL (IPE)

PUNTAJE
6.07

RANKING
1265



▶ CIUDADANÍA

2010

NIVEL DE ASISTENCIA DEL ELECTORADO	3
NIVEL DE ASISTENCIA DE MIEMBROS DE MESA	1
TASA DE AFILIADOS A LAS ORG. POLÍTICAS	2
RESPECTO A LAS REGLAS ELECTORALES	10

▶ ORGANIZACIONES POLÍTICAS

2010

RESPECTO A LAS REGLAS ELECTORALES	10
NIVEL DE LA CUOTA DE GÉNERO	7
NIVEL DE LA CUOTA DE JÓVENES	9
MUJERES ENCABEZANDO LAS LISTAS	5
JÓVENES ENCABEZANDO LAS LISTAS	7
TASA DE PARTIDOS POSTULANTES	10

INDICADORES DEL SISTEMA POLÍTICO (ISP)

NEGATIVO MEDIO POSITIVO

	2002	2006	2010
FRAGMENTACIÓN (NEP)	Medio	Medio	Negativo
VOLATILIDAD (VT)	—	Medio	Positivo

	2002	2006	2010
CONCENTRACIÓN (C)	Negativo	Positivo	Negativo
COMPETITIVIDAD (IC)	Negativo	Negativo	Positivo

FACTORES POLÍTICO-LOCALES

▶ ESTABILIDAD DE LAS AUTORIDADES ELECTAS

2003-06

2007-10

VACANCIA DE AUTORIDADES	0/6	0/6
REVOCATORIAS CONVOCADAS	NO	NO
AUTORIDADES REVOCADAS	0/6	0/6
NULDADES	NO	NO

▶ LISTAS EN CONTIENDA

2002

2006

2010

CANTIDAD DE LISTAS POR ELECCIÓN	9	8	12
---------------------------------	---	---	----

▶ CUOTA EFECTIVA EN EL CONCEJO

2002

2006

2010

MUJERES	1/6	1/6	1/6
JÓVENES	0/6	2/6	1/6

▶ SOCIEDAD CIVIL ORGANIZADA

2003-04

2005-06

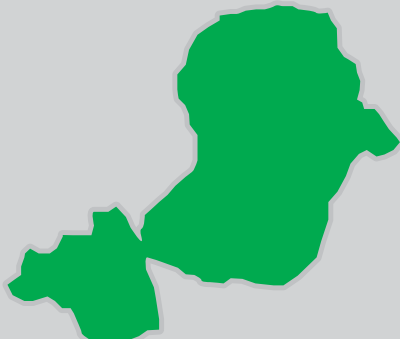
2007-08

2009-10

ELECCIÓN DEL CCLD	NO	NO	NO	NO
-------------------	----	----	----	----

DISTRITO LLAMA

Región Cajamarca
Provincia Chota
DISTRITO LLAMA



INFORMACIÓN GENERAL

N° DE AUTORIDADES ELECTAS	6	
POBLACIÓN	8102	
ELECTORES (2010)	3054	
▶ HOMBRES	1590	52.06%
▶ MUJERES	1464	47.94%
PRESUPUESTO (2010)	S/. 8 615 483	
AÑO DE CREACIÓN	1835	

ÍNDICE DE PARTICIPACIÓN ELECTORAL (IPE)

PUNTAJE

7.02

RANKING

1039

1 2 3 4 5 6 7 8 9 10
RANGO NEGATIVO MEDIO RANGO POSITIVO

► CIUDADANÍA

2010

NIVEL DE ASISTENCIA DEL ELECTORADO	6
NIVEL DE ASISTENCIA DE MIEMBROS DE MESA	8
TASA DE AFILIADOS A LAS ORG. POLÍTICAS	1
RESPECTO A LAS REGLAS ELECTORALES	10

► ORGANIZACIONES POLÍTICAS

2010

RESPECTO A LAS REGLAS ELECTORALES	4
NIVEL DE LA CUOTA DE GÉNERO	1
NIVEL DE LA CUOTA DE JÓVENES	3
MUJERES ENCABEZANDO LAS LISTAS	6
JÓVENES ENCABEZANDO LAS LISTAS	1
TASA DE PARTIDOS POSTULANTES	6

INDICADORES DEL SISTEMA POLÍTICO (ISP)

NEGATIVO MEDIO POSITIVO

2002 2006 2010

FRAGMENTACIÓN (NEP)



VOLATILIDAD (VT)

—



2002 2006 2010

CONCENTRACIÓN (C)



COMPETITIVIDAD (IC)



FACTORES POLÍTICO-LOCALES

► ESTABILIDAD DE LAS AUTORIDADES ELECTAS

2003-06

2007-10

VACANCIA DE AUTORIDADES	0/6	0/6
REVOCATORIAS CONVOCADAS	NO	NO
AUTORIDADES REVOCADAS	0/6	0/6
NULIDADES	NO	NO

► LISTAS EN CONTIENDA

2002

2006

2010

CANTIDAD DE LISTAS POR ELECCIÓN

7

4

7

► CUOTA EFECTIVA EN EL CONCEJO

2002

2006

2010

MUJERES	3/6	2/6	1/6
JÓVENES	0/6	0/6	1/6

► SOCIEDAD CIVIL ORGANIZADA

2003-04

2005-06

2007-08

2009-10

ELECCIÓN DEL CCLD

NO

NO

NO

NO

DISTRITO MIRACOSTA

Región Cajamarca
Provincia Chota
DISTRITO MIRACOSTA



INFORMACIÓN GENERAL

N° DE AUTORIDADES ELECTAS	6	
POBLACIÓN	3717	
ELECTORES (2010)	2282	
▶ HOMBRES	1283	56.22%
▶ MUJERES	999	43.78%
PRESUPUESTO (2010)	S/. 2 197 197	
AÑO DE CREACIÓN	1821	

ÍNDICE DE PARTICIPACIÓN ELECTORAL (IPE)

PUNTAJE

9.01

RANKING

547

1 2 3 4 5 6 7 8 9 10
RANGO NEGATIVO MEDIO RANGO POSITIVO

▶ CIUDADANÍA

2010

NIVEL DE ASISTENCIA DEL ELECTORADO	5
NIVEL DE ASISTENCIA DE MIEMBROS DE MESA	8
TASA DE AFILIADOS A LAS ORG. POLÍTICAS	3
RESPECTO A LAS REGLAS ELECTORALES	10

▶ ORGANIZACIONES POLÍTICAS

2010

RESPECTO A LAS REGLAS ELECTORALES	4
NIVEL DE LA CUOTA DE GÉNERO	6
NIVEL DE LA CUOTA DE JÓVENES	4
MUJERES ENCABEZANDO LAS LISTAS	8
JÓVENES ENCABEZANDO LAS LISTAS	1
TASA DE PARTIDOS POSTULANTES	7

INDICADORES DEL SISTEMA POLÍTICO (ISP)

NEGATIVO MEDIO POSITIVO

	2002	2006	2010
FRAGMENTACIÓN (NEP)	●	●	●
VOLATILIDAD (VT)	—	●	●

	2002	2006	2010
CONCENTRACIÓN (C)	●	●	●
COMPETITIVIDAD (IC)	●	●	●

FACTORES POLÍTICO-LOCALES

▶ ESTABILIDAD DE LAS AUTORIDADES ELECTAS

2003-06

2007-10

VACANCIA DE AUTORIDADES	0/6	0/6
REVOCATORIAS CONVOCADAS	NO	NO
AUTORIDADES REVOCADAS	0/6	0/6
NULDADES	NO	SI

▶ LISTAS EN CONTIENDA

2002

2006

2010

CANTIDAD DE LISTAS POR ELECCIÓN	10	6	8
---------------------------------	----	---	---

▶ CUOTA EFECTIVA EN EL CONCEJO

2002

2006

2010

MUJERES	1/6	1/6	3/6
JÓVENES	1/6	1/6	1/6

▶ SOCIEDAD CIVIL ORGANIZADA

2003-04

2005-06

2007-08

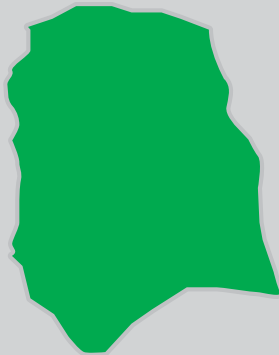
2009-10

ELECCIÓN DEL CCLD	NO	NO	NO	NO
-------------------	----	----	----	----

DISTRITO PACCHA

Región Cajamarca
Provincia Chota

DISTRITO PACCHA



INFORMACIÓN GENERAL

N° DE AUTORIDADES ELECTAS	6	
POBLACIÓN	5165	
ELECTORES (2010)	3251	
▶ HOMBRES	1600	49.22%
▶ MUJERES	1651	50.78%
PRESUPUESTO (2010)	S/. 3 708 435	
AÑO DE CREACIÓN	1857	

ÍNDICE DE PARTICIPACIÓN ELECTORAL (IPE)

PUNTAJE

2.08

RANKING

1633



► CIUDADANÍA

2010

NIVEL DE ASISTENCIA DEL ELECTORADO	4
NIVEL DE ASISTENCIA DE MIEMBROS DE MESA	1
TASA DE AFILIADOS A LAS ORG. POLÍTICAS	1
RESPECTO A LAS REGLAS ELECTORALES	10

► ORGANIZACIONES POLÍTICAS

2010

RESPECTO A LAS REGLAS ELECTORALES	10
NIVEL DE LA CUOTA DE GÉNERO	1
NIVEL DE LA CUOTA DE JÓVENES	1
MUJERES ENCABEZANDO LAS LISTAS	1
JÓVENES ENCABEZANDO LAS LISTAS	1
TASA DE PARTIDOS POSTULANTES	4

INDICADORES DEL SISTEMA POLÍTICO (ISP)

NEGATIVO ● MEDIO ● POSITIVO ●

	2002	2006	2010
FRAGMENTACIÓN (NEP)	●	●	●
VOLATILIDAD (VT)	—	●	●

	2002	2006	2010
CONCENTRACIÓN (C)	●	●	●
COMPETITIVIDAD (IC)	●	●	●

FACTORES POLÍTICO-LOCALES

► ESTABILIDAD DE LAS AUTORIDADES ELECTAS

2003-06

2007-10

VACANCIA DE AUTORIDADES	1/6	0/6
REVOCATORIAS CONVOCADAS	NO	NO
AUTORIDADES REVOCADAS	0/6	0/6
NULIDADES	NO	NO

► LISTAS EN CONTIENDA

2002

2006

2010

CANTIDAD DE LISTAS POR ELECCIÓN	7	6	6
---------------------------------	---	---	---

► CUOTA EFECTIVA EN EL CONCEJO

2002

2006

2010

MUJERES	1/6	1/6	1/6
JÓVENES	1/6	0/6	0/6

► SOCIEDAD CIVIL ORGANIZADA

2003-04

2005-06

2007-08

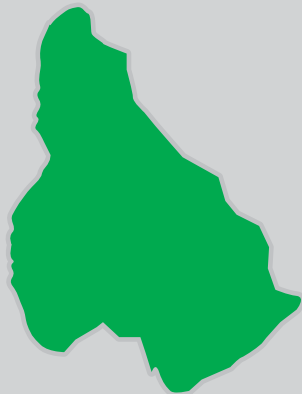
2009-10

ELECCIÓN DEL CCLD	NO	NO	NO	NO
-------------------	----	----	----	----

DISTRITO PIÓN

Región Cajamarca
Provincia Chota

DISTRITO PIÓN



INFORMACIÓN GENERAL

Nº DE AUTORIDADES ELECTAS	6	
POBLACIÓN	1625	
ELECTORES (2010)	1098	
▶ HOMBRES	624	56.83%
▶ MUJERES	474	43.17%
PRESUPUESTO (2010)	S/. 1 134 262	
AÑO DE CREACIÓN	1857	

ÍNDICE DE PARTICIPACIÓN ELECTORAL (IPE)

PUNTAJE

7.07

RANKING

1027



▶ CIUDADANÍA

2010

NIVEL DE ASISTENCIA DEL ELECTORADO	2
NIVEL DE ASISTENCIA DE MIEMBROS DE MESA	10
TASA DE AFILIADOS A LAS ORG. POLÍTICAS	3
RESPECTO A LAS REGLAS ELECTORALES	10

▶ ORGANIZACIONES POLÍTICAS

2010

RESPECTO A LAS REGLAS ELECTORALES	10
NIVEL DE LA CUOTA DE GÉNERO	1
NIVEL DE LA CUOTA DE JÓVENES	6
MUJERES ENCABEZANDO LAS LISTAS	8
JÓVENES ENCABEZANDO LAS LISTAS	10
TASA DE PARTIDOS POSTULANTES	2

INDICADORES DEL SISTEMA POLÍTICO (ISP)

NEGATIVO ● MEDIO ● POSITIVO ●

	2002	2006	2010		2002	2006	2010
FRAGMENTACIÓN (NEP)	●	●	●	CONCENTRACIÓN (C)	●	●	●
VOLATILIDAD (VT)	—	●	●	COMPETITIVIDAD (IC)	●	●	●

FACTORES POLÍTICO-LOCALES

▶ ESTABILIDAD DE LAS AUTORIDADES ELECTAS

2003-06

2007-10

VACANCIA DE AUTORIDADES	0/6	1/6
REVOCATORIAS CONVOCADAS	NO	SÍ
AUTORIDADES REVOCADAS	0/6	1/6
NULDADES	NO	NO

▶ LISTAS EN CONTIENDA

2002

2006

2010

CANTIDAD DE LISTAS POR ELECCIÓN	2	3	4
---------------------------------	---	---	---

▶ CUOTA EFECTIVA EN EL CONCEJO

2002

2006

2010

MUJERES	1/6	1/6	1/6
JÓVENES	4/6	0/6	1/6

▶ SOCIEDAD CIVIL ORGANIZADA

2003-04

2005-06

2007-08

2009-10

ELECCIÓN DEL CCLD	NO	NO	NO	NO
-------------------	----	----	----	----

DISTRITO QUEROCOTO

Región Cajamarca
Provincia Chota
DISTRITO QUEROCOTO



INFORMACIÓN GENERAL

N° DE AUTORIDADES ELECTAS	6	
POBLACIÓN	9229	
ELECTORES (2010)	4985	
▶ HOMBRES	2679	53.74%
▶ MUJERES	2306	46.26%
PRESUPUESTO (2010)	S/. 5 938 448	
AÑO DE CREACIÓN	1876	

ÍNDICE DE PARTICIPACIÓN ELECTORAL (IPE)

PUNTAJE

3.42

RANKING

1604

1 2 3 4 5 6 7 8 9 10
RANGO NEGATIVO MEDIO RANGO POSITIVO

▶ CIUDADANÍA

2010

NIVEL DE ASISTENCIA DEL ELECTORADO	2
NIVEL DE ASISTENCIA DE MIEMBROS DE MESA	3
TASA DE AFILIADOS A LAS ORG. POLÍTICAS	1
RESPECTO A LAS REGLAS ELECTORALES	10

▶ ORGANIZACIONES POLÍTICAS

2010

RESPECTO A LAS REGLAS ELECTORALES	10
NIVEL DE LA CUOTA DE GÉNERO	1
NIVEL DE LA CUOTA DE JÓVENES	4
MUJERES ENCABEZANDO LAS LISTAS	1
JÓVENES ENCABEZANDO LAS LISTAS	1
TASA DE PARTIDOS POSTULANTES	4

INDICADORES DEL SISTEMA POLÍTICO (ISP)

NEGATIVO MEDIO POSITIVO

	2002	2006	2010
FRAGMENTACIÓN (NEP)	●	●	●
VOLATILIDAD (VT)	—	●	●

	2002	2006	2010
CONCENTRACIÓN (C)	●	●	●
COMPETITIVIDAD (IC)	●	●	●

FACTORES POLÍTICO-LOCALES

▶ ESTABILIDAD DE LAS AUTORIDADES ELECTAS

2003-06

2007-10

VACANCIA DE AUTORIDADES	1/6	0/6
REVOCATORIAS CONVOCADAS	NO	NO
AUTORIDADES REVOCADAS	0/6	0/6
NULIDADES	NO	NO

▶ LISTAS EN CONTIENDA

2002

2006

2010

CANTIDAD DE LISTAS POR ELECCIÓN	7	8	6
---------------------------------	---	---	---

▶ CUOTA EFECTIVA EN EL CONCEJO

2002

2006

2010

MUJERES	1/6	1/6	2/6
JÓVENES	0/6	0/6	1/6

▶ SOCIEDAD CIVIL ORGANIZADA

2003-04

2005-06

2007-08

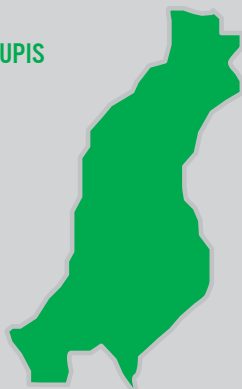
2009-10

ELECCIÓN DEL CCLD	NO	NO	NO	NO
-------------------	----	----	----	----

DISTRITO SAN JUAN DE LICUPIS

Región Cajamarca
Provincia Chota

DISTRITO SAN JUAN DE LICUPIS



INFORMACIÓN GENERAL

N° DE AUTORIDADES ELECTAS	6	
POBLACIÓN	1101	
ELECTORES (2010)	967	
▶ HOMBRES	540	55.84%
▶ MUJERES	427	44.16%
PRESUPUESTO (2010)	S/. 941 899	
AÑO DE CREACIÓN	1987	

ÍNDICE DE PARTICIPACIÓN ELECTORAL (IPE)

PUNTAJE

5.93

RANKING

1302



► CIUDADANÍA

2010

NIVEL DE ASISTENCIA DEL ELECTORADO	8
NIVEL DE ASISTENCIA DE MIEMBROS DE MESA	2
TASA DE AFILIADOS A LAS ORG. POLÍTICAS	2
RESPECTO A LAS REGLAS ELECTORALES	10

► ORGANIZACIONES POLÍTICAS

2010

RESPECTO A LAS REGLAS ELECTORALES	10
NIVEL DE LA CUOTA DE GÉNERO	1
NIVEL DE LA CUOTA DE JÓVENES	7
MUJERES ENCABEZANDO LAS LISTAS	7
JÓVENES ENCABEZANDO LAS LISTAS	1
TASA DE PARTIDOS POSTULANTES	3

INDICADORES DEL SISTEMA POLÍTICO (ISP)

NEGATIVO ● MEDIO ● POSITIVO ●

	2002	2006	2010
FRAGMENTACIÓN (NEP)	●	●	●
VOLATILIDAD (VT)	—	●	●

	2002	2006	2010
CONCENTRACIÓN (C)	●	●	●
COMPETITIVIDAD (IC)	●	●	●

FACTORES POLÍTICO-LOCALES

► ESTABILIDAD DE LAS AUTORIDADES ELECTAS

2003-06

2007-10

VACANCIA DE AUTORIDADES	0/6	0/6
REVOCATORIAS CONVOCADAS	NO	NO
AUTORIDADES REVOCADAS	0/6	0/6
NULDADES	NO	NO

► LISTAS EN CONTIENDA

2002

2006

2010

CANTIDAD DE LISTAS POR ELECCIÓN	3	4	5
---------------------------------	---	---	---

► CUOTA EFECTIVA EN EL CONCEJO

2002

2006

2010

MUJERES	1/6	1/6	2/6
JÓVENES	1/6	2/6	1/6

► SOCIEDAD CIVIL ORGANIZADA

2003-04

2005-06

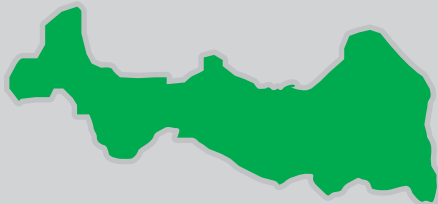
2007-08

2009-10

ELECCIÓN DEL CCLD	NO	NO	NO	NO
-------------------	----	----	----	----

DISTRITO TACABAMBA

Región Cajamarca
Provincia Chota
DISTRITO TACABAMBA



INFORMACIÓN GENERAL

N° DE AUTORIDADES ELECTAS	6	
POBLACIÓN	18 933	
ELECTORES (2010)	10 197	
▶ HOMBRES	5103	50.04%
▶ MUJERES	5094	49.96%
PRESUPUESTO (2010)	S/. 10 489 363	
AÑO DE CREACIÓN	1821	

ÍNDICE DE PARTICIPACIÓN ELECTORAL (IPE)

PUNTAJE

4.30

RANKING

1544

1 2 3 4 5 6 7 8 9 10
RANGO NEGATIVO MEDIO RANGO POSITIVO

▶ CIUDADANÍA

2010

NIVEL DE ASISTENCIA DEL ELECTORADO	4
NIVEL DE ASISTENCIA DE MIEMBROS DE MESA	1
TASA DE AFILIADOS A LAS ORG. POLÍTICAS	1
RESPECTO A LAS REGLAS ELECTORALES	10

▶ ORGANIZACIONES POLÍTICAS

2010

RESPECTO A LAS REGLAS ELECTORALES	4
NIVEL DE LA CUOTA DE GÉNERO	1
NIVEL DE LA CUOTA DE JÓVENES	7
MUJERES ENCABEZANDO LAS LISTAS	1
JÓVENES ENCABEZANDO LAS LISTAS	1
TASA DE PARTIDOS POSTULANTES	7

INDICADORES DEL SISTEMA POLÍTICO (ISP)

NEGATIVO MEDIO POSITIVO

FRAGMENTACIÓN (NEP)	2002	2006	2010
	●	●	●
VOLATILIDAD (VT)	—	●	●

CONCENTRACIÓN (C)	2002	2006	2010
	●	●	●
COMPETITIVIDAD (IC)	2002	2006	2010
	●	●	●

FACTORES POLÍTICO-LOCALES

▶ ESTABILIDAD DE LAS AUTORIDADES ELECTAS

2003-06

2007-10

VACANCIA DE AUTORIDADES	0/6	0/6
REVOCATORIAS CONVOCADAS	NO	NO
AUTORIDADES REVOCADAS	0/6	0/6
NULIDADES	NO	NO

▶ LISTAS EN CONTIENDA

2002

2006

2010

CANTIDAD DE LISTAS POR ELECCIÓN	8	5	8
---------------------------------	---	---	---

▶ CUOTA EFECTIVA EN EL CONCEJO

2002

2006

2010

MUJERES	1/6	1/6	1/6
JÓVENES	0/6	0/6	1/6

▶ SOCIEDAD CIVIL ORGANIZADA

2003-04

2005-06

2007-08

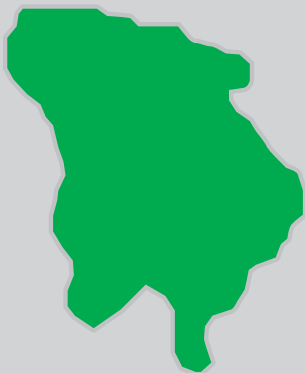
2009-10

ELECCIÓN DEL CCLD	NO	NO	NO	NO
-------------------	----	----	----	----

DISTRITO TOCMOCHE

Región Cajamarca
Provincia Chota

DISTRITO TOCMOCHE



INFORMACIÓN GENERAL

N° DE AUTORIDADES ELECTAS	6	
POBLACIÓN	998	
ELECTORES (2010)	729	
▶ HOMBRES	404	55.42%
▶ MUJERES	325	44.58%
PRESUPUESTO (2010)	S/. 664 464	
AÑO DE CREACIÓN	1942	

ÍNDICE DE PARTICIPACIÓN ELECTORAL (IPE)

PUNTAJE

7.37

RANKING

948



▶ CIUDADANÍA

2010

NIVEL DE ASISTENCIA DEL ELECTORADO	7
NIVEL DE ASISTENCIA DE MIEMBROS DE MESA	5
TASA DE AFILIADOS A LAS ORG. POLÍTICAS	2
RESPECTO A LAS REGLAS ELECTORALES	10

▶ ORGANIZACIONES POLÍTICAS

2010

RESPECTO A LAS REGLAS ELECTORALES	2
NIVEL DE LA CUOTA DE GÉNERO	1
NIVEL DE LA CUOTA DE JÓVENES	7
MUJERES ENCABEZANDO LAS LISTAS	9
JÓVENES ENCABEZANDO LAS LISTAS	1
TASA DE PARTIDOS POSTULANTES	1

INDICADORES DEL SISTEMA POLÍTICO (ISP)

NEGATIVO ● MEDIO ● POSITIVO ●

	2002	2006	2010
FRAGMENTACIÓN (NEP)	●	●	●
VOLATILIDAD (VT)	—	●	●

	2002	2006	2010
CONCENTRACIÓN (C)	●	●	●
COMPETITIVIDAD (IC)	●	●	●

FACTORES POLÍTICO-LOCALES

▶ ESTABILIDAD DE LAS AUTORIDADES ELECTAS

2003-06

2007-10

VACANCIA DE AUTORIDADES	0/6	1/6
REVOCATORIAS CONVOCADAS	NO	NO
AUTORIDADES REVOCADAS	0/6	0/6
NULDADES	NO	NO

▶ LISTAS EN CONTIENDA

2002

2006

2010

CANTIDAD DE LISTAS POR ELECCIÓN	6	4	3
---------------------------------	---	---	---

▶ CUOTA EFECTIVA EN EL CONCEJO

2002

2006

2010

MUJERES	2/6	3/6	1/6
JÓVENES	0/6	0/6	1/6

▶ SOCIEDAD CIVIL ORGANIZADA

2003-04

2005-06

2007-08


2009-10

ELECCIÓN DEL CCLD	NO	NO	NO	NO
-------------------	----	----	----	----

PROVINCIA CONTUMAZÁ

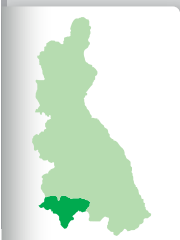
DISTRITO CAPITAL: CONTUMAZÁ

MIRADOR DE SANTA APOLONIA



PROVINCIA CONTUMAZÁ

Región Cajamarca
PROVINCIA CONTUMAZÁ



INFORMACIÓN GENERAL

N° DE AUTORIDADES ELECTAS	8	
POBLACIÓN	31 369	
ELECTORES (2010)	20 049	
► HOMBRES	10 388	51.81%
► MUJERES	9661	48.19%
PRESUPUESTO (2010)	S/. 5 963 216	

ÍNDICE DE PARTICIPACIÓN ELECTORAL (IPE)

PUNTAJE

8.77

RANKING

79

1 2 3 4 5 6 7 8 9 10
RANGO NEGATIVO MEDIO RANGO POSITIVO

► CIUDADANÍA

2010

NIVEL DE ASISTENCIA DEL ELECTORADO	8
NIVEL DE ASISTENCIA DE MIEMBROS DE MESA	10
TASA DE AFILIADOS A LAS ORG. POLÍTICAS	7
RESPECTO A LAS REGLAS ELECTORALES	10

► ORGANIZACIONES POLÍTICAS

2010

RESPECTO A LAS REGLAS ELECTORALES	9
NIVEL DE LA CUOTA DE GÉNERO	5
NIVEL DE LA CUOTA DE JÓVENES	1
MUJERES ENCABEZANDO LAS LISTAS	6
JÓVENES ENCABEZANDO LAS LISTAS	1
TASA DE PARTIDOS POSTULANTES	3

INDICADORES DEL SISTEMA POLÍTICO (ISP)

NEGATIVO MEDIO POSITIVO

2002 2006 2010

FRAGMENTACIÓN (NEP)



VOLATILIDAD (VT)



2002 2006 2010

CONCENTRACIÓN (C)



COMPETITIVIDAD (IC)



DISTRIBUCIÓN (PSNS)



FACTORES POLÍTICO-LOCALES

► ESTABILIDAD DE LAS AUTORIDADES ELECTAS

2003-06

2007-10

VACANCIA DE AUTORIDADES

0/8

1/8

REVOCATORIAS CONVOCADAS

NO

NO

AUTORIDADES REVOCADAS

0/8

0/8

NULIDADES

NO

NO

► LISTAS EN CONTIENDA

2002

2006

2010

CANTIDAD DE LISTAS POR ELECCIÓN

6

5

7

► CUOTA EFECTIVA EN EL CONCEJO

2002

2006

2010

MUJERES

1/8

3/8

2/8

JÓVENES

1/8

1/8

1/8

► SOCIEDAD CIVIL ORGANIZADA

2003-04

2005-06

2007-08

2009-10

ELECCIÓN DEL CCLP

NO

NO


NO

NO

DISTRITOS

CHILETE ◊
CUPISNIQUE ◊
GUZMANGO ◊
SAN BENITO ◊
SANTA CRUZ DE TOLED ◊
TANTARICA ◊
YONÁN ◊

MÁSCARA, CARNAVAL DE CAJAMARCA



DISTRITO CHILETE

Región Cajamarca
Provincia Contumazá

DISTRITO CHILETE



INFORMACIÓN GENERAL

N° DE AUTORIDADES ELECTAS	6	
POBLACIÓN	3158	
ELECTORES (2010)	2417	
▶ HOMBRES	1211	50.10%
▶ MUJERES	1206	49.90%
PRESUPUESTO (2010)	S/. 1 486 623	
AÑO DE CREACIÓN	1933	

ÍNDICE DE PARTICIPACIÓN ELECTORAL (IPE)

PUNTAJE

7.35

RANKING

957

1 2 3 4 5 6 7 8 9 10
RANGO NEGATIVO MEDIO RANGO POSITIVO

▶ CIUDADANÍA

2010

NIVEL DE ASISTENCIA DEL ELECTORADO	5
NIVEL DE ASISTENCIA DE MIEMBROS DE MESA	9
TASA DE AFILIADOS A LAS ORG. POLÍTICAS	8
RESPECTO A LAS REGLAS ELECTORALES	10

▶ ORGANIZACIONES POLÍTICAS

2010

RESPECTO A LAS REGLAS ELECTORALES	10
NIVEL DE LA CUOTA DE GÉNERO	1
NIVEL DE LA CUOTA DE JÓVENES	2
MUJERES ENCABEZANDO LAS LISTAS	1
JÓVENES ENCABEZANDO LAS LISTAS	1
TASA DE PARTIDOS POSTULANTES	6

INDICADORES DEL SISTEMA POLÍTICO (ISP)

NEGATIVO MEDIO POSITIVO

2002 2006 2010

FRAGMENTACIÓN (NEP)

VOLATILIDAD (VT)

2002 2006 2010

CONCENTRACIÓN (C)

COMPETITIVIDAD (IC)

FACTORES POLÍTICO-LOCALES

▶ ESTABILIDAD DE LAS AUTORIDADES ELECTAS

2003-06

2007-10

VACANCIA DE AUTORIDADES	1/6	0/6
REVOCATORIAS CONVOCADAS	NO	NO
AUTORIDADES REVOCADAS	0/6	0/6
NULIDADES	NO	NO

▶ LISTAS EN CONTIENDA

2002

2006

2010

CANTIDAD DE LISTAS POR ELECCIÓN

▶ CUOTA EFECTIVA EN EL CONCEJO

2002

2006

2010

MUJERES	1/6	1/6	1/6
JÓVENES	0/6	0/6	0/6

▶ SOCIEDAD CIVIL ORGANIZADA

2003-04

2005-06

2007-08

2009-10

ELECCIÓN DEL CCLD

DISTRITO CUPISNIQUE

Región Cajamarca
Provincia Contumazá
DISTRITO CUPISNIQUE



INFORMACIÓN GENERAL

Nº DE AUTORIDADES ELECTAS	6	
POBLACIÓN	1566	
ELECTORES (2010)	1088	
▶ HOMBRES	590	54.23%
▶ MUJERES	498	45.77%
PRESUPUESTO (2010)	S/. 1 779 055	
AÑO DE CREACIÓN	1964	

ÍNDICE DE PARTICIPACIÓN ELECTORAL (IPE)

PUNTAJE

8.66

RANKING

614



▶ CIUDADANÍA

2010

NIVEL DE ASISTENCIA DEL ELECTORADO	9
NIVEL DE ASISTENCIA DE MIEMBROS DE MESA	8
TASA DE AFILIADOS A LAS ORG. POLÍTICAS	1
RESPECTO A LAS REGLAS ELECTORALES	10

▶ ORGANIZACIONES POLÍTICAS

2010

RESPECTO A LAS REGLAS ELECTORALES	10
NIVEL DE LA CUOTA DE GÉNERO	1
NIVEL DE LA CUOTA DE JÓVENES	9
MUJERES ENCABEZANDO LAS LISTAS	10
JÓVENES ENCABEZANDO LAS LISTAS	1
TASA DE PARTIDOS POSTULANTES	2

INDICADORES DEL SISTEMA POLÍTICO (ISP)

NEGATIVO ● MEDIO ● POSITIVO ●

	2002	2006	2010
FRAGMENTACIÓN (NEP)	●	●	●
VOLATILIDAD (VT)	—	●	●

	2002	2006	2010
CONCENTRACIÓN (C)	●	●	●
COMPETITIVIDAD (IC)	●	●	●

FACTORES POLÍTICO-LOCALES

▶ ESTABILIDAD DE LAS AUTORIDADES ELECTAS

2003-06

2007-10

VACANCIA DE AUTORIDADES	0/6	0/6
REVOCATORIAS CONVOCADAS	NO	SÍ
AUTORIDADES REVOCADAS	0/6	0/6
NULDADES	NO	NO

▶ LISTAS EN CONTIENDA

2002

2006

2010

CANTIDAD DE LISTAS POR ELECCIÓN	4	5	4
---------------------------------	---	---	---

▶ CUOTA EFECTIVA EN EL CONCEJO

2002

2006

2010

MUJERES	1/6	1/6	1/6
JÓVENES	0/6	1/6	0/6

▶ SOCIEDAD CIVIL ORGANIZADA

2003-04

2005-06

2007-08

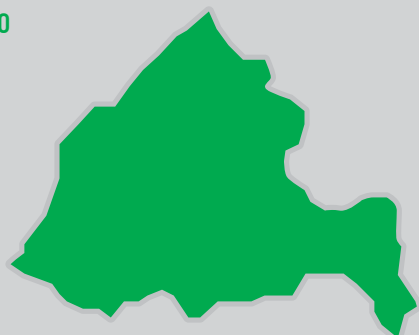
2009-10

ELECCIÓN DEL CCLD	NO	NO	SÍ	NO
-------------------	----	----	----	----

DISTRITO GUZMANGO

Región Cajamarca
Provincia Contumazá

DISTRITO GUZMANGO



INFORMACIÓN GENERAL

Nº DE AUTORIDADES ELECTAS	6	
POBLACIÓN	2944	
ELECTORES (2010)	1635	
▶ HOMBRES	847	51.80%
▶ MUJERES	788	48.20%
PRESUPUESTO (2010)	S/. 2 558 605	
AÑO DE CREACIÓN	1821	

ÍNDICE DE PARTICIPACIÓN ELECTORAL (IPE)

PUNTAJE

9.85

RANKING

386

1 2 3 4 5 6 7 8 9 10
RANGO NEGATIVO MEDIO RANGO POSITIVO

▶ CIUDADANÍA

2010

NIVEL DE ASISTENCIA DEL ELECTORADO	8
NIVEL DE ASISTENCIA DE MIEMBROS DE MESA	9
TASA DE AFILIADOS A LAS ORG. POLÍTICAS	7
RESPECTO A LAS REGLAS ELECTORALES	10

▶ ORGANIZACIONES POLÍTICAS

2010

RESPECTO A LAS REGLAS ELECTORALES	10
NIVEL DE LA CUOTA DE GÉNERO	6
NIVEL DE LA CUOTA DE JÓVENES	9
MUJERES ENCABEZANDO LAS LISTAS	9
JÓVENES ENCABEZANDO LAS LISTAS	1
TASA DE PARTIDOS POSTULANTES	6

INDICADORES DEL SISTEMA POLÍTICO (ISP)

NEGATIVO MEDIO POSITIVO

2002 2006 2010

FRAGMENTACIÓN (NEP)

●

●

●

VOLATILIDAD (VT)

—

●

●

2002 2006 2010

CONCENTRACIÓN (C)

●

●

●

COMPETITIVIDAD (IC)

●

●

●

FACTORES POLÍTICO-LOCALES

▶ ESTABILIDAD DE LAS AUTORIDADES ELECTAS

2003-06

2007-10

VACANCIA DE AUTORIDADES	0/6	0/6
REVOCATORIAS CONVOCADAS	NO	SÍ
AUTORIDADES REVOCADAS	0/6	0/6
NULIDADES	NO	NO

▶ LISTAS EN CONTIENDA

2002

2006

2010

CANTIDAD DE LISTAS POR ELECCIÓN

6

5

7

▶ CUOTA EFECTIVA EN EL CONCEJO

2002

2006

2010

MUJERES	1/6	2/6	1/6
JÓVENES	2/6	0/6	0/6

▶ SOCIEDAD CIVIL ORGANIZADA

2003-04

2005-06

2007-08

2009-10

ELECCIÓN DEL CCLD

NO

NO

SÍ

NO

DISTRITO SAN BENITO

Región Cajamarca
Provincia Contumazá
DISTRITO SAN BENITO



INFORMACIÓN GENERAL

N° DE AUTORIDADES ELECTAS	6	
POBLACIÓN	3558	
ELECTORES (2010)	2043	
▶ HOMBRES	1115	54.58%
▶ MUJERES	928	45.42%
PRESUPUESTO (2010)	S/. 3 584 314	
AÑO DE CREACIÓN	1888	

ÍNDICE DE PARTICIPACIÓN ELECTORAL (IPE)

PUNTAJE

10.10

RANKING

338



▶ CIUDADANÍA

2010

NIVEL DE ASISTENCIA DEL ELECTORADO	7
NIVEL DE ASISTENCIA DE MIEMBROS DE MESA	8
TASA DE AFILIADOS A LAS ORG. POLÍTICAS	9
RESPECTO A LAS REGLAS ELECTORALES	10

▶ ORGANIZACIONES POLÍTICAS

2010

RESPECTO A LAS REGLAS ELECTORALES	10
NIVEL DE LA CUOTA DE GÉNERO	6
NIVEL DE LA CUOTA DE JÓVENES	7
MUJERES ENCABEZANDO LAS LISTAS	8
JÓVENES ENCABEZANDO LAS LISTAS	1
TASA DE PARTIDOS POSTULANTES	7

INDICADORES DEL SISTEMA POLÍTICO (ISP)

NEGATIVO ● MEDIO ● POSITIVO ●

	2002	2006	2010
FRAGMENTACIÓN (NEP)	●	●	●
VOLATILIDAD (VT)	—	●	●

	2002	2006	2010
CONCENTRACIÓN (C)	●	●	●
COMPETITIVIDAD (IC)	●	●	●

FACTORES POLÍTICO-LOCALES

▶ ESTABILIDAD DE LAS AUTORIDADES ELECTAS

2003-06

2007-10

VACANCIA DE AUTORIDADES	2/6	0/6
REVOCATORIAS CONVOCADAS	NO	NO
AUTORIDADES REVOCADAS	0/6	0/6
NULDADES	NO	NO

▶ LISTAS EN CONTIENDA

2002

2006

2010

CANTIDAD DE LISTAS POR ELECCIÓN	6	8	8
---------------------------------	---	---	---

▶ CUOTA EFECTIVA EN EL CONCEJO

2002

2006

2010

MUJERES	1/6	2/6	3/6
JÓVENES	0/6	0/6	1/6

▶ SOCIEDAD CIVIL ORGANIZADA

2003-04

2005-06

2007-08

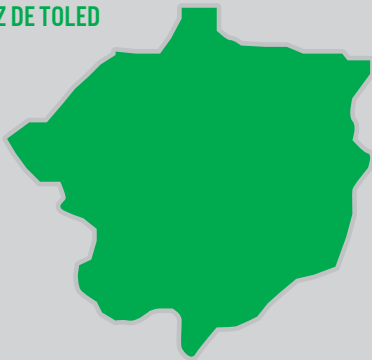
2009-10

ELECCIÓN DEL CCLD	NO	NO	NO	NO
-------------------	----	----	----	----

DISTRITO SANTA CRUZ DE TOLED

Región Cajamarca
Provincia Contumazá

DISTRITO SANTA CRUZ DE TOLED



INFORMACIÓN GENERAL

N° DE AUTORIDADES ELECTAS	6	
POBLACIÓN	1143	
ELECTORES (2010)	836	
▶ HOMBRES	434	51.91%
▶ MUJERES	402	48.09%
PRESUPUESTO (2010)	S/. 2 285 828	
AÑO DE CREACIÓN	1965	

ÍNDICE DE PARTICIPACIÓN ELECTORAL (IPE)

PUNTAJE

9.80

RANKING

398



▶ CIUDADANÍA

2010

NIVEL DE ASISTENCIA DEL ELECTORADO	10
NIVEL DE ASISTENCIA DE MIEMBROS DE MESA	10
TASA DE AFILIADOS A LAS ORG. POLÍTICAS	6
RESPECTO A LAS REGLAS ELECTORALES	10

▶ ORGANIZACIONES POLÍTICAS

2010

RESPECTO A LAS REGLAS ELECTORALES	10
NIVEL DE LA CUOTA DE GÉNERO	7
NIVEL DE LA CUOTA DE JÓVENES	9
MUJERES ENCABEZANDO LAS LISTAS	1
JÓVENES ENCABEZANDO LAS LISTAS	9
TASA DE PARTIDOS POSTULANTES	4

INDICADORES DEL SISTEMA POLÍTICO (ISP)

NEGATIVO ● MEDIO ● POSITIVO ●

	2002	2006	2010
FRAGMENTACIÓN (NEP)	●	●	●
VOLATILIDAD (VT)	—	●	●

	2002	2006	2010
CONCENTRACIÓN (C)	●	●	●
COMPETITIVIDAD (IC)	●	●	●

FACTORES POLÍTICO-LOCALES

▶ ESTABILIDAD DE LAS AUTORIDADES ELECTAS

2003-06

2007-10

VACANCIA DE AUTORIDADES	0/6	0/6
REVOCATORIAS CONVOCADAS	NO	SÍ
AUTORIDADES REVOCADAS	0/6	0/6
NULIDADES	NO	NO

▶ LISTAS EN CONTIENDA

2002

2006

2010

CANTIDAD DE LISTAS POR ELECCIÓN	6	5	6
---------------------------------	---	---	---

▶ CUOTA EFECTIVA EN EL CONCEJO

2002

2006

2010

MUJERES	2/6	1/6	2/6
JÓVENES	2/6	1/6	2/6

▶ SOCIEDAD CIVIL ORGANIZADA

2003-04

2005-06

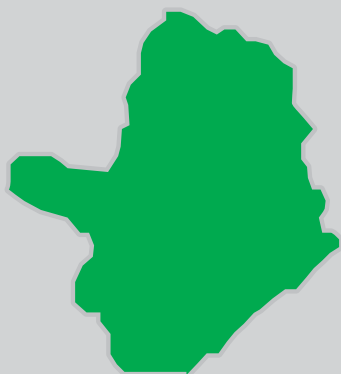
2007-08

2009-10

ELECCIÓN DEL CCLD	NO	NO	SÍ	NO
-------------------	----	----	----	----

DISTRITO TANTARICA

Región Cajamarca
Provincia Contumazá
DISTRITO TANTARICA



INFORMACIÓN GENERAL

N° DE AUTORIDADES ELECTAS	6	
POBLACIÓN	2552	
ELECTORES (2010)	1861	
▶ HOMBRES	980	52.66%
▶ MUJERES	881	47.34%
PRESUPUESTO (2010)	S/. 2 068 647	
AÑO DE CREACIÓN	1964	

ÍNDICE DE PARTICIPACIÓN ELECTORAL (IPE)

PUNTAJE

7.43

RANKING

928



▶ CIUDADANÍA

2010

NIVEL DE ASISTENCIA DEL ELECTORADO	8
NIVEL DE ASISTENCIA DE MIEMBROS DE MESA	9
TASA DE AFILIADOS A LAS ORG. POLÍTICAS	4
RESPECTO A LAS REGLAS ELECTORALES	10

▶ ORGANIZACIONES POLÍTICAS

2010

RESPECTO A LAS REGLAS ELECTORALES	10
NIVEL DE LA CUOTA DE GÉNERO	1
NIVEL DE LA CUOTA DE JÓVENES	9
MUJERES ENCABEZANDO LAS LISTAS	7
JÓVENES ENCABEZANDO LAS LISTAS	1
TASA DE PARTIDOS POSTULANTES	4

INDICADORES DEL SISTEMA POLÍTICO (ISP)

NEGATIVO ● MEDIO ● POSITIVO ●

	2002	2006	2010
FRAGMENTACIÓN (NEP)	●	●	●
VOLATILIDAD (VT)	—	●	●

	2002	2006	2010
CONCENTRACIÓN (C)	●	●	●
COMPETITIVIDAD (IC)	●	●	●

FACTORES POLÍTICO-LOCALES

▶ ESTABILIDAD DE LAS AUTORIDADES ELECTAS

2003-06

2007-10

VACANCIA DE AUTORIDADES	0/6	0/6
REVOCATORIAS CONVOCADAS	SI	SI
AUTORIDADES REVOCADAS	5/6	0/6
NULIDADES	NO	NO

▶ LISTAS EN CONTIENDA

2002

2006

2010

CANTIDAD DE LISTAS POR ELECCIÓN	6	6	6
---------------------------------	---	---	---

▶ CUOTA EFECTIVA EN EL CONCEJO

2002

2006

2010

MUJERES	1/6	1/6	1/6
JÓVENES	0/6	1/6	1/6

▶ SOCIEDAD CIVIL ORGANIZADA

2003-04

2005-06

2007-08

2009-10

ELECCIÓN DEL CCLD	NO	NO	NO	NO
-------------------	----	----	----	----

DISTRITO YONÁN

Región Cajamarca
Provincia Contumazá

DISTRITO YONÁN



INFORMACIÓN GENERAL

N° DE AUTORIDADES ELECTAS	6	
POBLACIÓN	7735	
ELECTORES (2010)	5018	
▶ HOMBRES	2491	49.64%
▶ MUJERES	2527	50.36%
PRESUPUESTO (2010)	S/. 4 134 292	
AÑO DE CREACIÓN	1964	

ÍNDICE DE PARTICIPACIÓN ELECTORAL (IPE)

PUNTAJE

8.01

RANKING

774



▶ CIUDADANÍA

2010

NIVEL DE ASISTENCIA DEL ELECTORADO	6
NIVEL DE ASISTENCIA DE MIEMBROS DE MESA	7
TASA DE AFILIADOS A LAS ORG. POLÍTICAS	7
RESPECTO A LAS REGLAS ELECTORALES	1

▶ ORGANIZACIONES POLÍTICAS

2010

RESPECTO A LAS REGLAS ELECTORALES	10
NIVEL DE LA CUOTA DE GÉNERO	1
NIVEL DE LA CUOTA DE JÓVENES	2
MUJERES ENCABEZANDO LAS LISTAS	7
JÓVENES ENCABEZANDO LAS LISTAS	1
TASA DE PARTIDOS POSTULANTES	4

INDICADORES DEL SISTEMA POLÍTICO (ISP)

NEGATIVO ● MEDIO ● POSITIVO ●

	2002	2006	2010
FRAGMENTACIÓN (NEP)	●	●	●
VOLATILIDAD (VT)	—	●	●

	2002	2006	2010
CONCENTRACIÓN (C)	●	●	●
COMPETITIVIDAD (IC)	●	●	●

FACTORES POLÍTICO-LOCALES

▶ ESTABILIDAD DE LAS AUTORIDADES ELECTAS

2003-06

2007-10

VACANCIA DE AUTORIDADES	1/6	1/6
REVOCATORIAS CONVOCADAS	NO	NO
AUTORIDADES REVOCADAS	0/6	0/6
NULIDADES	NO	NO

▶ LISTAS EN CONTIENDA

2002

2006

2010

CANTIDAD DE LISTAS POR ELECCIÓN	9	6	6
---------------------------------	---	---	---

▶ CUOTA EFECTIVA EN EL CONCEJO

2002

2006

2010

MUJERES	2/6	1/6	1/6
JÓVENES	1/6	0/6	0/6

▶ SOCIEDAD CIVIL ORGANIZADA

2003-04

2005-06

2007-08


2009-10

ELECCIÓN DEL CCLD	NO	NO	NO	SÍ
-------------------	----	----	----	----

PROVINCIA CUTERVO

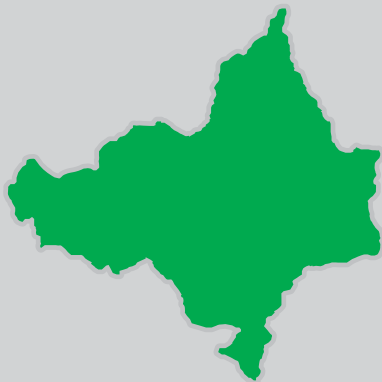
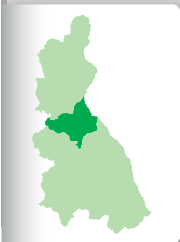
DISTRITO CAPITAL: CUTERVO

MIRADOR DE SANTA APOLONIA



PROVINCIA CUTERVO

Región Cajamarca
PROVINCIA CUTERVO



INFORMACIÓN GENERAL

N° DE AUTORIDADES ELECTAS	12	
POBLACIÓN	138 213	
ELECTORES (2010)	80 227	
► HOMBRES	40 761	50.81%
► MUJERES	39 466	49.19%
PRESUPUESTO (2010)	S/. 41 002 059	

ÍNDICE DE PARTICIPACIÓN ELECTORAL (IPE)

PUNTAJE
6.46

RANKING
142

1 2 3 4 5 6 7 8 9 10
RANGO NEGATIVO MEDIO RANGO POSITIVO

► CIUDADANÍA

2010

NIVEL DE ASISTENCIA DEL ELECTORADO	4
NIVEL DE ASISTENCIA DE MIEMBROS DE MESA	5
TASA DE AFILIADOS A LAS ORG. POLÍTICAS	1
RESPECTO A LAS REGLAS ELECTORALES	10

► ORGANIZACIONES POLÍTICAS

2010

RESPECTO A LAS REGLAS ELECTORALES	5
NIVEL DE LA CUOTA DE GÉNERO	4
NIVEL DE LA CUOTA DE JÓVENES	6
MUJERES ENCABEZANDO LAS LISTAS	1
JÓVENES ENCABEZANDO LAS LISTAS	8
TASA DE PARTIDOS POSTULANTES	7

INDICADORES DEL SISTEMA POLÍTICO (ISP)

NEGATIVO MEDIO POSITIVO

2002 2006 2010

FRAGMENTACIÓN (NEP)	●	●	●
VOLATILIDAD (VT)	—	●	●

2002 2006 2010

CONCENTRACIÓN (C)	●	●	●
COMPETITIVIDAD (IC)	●	●	●
DISTRIBUCIÓN (PSNS)	●	●	●

FACTORES POLÍTICO-LOCALES

► ESTABILIDAD DE LAS AUTORIDADES ELECTAS

2003-06

2007-10

VACANCIA DE AUTORIDADES	1/12	0/12
REVOCATORIAS CONVOCADAS	NO	NO
AUTORIDADES REVOCADAS	0/12	0/12
NULIDADES	NO	NO

► LISTAS EN CONTIENDA

2002

2006

2010

CANTIDAD DE LISTAS POR ELECCIÓN	8	12	10
---------------------------------	---	----	----

► CUOTA EFECTIVA EN EL CONCEJO

2002

2006

2010

MUJERES	2/12	3/12	3/12
JÓVENES	0/12	1/12	1/12

► SOCIEDAD CIVIL ORGANIZADA

2003-04

2005-06

2007-08

2009-10

ELECCIÓN DEL CCLP	NO	SÍ	NO	NO
-------------------	----	----	----	----

DISTRITOS

CALLAYUC ◊
CHOROS ◊
CUJILLO ◊
LA RAMADA ◊
PIMPINGOS ◊
QUEROCOTILLO ◊
SAN ANDRÉS DE CUTERVO ◊
SAN JUAN DE CUTERVO ◊
SAN LUIS DE LUCMA ◊
SANTA CRUZ ◊
SANTO DOMINGO DE LA CAPILLA ◊
SANTO TOMÁS ◊
SOCOTA ◊
TORIBIO CASANOVA ◊



DISTRITO CALLAYUC

Región Cajamarca
Provincia Cutervo
DISTRITO CALLAYUC



INFORMACIÓN GENERAL

N° DE AUTORIDADES ELECTAS	6	
POBLACIÓN	10 474	
ELECTORES (2010)	5373	
▶ HOMBRES	2796	52.04%
▶ MUJERES	2577	47.96%
PRESUPUESTO (2010)	S/. 6 485 180	
AÑO DE CREACIÓN	1821	

ÍNDICE DE PARTICIPACIÓN ELECTORAL (IPE)

PUNTAJE

3.91

RANKING

1574

1 2 3 4 5 6 7 8 9 10
RANGO NEGATIVO MEDIO RANGO POSITIVO

▶ CIUDADANÍA

2010

NIVEL DE ASISTENCIA DEL ELECTORADO	2
NIVEL DE ASISTENCIA DE MIEMBROS DE MESA	1
TASA DE AFILIADOS A LAS ORG. POLÍTICAS	1
RESPECTO A LAS REGLAS ELECTORALES	10

▶ ORGANIZACIONES POLÍTICAS

2010

RESPECTO A LAS REGLAS ELECTORALES	10
NIVEL DE LA CUOTA DE GÉNERO	6
NIVEL DE LA CUOTA DE JÓVENES	8
MUJERES ENCABEZANDO LAS LISTAS	1
JÓVENES ENCABEZANDO LAS LISTAS	8
TASA DE PARTIDOS POSTULANTES	6

INDICADORES DEL SISTEMA POLÍTICO (ISP)

NEGATIVO MEDIO POSITIVO

	2002	2006	2010
FRAGMENTACIÓN (NEP)	●	●	●
VOLATILIDAD (VT)	—	●	●

	2002	2006	2010
CONCENTRACIÓN (C)	●	●	●
COMPETITIVIDAD (IC)	●	●	●

FACTORES POLÍTICO-LOCALES

▶ ESTABILIDAD DE LAS AUTORIDADES ELECTAS

2003-06

2007-10

VACANCIA DE AUTORIDADES	0/6	0/6
REVOCATORIAS CONVOCADAS	NO	NO
AUTORIDADES REVOCADAS	0/6	0/6
NULIDADES	NO	NO

▶ LISTAS EN CONTIENDA

2002

2006

2010

CANTIDAD DE LISTAS POR ELECCIÓN	6	7	7
---------------------------------	---	---	---

▶ CUOTA EFECTIVA EN EL CONCEJO

2002

2006

2010

MUJERES	3/6	1/6	2/6
JÓVENES	1/6	0/6	1/6

▶ SOCIEDAD CIVIL ORGANIZADA

2003-04

2005-06

2007-08

2009-10

ELECCIÓN DEL CCLD	NO	NO	NO	NO
-------------------	----	----	----	----

DISTRITO CHOROS

Región Cajamarca
Provincia Cutervo
DISTRITO CHOROS



INFORMACIÓN GENERAL

Nº DE AUTORIDADES ELECTAS	6	
POBLACIÓN	3566	
ELECTORES (2010)	2265	
▶ HOMBRES	1270	56.07%
▶ MUJERES	995	43.93%
PRESUPUESTO (2010)	S/. 4 568 869	
AÑO DE CREACIÓN	1857	

ÍNDICE DE PARTICIPACIÓN ELECTORAL (IPE)

PUNTAJE

7.11

RANKING

1021

1 2 3 4 5 6 7 8 9 10
RANGO NEGATIVO MEDIO RANGO POSITIVO

▶ CIUDADANÍA

2010

NIVEL DE ASISTENCIA DEL ELECTORADO	3
NIVEL DE ASISTENCIA DE MIEMBROS DE MESA	1
TASA DE AFILIADOS A LAS ORG. POLÍTICAS	1
RESPECTO A LAS REGLAS ELECTORALES	10

▶ ORGANIZACIONES POLÍTICAS

2010

RESPECTO A LAS REGLAS ELECTORALES	10
NIVEL DE LA CUOTA DE GÉNERO	8
NIVEL DE LA CUOTA DE JÓVENES	8
MUJERES ENCABEZANDO LAS LISTAS	8
JÓVENES ENCABEZANDO LAS LISTAS	10
TASA DE PARTIDOS POSTULANTES	7

INDICADORES DEL SISTEMA POLÍTICO (ISP)

NEGATIVO MEDIO POSITIVO

	2002	2006	2010
FRAGMENTACIÓN (NEP)	●	●	●
VOLATILIDAD (VT)	—	●	●

	2002	2006	2010
CONCENTRACIÓN (C)	●	●	●
COMPETITIVIDAD (IC)	●	●	●

FACTORES POLÍTICO-LOCALES

▶ ESTABILIDAD DE LAS AUTORIDADES ELECTAS

2003-06

2007-10

VACANCIA DE AUTORIDADES	0/6	0/6
REVOCATORIAS CONVOCADAS	NO	SÍ
AUTORIDADES REVOCADAS	0/6	0/6
NULDADES	NO	NO

▶ LISTAS EN CONTIENDA

2002

2006

2010

CANTIDAD DE LISTAS POR ELECCIÓN	3	5	8
---------------------------------	---	---	---

▶ CUOTA EFECTIVA EN EL CONCEJO

2002

2006

2010

MUJERES	2/6	1/6	1/6
JÓVENES	0/6	1/6	1/6

▶ SOCIEDAD CIVIL ORGANIZADA

2003-04

2005-06

2007-08

2009-10

ELECCIÓN DEL CCLD	NO	NO	NO	NO
-------------------	----	----	----	----

DISTRITO CUJILLO

Región Cajamarca
Provincia Cutervo
DISTRITO CUJILLO



INFORMACIÓN GENERAL

Nº DE AUTORIDADES ELECTAS	6	
POBLACIÓN	2916	
ELECTORES (2010)	1665	
▶ HOMBRES	894	53.69%
▶ MUJERES	771	46.31%
PRESUPUESTO (2010)	S/. 1 515 564	
AÑO DE CREACIÓN	1821	

ÍNDICE DE PARTICIPACIÓN ELECTORAL (IPE)

PUNTAJE

5.18

RANKING

1425

1 2 3 4 5 6 7 8 9 10
RANGO NEGATIVO MEDIO RANGO POSITIVO

▶ CIUDADANÍA

2010

NIVEL DE ASISTENCIA DEL ELECTORADO	1
NIVEL DE ASISTENCIA DE MIEMBROS DE MESA	10
TASA DE AFILIADOS A LAS ORG. POLÍTICAS	1
RESPECTO A LAS REGLAS ELECTORALES	10

▶ ORGANIZACIONES POLÍTICAS

2010

RESPECTO A LAS REGLAS ELECTORALES	10
NIVEL DE LA CUOTA DE GÉNERO	1
NIVEL DE LA CUOTA DE JÓVENES	4
MUJERES ENCABEZANDO LAS LISTAS	1
JÓVENES ENCABEZANDO LAS LISTAS	9
TASA DE PARTIDOS POSTULANTES	1

INDICADORES DEL SISTEMA POLÍTICO (ISP)

NEGATIVO MEDIO POSITIVO

FRAGMENTACIÓN (NEP)	2002	2006	2010
	●	●	●
VOLATILIDAD (VT)	—	●	●

CONCENTRACIÓN (C)	2002	2006	2010
	●	●	●
COMPETITIVIDAD (IC)	2002	2006	2010
	●	●	●

FACTORES POLÍTICO-LOCALES

▶ ESTABILIDAD DE LAS AUTORIDADES ELECTAS

2003-06

2007-10

VACANCIA DE AUTORIDADES	0/6	1/6
REVOCATORIAS CONVOCADAS	NO	NO
AUTORIDADES REVOCADAS	0/6	0/6
NULIDADES	NO	NO

▶ LISTAS EN CONTIENDA

2002

2006

2010

CANTIDAD DE LISTAS POR ELECCIÓN	7	5	3
---------------------------------	---	---	---

▶ CUOTA EFECTIVA EN EL CONCEJO

2002

2006

2010

MUJERES	1/6	1/6	2/6
JÓVENES	0/6	0/6	1/6

▶ SOCIEDAD CIVIL ORGANIZADA

2003-04

2005-06

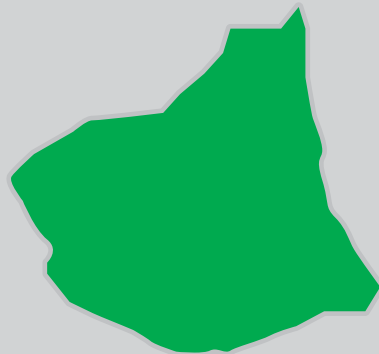
2007-08

2009-10

ELECCIÓN DEL CCLD	NO	NO	SI	SI
-------------------	----	----	----	----

DISTRITO LA RAMADA

Región Cajamarca
Provincia Cutervo
DISTRITO LA RAMADA



INFORMACIÓN GENERAL

N° DE AUTORIDADES ELECTAS	6
POBLACIÓN	4705
ELECTORES (2010)	2582
▶ HOMBRES	1254 48.57%
▶ MUJERES	1328 51.43%
PRESUPUESTO (2010)	S/. 2 434 428
AÑO DE CREACIÓN	1961

ÍNDICE DE PARTICIPACIÓN ELECTORAL (IPE)

PUNTAJE
4.22

RANKING
1555



▶ CIUDADANÍA

2010

NIVEL DE ASISTENCIA DEL ELECTORADO	4
NIVEL DE ASISTENCIA DE MIEMBROS DE MESA	6
TASA DE AFILIADOS A LAS ORG. POLÍTICAS	1
RESPECTO A LAS REGLAS ELECTORALES	10

▶ ORGANIZACIONES POLÍTICAS

2010

RESPECTO A LAS REGLAS ELECTORALES	10
NIVEL DE LA CUOTA DE GÉNERO	1
NIVEL DE LA CUOTA DE JÓVENES	4
MUJERES ENCABEZANDO LAS LISTAS	1
JÓVENES ENCABEZANDO LAS LISTAS	1
TASA DE PARTIDOS POSTULANTES	1

INDICADORES DEL SISTEMA POLÍTICO (ISP)

NEGATIVO MEDIO POSITIVO

	2002	2006	2010
FRAGMENTACIÓN (NEP)	●	●	●
VOLATILIDAD (VT)	—	●	●

	2002	2006	2010
CONCENTRACIÓN (C)	●	●	●
COMPETITIVIDAD (IC)	●	●	●

FACTORES POLÍTICO-LOCALES

▶ ESTABILIDAD DE LAS AUTORIDADES ELECTAS

2003-06

2007-10

VACANCIA DE AUTORIDADES	0/6	0/6
REVOCATORIAS CONVOCADAS	NO	NO
AUTORIDADES REVOCADAS	0/6	0/6
NULDADES	NO	NO

▶ LISTAS EN CONTIENDA

2002

2006

2010

CANTIDAD DE LISTAS POR ELECCIÓN	5	5	3
---------------------------------	---	---	---

▶ CUOTA EFECTIVA EN EL CONCEJO

2002

2006

2010

MUJERES	1/6	1/6	1/6
JÓVENES	0/6	1/6	0/6

▶ SOCIEDAD CIVIL ORGANIZADA

2003-04

2005-06

2007-08

2009-10

ELECCIÓN DEL CCLD	NO	NO	NO	NO
-------------------	----	----	----	----

DISTRITO PIMPINGOS

Región Cajamarca
Provincia Cutervo
DISTRITO PIMPINGOS



INFORMACIÓN GENERAL

N° DE AUTORIDADES ELECTAS	6	
POBLACIÓN	6201	
ELECTORES (2010)	3606	
▶ HOMBRES	1945	53.94%
▶ MUJERES	1661	46.06%
PRESUPUESTO (2010)	S/. 12 046 013	
AÑO DE CREACIÓN	1821	

ÍNDICE DE PARTICIPACIÓN ELECTORAL (IPE)

PUNTAJE

5.08

RANKING

1439



► CIUDADANÍA

2010

NIVEL DE ASISTENCIA DEL ELECTORADO	2
NIVEL DE ASISTENCIA DE MIEMBROS DE MESA	5
TASA DE AFILIADOS A LAS ORG. POLÍTICAS	1
RESPECTO A LAS REGLAS ELECTORALES	10

► ORGANIZACIONES POLÍTICAS

2010

RESPECTO A LAS REGLAS ELECTORALES	10
NIVEL DE LA CUOTA DE GÉNERO	1
NIVEL DE LA CUOTA DE JÓVENES	3
MUJERES ENCABEZANDO LAS LISTAS	6
JÓVENES ENCABEZANDO LAS LISTAS	1
TASA DE PARTIDOS POSTULANTES	7

INDICADORES DEL SISTEMA POLÍTICO (ISP)

NEGATIVO ● MEDIO ● POSITIVO ●

	2002	2006	2010
FRAGMENTACIÓN (NEP)	●	●	●
VOLATILIDAD (VT)	—	●	●

	2002	2006	2010
CONCENTRACIÓN (C)	●	●	●
COMPETITIVIDAD (IC)	●	●	●

FACTORES POLÍTICO-LOCALES

► ESTABILIDAD DE LAS AUTORIDADES ELECTAS

2003-06

2007-10

VACANCIA DE AUTORIDADES	0/6	0/6
REVOCATORIAS CONVOCADAS	NO	SÍ
AUTORIDADES REVOCADAS	0/6	1/6
NULIDADES	NO	NO

► LISTAS EN CONTIENDA

2002

2006

2010

CANTIDAD DE LISTAS POR ELECCIÓN	13	10	8
---------------------------------	----	----	---

► CUOTA EFECTIVA EN EL CONCEJO

2002

2006

2010

MUJERES	1/6	2/6	1/6
JÓVENES	1/6	1/6	1/6

► SOCIEDAD CIVIL ORGANIZADA

2003-04

2005-06

2007-08

2009-10

ELECCIÓN DEL CCLD	NO	NO	NO	NO
-------------------	----	----	----	----

DISTRITO QUEROCOTILLO

Región Cajamarca
Provincia Cutervo

DISTRITO QUEROCOTILLO



INFORMACIÓN GENERAL

N° DE AUTORIDADES ELECTAS	6	
POBLACIÓN	16 549	
ELECTORES (2010)	7762	
▶ HOMBRES	4097	52.78%
▶ MUJERES	3665	47.22%
PRESUPUESTO (2010)	S/. 18 960 779	
AÑO DE CREACIÓN	1821	

ÍNDICE DE PARTICIPACIÓN ELECTORAL (IPE)

PUNTAJE

6.68

RANKING

1116



▶ CIUDADANÍA

2010

NIVEL DE ASISTENCIA DEL ELECTORADO

3

NIVEL DE ASISTENCIA DE MIEMBROS DE MESA

10

TASA DE AFILIADOS A LAS ORG. POLÍTICAS

1

RESPECTO A LAS REGLAS ELECTORALES

10

▶ ORGANIZACIONES POLÍTICAS

2010

RESPECTO A LAS REGLAS ELECTORALES

10

NIVEL DE LA CUOTA DE GÉNERO

1

NIVEL DE LA CUOTA DE JÓVENES

3

MUJERES ENCABEZANDO LAS LISTAS

8

JÓVENES ENCABEZANDO LAS LISTAS

1

TASA DE PARTIDOS POSTULANTES

2

INDICADORES DEL SISTEMA POLÍTICO (ISP)

NEGATIVO ● MEDIO ● POSITIVO ●

FRAGMENTACIÓN (NEP)

2002

2006

2010

●

●

●

VOLATILIDAD (VT)

—

●

●

CONCENTRACIÓN (C)

2002

2006

2010

●

●

●

COMPETITIVIDAD (IC)

●

●

●

FACTORES POLÍTICO-LOCALES

▶ ESTABILIDAD DE LAS AUTORIDADES ELECTAS

2003-06

2007-10

VACANCIA DE AUTORIDADES

2/6

0/6

REVOCATORIAS CONVOCADAS

NO

NO

AUTORIDADES REVOCADAS

0/6

0/6

NULDADES

NO

NO

▶ LISTAS EN CONTIENDA

2002

2006

2010

CANTIDAD DE LISTAS POR ELECCIÓN

5

7

4

▶ CUOTA EFECTIVA EN EL CONCEJO

2002

2006

2010

MUJERES

2/6

1/6

2/6

JÓVENES

0/6

1/6

0/6

▶ SOCIEDAD CIVIL ORGANIZADA

2003-04

2005-06

2007-08

2009-10

ELECCIÓN DEL CCLD

NO

NO

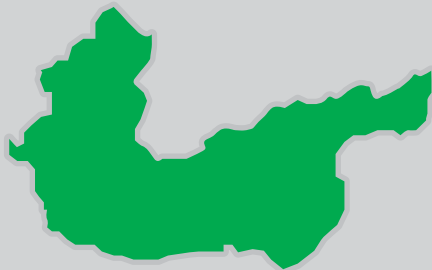
NO

NO

DISTRITO SAN ANDRÉS DE CUTERVO

Región Cajamarca
Provincia Cutervo

DISTRITO SAN ANDRÉS DE CUTERVO



INFORMACIÓN GENERAL

N° DE AUTORIDADES ELECTAS	6	
POBLACIÓN	5323	
ELECTORES (2010)	3094	
▶ HOMBRES	1641	53.04%
▶ MUJERES	1453	46.96%
PRESUPUESTO (2010)	S/. 2 227 297	
AÑO DE CREACIÓN	1961	

ÍNDICE DE PARTICIPACIÓN ELECTORAL (IPE)

PUNTAJE

4.71

RANKING

1494



▶ CIUDADANÍA

2010

NIVEL DE ASISTENCIA DEL ELECTORADO

2

NIVEL DE ASISTENCIA DE MIEMBROS DE MESA

4

TASA DE AFILIADOS A LAS ORG. POLÍTICAS

1

RESPECTO A LAS REGLAS ELECTORALES

10

▶ ORGANIZACIONES POLÍTICAS

2010

RESPECTO A LAS REGLAS ELECTORALES

10

NIVEL DE LA CUOTA DE GÉNERO

1

NIVEL DE LA CUOTA DE JÓVENES

6

MUJERES ENCABEZANDO LAS LISTAS

7

JÓVENES ENCABEZANDO LAS LISTAS

9

TASA DE PARTIDOS POSTULANTES

4

INDICADORES DEL SISTEMA POLÍTICO (ISP)

NEGATIVO ● MEDIO ● POSITIVO ●

FRAGMENTACIÓN

(NEP)

2002

2006

2010

●

●

●

VOLATILIDAD

(VT)

—

●

●

CONCENTRACIÓN

(C)

2002

2006

2010

●

●

●

COMPETITIVIDAD

(IC)

●

●

●

FACTORES POLÍTICO-LOCALES

▶ ESTABILIDAD DE LAS AUTORIDADES ELECTAS

2003-06

2007-10

VACANCIA DE AUTORIDADES

0/6

0/6

REVOCATORIAS CONVOCADAS

NO

NO

AUTORIDADES REVOCADAS

0/6

0/6

NULIDADES

NO

NO

▶ LISTAS EN CONTIENDA

2002

2006

2010

CANTIDAD DE LISTAS POR ELECCIÓN

7

4

6

▶ CUOTA EFECTIVA EN EL CONCEJO

2002

2006

2010

MUJERES

3/6

1/6

1/6

JÓVENES

1/6

0/6

2/6

▶ SOCIEDAD CIVIL ORGANIZADA

2003-04

2005-06

2007-08

2009-10

ELECCIÓN DEL CCLD

NO

NO

NO

NO

DISTRITO SAN JUAN DE CUTERVO

Región Cajamarca
Provincia Cutervo

DISTRITO SAN JUAN DE CUTERVO



INFORMACIÓN GENERAL

N° DE AUTORIDADES ELECTAS	6	
POBLACIÓN	2158	
ELECTORES (2010)	1488	
▶ HOMBRES	785	52.76%
▶ MUJERES	703	47.24%
PRESUPUESTO (2010)	S/. 6 940 188	
AÑO DE CREACIÓN	1960	

ÍNDICE DE PARTICIPACIÓN ELECTORAL (IPE)

PUNTAJE

6.10

RANKING

1258



▶ CIUDADANÍA

2010

NIVEL DE ASISTENCIA DEL ELECTORADO	4
NIVEL DE ASISTENCIA DE MIEMBROS DE MESA	7
TASA DE AFILIADOS A LAS ORG. POLÍTICAS	1
RESPECTO A LAS REGLAS ELECTORALES	10

▶ ORGANIZACIONES POLÍTICAS

2010

RESPECTO A LAS REGLAS ELECTORALES	10
NIVEL DE LA CUOTA DE GÉNERO	7
NIVEL DE LA CUOTA DE JÓVENES	7
MUJERES ENCABEZANDO LAS LISTAS	1
JÓVENES ENCABEZANDO LAS LISTAS	1
TASA DE PARTIDOS POSTULANTES	3

INDICADORES DEL SISTEMA POLÍTICO (ISP)

NEGATIVO ● MEDIO ● POSITIVO ●

	2002	2006	2010
FRAGMENTACIÓN (NEP)	●	●	●
VOLATILIDAD (VT)	—	●	●

	2002	2006	2010
CONCENTRACIÓN (C)	●	●	●
COMPETITIVIDAD (IC)	●	●	●

FACTORES POLÍTICO-LOCALES

▶ ESTABILIDAD DE LAS AUTORIDADES ELECTAS

2003-06

2007-10

VACANCIA DE AUTORIDADES	0/6	0/6
REVOCATORIAS CONVOCADAS	NO	NO
AUTORIDADES REVOCADAS	0/6	0/6
NULDADES	NO	NO

▶ LISTAS EN CONTIENDA

2002

2006

2010

CANTIDAD DE LISTAS POR ELECCIÓN	4	7	5
---------------------------------	---	---	---

▶ CUOTA EFECTIVA EN EL CONCEJO

2002

2006

2010

MUJERES	1/6	1/6	1/6
JÓVENES	0/6	1/6	1/6

▶ SOCIEDAD CIVIL ORGANIZADA

2003-04

2005-06

2007-08

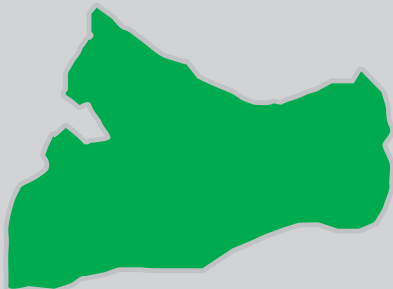
2009-10

ELECCIÓN DEL CCLD	NO	SÍ	NO	NO
-------------------	----	----	----	----

DISTRITO SAN LUIS DE LUCMA

Región Cajamarca
Provincia Cutervo

DISTRITO SAN LUIS DE LUCMA



INFORMACIÓN GENERAL

N° DE AUTORIDADES ELECTAS	6	
POBLACIÓN	3951	
ELECTORES (2010)	2308	
▶ HOMBRES	1185	51.34%
▶ MUJERES	1123	48.66%
PRESUPUESTO (2010)	S/. 16 140 119	
AÑO DE CREACIÓN	1929	

ÍNDICE DE PARTICIPACIÓN ELECTORAL (IPE)

PUNTAJE

4.54

RANKING

1520

1 2 3 4 5 6 7 8 9 10
RANGO NEGATIVO MEDIO RANGO POSITIVO

▶ CIUDADANÍA

2010

NIVEL DE ASISTENCIA DEL ELECTORADO	7
NIVEL DE ASISTENCIA DE MIEMBROS DE MESA	3
TASA DE AFILIADOS A LAS ORG. POLÍTICAS	1
RESPECTO A LAS REGLAS ELECTORALES	10

▶ ORGANIZACIONES POLÍTICAS

2010

RESPECTO A LAS REGLAS ELECTORALES	10
NIVEL DE LA CUOTA DE GÉNERO	1
NIVEL DE LA CUOTA DE JÓVENES	7
MUJERES ENCABEZANDO LAS LISTAS	1
JÓVENES ENCABEZANDO LAS LISTAS	1
TASA DE PARTIDOS POSTULANTES	1

INDICADORES DEL SISTEMA POLÍTICO (ISP)

NEGATIVO MEDIO POSITIVO

2002 2006 2010

FRAGMENTACIÓN (NEP)

VOLATILIDAD (VT)

2002 2006 2010

CONCENTRACIÓN (C)

COMPETITIVIDAD (IC)

FACTORES POLÍTICO-LOCALES

▶ ESTABILIDAD DE LAS AUTORIDADES ELECTAS

2003-06

2007-10

VACANCIA DE AUTORIDADES	0/6	0/6
REVOCATORIAS CONVOCADAS	NO	NO
AUTORIDADES REVOCADAS	0/6	0/6
NULIDADES	NO	NO

▶ LISTAS EN CONTIENDA

2002

2006

2010

CANTIDAD DE LISTAS POR ELECCIÓN

▶ CUOTA EFECTIVA EN EL CONCEJO

2002

2006

2010

MUJERES	1/6	1/6	1/6
JÓVENES	1/6	1/6	1/6

▶ SOCIEDAD CIVIL ORGANIZADA

2003-04

2005-06

2007-08

2009-10

ELECCIÓN DEL CCLD

DISTRITO SANTA CRUZ

Región Cajamarca
Provincia Cutervo

DISTRITO SANTA CRUZ



INFORMACIÓN GENERAL

N° DE AUTORIDADES ELECTAS

6

POBLACIÓN

3229

ELECTORES (2010)

2090

► HOMBRES

1122

53.68%

► MUJERES

968

46.32%

PRESUPUESTO (2010)

S/. 1 985 721

AÑO DE CREACIÓN

1959

ÍNDICE DE PARTICIPACIÓN ELECTORAL (IPE)

PUNTAJE

2.37

RANKING

1632



► CIUDADANÍA

2010

NIVEL DE ASISTENCIA DEL ELECTORADO

3

NIVEL DE ASISTENCIA DE MIEMBROS DE MESA

1

TASA DE AFILIADOS A LAS ORG. POLÍTICAS

1

RESPECTO A LAS REGLAS ELECTORALES

10

► ORGANIZACIONES POLÍTICAS

2010

RESPECTO A LAS REGLAS ELECTORALES

10

NIVEL DE LA CUOTA DE GÉNERO

1

NIVEL DE LA CUOTA DE JÓVENES

6

MUJERES ENCABEZANDO LAS LISTAS

1

JÓVENES ENCABEZANDO LAS LISTAS

1

TASA DE PARTIDOS POSTULANTES

4

INDICADORES DEL SISTEMA POLÍTICO (ISP)

NEGATIVO ● MEDIO ● POSITIVO ●

FRAGMENTACIÓN

(NEP)

2002

2006

2010

●

●

●

VOLATILIDAD

(VT)

—

●

●

CONCENTRACIÓN

(C)

2002

2006

2010

●

●

●

COMPETITIVIDAD

(IC)

●

●

●

FACTORES POLÍTICO-LOCALES

► ESTABILIDAD DE LAS AUTORIDADES ELECTAS

2003-06

2007-10

VACANCIA DE AUTORIDADES

0/6

1/6

REVOCATORIAS CONVOCADAS

NO

SÍ

AUTORIDADES REVOCADAS

0/6

0/6

NULDADES

NO

NO

► LISTAS EN CONTIENDA

2002

2006

2010

CANTIDAD DE LISTAS POR ELECCIÓN

4

4

6

► CUOTA EFECTIVA EN EL CONCEJO

2002

2006

2010

MUJERES

1/6

2/6

1/6

JÓVENES

1/6

0/6

1/6

► SOCIEDAD CIVIL ORGANIZADA

2003-04

2005-06

2007-08

2009-10

ELECCIÓN DEL CCLD

NO

NO

NO

NO

DISTRITO SANTO DOMINGO DE LA CAPILLA

Región Cajamarca
Provincia Cutervo

DISTRITO SANTO DOMINGO DE LA CAPILLA



INFORMACIÓN GENERAL

N° DE AUTORIDADES ELECTAS	6	
POBLACIÓN	5483	
ELECTORES (2010)	3636	
▶ HOMBRES	1989	54.70%
▶ MUJERES	1647	45.30%
PRESUPUESTO (2010)	S/. 2 543 765	
AÑO DE CREACIÓN	1956	

ÍNDICE DE PARTICIPACIÓN ELECTORAL (IPE)

PUNTAJE

5.74

RANKING

1341

1 2 3 4 5 6 7 8 9 10
RANGO NEGATIVO MEDIO RANGO POSITIVO

▶ CIUDADANÍA

2010

NIVEL DE ASISTENCIA DEL ELECTORADO	5
NIVEL DE ASISTENCIA DE MIEMBROS DE MESA	3
TASA DE AFILIADOS A LAS ORG. POLÍTICAS	3
RESPECTO A LAS REGLAS ELECTORALES	10

▶ ORGANIZACIONES POLÍTICAS

2010

RESPECTO A LAS REGLAS ELECTORALES	10
NIVEL DE LA CUOTA DE GÉNERO	1
NIVEL DE LA CUOTA DE JÓVENES	9
MUJERES ENCABEZANDO LAS LISTAS	1
JÓVENES ENCABEZANDO LAS LISTAS	10
TASA DE PARTIDOS POSTULANTES	6

INDICADORES DEL SISTEMA POLÍTICO (ISP)

NEGATIVO MEDIO POSITIVO

2002 2006 2010

FRAGMENTACIÓN (NEP)



VOLATILIDAD (VT)



2002 2006 2010

CONCENTRACIÓN (C)



COMPETITIVIDAD (IC)



FACTORES POLÍTICO-LOCALES

▶ ESTABILIDAD DE LAS AUTORIDADES ELECTAS

2003-06

2007-10

VACANCIA DE AUTORIDADES

0/6 0/6

REVOCATORIAS CONVOCADAS

NO SÍ

AUTORIDADES REVOCADAS

0/6 6/6

NULIDADES

SÍ NO

▶ LISTAS EN CONTIENDA

2002

2006

2010

CANTIDAD DE LISTAS POR ELECCIÓN

6 8 7

▶ CUOTA EFECTIVA EN EL CONCEJO

2002

2006

2010

MUJERES

1/6 1/6 1/6

JÓVENES

1/6 0/6 1/6

▶ SOCIEDAD CIVIL ORGANIZADA

2003-04

2005-06

2007-08

2009-10

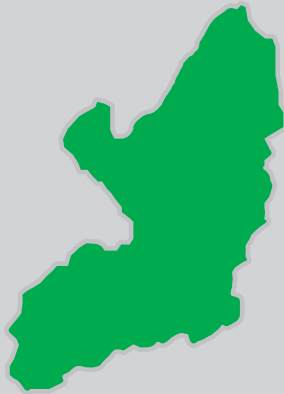
ELECCIÓN DEL CCLD

NO NO NO NO

DISTRITO SANTO TOMÁS

Región Cajamarca
Provincia Cutervo

DISTRITO SANTO TOMÁS



INFORMACIÓN GENERAL

Nº DE AUTORIDADES ELECTAS	6	
POBLACIÓN	8310	
ELECTORES (2010)	4394	
▶ HOMBRES	2306	52.48%
▶ MUJERES	2088	47.52%
PRESUPUESTO (2010)	S/. 4 033 775	
AÑO DE CREACIÓN	1920	

ÍNDICE DE PARTICIPACIÓN ELECTORAL (IPE)

PUNTAJE

2.05

RANKING

1634



▶ CIUDADANÍA

2010

NIVEL DE ASISTENCIA DEL ELECTORADO	2
NIVEL DE ASISTENCIA DE MIEMBROS DE MESA	1
TASA DE AFILIADOS A LAS ORG. POLÍTICAS	1
RESPECTO A LAS REGLAS ELECTORALES	10

▶ ORGANIZACIONES POLÍTICAS

2010

RESPECTO A LAS REGLAS ELECTORALES	10
NIVEL DE LA CUOTA DE GÉNERO	1
NIVEL DE LA CUOTA DE JÓVENES	2
MUJERES ENCABEZANDO LAS LISTAS	1
JÓVENES ENCABEZANDO LAS LISTAS	1
TASA DE PARTIDOS POSTULANTES	3

INDICADORES DEL SISTEMA POLÍTICO (ISP)

NEGATIVO MEDIO POSITIVO

	2002	2006	2010		2002	2006	2010
FRAGMENTACIÓN (NEP)	●	●	●	CONCENTRACIÓN (C)	●	●	●
VOLATILIDAD (VT)	—	●	●	COMPETITIVIDAD (IC)	●	●	●

FACTORES POLÍTICO-LOCALES

▶ ESTABILIDAD DE LAS AUTORIDADES ELECTAS

2003-06

2007-10

VACANCIA DE AUTORIDADES	0/6	0/6
REVOCATORIAS CONVOCADAS	NO	NO
AUTORIDADES REVOCADAS	0/6	0/6
NULIDADES	NO	NO

▶ LISTAS EN CONTIENDA

2002

2006

2010

CANTIDAD DE LISTAS POR ELECCIÓN	9	7	5
---------------------------------	---	---	---

▶ CUOTA EFECTIVA EN EL CONCEJO

2002

2006

2010

MUJERES	1/6	1/6	1/6
JÓVENES	0/6	1/6	0/6

▶ SOCIEDAD CIVIL ORGANIZADA

2003-04

2005-06

2007-08

2009-10

ELECCIÓN DEL CCLD	NO	NO	NO	SÍ
-------------------	----	----	----	----

DISTRITO SOCOTA

Región Cajamarca
Provincia Cutervo
DISTRITO SOCOTA



INFORMACIÓN GENERAL

N° DE AUTORIDADES ELECTAS	6	
POBLACIÓN	10 779	
ELECTORES (2010)	6430	
▶ HOMBRES	3285	51.09%
▶ MUJERES	3145	48.91%
PRESUPUESTO (2010)	S/. 9 330 176	
AÑO DE CREACIÓN	1875	

ÍNDICE DE PARTICIPACIÓN ELECTORAL (IPE)

PUNTAJE

6.15

RANKING

1245

1 2 3 4 5 6 7 8 9 10
RANGO NEGATIVO MEDIO RANGO POSITIVO

▶ CIUDADANÍA

2010

NIVEL DE ASISTENCIA DEL ELECTORADO	3
NIVEL DE ASISTENCIA DE MIEMBROS DE MESA	2
TASA DE AFILIADOS A LAS ORG. POLÍTICAS	1
RESPECTO A LAS REGLAS ELECTORALES	10

▶ ORGANIZACIONES POLÍTICAS

2010

RESPECTO A LAS REGLAS ELECTORALES	10
NIVEL DE LA CUOTA DE GÉNERO	7
NIVEL DE LA CUOTA DE JÓVENES	8
MUJERES ENCABEZANDO LAS LISTAS	7
JÓVENES ENCABEZANDO LAS LISTAS	9
TASA DE PARTIDOS POSTULANTES	3

INDICADORES DEL SISTEMA POLÍTICO (ISP)

NEGATIVO MEDIO POSITIVO

	2002	2006	2010
FRAGMENTACIÓN (NEP)	●	●	●
VOLATILIDAD (VT)	—	●	●

	2002	2006	2010
CONCENTRACIÓN (C)	●	●	●
COMPETITIVIDAD (IC)	●	●	●

FACTORES POLÍTICO-LOCALES

▶ ESTABILIDAD DE LAS AUTORIDADES ELECTAS

2003-06

2007-10

VACANCIA DE AUTORIDADES	0/6	0/6
REVOCATORIAS CONVOCADAS	NO	NO
AUTORIDADES REVOCADAS	0/6	0/6
NULIDADES	NO	NO

▶ LISTAS EN CONTIENDA

2002

2006

2010

CANTIDAD DE LISTAS POR ELECCIÓN	5	5	5
---------------------------------	---	---	---

▶ CUOTA EFECTIVA EN EL CONCEJO

2002

2006

2010

MUJERES	1/6	1/6	1/6
JÓVENES	0/6	1/6	1/6

▶ SOCIEDAD CIVIL ORGANIZADA

2003-04

2005-06

2007-08


2009-10

ELECCIÓN DEL CCLD	NO	NO	NO	NO
-------------------	----	----	----	----

DISTRITO TORIBIO CASANOVA

Región Cajamarca
Provincia Cutervo

DISTRITO TORIBIO CASANOVA



INFORMACIÓN GENERAL

N° DE AUTORIDADES ELECTAS	6	
POBLACIÓN	1494	
ELECTORES (2010)	958	
▶ HOMBRES	513	53.55%
▶ MUJERES	445	46.45%
PRESUPUESTO (2010)	S/. 806 885	
AÑO DE CREACIÓN	1954	

ÍNDICE DE PARTICIPACIÓN ELECTORAL (IPE)

PUNTAJE

5.38

RANKING

1402



▶ CIUDADANÍA

2010

NIVEL DE ASISTENCIA DEL ELECTORADO

6

NIVEL DE ASISTENCIA DE MIEMBROS DE MESA

7

TASA DE AFILIADOS A LAS ORG. POLÍTICAS

3

RESPECTO A LAS REGLAS ELECTORALES

10

▶ ORGANIZACIONES POLÍTICAS

2010

RESPECTO A LAS REGLAS ELECTORALES

10

NIVEL DE LA CUOTA DE GÉNERO

1

NIVEL DE LA CUOTA DE JÓVENES

6

MUJERES ENCABEZANDO LAS LISTAS

1

JÓVENES ENCABEZANDO LAS LISTAS

1

TASA DE PARTIDOS POSTULANTES

2

INDICADORES DEL SISTEMA POLÍTICO (ISP)

NEGATIVO MEDIO POSITIVO

FRAGMENTACIÓN (NEP)

2002

2006

2010

●

●

●

VOLATILIDAD (VT)

—

●

●

CONCENTRACIÓN (C)

2002

2006

2010

●

●

●

COMPETITIVIDAD (IC)

●

●

●

FACTORES POLÍTICO-LOCALES

▶ ESTABILIDAD DE LAS AUTORIDADES ELECTAS

2003-06

2007-10

VACANCIA DE AUTORIDADES

0/6

0/6

REVOCATORIAS CONVOCADAS

NO

NO

AUTORIDADES REVOCADAS

0/6

0/6

NULIDADES

NO

NO

▶ LISTAS EN CONTIENDA

2002

2006

2010

CANTIDAD DE LISTAS POR ELECCIÓN

5

6

4

▶ CUOTA EFECTIVA EN EL CONCEJO

2002

2006

2010

MUJERES

1/6

1/6

1/6

JÓVENES

1/6

1/6

0/6

▶ SOCIEDAD CIVIL ORGANIZADA

2003-04

2005-06

2007-08

2009-10

ELECCIÓN DEL CCLD

NO

NO


NO

NO

PROVINCIA HUALGAYOC

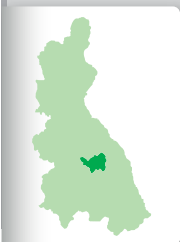
DISTRITO CAPITAL: BAMBAMARCA

MIRADOR DE SANTA APOLONIA



PROVINCIA HUALGAYOC

Región Cajamarca
PROVINCIA HUALGAYOC



INFORMACIÓN GENERAL

N° DE AUTORIDADES ELECTAS	10	
POBLACIÓN	89 813	
ELECTORES (2010)	59 898	
► HOMBRES	29 212	48.77%
► MUJERES	30 686	51.23%
PRESUPUESTO (2010)	S/. 73 969 425	

ÍNDICE DE PARTICIPACIÓN ELECTORAL (IPE)

PUNTAJE

4.53

RANKING

182

1 2 3 4 5 6 7 8 9 10
RANGO NEGATIVO MEDIO RANGO POSITIVO

► CIUDADANÍA

2010

NIVEL DE ASISTENCIA DEL ELECTORADO	3
NIVEL DE ASISTENCIA DE MIEMBROS DE MESA	2
TASA DE AFILIADOS A LAS ORG. POLÍTICAS	1
RESPECTO A LAS REGLAS ELECTORALES	10

► ORGANIZACIONES POLÍTICAS

2010

RESPECTO A LAS REGLAS ELECTORALES	7
NIVEL DE LA CUOTA DE GÉNERO	4
NIVEL DE LA CUOTA DE JÓVENES	6
MUJERES ENCABEZANDO LAS LISTAS	4
JÓVENES ENCABEZANDO LAS LISTAS	1
TASA DE PARTIDOS POSTULANTES	7

INDICADORES DEL SISTEMA POLÍTICO (ISP)

NEGATIVO MEDIO POSITIVO

2002 2006 2010

FRAGMENTACIÓN (NEP)

●

●

●

VOLATILIDAD (VT)

—

●

●

2002 2006 2010

CONCENTRACIÓN (C)

●

●

●

COMPETITIVIDAD (IC)

●

●

●

DISTRIBUCIÓN (PSNS)

●

●

●

FACTORES POLÍTICO-LOCALES

► ESTABILIDAD DE LAS AUTORIDADES ELECTAS

2003-06

2007-10

VACANCIA DE AUTORIDADES

0/10

1/10

REVOCATORIAS CONVOCADAS

NO

NO

AUTORIDADES REVOCADAS

0/10

0/10

NULIDADES

NO

NO

► LISTAS EN CONTIENDA

2002

2006

2010

CANTIDAD DE LISTAS POR ELECCIÓN

10

6

10

► CUOTA EFECTIVA EN EL CONCEJO

2002

2006

2010

MUJERES

1/10

1/10

1/10

JÓVENES

0/10

0/10

0/10

► SOCIEDAD CIVIL ORGANIZADA

2003-04

2005-06

2007-08

2009-10

ELECCIÓN DEL CCLP

NO

NO

SI

NO

DISTRITO CHUGUR

Región Cajamarca
Provincia Hualgayoc
DISTRITO CHUGUR



INFORMACIÓN GENERAL

N° DE AUTORIDADES ELECTAS	6	
POBLACIÓN	3553	
ELECTORES (2010)	1941	
▶ HOMBRES	1042	53.68%
▶ MUJERES	899	46.32%
PRESUPUESTO (2010)	S/. 4 227 159	
AÑO DE CREACIÓN	1915	

ÍNDICE DE PARTICIPACIÓN ELECTORAL (IPE)

PUNTAJE

6.30

RANKING

1208



▶ CIUDADANÍA

2010

NIVEL DE ASISTENCIA DEL ELECTORADO	5
NIVEL DE ASISTENCIA DE MIEMBROS DE MESA	3
TASA DE AFILIADOS A LAS ORG. POLÍTICAS	6
RESPECTO A LAS REGLAS ELECTORALES	10

▶ ORGANIZACIONES POLÍTICAS

2010

RESPECTO A LAS REGLAS ELECTORALES	10
NIVEL DE LA CUOTA DE GÉNERO	1
NIVEL DE LA CUOTA DE JÓVENES	6
MUJERES ENCABEZANDO LAS LISTAS	6
JÓVENES ENCABEZANDO LAS LISTAS	1
TASA DE PARTIDOS POSTULANTES	6

INDICADORES DEL SISTEMA POLÍTICO (ISP)

NEGATIVO ● MEDIO ● POSITIVO ●

	2002	2006	2010
FRAGMENTACIÓN (NEP)	●	●	●
VOLATILIDAD (VT)	—	●	●

	2002	2006	2010
CONCENTRACIÓN (C)	●	●	●
COMPETITIVIDAD (IC)	●	●	●

FACTORES POLÍTICO-LOCALES

▶ ESTABILIDAD DE LAS AUTORIDADES ELECTAS

2003-06

2007-10

VACANCIA DE AUTORIDADES	0/6	0/6
REVOCATORIAS CONVOCADAS	NO	NO
AUTORIDADES REVOCADAS	0/6	0/6
NULIDADES	NO	NO

▶ LISTAS EN CONTIENDA

2002

2006

2010

CANTIDAD DE LISTAS POR ELECCIÓN	6	7	7
---------------------------------	---	---	---

▶ CUOTA EFECTIVA EN EL CONCEJO

2002

2006

2010

MUJERES	1/6	1/6	1/6
JÓVENES	0/6	1/6	0/6

▶ SOCIEDAD CIVIL ORGANIZADA

2003-04

2005-06

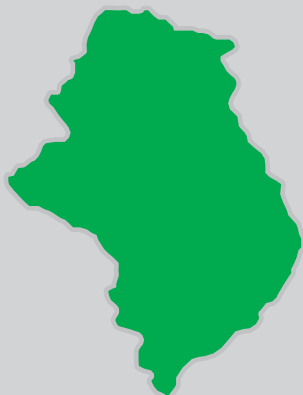
2007-08

2009-10

ELECCIÓN DEL CCLD	NO	NO	NO	NO
-------------------	----	----	----	----

DISTRITO HUALGAYOC

Región Cajamarca
Provincia Hualgayoc
DISTRITO HUALGAYOC



INFORMACIÓN GENERAL

N° DE AUTORIDADES ELECTAS	6
POBLACIÓN	16 849
ELECTORES (2010)	10 427
▶ HOMBRES	5125 49.15%
▶ MUJERES	5302 50.85%
PRESUPUESTO (2010)	S/. 27 696 707
AÑO DE CREACIÓN	1821

ÍNDICE DE PARTICIPACIÓN ELECTORAL (IPE)

PUNTAJE

6.96

RANKING

1058



▶ CIUDADANÍA

2010

NIVEL DE ASISTENCIA DEL ELECTORADO	4
NIVEL DE ASISTENCIA DE MIEMBROS DE MESA	3
TASA DE AFILIADOS A LAS ORG. POLÍTICAS	1
RESPECTO A LAS REGLAS ELECTORALES	10

▶ ORGANIZACIONES POLÍTICAS

2010

RESPECTO A LAS REGLAS ELECTORALES	1
NIVEL DE LA CUOTA DE GÉNERO	7
NIVEL DE LA CUOTA DE JÓVENES	4
MUJERES ENCABEZANDO LAS LISTAS	7
JÓVENES ENCABEZANDO LAS LISTAS	1
TASA DE PARTIDOS POSTULANTES	3

INDICADORES DEL SISTEMA POLÍTICO (ISP)

NEGATIVO MEDIO POSITIVO

	2002	2006	2010
FRAGMENTACIÓN (NEP)	●	●	●
VOLATILIDAD (VT)	—	●	●

	2002	2006	2010
CONCENTRACIÓN (C)	●	●	●
COMPETITIVIDAD (IC)	●	●	●

FACTORES POLÍTICO-LOCALES

▶ ESTABILIDAD DE LAS AUTORIDADES ELECTAS

2003-06

2007-10

VACANCIA DE AUTORIDADES	0/6	0/6
REVOCATORIAS CONVOCADAS	NO	NO
AUTORIDADES REVOCADAS	0/6	0/6
NULDADES	NO	SI

▶ LISTAS EN CONTIENDA

2002

2006

2010

CANTIDAD DE LISTAS POR ELECCIÓN	7	6	5
---------------------------------	---	---	---

▶ CUOTA EFECTIVA EN EL CONCEJO

2002

2006

2010

MUJERES	1/6	1/6	1/6
JÓVENES	0/6	0/6	1/6

▶ SOCIEDAD CIVIL ORGANIZADA

2003-04

2005-06

2007-08


2009-10

ELECCIÓN DEL CCLD	NO	NO	NO	NO
-------------------	----	----	----	----

PROVINCIA JAÉN

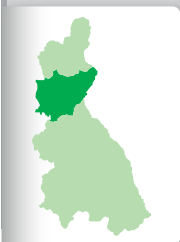
DISTRITO CAPITAL: JAÉN

MIRADOR DE SANTA APOLONIA



PROVINCIA JAÉN

Región Cajamarca
PROVINCIA JAÉN



INFORMACIÓN GENERAL

N° DE AUTORIDADES ELECTAS	12	
POBLACIÓN	183 634	
ELECTORES (2010)	122 449	
► HOMBRES	65 346	53.37%
► MUJERES	57 103	46.63%
PRESUPUESTO (2010)	S/. 41 666 683	

ÍNDICE DE PARTICIPACIÓN ELECTORAL (IPE)

PUNTAJE
6.87

RANKING
134

1 2 3 4 5 6 7 8 9 10
RANGO NEGATIVO MEDIO RANGO POSITIVO

► CIUDADANÍA

2010

NIVEL DE ASISTENCIA DEL ELECTORADO	4
NIVEL DE ASISTENCIA DE MIEMBROS DE MESA	4
TASA DE AFILIADOS A LAS ORG. POLÍTICAS	6
RESPECTO A LAS REGLAS ELECTORALES	10

► ORGANIZACIONES POLÍTICAS

2010

RESPECTO A LAS REGLAS ELECTORALES	8
NIVEL DE LA CUOTA DE GÉNERO	9
NIVEL DE LA CUOTA DE JÓVENES	2
MUJERES ENCABEZANDO LAS LISTAS	6
JÓVENES ENCABEZANDO LAS LISTAS	1
TASA DE PARTIDOS POSTULANTES	2

INDICADORES DEL SISTEMA POLÍTICO (ISP)

NEGATIVO MEDIO POSITIVO

2002 2006 2010

FRAGMENTACIÓN (NEP)

2002

2006

2010

VOLATILIDAD (VT)

—

2006

2010

2002 2006 2010

CONCENTRACIÓN (C)

COMPETITIVIDAD (IC)

DISTRIBUCIÓN (PSNS)

FACTORES POLÍTICO-LOCALES

► ESTABILIDAD DE LAS AUTORIDADES ELECTAS

2003-06

2007-10

VACANCIA DE AUTORIDADES

1/12

2/12

REVOCATORIAS CONVOCADAS

NO

NO

AUTORIDADES REVOCADAS

0/12

0/12

NULIDADES

NO

NO

► LISTAS EN CONTIENDA

2002

2006

2010

CANTIDAD DE LISTAS POR ELECCIÓN

11

11

6

► CUOTA EFECTIVA EN EL CONCEJO

2002

2006

2010

MUJERES

1/12

1/12

4/12

JÓVENES

0/12

2/12

0/12

► SOCIEDAD CIVIL ORGANIZADA

2003-04

2005-06

2007-08

2009-10

ELECCIÓN DEL CCLP

NO

NO

SI

SI

DISTRITO BELLAVISTA

Región Cajamarca
Provincia Jaén
DISTRITO BELLAVISTA



INFORMACIÓN GENERAL

N° DE AUTORIDADES ELECTAS	6	
POBLACIÓN	15 571	
ELECTORES (2010)	9274	
▶ HOMBRES	5070	54.67%
▶ MUJERES	4204	45.33%
PRESUPUESTO (2010)	S/. 7 385 158	
AÑO DE CREACIÓN	1857	

ÍNDICE DE PARTICIPACIÓN ELECTORAL (IPE)

PUNTAJE

5.41

RANKING

1394



▶ CIUDADANÍA

2010

NIVEL DE ASISTENCIA DEL ELECTORADO	1
NIVEL DE ASISTENCIA DE MIEMBROS DE MESA	10
TASA DE AFILIADOS A LAS ORG. POLÍTICAS	5
RESPECTO A LAS REGLAS ELECTORALES	10

▶ ORGANIZACIONES POLÍTICAS

2010

RESPECTO A LAS REGLAS ELECTORALES	10
NIVEL DE LA CUOTA DE GÉNERO	1
NIVEL DE LA CUOTA DE JÓVENES	3
MUJERES ENCABEZANDO LAS LISTAS	6
JÓVENES ENCABEZANDO LAS LISTAS	1
TASA DE PARTIDOS POSTULANTES	2

INDICADORES DEL SISTEMA POLÍTICO (ISP)

NEGATIVO MEDIO POSITIVO

	2002	2006	2010
FRAGMENTACIÓN (NEP)	●	●	●
VOLATILIDAD (VT)	—	●	●

	2002	2006	2010
CONCENTRACIÓN (C)	●	●	●
COMPETITIVIDAD (IC)	●	●	●

FACTORES POLÍTICO-LOCALES

▶ ESTABILIDAD DE LAS AUTORIDADES ELECTAS

2003-06

2007-10

VACANCIA DE AUTORIDADES	0/6	1/6
REVOCATORIAS CONVOCADAS	NO	SÍ
AUTORIDADES REVOCADAS	0/6	6/6
NULIDADES	NO	NO

▶ LISTAS EN CONTIENDA

2002

2006

2010

CANTIDAD DE LISTAS POR ELECCIÓN	8	7	4
---------------------------------	---	---	---

▶ CUOTA EFECTIVA EN EL CONCEJO

2002

2006

2010

MUJERES	2/6	2/6	1/6
JÓVENES	0/6	0/6	1/6

▶ SOCIEDAD CIVIL ORGANIZADA

2003-04

2005-06

2007-08

2009-10

ELECCIÓN DEL CCLD	NO	NO	NO	NO
-------------------	----	----	----	----

DISTRITO CHONTALI

Región Cajamarca
Provincia Jaén

DISTRITO CHONTALI



INFORMACIÓN GENERAL

N° DE AUTORIDADES ELECTAS	6	
POBLACIÓN	10 118	
ELECTORES (2010)	6236	
▶ HOMBRES	3522	56.48%
▶ MUJERES	2714	43.52%
PRESUPUESTO (2010)	S/. 4 669 489	
AÑO DE CREACIÓN	1943	

ÍNDICE DE PARTICIPACIÓN ELECTORAL (IPE)

PUNTAJE

8.28

RANKING

706



▶ CIUDADANÍA

2010

NIVEL DE ASISTENCIA DEL ELECTORADO

5

NIVEL DE ASISTENCIA DE MIEMBROS DE MESA

6

TASA DE AFILIADOS A LAS ORG. POLÍTICAS

2

RESPECTO A LAS REGLAS ELECTORALES

10

▶ ORGANIZACIONES POLÍTICAS

2010

RESPECTO A LAS REGLAS ELECTORALES

4

NIVEL DE LA CUOTA DE GÉNERO

8

NIVEL DE LA CUOTA DE JÓVENES

3

MUJERES ENCABEZANDO LAS LISTAS

6

JÓVENES ENCABEZANDO LAS LISTAS

1

TASA DE PARTIDOS POSTULANTES

6

INDICADORES DEL SISTEMA POLÍTICO (ISP)

NEGATIVO MEDIO POSITIVO

FRAGMENTACIÓN (NEP)

2002

2006

2010

●

●

●

VOLATILIDAD (VT)

—

●

●

CONCENTRACIÓN (C)

2002

2006

2010

●

●

●

COMPETITIVIDAD (IC)

●

●

●

FACTORES POLÍTICO-LOCALES

▶ ESTABILIDAD DE LAS AUTORIDADES ELECTAS

2003-06

2007-10

VACANCIA DE AUTORIDADES

0/6

1/6

REVOCATORIAS CONVOCADAS

NO

NO

AUTORIDADES REVOCADAS

0/6

0/6

NULDADES

NO

NO

▶ LISTAS EN CONTIENDA

2002

2006

2010

CANTIDAD DE LISTAS POR ELECCIÓN

9

7

7

▶ CUOTA EFECTIVA EN EL CONCEJO

2002

2006

2010

MUJERES

1/6

2/6

2/6

JÓVENES

1/6

1/6

0/6

▶ SOCIEDAD CIVIL ORGANIZADA

2003-04

2005-06

2007-08

2009-10

ELECCIÓN DEL CCLD

NO

NO

NO

NO

DISTRITO COLASAY

Región Cajamarca
Provincia Jaén
DISTRITO COLASAY



INFORMACIÓN GENERAL

N° DE AUTORIDADES ELECTAS	6	
POBLACIÓN	11 432	
ELECTORES (2010)	6646	
▶ HOMBRES	3665	55.15%
▶ MUJERES	2981	44.85%
PRESUPUESTO (2010)	S/. 5 767 922	
AÑO DE CREACIÓN	1821	

ÍNDICE DE PARTICIPACIÓN ELECTORAL (IPE)

PUNTAJE

6.94

RANKING

1061

1 2 3 4 5 6 7 8 9 10
RANGO NEGATIVO MEDIO RANGO POSITIVO

▶ CIUDADANÍA

2010

NIVEL DE ASISTENCIA DEL ELECTORADO	2
NIVEL DE ASISTENCIA DE MIEMBROS DE MESA	1
TASA DE AFILIADOS A LAS ORG. POLÍTICAS	5
RESPECTO A LAS REGLAS ELECTORALES	10

▶ ORGANIZACIONES POLÍTICAS

2010

RESPECTO A LAS REGLAS ELECTORALES	2
NIVEL DE LA CUOTA DE GÉNERO	5
NIVEL DE LA CUOTA DE JÓVENES	7
MUJERES ENCABEZANDO LAS LISTAS	9
JÓVENES ENCABEZANDO LAS LISTAS	1
TASA DE PARTIDOS POSTULANTES	10

INDICADORES DEL SISTEMA POLÍTICO (ISP)

NEGATIVO MEDIO POSITIVO

2002 2006 2010

FRAGMENTACIÓN (NEP)



VOLATILIDAD (VT)



2002 2006 2010

CONCENTRACIÓN (C)



COMPETITIVIDAD (IC)



FACTORES POLÍTICO-LOCALES

▶ ESTABILIDAD DE LAS AUTORIDADES ELECTAS

2003-06

2007-10

VACANCIA DE AUTORIDADES	0/6	0/6
REVOCATORIAS CONVOCADAS	NO	SÍ
AUTORIDADES REVOCADAS	0/6	6/6
NULIDADES	NO	NO

▶ LISTAS EN CONTIENDA

2002

2006

2010

CANTIDAD DE LISTAS POR ELECCIÓN

9

7

11

▶ CUOTA EFECTIVA EN EL CONCEJO

2002

2006

2010

MUJERES	1/6	1/6	3/6
JÓVENES	0/6	0/6	1/6

▶ SOCIEDAD CIVIL ORGANIZADA

2003-04

2005-06

2007-08

2009-10

ELECCIÓN DEL CCLD

NO

NO

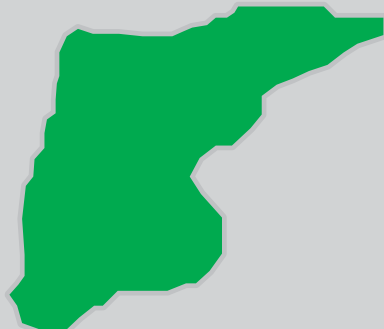
NO

NO

DISTRITO HUABAL

Región Cajamarca
Provincia Jaén

DISTRITO HUABAL



INFORMACIÓN GENERAL

Nº DE AUTORIDADES ELECTAS	6	
POBLACIÓN	7732	
ELECTORES (2010)	5373	
▶ HOMBRES	2889	53.77%
▶ MUJERES	2484	46.23%
PRESUPUESTO (2010)	S/. 14 621 715	
AÑO DE CREACIÓN	1985	

ÍNDICE DE PARTICIPACIÓN ELECTORAL (IPE)

PUNTAJE

6.51

RANKING

1160



▶ CIUDADANÍA

2010

NIVEL DE ASISTENCIA DEL ELECTORADO	7
NIVEL DE ASISTENCIA DE MIEMBROS DE MESA	4
TASA DE AFILIADOS A LAS ORG. POLÍTICAS	7
RESPECTO A LAS REGLAS ELECTORALES	10

▶ ORGANIZACIONES POLÍTICAS

2010

RESPECTO A LAS REGLAS ELECTORALES	10
NIVEL DE LA CUOTA DE GÉNERO	7
NIVEL DE LA CUOTA DE JÓVENES	9
MUJERES ENCABEZANDO LAS LISTAS	1
JÓVENES ENCABEZANDO LAS LISTAS	1
TASA DE PARTIDOS POSTULANTES	4

INDICADORES DEL SISTEMA POLÍTICO (ISP)

NEGATIVO ● MEDIO ● POSITIVO ●

	2002	2006	2010		2002	2006	2010
FRAGMENTACIÓN (NEP)	●	●	●	CONCENTRACIÓN (C)	●	●	●
VOLATILIDAD (VT)	—	●	●	COMPETITIVIDAD (IC)	●	●	●

FACTORES POLÍTICO-LOCALES

▶ ESTABILIDAD DE LAS AUTORIDADES ELECTAS

2003-06

2007-10

VACANCIA DE AUTORIDADES	1/6	0/6
REVOCATORIAS CONVOCADAS	NO	NO
AUTORIDADES REVOCADAS	0/6	0/6
NULDADES	NO	SI

▶ LISTAS EN CONTIENDA

2002

2006

2010

CANTIDAD DE LISTAS POR ELECCIÓN	11	3	6
---------------------------------	----	---	---

▶ CUOTA EFECTIVA EN EL CONCEJO

2002

2006

2010

MUJERES	1/6	1/6	1/6
JÓVENES	2/6	0/6	2/6

▶ SOCIEDAD CIVIL ORGANIZADA

2003-04

2005-06


2007-08

2009-10

ELECCIÓN DEL CCLD	NO	NO	NO	NO
-------------------	----	----	----	----

DISTRITO LAS PIRIAS

Región Cajamarca
Provincia Jaén
DISTRITO LAS PIRIAS



INFORMACIÓN GENERAL

N° DE AUTORIDADES ELECTAS	6	
POBLACIÓN	4344	
ELECTORES (2010)	3476	
▶ HOMBRES	1910	54.95%
▶ MUJERES	1566	45.05%
PRESUPUESTO (2010)	S/. 1 882 527	
AÑO DE CREACIÓN	1985	

ÍNDICE DE PARTICIPACIÓN ELECTORAL (IPE)

PUNTAJE
6.67

RANKING
1119

1 2 3 4 5 6 7 8 9 10
RANGO NEGATIVO MEDIO RANGO POSITIVO

▶ CIUDADANÍA

2010

NIVEL DE ASISTENCIA DEL ELECTORADO	9
NIVEL DE ASISTENCIA DE MIEMBROS DE MESA	4
TASA DE AFILIADOS A LAS ORG. POLÍTICAS	4
RESPECTO A LAS REGLAS ELECTORALES	10

▶ ORGANIZACIONES POLÍTICAS

2010

RESPECTO A LAS REGLAS ELECTORALES	3
NIVEL DE LA CUOTA DE GÉNERO	1
NIVEL DE LA CUOTA DE JÓVENES	2
MUJERES ENCABEZANDO LAS LISTAS	1
JÓVENES ENCABEZANDO LAS LISTAS	1
TASA DE PARTIDOS POSTULANTES	3

INDICADORES DEL SISTEMA POLÍTICO (ISP)

NEGATIVO MEDIO POSITIVO

2002 2006 2010

FRAGMENTACIÓN (NEP)



VOLATILIDAD (VT)



2002 2006 2010

CONCENTRACIÓN (C)



COMPETITIVIDAD (IC)



FACTORES POLÍTICO-LOCALES

▶ ESTABILIDAD DE LAS AUTORIDADES ELECTAS

2003-06

2007-10

VACANCIA DE AUTORIDADES	0/6	0/6
REVOCATORIAS CONVOCADAS	NO	NO
AUTORIDADES REVOCADAS	0/6	0/6
NULIDADES	NO	NO

▶ LISTAS EN CONTIENDA

2002

2006

2010

CANTIDAD DE LISTAS POR ELECCIÓN

6

4

5

▶ CUOTA EFECTIVA EN EL CONCEJO

2002

2006

2010

MUJERES	1/6	1/6	1/6
JÓVENES	0/6	0/6	2/6

▶ SOCIEDAD CIVIL ORGANIZADA

2003-04

2005-06

2007-08

2009-10

ELECCIÓN DEL CCLD

NO

NO

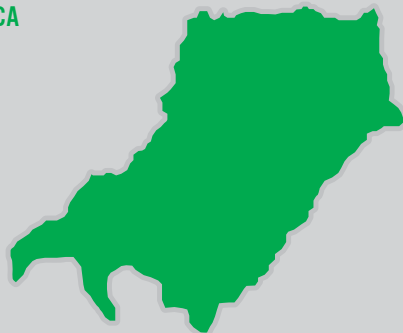
NO

NO

DISTRITO POMAHUACA

Región Cajamarca
Provincia Jaén

DISTRITO POMAHUACA



INFORMACIÓN GENERAL

Nº DE AUTORIDADES ELECTAS	6	
POBLACIÓN	8763	
ELECTORES (2010)	4930	
▶ HOMBRES	2629	53.33%
▶ MUJERES	2301	46.67%
PRESUPUESTO (2010)	S/. 4 593 261	
AÑO DE CREACIÓN	1943	

ÍNDICE DE PARTICIPACIÓN ELECTORAL (IPE)

PUNTAJE

5.20

RANKING

1423



▶ CIUDADANÍA

2010

NIVEL DE ASISTENCIA DEL ELECTORADO	6
NIVEL DE ASISTENCIA DE MIEMBROS DE MESA	4
TASA DE AFILIADOS A LAS ORG. POLÍTICAS	3
RESPECTO A LAS REGLAS ELECTORALES	10

▶ ORGANIZACIONES POLÍTICAS

2010

RESPECTO A LAS REGLAS ELECTORALES	10
NIVEL DE LA CUOTA DE GÉNERO	1
NIVEL DE LA CUOTA DE JÓVENES	7
MUJERES ENCABEZANDO LAS LISTAS	1
JÓVENES ENCABEZANDO LAS LISTAS	1
TASA DE PARTIDOS POSTULANTES	3

INDICADORES DEL SISTEMA POLÍTICO (ISP)

NEGATIVO MEDIO POSITIVO

	2002	2006	2010
FRAGMENTACIÓN (NEP)	●	●	●
VOLATILIDAD (VT)	—	●	●

	2002	2006	2010
CONCENTRACIÓN (C)	●	●	●
COMPETITIVIDAD (IC)	●	●	●

FACTORES POLÍTICO-LOCALES

▶ ESTABILIDAD DE LAS AUTORIDADES ELECTAS

2003-06

2007-10

VACANCIA DE AUTORIDADES	0/6	0/6
REVOCATORIAS CONVOCADAS	NO	NO
AUTORIDADES REVOCADAS	0/6	0/6
NULDADES	NO	NO

▶ LISTAS EN CONTIENDA

2002

2006

2010

CANTIDAD DE LISTAS POR ELECCIÓN	5	5	5
---------------------------------	---	---	---

▶ CUOTA EFECTIVA EN EL CONCEJO

2002

2006

2010

MUJERES	2/6	1/6	1/6
JÓVENES	0/6	0/6	0/6

▶ SOCIEDAD CIVIL ORGANIZADA

2003-04

2005-06

2007-08

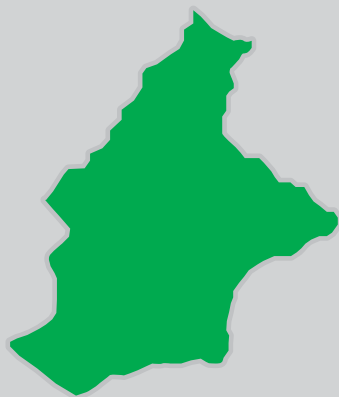
2009-10

ELECCIÓN DEL CCLD	NO	NO	NO	NO
-------------------	----	----	----	----

DISTRITO PUCARÁ

Región Cajamarca
Provincia Jaén

DISTRITO PUCARÁ



INFORMACIÓN GENERAL

N° DE AUTORIDADES ELECTAS	6	
POBLACIÓN	7110	
ELECTORES (2010)	5636	
▶ HOMBRES	2985	52.96%
▶ MUJERES	2651	47.04%
PRESUPUESTO (2010)	S/. 4 353 377	
AÑO DE CREACIÓN	1956	

ÍNDICE DE PARTICIPACIÓN ELECTORAL (IPE)

PUNTAJE

4.70

RANKING

1497



▶ CIUDADANÍA

2010

NIVEL DE ASISTENCIA DEL ELECTORADO	4
NIVEL DE ASISTENCIA DE MIEMBROS DE MESA	4
TASA DE AFILIADOS A LAS ORG. POLÍTICAS	5
RESPECTO A LAS REGLAS ELECTORALES	10

▶ ORGANIZACIONES POLÍTICAS

2010

RESPECTO A LAS REGLAS ELECTORALES	2
NIVEL DE LA CUOTA DE GÉNERO	1
NIVEL DE LA CUOTA DE JÓVENES	2
MUJERES ENCABEZANDO LAS LISTAS	1
JÓVENES ENCABEZANDO LAS LISTAS	1
TASA DE PARTIDOS POSTULANTES	4

INDICADORES DEL SISTEMA POLÍTICO (ISP)

NEGATIVO MEDIO POSITIVO

	2002	2006	2010
FRAGMENTACIÓN (NEP)	●	●	●
VOLATILIDAD (VT)	—	●	●

	2002	2006	2010
CONCENTRACIÓN (C)	●	●	●
COMPETITIVIDAD (IC)	●	●	●

FACTORES POLÍTICO-LOCALES

▶ ESTABILIDAD DE LAS AUTORIDADES ELECTAS

2003-06

2007-10

VACANCIA DE AUTORIDADES	1/6	0/6
REVOCATORIAS CONVOCADAS	NO	NO
AUTORIDADES REVOCADAS	0/6	0/6
NULIDADES	NO	NO

▶ LISTAS EN CONTIENDA

2002

2006

2010

CANTIDAD DE LISTAS POR ELECCIÓN	6	6	6
---------------------------------	---	---	---

▶ CUOTA EFECTIVA EN EL CONCEJO

2002

2006

2010

MUJERES	1/6	2/6	1/6
JÓVENES	0/6	0/6	0/6

▶ SOCIEDAD CIVIL ORGANIZADA

2003-04

2005-06

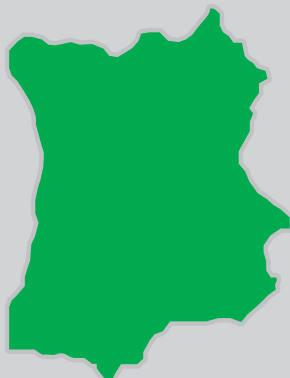
2007-08

2009-10

ELECCIÓN DEL CCLD	NO	NO	NO	NO
-------------------	----	----	----	----

DISTRITO SALLIQUE

Región Cajamarca
Provincia Jaén
DISTRITO SALLIQUE



INFORMACIÓN GENERAL

N° DE AUTORIDADES ELECTAS	6	
POBLACIÓN	7798	
ELECTORES (2010)	3801	
▶ HOMBRES	2035	53.54%
▶ MUJERES	1766	46.46%
PRESUPUESTO (2010)	S/. 5 315 318	
AÑO DE CREACIÓN	1857	

ÍNDICE DE PARTICIPACIÓN ELECTORAL (IPE)

PUNTAJE

7.26

RANKING

986



▶ CIUDADANÍA

2010

NIVEL DE ASISTENCIA DEL ELECTORADO	8
NIVEL DE ASISTENCIA DE MIEMBROS DE MESA	4
TASA DE AFILIADOS A LAS ORG. POLÍTICAS	5
RESPECTO A LAS REGLAS ELECTORALES	10

▶ ORGANIZACIONES POLÍTICAS

2010

RESPECTO A LAS REGLAS ELECTORALES	10
NIVEL DE LA CUOTA DE GÉNERO	1
NIVEL DE LA CUOTA DE JÓVENES	9
MUJERES ENCABEZANDO LAS LISTAS	7
JÓVENES ENCABEZANDO LAS LISTAS	9
TASA DE PARTIDOS POSTULANTES	4

INDICADORES DEL SISTEMA POLÍTICO (ISP)

NEGATIVO ● MEDIO ● POSITIVO ●

	2002	2006	2010
FRAGMENTACIÓN (NEP)	●	●	●
VOLATILIDAD (VT)	—	●	●

	2002	2006	2010
CONCENTRACIÓN (C)	●	●	●
COMPETITIVIDAD (IC)	●	●	●

FACTORES POLÍTICO-LOCALES

▶ ESTABILIDAD DE LAS AUTORIDADES ELECTAS

2003-06

2007-10

VACANCIA DE AUTORIDADES	0/6	0/6
REVOCATORIAS CONVOCADAS	NO	SÍ
AUTORIDADES REVOCADAS	0/6	5/6
NULIDADES	NO	NO

▶ LISTAS EN CONTIENDA

2002

2006

2010

CANTIDAD DE LISTAS POR ELECCIÓN	9	6	6
---------------------------------	---	---	---

▶ CUOTA EFECTIVA EN EL CONCEJO

2002

2006

2010

MUJERES	1/6	1/6	1/6
JÓVENES	1/6	1/6	1/6

▶ SOCIEDAD CIVIL ORGANIZADA

2003-04

2005-06

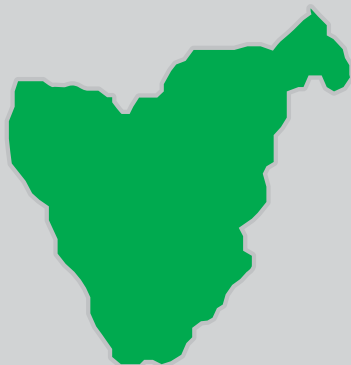
2007-08

2009-10

ELECCIÓN DEL CCLD	NO	NO	NO	NO
-------------------	----	----	----	----

DISTRITO SAN FELIPE

Región Cajamarca
Provincia Jaén
DISTRITO SAN FELIPE



INFORMACIÓN GENERAL

N° DE AUTORIDADES ELECTAS	6	
POBLACIÓN	5664	
ELECTORES (2010)	2992	
▶ HOMBRES	1648	55.08%
▶ MUJERES	1344	44.92%
PRESUPUESTO (2010)	S/. 3 440 961	
AÑO DE CREACIÓN	1857	

ÍNDICE DE PARTICIPACIÓN ELECTORAL (IPE)

PUNTAJE

7.41

RANKING

935



▶ CIUDADANÍA

2010

NIVEL DE ASISTENCIA DEL ELECTORADO	7
NIVEL DE ASISTENCIA DE MIEMBROS DE MESA	4
TASA DE AFILIADOS A LAS ORG. POLÍTICAS	4
RESPECTO A LAS REGLAS ELECTORALES	10

▶ ORGANIZACIONES POLÍTICAS

2010

RESPECTO A LAS REGLAS ELECTORALES	10
NIVEL DE LA CUOTA DE GÉNERO	1
NIVEL DE LA CUOTA DE JÓVENES	9
MUJERES ENCABEZANDO LAS LISTAS	7
JÓVENES ENCABEZANDO LAS LISTAS	1
TASA DE PARTIDOS POSTULANTES	3

INDICADORES DEL SISTEMA POLÍTICO (ISP)

NEGATIVO MEDIO POSITIVO

2002 2006 2010

FRAGMENTACIÓN (NEP)



VOLATILIDAD (VT)



2002 2006 2010

CONCENTRACIÓN (C)



COMPETITIVIDAD (IC)



FACTORES POLÍTICO-LOCALES

▶ ESTABILIDAD DE LAS AUTORIDADES ELECTAS

2003-06

2007-10

VACANCIA DE AUTORIDADES	0/6	0/6
REVOCATORIAS CONVOCADAS	NO	NO
AUTORIDADES REVOCADAS	0/6	0/6
NULIDADES	NO	NO

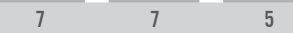
▶ LISTAS EN CONTIENDA

2002

2006

2010

CANTIDAD DE LISTAS POR ELECCIÓN



▶ CUOTA EFECTIVA EN EL CONCEJO

2002

2006

2010

MUJERES	2/6	1/6	1/6
JÓVENES	2/6	1/6	1/6

▶ SOCIEDAD CIVIL ORGANIZADA

2003-04

2005-06

2007-08

2009-10

ELECCIÓN DEL CCLD



DISTRITO SAN JOSÉ DEL ALTO

Región Cajamarca
Provincia Jaén

DISTRITO SAN JOSÉ DEL ALTO



INFORMACIÓN GENERAL

N° DE AUTORIDADES ELECTAS	6	
POBLACIÓN	6936	
ELECTORES (2010)	4815	
▶ HOMBRES	2806	58.28%
▶ MUJERES	2009	41.72%
PRESUPUESTO (2010)	S/. 4 735 687	
AÑO DE CREACIÓN	1943	

ÍNDICE DE PARTICIPACIÓN ELECTORAL (IPE)

PUNTAJE

3.24

RANKING

1614



▶ CIUDADANÍA

2010

NIVEL DE ASISTENCIA DEL ELECTORADO	4
NIVEL DE ASISTENCIA DE MIEMBROS DE MESA	2
TASA DE AFILIADOS A LAS ORG. POLÍTICAS	7
RESPECTO A LAS REGLAS ELECTORALES	10

▶ ORGANIZACIONES POLÍTICAS

2010

RESPECTO A LAS REGLAS ELECTORALES	10
NIVEL DE LA CUOTA DE GÉNERO	1
NIVEL DE LA CUOTA DE JÓVENES	3
MUJERES ENCABEZANDO LAS LISTAS	1
JÓVENES ENCABEZANDO LAS LISTAS	1
TASA DE PARTIDOS POSTULANTES	2

INDICADORES DEL SISTEMA POLÍTICO (ISP)

NEGATIVO MEDIO POSITIVO

	2002	2006	2010
FRAGMENTACIÓN (NEP)	Medio	Medio	Medio
VOLATILIDAD (VT)	—	Positivo	Positivo

	2002	2006	2010
CONCENTRACIÓN (C)	Positivo	Positivo	Positivo
COMPETITIVIDAD (IC)	Negativo	Positivo	Positivo

FACTORES POLÍTICO-LOCALES

▶ ESTABILIDAD DE LAS AUTORIDADES ELECTAS

2003-06

2007-10

VACANCIA DE AUTORIDADES	0/6	0/6
REVOCATORIAS CONVOCADAS	NO	NO
AUTORIDADES REVOCADAS	0/6	0/6
NULDADES	NO	NO

▶ LISTAS EN CONTIENDA

2002

2006

2010

CANTIDAD DE LISTAS POR ELECCIÓN	8	8	4
---------------------------------	---	---	---

▶ CUOTA EFECTIVA EN EL CONCEJO

2002

2006

2010

MUJERES	1/6	1/6	1/6
JÓVENES	0/6	0/6	1/6

▶ SOCIEDAD CIVIL ORGANIZADA

2003-04

2005-06

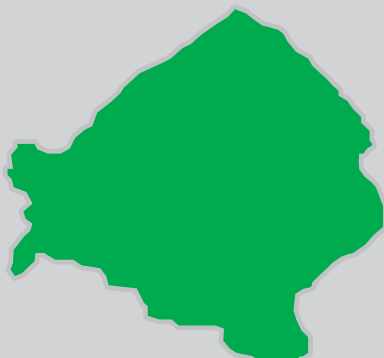
2007-08

2009-10

ELECCIÓN DEL CCLD	NO	NO	NO	NO
-------------------	----	----	----	----

DISTRITO SANTA ROSA

Región Cajamarca
Provincia Jaén
DISTRITO SANTA ROSA



INFORMACIÓN GENERAL

N° DE AUTORIDADES ELECTAS	6	
POBLACIÓN	12 145	
ELECTORES (2010)	6510	
▶ HOMBRES	3670	56.37%
▶ MUJERES	2840	43.63%
PRESUPUESTO (2010)	S/. 5 572 585	
AÑO DE CREACIÓN	1943	

ÍNDICE DE PARTICIPACIÓN ELECTORAL (IPE)

PUNTAJE
3.70

RANKING
1585

1 2 3 4 5 6 7 8 9 10
RANGO NEGATIVO MEDIO RANGO POSITIVO

► CIUDADANÍA

2010

NIVEL DE ASISTENCIA DEL ELECTORADO	4
NIVEL DE ASISTENCIA DE MIEMBROS DE MESA	3
TASA DE AFILIADOS A LAS ORG. POLÍTICAS	3
RESPECTO A LAS REGLAS ELECTORALES	10

► ORGANIZACIONES POLÍTICAS

2010

RESPECTO A LAS REGLAS ELECTORALES	10
NIVEL DE LA CUOTA DE GÉNERO	1
NIVEL DE LA CUOTA DE JÓVENES	8
MUJERES ENCABEZANDO LAS LISTAS	1
JÓVENES ENCABEZANDO LAS LISTAS	1
TASA DE PARTIDOS POSTULANTES	1

INDICADORES DEL SISTEMA POLÍTICO (ISP)

NEGATIVO MEDIO POSITIVO

2002 2006 2010

FRAGMENTACIÓN (NEP)

2002

2006

2010

VOLATILIDAD (VT)

—

2006

2010

2002 2006 2010

CONCENTRACIÓN (C)

2002

2006

2010

COMPETITIVIDAD (IC)

2002

2006

2010

FACTORES POLÍTICO-LOCALES

► ESTABILIDAD DE LAS AUTORIDADES ELECTAS

2003-06

2007-10

VACANCIA DE AUTORIDADES

0/6

0/6

REVOCATORIAS CONVOCADAS

SÍ

SÍ

AUTORIDADES REVOCADAS

0/6

1/6

NULIDADES

NO

NO

► LISTAS EN CONTIENDA

2002

2006

2010

CANTIDAD DE LISTAS POR ELECCIÓN

7

5

4

► CUOTA EFECTIVA EN EL CONCEJO

2002

2006

2010

MUJERES

2/6

1/6

1/6

JÓVENES

0/6

2/6

1/6

► SOCIEDAD CIVIL ORGANIZADA

2003-04

2005-06

2007-08

2009-10

ELECCIÓN DEL CCLD

NO

NO


SÍ

NO

PROVINCIA SAN IGNACIO

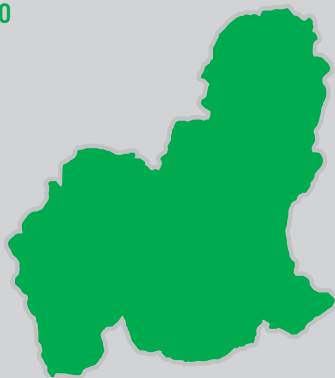
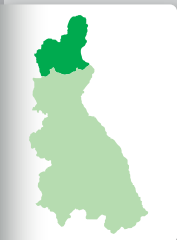
DISTRITO CAPITAL: SAN IGNACIO

MIRADOR DE SANTA APOLONIA



PROVINCIA SAN IGNACIO

Región Cajamarca
PROVINCIA SAN IGNACIO



INFORMACIÓN GENERAL

N° DE AUTORIDADES ELECTAS	12	
POBLACIÓN	131 239	
ELECTORES (2010)	71 464	
► HOMBRES	39 189	54.84%
► MUJERES	32 275	45.16%
PRESUPUESTO (2010)	S/. 26 510 401	

ÍNDICE DE PARTICIPACIÓN ELECTORAL (IPE)

PUNTAJE
8.64

RANKING
84

1 2 3 4 5 6 7 8 9 10
RANGO NEGATIVO MEDIO RANGO POSITIVO

► CIUDADANÍA

2010

NIVEL DE ASISTENCIA DEL ELECTORADO	6
NIVEL DE ASISTENCIA DE MIEMBROS DE MESA	4
TASA DE AFILIADOS A LAS ORG. POLÍTICAS	1
RESPECTO A LAS REGLAS ELECTORALES	10

► ORGANIZACIONES POLÍTICAS

2010

RESPECTO A LAS REGLAS ELECTORALES	8
NIVEL DE LA CUOTA DE GÉNERO	8
NIVEL DE LA CUOTA DE JÓVENES	10
MUJERES ENCABEZANDO LAS LISTAS	5
JÓVENES ENCABEZANDO LAS LISTAS	1
TASA DE PARTIDOS POSTULANTES	4

INDICADORES DEL SISTEMA POLÍTICO (ISP)

NEGATIVO MEDIO POSITIVO

	2002	2006	2010
FRAGMENTACIÓN (NEP)			
VOLATILIDAD (VT)	—		

	2002	2006	2010
CONCENTRACIÓN (C)			
COMPETITIVIDAD (IC)			
DISTRIBUCIÓN (PSNS)			

FACTORES POLÍTICO-LOCALES

► ESTABILIDAD DE LAS AUTORIDADES ELECTAS

2003-06

2007-10

VACANCIA DE AUTORIDADES	0/12	0/12
REVOCATORIAS CONVOCADAS	NO	NO
AUTORIDADES REVOCADAS	0/12	0/12
NULIDADES	NO	NO

► LISTAS EN CONTIENDA

2002

2006

2010

CANTIDAD DE LISTAS POR ELECCIÓN	7	7	8
---------------------------------	---	---	---

► CUOTA EFECTIVA EN EL CONCEJO

2002

2006

2010

MUJERES	1/12	2/12	2/12
JÓVENES	1/12	1/12	1/12

► SOCIEDAD CIVIL ORGANIZADA

2003-04

2005-06

2007-08

2009-10

ELECCIÓN DEL CCLP	NO	SÍ	SÍ	NO
-------------------	----	----	----	----

DISTRITOS

CHIRINOS ◁

HUARANGO ◁


LA COIPA ◁

NAMBALLE ◁

SAN JOSÉ DE LOURDES ◁

TABACONAS ◁

MÁSCARA, CARNAVAL DE CAJAMARCA



DISTRITO CHIRINOS

Región Cajamarca
Provincia San Ignacio
DISTRITO CHIRINOS



INFORMACIÓN GENERAL

N° DE AUTORIDADES ELECTAS	6	
POBLACIÓN	13 525	
ELECTORES (2010)	7517	
▶ HOMBRES	4285	57.00%
▶ MUJERES	3232	43.00%
PRESUPUESTO (2010)	S/. 9 464 309	
AÑO DE CREACIÓN	1821	

ÍNDICE DE PARTICIPACIÓN ELECTORAL (IPE)

PUNTAJE

6.03

RANKING

1281

1 2 3 4 5 6 7 8 9 10
RANGO NEGATIVO MEDIO RANGO POSITIVO

▶ CIUDADANÍA

2010

NIVEL DE ASISTENCIA DEL ELECTORADO	5
NIVEL DE ASISTENCIA DE MIEMBROS DE MESA	6
TASA DE AFILIADOS A LAS ORG. POLÍTICAS	4
RESPECTO A LAS REGLAS ELECTORALES	10

▶ ORGANIZACIONES POLÍTICAS

2010

RESPECTO A LAS REGLAS ELECTORALES	10
NIVEL DE LA CUOTA DE GÉNERO	1
NIVEL DE LA CUOTA DE JÓVENES	6
MUJERES ENCABEZANDO LAS LISTAS	1
JÓVENES ENCABEZANDO LAS LISTAS	1
TASA DE PARTIDOS POSTULANTES	8

INDICADORES DEL SISTEMA POLÍTICO (ISP)

NEGATIVO MEDIO POSITIVO

2002 2006 2010

FRAGMENTACIÓN (NEP)



VOLATILIDAD (VT)



2002 2006 2010

CONCENTRACIÓN (C)



COMPETITIVIDAD (IC)



FACTORES POLÍTICO-LOCALES

▶ ESTABILIDAD DE LAS AUTORIDADES ELECTAS

2003-06

2007-10

VACANCIA DE AUTORIDADES	0/6	0/6
REVOCATORIAS CONVOCADAS	NO	NO
AUTORIDADES REVOCADAS	0/6	0/6
NULIDADES	NO	NO

▶ LISTAS EN CONTIENDA

2002

2006

2010

CANTIDAD DE LISTAS POR ELECCIÓN

7

6

9

▶ CUOTA EFECTIVA EN EL CONCEJO

2002

2006

2010

MUJERES	1/6	1/6	1/6
JÓVENES	0/6	1/6	0/6

▶ SOCIEDAD CIVIL ORGANIZADA

2003-04

2005-06

2007-08

2009-10

ELECCIÓN DEL CCLD

NO

NO

NO

NO

DISTRITO HUARANGO

Región Cajamarca
Provincia San Ignacio
DISTRITO HUARANGO



INFORMACIÓN GENERAL

N° DE AUTORIDADES ELECTAS	6	
POBLACIÓN	20 532	
ELECTORES (2010)	11 182	
▶ HOMBRES	5988	53.55%
▶ MUJERES	5194	46.45%
PRESUPUESTO (2010)	S/. 13 090 590	
AÑO DE CREACIÓN	1965	

ÍNDICE DE PARTICIPACIÓN ELECTORAL (IPE)

PUNTAJE

6.41

RANKING

1187



▶ CIUDADANÍA

2010

NIVEL DE ASISTENCIA DEL ELECTORADO

3

NIVEL DE ASISTENCIA DE MIEMBROS DE MESA

6

TASA DE AFILIADOS A LAS ORG. POLÍTICAS

2

RESPECTO A LAS REGLAS ELECTORALES

10

▶ ORGANIZACIONES POLÍTICAS

2010

RESPECTO A LAS REGLAS ELECTORALES

10

NIVEL DE LA CUOTA DE GÉNERO

5

NIVEL DE LA CUOTA DE JÓVENES

1

MUJERES ENCABEZANDO LAS LISTAS

7

JÓVENES ENCABEZANDO LAS LISTAS

1

TASA DE PARTIDOS POSTULANTES

9

INDICADORES DEL SISTEMA POLÍTICO (ISP)

NEGATIVO ● MEDIO ● POSITIVO ●

FRAGMENTACIÓN (NEP)

2002

2006

2010

●

●

●

VOLATILIDAD (VT)

—

●

●

CONCENTRACIÓN (C)

2002

2006

2010

●

●

●

COMPETITIVIDAD (IC)

●

●

●

FACTORES POLÍTICO-LOCALES

▶ ESTABILIDAD DE LAS AUTORIDADES ELECTAS*

2003-06

2007-10

VACANCIA DE AUTORIDADES

0/8

0/6

REVOCATORIAS CONVOCADAS

NO

NO

AUTORIDADES REVOCADAS

0/8

0/6

NULDADES

NO

NO

▶ LISTAS EN CONTIENDA

2002

2006

2010

CANTIDAD DE LISTAS POR ELECCIÓN

8

7

10

▶ CUOTA EFECTIVA EN EL CONCEJO*

2002

2006

2010

MUJERES

2/8

1/6

2/6

JÓVENES

0/8

1/6

1/6

▶ SOCIEDAD CIVIL ORGANIZADA

2003-04

2005-06

2007-08

2009-10

ELECCIÓN DEL CCLD

NO

NO

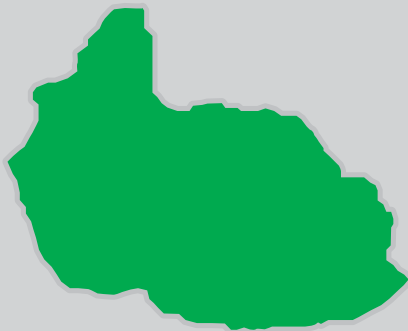
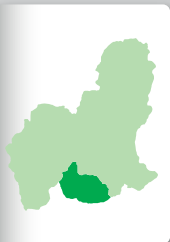
NO

NO

* Número de autoridades electas de acuerdo a lo establecido por el JNE para cada proceso electoral.

DISTRITO LA COIPA

Región Cajamarca
Provincia San Ignacio
DISTRITO LA COIPA



INFORMACIÓN GENERAL

N° DE AUTORIDADES ELECTAS	6	
POBLACIÓN	18 762	
ELECTORES (2010)	10 354	
▶ HOMBRES	5686	54.92%
▶ MUJERES	4668	45.08%
PRESUPUESTO (2010)	S/. 13 399 701	
AÑO DE CREACIÓN	1965	

ÍNDICE DE PARTICIPACIÓN ELECTORAL (IPE)

PUNTAJE

5.39

RANKING

1400

1 2 3 4 5 6 7 8 9 10
RANGO NEGATIVO MEDIO RANGO POSITIVO

► CIUDADANÍA

2010

NIVEL DE ASISTENCIA DEL ELECTORADO	7
NIVEL DE ASISTENCIA DE MIEMBROS DE MESA	3
TASA DE AFILIADOS A LAS ORG. POLÍTICAS	1
RESPECTO A LAS REGLAS ELECTORALES	10

► ORGANIZACIONES POLÍTICAS

2010

RESPECTO A LAS REGLAS ELECTORALES	10
NIVEL DE LA CUOTA DE GÉNERO	7
NIVEL DE LA CUOTA DE JÓVENES	4
MUJERES ENCABEZANDO LAS LISTAS	1
JÓVENES ENCABEZANDO LAS LISTAS	1
TASA DE PARTIDOS POSTULANTES	4

INDICADORES DEL SISTEMA POLÍTICO (ISP)

NEGATIVO MEDIO POSITIVO

2002 2006 2010

FRAGMENTACIÓN (NEP)



VOLATILIDAD (VT)



2002 2006 2010

CONCENTRACIÓN (C)



COMPETITIVIDAD (IC)



FACTORES POLÍTICO-LOCALES

► ESTABILIDAD DE LAS AUTORIDADES ELECTAS

2003-06

2007-10

VACANCIA DE AUTORIDADES	0/6	1/6
REVOCATORIAS CONVOCADAS	NO	NO
AUTORIDADES REVOCADAS	0/6	0/6
NULIDADES	NO	NO

► LISTAS EN CONTIENDA

2002

2006

2010

CANTIDAD DE LISTAS POR ELECCIÓN

6

7

6

► CUOTA EFECTIVA EN EL CONCEJO

2002

2006

2010

MUJERES	1/6	2/6	1/6
JÓVENES	0/6	1/6	1/6

► SOCIEDAD CIVIL ORGANIZADA

2003-04

2005-06

2007-08

2009-10

ELECCIÓN DEL CCLD

NO

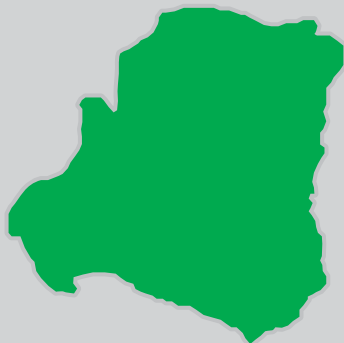
NO

NO

NO

DISTRITO NAMBALLE

Región Cajamarca
Provincia San Ignacio
DISTRITO NAMBALLE



INFORMACIÓN GENERAL

N° DE AUTORIDADES ELECTAS	6	
POBLACIÓN	10 200	
ELECTORES (2010)	4352	
▶ HOMBRES	2418	55.56%
▶ MUJERES	1934	44.44%
PRESUPUESTO (2010)	S/. 7 763 160	
AÑO DE CREACIÓN	1943	

ÍNDICE DE PARTICIPACIÓN ELECTORAL (IPE)

PUNTAJE

4.92

RANKING

1463



▶ CIUDADANÍA

2010

NIVEL DE ASISTENCIA DEL ELECTORADO	6
NIVEL DE ASISTENCIA DE MIEMBROS DE MESA	5
TASA DE AFILIADOS A LAS ORG. POLÍTICAS	5
RESPECTO A LAS REGLAS ELECTORALES	10

▶ ORGANIZACIONES POLÍTICAS

2010

RESPECTO A LAS REGLAS ELECTORALES	10
NIVEL DE LA CUOTA DE GÉNERO	1
NIVEL DE LA CUOTA DE JÓVENES	8
MUJERES ENCABEZANDO LAS LISTAS	1
JÓVENES ENCABEZANDO LAS LISTAS	1
TASA DE PARTIDOS POSTULANTES	2

INDICADORES DEL SISTEMA POLÍTICO (ISP)

NEGATIVO MEDIO POSITIVO

	2002	2006	2010
FRAGMENTACIÓN (NEP)	Medio	Positivo	Medio
VOLATILIDAD (VT)	—	Medio	Negativo

	2002	2006	2010
CONCENTRACIÓN (C)	Positivo	Negativo	Positivo
COMPETITIVIDAD (IC)	Positivo	Negativo	Positivo

FACTORES POLÍTICO-LOCALES

▶ ESTABILIDAD DE LAS AUTORIDADES ELECTAS

2003-06

2007-10

VACANCIA DE AUTORIDADES	0/6	1/6
REVOCATORIAS CONVOCADAS	NO	NO
AUTORIDADES REVOCADAS	0/6	0/6
NULDADES	NO	NO

▶ LISTAS EN CONTIENDA

2002

2006

2010

CANTIDAD DE LISTAS POR ELECCIÓN	7	3	4
---------------------------------	---	---	---

▶ CUOTA EFECTIVA EN EL CONCEJO

2002

2006

2010

MUJERES	2/6	2/6	2/6
JÓVENES	0/6	1/6	1/6

▶ SOCIEDAD CIVIL ORGANIZADA

2003-04

2005-06

2007-08

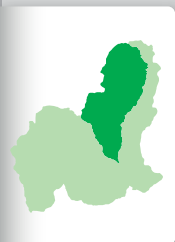
2009-10

ELECCIÓN DEL CCLD	NO	NO	NO	NO
-------------------	----	----	----	----

DISTRITO SAN JOSÉ DE LOURDES

Región Cajamarca
Provincia San Ignacio

DISTRITO SAN JOSÉ DE LOURDES



INFORMACIÓN GENERAL

Nº DE AUTORIDADES ELECTAS	6	
POBLACIÓN	18 171	
ELECTORES (2010)	9172	
▶ HOMBRES	5165	56.31%
▶ MUJERES	4007	43.69%
PRESUPUESTO (2010)	S/. 10 961 951	
AÑO DE CREACIÓN	1943	

ÍNDICE DE PARTICIPACIÓN ELECTORAL (IPE)

PUNTAJE

5.98

RANKING

1289



▶ CIUDADANÍA

2010

NIVEL DE ASISTENCIA DEL ELECTORADO	4
NIVEL DE ASISTENCIA DE MIEMBROS DE MESA	3
TASA DE AFILIADOS A LAS ORG. POLÍTICAS	2
RESPECTO A LAS REGLAS ELECTORALES	10

▶ ORGANIZACIONES POLÍTICAS

2010

RESPECTO A LAS REGLAS ELECTORALES	10
NIVEL DE LA CUOTA DE GÉNERO	6
NIVEL DE LA CUOTA DE JÓVENES	6
MUJERES ENCABEZANDO LAS LISTAS	6
JÓVENES ENCABEZANDO LAS LISTAS	1
TASA DE PARTIDOS POSTULANTES	7

INDICADORES DEL SISTEMA POLÍTICO (ISP)

NEGATIVO MEDIO POSITIVO

FRAGMENTACIÓN (NEP)	2002	2006	2010
	●	●	●
VOLATILIDAD (VT)	—	●	●

CONCENTRACIÓN (C)	2002	2006	2010
	●	●	●
COMPETITIVIDAD (IC)	2002	2006	2010
	●	●	●

FACTORES POLÍTICO-LOCALES

▶ ESTABILIDAD DE LAS AUTORIDADES ELECTAS

2003-06

2007-10

VACANCIA DE AUTORIDADES	0/6	0/6
REVOCATORIAS CONVOCADAS	NO	NO
AUTORIDADES REVOCADAS	0/6	0/6
NULIDADES	NO	NO

▶ LISTAS EN CONTIENDA

2002

2006

2010

CANTIDAD DE LISTAS POR ELECCIÓN	7	10	8
---------------------------------	---	----	---

▶ CUOTA EFECTIVA EN EL CONCEJO

2002

2006

2010

MUJERES	1/6	1/6	1/6
JÓVENES	0/6	1/6	0/6

▶ SOCIEDAD CIVIL ORGANIZADA

2003-04

2005-06

2007-08

2009-10

ELECCIÓN DEL CCLD	NO	NO	NO	NO
-------------------	----	----	----	----

DISTRITO TABACONAS

Región Cajamarca
Provincia San Ignacio
DISTRITO TABACONAS



INFORMACIÓN GENERAL

N° DE AUTORIDADES ELECTAS	6	
POBLACIÓN	17 736	
ELECTORES (2010)	8646	
▶ HOMBRES	4621	53.45%
▶ MUJERES	4025	46.55%
PRESUPUESTO (2010)	S/. 8 315 228	
AÑO DE CREACIÓN	1855	

ÍNDICE DE PARTICIPACIÓN ELECTORAL (IPE)

PUNTAJE

5.82

RANKING

1322



► CIUDADANÍA

2010

NIVEL DE ASISTENCIA DEL ELECTORADO	8
NIVEL DE ASISTENCIA DE MIEMBROS DE MESA	4
TASA DE AFILIADOS A LAS ORG. POLÍTICAS	4
RESPECTO A LAS REGLAS ELECTORALES	10

► ORGANIZACIONES POLÍTICAS

2010

RESPECTO A LAS REGLAS ELECTORALES	10
NIVEL DE LA CUOTA DE GÉNERO	1
NIVEL DE LA CUOTA DE JÓVENES	6
MUJERES ENCABEZANDO LAS LISTAS	1
JÓVENES ENCABEZANDO LAS LISTAS	1
TASA DE PARTIDOS POSTULANTES	4

INDICADORES DEL SISTEMA POLÍTICO (ISP)

NEGATIVO ● MEDIO ● POSITIVO ●

	2002	2006	2010
FRAGMENTACIÓN (NEP)	●	●	●
VOLATILIDAD (VT)	—	●	●

	2002	2006	2010
CONCENTRACIÓN (C)	●	●	●
COMPETITIVIDAD (IC)	●	●	●

FACTORES POLÍTICO-LOCALES

► ESTABILIDAD DE LAS AUTORIDADES ELECTAS

2003-06

2007-10

VACANCIA DE AUTORIDADES	0/6	0/6
REVOCATORIAS CONVOCADAS	NO	SÍ
AUTORIDADES REVOCADAS	0/6	0/6
NULIDADES	NO	NO

► LISTAS EN CONTIENDA

2002

2006

2010

CANTIDAD DE LISTAS POR ELECCIÓN	10	4	6
---------------------------------	----	---	---

► CUOTA EFECTIVA EN EL CONCEJO

2002

2006

2010

MUJERES	2/6	1/6	1/6
JÓVENES	1/6	0/6	1/6

► SOCIEDAD CIVIL ORGANIZADA

2003-04

2005-06

2007-08


2009-10

ELECCIÓN DEL CCLD	NO	NO	NO	NO
-------------------	----	----	----	----

PROVINCIA SAN MARCOS

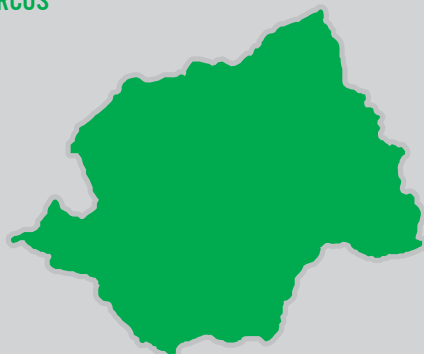
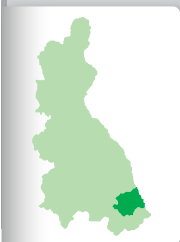
DISTRITO CAPITAL: PEDRO GÁLVEZ

MIRADOR DE SANTA APOLONIA



PROVINCIA SAN MARCOS

Región Cajamarca
PROVINCIA SAN MARCOS



INFORMACIÓN GENERAL

N° DE AUTORIDADES ELECTAS	10	
POBLACIÓN	51 031	
ELECTORES (2010)	31 628	
► HOMBRES	16 031	50.69%
► MUJERES	15 597	49.31%
PRESUPUESTO (2010)	S/. 12 713 001	

ÍNDICE DE PARTICIPACIÓN ELECTORAL (IPE)

PUNTAJE

8.71

RANKING

81

1 2 3 4 5 6 7 8 9 10
RANGO NEGATIVO MEDIO RANGO POSITIVO

► CIUDADANÍA

2010

NIVEL DE ASISTENCIA DEL ELECTORADO

6

NIVEL DE ASISTENCIA DE MIEMBROS DE MESA

10

TASA DE AFILIADOS A LAS ORG. POLÍTICAS

2

RESPECTO A LAS REGLAS ELECTORALES

1

► ORGANIZACIONES POLÍTICAS

2010

RESPECTO A LAS REGLAS ELECTORALES

9

NIVEL DE LA CUOTA DE GÉNERO

7

NIVEL DE LA CUOTA DE JÓVENES

5

MUJERES ENCABEZANDO LAS LISTAS

1

JÓVENES ENCABEZANDO LAS LISTAS

1

TASA DE PARTIDOS POSTULANTES

6

INDICADORES DEL SISTEMA POLÍTICO (ISP)

NEGATIVO MEDIO POSITIVO

FRAGMENTACIÓN (NEP)

2002

2006

2010

●

●

●

VOLATILIDAD (VT)

—

●

●

CONCENTRACIÓN (C)

2002

2006

2010

●

●

●

COMPETITIVIDAD (IC)

●

●

●

DISTRIBUCIÓN (PSNS)

●

●

●

FACTORES POLÍTICO-LOCALES

► ESTABILIDAD DE LAS AUTORIDADES ELECTAS

2003-06

2007-10

VACANCIA DE AUTORIDADES

0/10

1/10

REVOCATORIAS CONVOCADAS

NO

NO

AUTORIDADES REVOCADAS

0/10

0/10

NULIDADES

NO

NO

► LISTAS EN CONTIENDA

2002

2006

2010

CANTIDAD DE LISTAS POR ELECCIÓN

9

7

9

► CUOTA EFECTIVA EN EL CONCEJO

2002

2006

2010

MUJERES

2/10

4/10

2/10

JÓVENES

1/10

2/10

1/10

► SOCIEDAD CIVIL ORGANIZADA

2003-04

2005-06

2007-08

2009-10

ELECCIÓN DEL CCLP

NO

NO


SI

NO

DISTRITOS

CHANCAY ◀
EDUARDO VILLANUEVA ◀
GREGORIO PITA ◀
ICHOCÁN ◀
JOSÉ MANUEL QUIROZ ◀
JOSÉ SABOGAL ◀


MÁSCARA, CARNAVAL DE CAJAMARCA



DISTRITO CHANCAY

Región Cajamarca
Provincia San Marcos

DISTRITO CHANCAY



INFORMACIÓN GENERAL

N° DE AUTORIDADES ELECTAS	6	
POBLACIÓN	3297	
ELECTORES (2010)	2121	
▶ HOMBRES	1084	51.11%
▶ MUJERES	1037	48.89%
PRESUPUESTO (2010)	S/. 1 313 773	
AÑO DE CREACIÓN	1992	

ÍNDICE DE PARTICIPACIÓN ELECTORAL (IPE)

PUNTAJE

7.81

RANKING

836

1 2 3 4 5 6 7 8 9 10
RANGO NEGATIVO MEDIO RANGO POSITIVO

▶ CIUDADANÍA

2010

NIVEL DE ASISTENCIA DEL ELECTORADO	6
NIVEL DE ASISTENCIA DE MIEMBROS DE MESA	8
TASA DE AFILIADOS A LAS ORG. POLÍTICAS	3
RESPECTO A LAS REGLAS ELECTORALES	10

▶ ORGANIZACIONES POLÍTICAS

2010

RESPECTO A LAS REGLAS ELECTORALES	10
NIVEL DE LA CUOTA DE GÉNERO	1
NIVEL DE LA CUOTA DE JÓVENES	8
MUJERES ENCABEZANDO LAS LISTAS	7
JÓVENES ENCABEZANDO LAS LISTAS	10
TASA DE PARTIDOS POSTULANTES	3

INDICADORES DEL SISTEMA POLÍTICO (ISP)

NEGATIVO MEDIO POSITIVO

FRAGMENTACIÓN (NEP)	2002	2006	2010
	●	●	●
VOLATILIDAD (VT)	—	●	●

CONCENTRACIÓN (C)	2002	2006	2010
	●	●	●
COMPETITIVIDAD (IC)	2002	2006	2010
	●	●	●

FACTORES POLÍTICO-LOCALES

▶ ESTABILIDAD DE LAS AUTORIDADES ELECTAS

2003-06

2007-10

VACANCIA DE AUTORIDADES	0/6	0/6
REVOCATORIAS CONVOCADAS	NO	NO
AUTORIDADES REVOCADAS	0/6	0/6
NULIDADES	NO	NO

▶ LISTAS EN CONTIENDA

2002

2006

2010

CANTIDAD DE LISTAS POR ELECCIÓN	9	6	5
---------------------------------	---	---	---

▶ CUOTA EFECTIVA EN EL CONCEJO

2002

2006

2010

MUJERES	1/6	1/6	1/6
JÓVENES	3/6	1/6	2/6

▶ SOCIEDAD CIVIL ORGANIZADA

2003-04

2005-06

2007-08

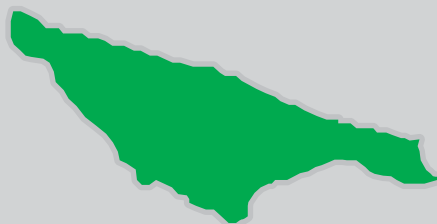
2009-10

ELECCIÓN DEL CCLD	NO	NO	SI	NO
-------------------	----	----	----	----

DISTRITO EDUARDO VILLANUEVA

Región Cajamarca
Provincia San Marcos

DISTRITO EDUARDO VILLANUEVA



INFORMACIÓN GENERAL

N° DE AUTORIDADES ELECTAS	6	
POBLACIÓN	2294	
ELECTORES (2010)	1827	
▶ HOMBRES	942	51.56%
▶ MUJERES	885	48.44%
PRESUPUESTO (2010)	S/. 1 876 118	
AÑO DE CREACIÓN	1984	

ÍNDICE DE PARTICIPACIÓN ELECTORAL (IPE)

PUNTAJE

7.67

RANKING

874



▶ CIUDADANÍA

2010

NIVEL DE ASISTENCIA DEL ELECTORADO	6
NIVEL DE ASISTENCIA DE MIEMBROS DE MESA	2
TASA DE AFILIADOS A LAS ORG. POLÍTICAS	5
RESPECTO A LAS REGLAS ELECTORALES	10

▶ ORGANIZACIONES POLÍTICAS

2010

RESPECTO A LAS REGLAS ELECTORALES	2
NIVEL DE LA CUOTA DE GÉNERO	1
NIVEL DE LA CUOTA DE JÓVENES	10
MUJERES ENCABEZANDO LAS LISTAS	9
JÓVENES ENCABEZANDO LAS LISTAS	10
TASA DE PARTIDOS POSTULANTES	6

INDICADORES DEL SISTEMA POLÍTICO (ISP)

NEGATIVO ● MEDIO ● POSITIVO ●

	2002	2006	2010
FRAGMENTACIÓN (NEP)	●	●	●
VOLATILIDAD (VT)	—	●	●

	2002	2006	2010
CONCENTRACIÓN (C)	●	●	●
COMPETITIVIDAD (IC)	●	●	●

FACTORES POLÍTICO-LOCALES

▶ ESTABILIDAD DE LAS AUTORIDADES ELECTAS

2003-06

2007-10

VACANCIA DE AUTORIDADES	0/6	0/6
REVOCATORIAS CONVOCADAS	NO	NO
AUTORIDADES REVOCADAS	0/6	0/6
NULDADES	SI	NO

▶ LISTAS EN CONTIENDA

2002

2006

2010

CANTIDAD DE LISTAS POR ELECCIÓN	4	7	7
---------------------------------	---	---	---

▶ CUOTA EFECTIVA EN EL CONCEJO

2002

2006

2010

MUJERES	1/6	1/6	1/6
JÓVENES	1/6	1/6	1/6

▶ SOCIEDAD CIVIL ORGANIZADA

2003-04

2005-06

2007-08

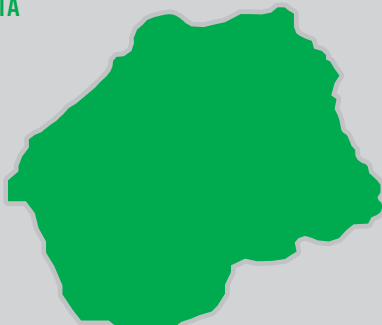
2009-10

ELECCIÓN DEL CCLD	NO	NO	NO	NO
-------------------	----	----	----	----

DISTRITO GREGORIO PITA

Región Cajamarca
Provincia San Marcos

DISTRITO GREGORIO PITA



INFORMACIÓN GENERAL

N° DE AUTORIDADES ELECTAS	6	
POBLACIÓN	7018	
ELECTORES (2010)	4102	
▶ HOMBRES	2123	51.76%
▶ MUJERES	1979	48.24%
PRESUPUESTO (2010)	S/. 3 587 699	
AÑO DE CREACIÓN	1982	

ÍNDICE DE PARTICIPACIÓN ELECTORAL (IPE)

PUNTAJE

6.81

RANKING

1087

1 2 3 4 5 6 7 8 9 10
RANGO NEGATIVO MEDIO RANGO POSITIVO

▶ CIUDADANÍA

2010

NIVEL DE ASISTENCIA DEL ELECTORADO	3
NIVEL DE ASISTENCIA DE MIEMBROS DE MESA	7
TASA DE AFILIADOS A LAS ORG. POLÍTICAS	3
RESPECTO A LAS REGLAS ELECTORALES	10

▶ ORGANIZACIONES POLÍTICAS

2010

RESPECTO A LAS REGLAS ELECTORALES	4
NIVEL DE LA CUOTA DE GÉNERO	1
NIVEL DE LA CUOTA DE JÓVENES	3
MUJERES ENCABEZANDO LAS LISTAS	6
JÓVENES ENCABEZANDO LAS LISTAS	1
TASA DE PARTIDOS POSTULANTES	6

INDICADORES DEL SISTEMA POLÍTICO (ISP)

NEGATIVO MEDIO POSITIVO

2002 2006 2010

FRAGMENTACIÓN (NEP)



VOLATILIDAD (VT)

—



2002 2006 2010

CONCENTRACIÓN (C)



COMPETITIVIDAD (IC)



FACTORES POLÍTICO-LOCALES

▶ ESTABILIDAD DE LAS AUTORIDADES ELECTAS

2003-06

2007-10

VACANCIA DE AUTORIDADES	0/6	0/6
REVOCATORIAS CONVOCADAS	NO	NO
AUTORIDADES REVOCADAS	0/6	0/6
NULIDADES	NO	NO

▶ LISTAS EN CONTIENDA

2002

2006

2010

CANTIDAD DE LISTAS POR ELECCIÓN

10

7

7

▶ CUOTA EFECTIVA EN EL CONCEJO

2002

2006

2010

MUJERES	2/6	1/6	1/6
JÓVENES	1/6	1/6	1/6

▶ SOCIEDAD CIVIL ORGANIZADA

2003-04

2005-06

2007-08

2009-10

ELECCIÓN DEL CCLD

SÍ

NO

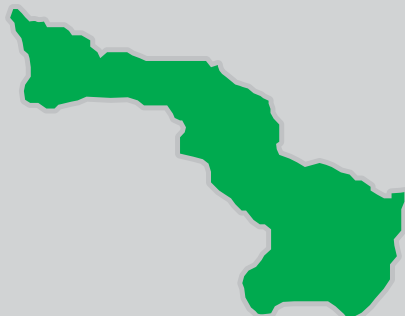
SÍ

NO

DISTRITO ICHOCÁN

Región Cajamarca
Provincia San Marcos

DISTRITO ICHOCÁN



INFORMACIÓN GENERAL

N° DE AUTORIDADES ELECTAS	6	
POBLACIÓN	2149	
ELECTORES (2010)	1717	
▶ HOMBRES	852	49.62%
▶ MUJERES	865	50.38%
PRESUPUESTO (2010)	S/. 2 249 223	
AÑO DE CREACIÓN	1821	

ÍNDICE DE PARTICIPACIÓN ELECTORAL (IPE)

PUNTAJE

11.97

RANKING

116



▶ CIUDADANÍA

2010

NIVEL DE ASISTENCIA DEL ELECTORADO

2

NIVEL DE ASISTENCIA DE MIEMBROS DE MESA

10

TASA DE AFILIADOS A LAS ORG. POLÍTICAS

8

RESPECTO A LAS REGLAS ELECTORALES

10

▶ ORGANIZACIONES POLÍTICAS

2010

RESPECTO A LAS REGLAS ELECTORALES

3

NIVEL DE LA CUOTA DE GÉNERO

10

NIVEL DE LA CUOTA DE JÓVENES

4

MUJERES ENCABEZANDO LAS LISTAS

10

JÓVENES ENCABEZANDO LAS LISTAS

1

TASA DE PARTIDOS POSTULANTES

3

INDICADORES DEL SISTEMA POLÍTICO (ISP)

NEGATIVO ● MEDIO ● POSITIVO ●

FRAGMENTACIÓN (NEP)

2002

2006

2010

●

●

●

VOLATILIDAD (VT)

—

●

●

CONCENTRACIÓN (C)

2002

2006

2010

●

●

●

COMPETITIVIDAD (IC)

●

●

●

FACTORES POLÍTICO-LOCALES

▶ ESTABILIDAD DE LAS AUTORIDADES ELECTAS

2003-06

2007-10

VACANCIA DE AUTORIDADES

0/6

0/6

REVOCATORIAS CONVOCADAS

NO

NO

AUTORIDADES REVOCADAS

0/6

0/6

NULDADES

NO

NO

▶ LISTAS EN CONTIENDA

2002

2006

2010

CANTIDAD DE LISTAS POR ELECCIÓN

8

6

5

▶ CUOTA EFECTIVA EN EL CONCEJO

2002

2006

2010

MUJERES

1/6

1/6

3/6

JÓVENES

0/6

0/6

1/6

▶ SOCIEDAD CIVIL ORGANIZADA

2003-04

2005-06

2007-08

2009-10

ELECCIÓN DEL CCLD

SÍ

NO

SÍ

NO

DISTRITO JOSÉ MANUEL QUIROZ

Región Cajamarca
Provincia San Marcos

DISTRITO JOSÉ MANUEL QUIROZ



INFORMACIÓN GENERAL

N° DE AUTORIDADES ELECTAS	6	
POBLACIÓN	4170	
ELECTORES (2010)	2582	
▶ HOMBRES	1314	50.89%
▶ MUJERES	1268	49.11%
PRESUPUESTO (2010)	S/. 4 107 831	
AÑO DE CREACIÓN	1982	

ÍNDICE DE PARTICIPACIÓN ELECTORAL (IPE)

PUNTAJE

6.96

RANKING

1057



▶ CIUDADANÍA

2010

NIVEL DE ASISTENCIA DEL ELECTORADO	5
NIVEL DE ASISTENCIA DE MIEMBROS DE MESA	8
TASA DE AFILIADOS A LAS ORG. POLÍTICAS	1
RESPECTO A LAS REGLAS ELECTORALES	10

▶ ORGANIZACIONES POLÍTICAS

2010

RESPECTO A LAS REGLAS ELECTORALES	10
NIVEL DE LA CUOTA DE GÉNERO	7
NIVEL DE LA CUOTA DE JÓVENES	9
MUJERES ENCABEZANDO LAS LISTAS	1
JÓVENES ENCABEZANDO LAS LISTAS	10
TASA DE PARTIDOS POSTULANTES	4

INDICADORES DEL SISTEMA POLÍTICO (ISP)

NEGATIVO ● MEDIO ● POSITIVO ●

	2002	2006	2010
FRAGMENTACIÓN (NEP)	●	●	●
VOLATILIDAD (VT)	—	●	●

	2002	2006	2010
CONCENTRACIÓN (C)	●	●	●
COMPETITIVIDAD (IC)	●	●	●

FACTORES POLÍTICO-LOCALES

▶ ESTABILIDAD DE LAS AUTORIDADES ELECTAS

2003-06

2007-10

VACANCIA DE AUTORIDADES	0/6	0/6
REVOCATORIAS CONVOCADAS	NO	NO
AUTORIDADES REVOCADAS	0/6	0/6
NULIDADES	NO	NO

▶ LISTAS EN CONTIENDA

2002

2006

2010

CANTIDAD DE LISTAS POR ELECCIÓN	9	7	6
---------------------------------	---	---	---

▶ CUOTA EFECTIVA EN EL CONCEJO

2002

2006

2010

MUJERES	1/6	2/6	1/6
JÓVENES	0/6	2/6	2/6

▶ SOCIEDAD CIVIL ORGANIZADA

2003-04

2005-06

2007-08

2009-10

ELECCIÓN DEL CCLD	NO	NO	SI	NO
-------------------	----	----	----	----

DISTRITO JOSÉ SABOGAL

Región Cajamarca
Provincia San Marcos
DISTRITO JOSÉ SABOGAL



INFORMACIÓN GENERAL

N° DE AUTORIDADES ELECTAS	6	
POBLACIÓN	12 985	
ELECTORES (2010)	7211	
▶ HOMBRES	3726	51.67%
▶ MUJERES	3485	48.33%
PRESUPUESTO (2010)	S/. 7 023 495	
AÑO DE CREACIÓN	1982	

ÍNDICE DE PARTICIPACIÓN ELECTORAL (IPE)

PUNTAJE

6.27

RANKING

1213



▶ CIUDADANÍA

2010

NIVEL DE ASISTENCIA DEL ELECTORADO	8
NIVEL DE ASISTENCIA DE MIEMBROS DE MESA	9
TASA DE AFILIADOS A LAS ORG. POLÍTICAS	1
RESPECTO A LAS REGLAS ELECTORALES	10

▶ ORGANIZACIONES POLÍTICAS

2010

RESPECTO A LAS REGLAS ELECTORALES	10
NIVEL DE LA CUOTA DE GÉNERO	1
NIVEL DE LA CUOTA DE JÓVENES	3
MUJERES ENCABEZANDO LAS LISTAS	1
JÓVENES ENCABEZANDO LAS LISTAS	1
TASA DE PARTIDOS POSTULANTES	6

INDICADORES DEL SISTEMA POLÍTICO (ISP)

NEGATIVO ● MEDIO ● POSITIVO ●

	2002	2006	2010
FRAGMENTACIÓN (NEP)	●	●	●
VOLATILIDAD (VT)	—	●	●

	2002	2006	2010
CONCENTRACIÓN (C)	●	●	●
COMPETITIVIDAD (IC)	●	●	●

FACTORES POLÍTICO-LOCALES

▶ ESTABILIDAD DE LAS AUTORIDADES ELECTAS

2003-06

2007-10

VACANCIA DE AUTORIDADES	1/6	1/6
REVOCATORIAS CONVOCADAS	NO	NO
AUTORIDADES REVOCADAS	0/6	0/6
NULDADES	NO	NO

▶ LISTAS EN CONTIENDA

2002

2006

2010

CANTIDAD DE LISTAS POR ELECCIÓN	10	6	7
---------------------------------	----	---	---

▶ CUOTA EFECTIVA EN EL CONCEJO

2002

2006

2010

MUJERES	1/6	1/6	1/6
JÓVENES	1/6	0/6	1/6

▶ SOCIEDAD CIVIL ORGANIZADA

2003-04

2005-06

2007-08


2009-10

ELECCIÓN DEL CCLD	NO	NO	SI	NO
-------------------	----	----	----	----

PROVINCIA SAN MIGUEL

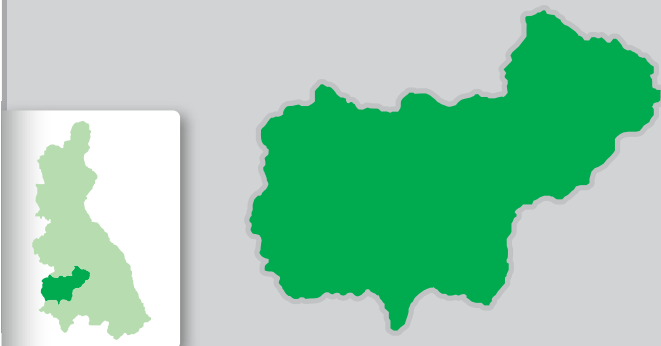
DISTRITO CAPITAL: SAN MIGUEL

MIRADOR DE SANTA APOLONIA



PROVINCIA SAN MIGUEL

Región Cajamarca
PROVINCIA SAN MIGUEL



INFORMACIÓN GENERAL

Nº DE AUTORIDADES ELECTAS	10	
POBLACIÓN	56 146	
ELECTORES (2010)	35 218	
▶ HOMBRES	17 502	49.70%
▶ MUJERES	17 716	50.30%
PRESUPUESTO (2010)	S/. 11 298 512	

ÍNDICE DE PARTICIPACIÓN ELECTORAL (IPE)

PUNTAJE
9.47

RANKING
52

1 2 3 4 5 6 7 8 9 10
RANGO NEGATIVO MEDIO RANGO POSITIVO

▶ CIUDADANÍA

2010

NIVEL DE ASISTENCIA DEL ELECTORADO	7
NIVEL DE ASISTENCIA DE MIEMBROS DE MESA	6
TASA DE AFILIADOS A LAS ORG. POLÍTICAS	4
RESPECTO A LAS REGLAS ELECTORALES	10

▶ ORGANIZACIONES POLÍTICAS

2010

RESPECTO A LAS REGLAS ELECTORALES	10
NIVEL DE LA CUOTA DE GÉNERO	8
NIVEL DE LA CUOTA DE JÓVENES	10
MUJERES ENCABEZANDO LAS LISTAS	5
JÓVENES ENCABEZANDO LAS LISTAS	1
TASA DE PARTIDOS POSTULANTES	5

INDICADORES DEL SISTEMA POLÍTICO (ISP)

NEGATIVO MEDIO POSITIVO

	2002	2006	2010
FRAGMENTACIÓN (NEP)	●	●	●
VOLATILIDAD (VT)	—	●	●

	2002	2006	2010
CONCENTRACIÓN (C)	●	●	●
COMPETITIVIDAD (IC)	●	●	●
DISTRIBUCIÓN (PSNS)	●	●	●

FACTORES POLÍTICO-LOCALES

▶ ESTABILIDAD DE LAS AUTORIDADES ELECTAS

2003-06

2007-10

VACANCIA DE AUTORIDADES	1/10	0/10
REVOCATORIAS CONVOCADAS	NO	NO
AUTORIDADES REVOCADAS	0/10	0/10
NULIDADES	NO	NO

▶ LISTAS EN CONTIENDA

2002

2006

2010

CANTIDAD DE LISTAS POR ELECCIÓN	9	6	8
---------------------------------	---	---	---

▶ CUOTA EFECTIVA EN EL CONCEJO

2002

2006

2010

MUJERES	1/10	0/10	2/10
JÓVENES	0/10	0/10	0/10

▶ SOCIEDAD CIVIL ORGANIZADA

2003-04

2005-06

2007-08

2009-10

ELECCIÓN DEL CCLP	NO	NO	SI	SI
-------------------	----	----	----	----

DISTRITO BOLÍVAR

Región Cajamarca
Provincia San Miguel

DISTRITO BOLÍVAR



INFORMACIÓN GENERAL

Nº DE AUTORIDADES ELECTAS	6	
POBLACIÓN	1671	
ELECTORES (2010)	1111	
▶ HOMBRES	616	55.45%
▶ MUJERES	495	44.55%
PRESUPUESTO (2010)	S/. 964 243	
AÑO DE CREACIÓN	1989	

ÍNDICE DE PARTICIPACIÓN ELECTORAL (IPE)

PUNTAJE

8.12

RANKING

746



▶ CIUDADANÍA

2010

NIVEL DE ASISTENCIA DEL ELECTORADO	8
NIVEL DE ASISTENCIA DE MIEMBROS DE MESA	10
TASA DE AFILIADOS A LAS ORG. POLÍTICAS	8
RESPECTO A LAS REGLAS ELECTORALES	10

▶ ORGANIZACIONES POLÍTICAS

2010

RESPECTO A LAS REGLAS ELECTORALES	10
NIVEL DE LA CUOTA DE GÉNERO	1
NIVEL DE LA CUOTA DE JÓVENES	3
MUJERES ENCABEZANDO LAS LISTAS	1
JÓVENES ENCABEZANDO LAS LISTAS	1
TASA DE PARTIDOS POSTULANTES	6

INDICADORES DEL SISTEMA POLÍTICO (ISP)

NEGATIVO ● MEDIO ● POSITIVO ●

	2002	2006	2010
FRAGMENTACIÓN (NEP)	●	●	●
VOLATILIDAD (VT)	—	●	●

	2002	2006	2010
CONCENTRACIÓN (C)	●	●	●
COMPETITIVIDAD (IC)	●	●	●

FACTORES POLÍTICO-LOCALES

▶ ESTABILIDAD DE LAS AUTORIDADES ELECTAS

2003-06

2007-10

VACANCIA DE AUTORIDADES	0/6	1/6
REVOCATORIAS CONVOCADAS	NO	SÍ
AUTORIDADES REVOCADAS	0/6	3/6
NULIDADES	NO	NO

▶ LISTAS EN CONTIENDA

2002

2006

2010

CANTIDAD DE LISTAS POR ELECCIÓN	5	3	7
---------------------------------	---	---	---

▶ CUOTA EFECTIVA EN EL CONCEJO

2002

2006

2010

MUJERES	1/6	2/6	2/6
JÓVENES	1/6	1/6	1/6

▶ SOCIEDAD CIVIL ORGANIZADA

2003-04

2005-06

2007-08

2009-10

ELECCIÓN DEL CCLD	NO	NO	SÍ	SÍ
-------------------	----	----	----	----

DISTRITO CALQUIS

Región Cajamarca
Provincia San Miguel

DISTRITO CALQUIS



INFORMACIÓN GENERAL

Nº DE AUTORIDADES ELECTAS	6	
POBLACIÓN	4426	
ELECTORES (2010)	2844	
▶ HOMBRES	1386	48.73%
▶ MUJERES	1458	51.27%
PRESUPUESTO (2010)	S/. 2 639 643	
AÑO DE CREACIÓN	1965	

ÍNDICE DE PARTICIPACIÓN ELECTORAL (IPE)

PUNTAJE

6.98

RANKING

1049



▶ CIUDADANÍA

2010

NIVEL DE ASISTENCIA DEL ELECTORADO	8
NIVEL DE ASISTENCIA DE MIEMBROS DE MESA	7
TASA DE AFILIADOS A LAS ORG. POLÍTICAS	6
RESPECTO A LAS REGLAS ELECTORALES	10

▶ ORGANIZACIONES POLÍTICAS

2010

RESPECTO A LAS REGLAS ELECTORALES	10
NIVEL DE LA CUOTA DE GÉNERO	1
NIVEL DE LA CUOTA DE JÓVENES	8
MUJERES ENCABEZANDO LAS LISTAS	1
JÓVENES ENCABEZANDO LAS LISTAS	1
TASA DE PARTIDOS POSTULANTES	3

INDICADORES DEL SISTEMA POLÍTICO (ISP)

NEGATIVO ● MEDIO ● POSITIVO ●

	2002	2006	2010
FRAGMENTACIÓN (NEP)	●	●	●
VOLATILIDAD (VT)	—	●	●

	2002	2006	2010
CONCENTRACIÓN (C)	●	●	●
COMPETITIVIDAD (IC)	●	●	●

FACTORES POLÍTICO-LOCALES

▶ ESTABILIDAD DE LAS AUTORIDADES ELECTAS

2003-06

2007-10

VACANCIA DE AUTORIDADES	0/6	0/6
REVOCATORIAS CONVOCADAS	NO	NO
AUTORIDADES REVOCADAS	0/6	0/6
NULIDADES	NO	NO

▶ LISTAS EN CONTIENDA

2002

2006

2010

CANTIDAD DE LISTAS POR ELECCIÓN	10	6	5
---------------------------------	----	---	---

▶ CUOTA EFECTIVA EN EL CONCEJO

2002

2006

2010

MUJERES	1/6	1/6	1/6
JÓVENES	0/6	2/6	2/6

▶ SOCIEDAD CIVIL ORGANIZADA

2003-04

2005-06

2007-08

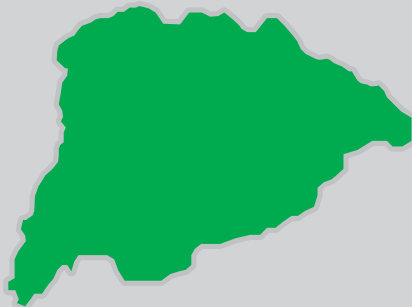
2009-10

ELECCIÓN DEL CCLD	NO	NO	NO	NO
-------------------	----	----	----	----

DISTRITO CATILLUC

Región Cajamarca
Provincia San Miguel

DISTRITO CATILLUC



INFORMACIÓN GENERAL

N° DE AUTORIDADES ELECTAS	6	
POBLACIÓN	3369	
ELECTORES (2010)	2118	
▶ HOMBRES	1053	49.72%
▶ MUJERES	1065	50.28%
PRESUPUESTO (2010)	S/. 4 537 372	
AÑO DE CREACIÓN	1989	

ÍNDICE DE PARTICIPACIÓN ELECTORAL (IPE)

PUNTAJE

6.21

RANKING

1229



▶ CIUDADANÍA

2010

NIVEL DE ASISTENCIA DEL ELECTORADO	10
NIVEL DE ASISTENCIA DE MIEMBROS DE MESA	8
TASA DE AFILIADOS A LAS ORG. POLÍTICAS	1
RESPECTO A LAS REGLAS ELECTORALES	10

▶ ORGANIZACIONES POLÍTICAS

2010

RESPECTO A LAS REGLAS ELECTORALES	10
NIVEL DE LA CUOTA DE GÉNERO	1
NIVEL DE LA CUOTA DE JÓVENES	6
MUJERES ENCABEZANDO LAS LISTAS	1
JÓVENES ENCABEZANDO LAS LISTAS	1
TASA DE PARTIDOS POSTULANTES	2

INDICADORES DEL SISTEMA POLÍTICO (ISP)

NEGATIVO MEDIO POSITIVO

	2002	2006	2010
FRAGMENTACIÓN (NEP)	●	●	●
VOLATILIDAD (VT)	—	●	●

	2002	2006	2010
CONCENTRACIÓN (C)	●	●	●
COMPETITIVIDAD (IC)	●	●	●

FACTORES POLÍTICO-LOCALES

▶ ESTABILIDAD DE LAS AUTORIDADES ELECTAS

2003-06

2007-10

VACANCIA DE AUTORIDADES	0/6	1/6
REVOCATORIAS CONVOCADAS	NO	NO
AUTORIDADES REVOCADAS	0/6	0/6
NULIDADES	NO	NO

▶ LISTAS EN CONTIENDA

2002

2006

2010

CANTIDAD DE LISTAS POR ELECCIÓN	4	5	4
---------------------------------	---	---	---

▶ CUOTA EFECTIVA EN EL CONCEJO

2002

2006

2010

MUJERES	1/6	1/6	1/6
JÓVENES	1/6	1/6	0/6

▶ SOCIEDAD CIVIL ORGANIZADA

2003-04

2005-06

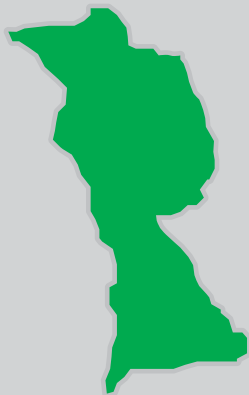
2007-08

2009-10

ELECCIÓN DEL CCLD	NO	NO	SI	NO
-------------------	----	----	----	----

DISTRITO EL PRADO

Región Cajamarca
Provincia San Miguel
DISTRITO EL PRADO



INFORMACIÓN GENERAL

N° DE AUTORIDADES ELECTAS	6	
POBLACIÓN	1953	
ELECTORES (2010)	2683	
▶ HOMBRES	1387	51.70%
▶ MUJERES	1296	48.30%
PRESUPUESTO (2010)	S/. 3 143 007	
AÑO DE CREACIÓN	1984	

ÍNDICE DE PARTICIPACIÓN ELECTORAL (IPE)

PUNTAJE

7.31

RANKING

974



▶ CIUDADANÍA

2010

NIVEL DE ASISTENCIA DEL ELECTORADO	6
NIVEL DE ASISTENCIA DE MIEMBROS DE MESA	5
TASA DE AFILIADOS A LAS ORG. POLÍTICAS	6
RESPECTO A LAS REGLAS ELECTORALES	10

▶ ORGANIZACIONES POLÍTICAS

2010

RESPECTO A LAS REGLAS ELECTORALES	10
NIVEL DE LA CUOTA DE GÉNERO	5
NIVEL DE LA CUOTA DE JÓVENES	7
MUJERES ENCABEZANDO LAS LISTAS	1
JÓVENES ENCABEZANDO LAS LISTAS	1
TASA DE PARTIDOS POSTULANTES	8

INDICADORES DEL SISTEMA POLÍTICO (ISP)

NEGATIVO MEDIO POSITIVO

	2002	2006	2010
FRAGMENTACIÓN (NEP)	●	●	●
VOLATILIDAD (VT)	—	●	●

	2002	2006	2010
CONCENTRACIÓN (C)	●	●	●
COMPETITIVIDAD (IC)	●	●	●

FACTORES POLÍTICO-LOCALES

▶ ESTABILIDAD DE LAS AUTORIDADES ELECTAS

2003-06

2007-10

VACANCIA DE AUTORIDADES	0/6	1/6
REVOCATORIAS CONVOCADAS	NO	NO
AUTORIDADES REVOCADAS	0/6	0/6
NULIDADES	NO	NO

▶ LISTAS EN CONTIENDA

2002

2006

2010

CANTIDAD DE LISTAS POR ELECCIÓN	10	6	9
---------------------------------	----	---	---

▶ CUOTA EFECTIVA EN EL CONCEJO

2002

2006

2010

MUJERES	1/6	1/6	1/6
JÓVENES	1/6	2/6	2/6

▶ SOCIEDAD CIVIL ORGANIZADA

2003-04

2005-06

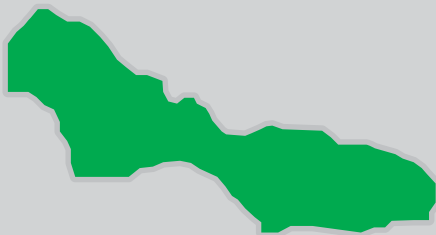
2007-08

2009-10

ELECCIÓN DEL CCLD	NO	NO	NO	NO
-------------------	----	----	----	----

DISTRITO LA FLORIDA

Región Cajamarca
Provincia San Miguel
DISTRITO LA FLORIDA



INFORMACIÓN GENERAL

N° DE AUTORIDADES ELECTAS	6	
POBLACIÓN	2531	
ELECTORES (2010)	2403	
▶ HOMBRES	1238	51.52%
▶ MUJERES	1165	48.48%
PRESUPUESTO (2010)	S/. 1 239 111	
AÑO DE CREACIÓN	1965	

ÍNDICE DE PARTICIPACIÓN ELECTORAL (IPE)

PUNTAJE

6.49

RANKING

1165



▶ CIUDADANÍA

2010

NIVEL DE ASISTENCIA DEL ELECTORADO	2
NIVEL DE ASISTENCIA DE MIEMBROS DE MESA	3
TASA DE AFILIADOS A LAS ORG. POLÍTICAS	2
RESPECTO A LAS REGLAS ELECTORALES	10

▶ ORGANIZACIONES POLÍTICAS

2010

RESPECTO A LAS REGLAS ELECTORALES	4
NIVEL DE LA CUOTA DE GÉNERO	1
NIVEL DE LA CUOTA DE JÓVENES	9
MUJERES ENCABEZANDO LAS LISTAS	8
JÓVENES ENCABEZANDO LAS LISTAS	1
TASA DE PARTIDOS POSTULANTES	7

INDICADORES DEL SISTEMA POLÍTICO (ISP)

NEGATIVO MEDIO POSITIVO

	2002	2006	2010
FRAGMENTACIÓN (NEP)	●	●	●
VOLATILIDAD (VT)	—	●	●

	2002	2006	2010
CONCENTRACIÓN (C)	●	●	●
COMPETITIVIDAD (IC)	●	●	●

FACTORES POLÍTICO-LOCALES

▶ ESTABILIDAD DE LAS AUTORIDADES ELECTAS

2003-06

2007-10

VACANCIA DE AUTORIDADES	1/6	0/6
REVOCATORIAS CONVOCADAS	SÍ	SÍ
AUTORIDADES REVOCADAS	0/6	5/6
NULIDADES	NO	NO

▶ LISTAS EN CONTIENDA

2002

2006

2010

CANTIDAD DE LISTAS POR ELECCIÓN	8	6	8
---------------------------------	---	---	---

▶ CUOTA EFECTIVA EN EL CONCEJO

2002

2006

2010

MUJERES	2/6	1/6	1/6
JÓVENES	0/6	0/6	1/6

▶ SOCIEDAD CIVIL ORGANIZADA

2003-04

2005-06

2007-08

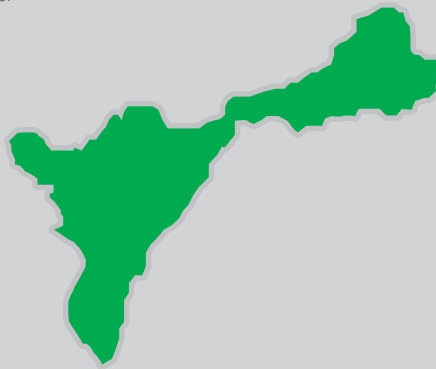
2009-10

ELECCIÓN DEL CCLD	SÍ	NO	NO	NO
-------------------	----	----	----	----

DISTRITO LLAPA

Región Cajamarca
Provincia San Miguel

DISTRITO LLAPA



INFORMACIÓN GENERAL

N° DE AUTORIDADES ELECTAS	6	
POBLACIÓN	5466	
ELECTORES (2010)	3687	
▶ HOMBRES	1749	47.44%
▶ MUJERES	1938	52.56%
PRESUPUESTO (2010)	S/. 3 076 853	
AÑO DE CREACIÓN	1857	

ÍNDICE DE PARTICIPACIÓN ELECTORAL (IPE)

PUNTAJE

7.06

RANKING

1032



▶ CIUDADANÍA

2010

NIVEL DE ASISTENCIA DEL ELECTORADO	6
NIVEL DE ASISTENCIA DE MIEMBROS DE MESA	6
TASA DE AFILIADOS A LAS ORG. POLÍTICAS	3
RESPECTO A LAS REGLAS ELECTORALES	10

▶ ORGANIZACIONES POLÍTICAS

2010

RESPECTO A LAS REGLAS ELECTORALES	10
NIVEL DE LA CUOTA DE GÉNERO	1
NIVEL DE LA CUOTA DE JÓVENES	2
MUJERES ENCABEZANDO LAS LISTAS	9
JÓVENES ENCABEZANDO LAS LISTAS	1
TASA DE PARTIDOS POSTULANTES	6

INDICADORES DEL SISTEMA POLÍTICO (ISP)

NEGATIVO ● MEDIO ● POSITIVO ●

	2002	2006	2010		2002	2006	2010
FRAGMENTACIÓN (NEP)	●	●	●	CONCENTRACIÓN (C)	●	●	●
VOLATILIDAD (VT)	—	●	●	COMPETITIVIDAD (IC)	●	●	●

FACTORES POLÍTICO-LOCALES

▶ ESTABILIDAD DE LAS AUTORIDADES ELECTAS

2003-06

2007-10

VACANCIA DE AUTORIDADES	0/6	0/6
REVOCATORIAS CONVOCADAS	NO	NO
AUTORIDADES REVOCADAS	0/6	0/6
NULIDADES	NO	NO

▶ LISTAS EN CONTIENDA

2002

2006

2010

CANTIDAD DE LISTAS POR ELECCIÓN	8	4	7
---------------------------------	---	---	---

▶ CUOTA EFECTIVA EN EL CONCEJO

2002

2006

2010

MUJERES	1/6	2/6	2/6
JÓVENES	0/6	3/6	0/6

▶ SOCIEDAD CIVIL ORGANIZADA

2003-04

2005-06

2007-08


2009-10

ELECCIÓN DEL CCLD	NO	NO	NO	NO
-------------------	----	----	----	----

DISTRITO NANCHOC

Región Cajamarca
Provincia San Miguel

DISTRITO NANCHOC



INFORMACIÓN GENERAL

N° DE AUTORIDADES ELECTAS	6	
POBLACIÓN	1404	
ELECTORES (2010)	904	
▶ HOMBRES	474	52.43%
▶ MUJERES	430	47.57%
PRESUPUESTO (2010)	S/. 892 836	
AÑO DE CREACIÓN	1958	

ÍNDICE DE PARTICIPACIÓN ELECTORAL (IPE)

PUNTAJE

6.29

RANKING

1211



▶ CIUDADANÍA

2010

NIVEL DE ASISTENCIA DEL ELECTORADO	8
NIVEL DE ASISTENCIA DE MIEMBROS DE MESA	7
TASA DE AFILIADOS A LAS ORG. POLÍTICAS	4
RESPECTO A LAS REGLAS ELECTORALES	10

▶ ORGANIZACIONES POLÍTICAS

2010

RESPECTO A LAS REGLAS ELECTORALES	10
NIVEL DE LA CUOTA DE GÉNERO	1
NIVEL DE LA CUOTA DE JÓVENES	9
MUJERES ENCABEZANDO LAS LISTAS	1
JÓVENES ENCABEZANDO LAS LISTAS	1
TASA DE PARTIDOS POSTULANTES	1

INDICADORES DEL SISTEMA POLÍTICO (ISP)

NEGATIVO MEDIO POSITIVO

2002 2006 2010

FRAGMENTACIÓN (NEP)



VOLATILIDAD (VT)



2002 2006 2010

CONCENTRACIÓN (C)



COMPETITIVIDAD (IC)



FACTORES POLÍTICO-LOCALES

▶ ESTABILIDAD DE LAS AUTORIDADES ELECTAS

2003-06

2007-10

VACANCIA DE AUTORIDADES	0/6	0/6
REVOCATORIAS CONVOCADAS	NO	NO
AUTORIDADES REVOCADAS	0/6	0/6
NULIDADES	NO	NO

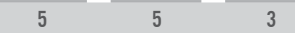
▶ LISTAS EN CONTIENDA

2002

2006

2010

CANTIDAD DE LISTAS POR ELECCIÓN



▶ CUOTA EFECTIVA EN EL CONCEJO

2002

2006

2010

MUJERES	1/6	2/6	1/6
JÓVENES	2/6	2/6	1/6

▶ SOCIEDAD CIVIL ORGANIZADA

2003-04

2005-06

2007-08

2009-10

ELECCIÓN DEL CCLD



DISTRITO NIEPOS

Región Cajamarca
Provincia San Miguel

DISTRITO NIEPOS



INFORMACIÓN GENERAL

Nº DE AUTORIDADES ELECTAS	6	
POBLACIÓN	4452	
ELECTORES (2010)	2807	
▶ HOMBRES	1354	48.24%
▶ MUJERES	1453	51.76%
PRESUPUESTO (2010)	S/. 2 119 629	
AÑO DE CREACIÓN	1821	

ÍNDICE DE PARTICIPACIÓN ELECTORAL (IPE)

PUNTAJE

4.95

RANKING

1459



▶ CIUDADANÍA

2010

NIVEL DE ASISTENCIA DEL ELECTORADO	2
NIVEL DE ASISTENCIA DE MIEMBROS DE MESA	3
TASA DE AFILIADOS A LAS ORG. POLÍTICAS	2
RESPECTO A LAS REGLAS ELECTORALES	10

▶ ORGANIZACIONES POLÍTICAS

2010

RESPECTO A LAS REGLAS ELECTORALES	10
NIVEL DE LA CUOTA DE GÉNERO	7
NIVEL DE LA CUOTA DE JÓVENES	9
MUJERES ENCABEZANDO LAS LISTAS	7
JÓVENES ENCABEZANDO LAS LISTAS	9
TASA DE PARTIDOS POSTULANTES	4

INDICADORES DEL SISTEMA POLÍTICO (ISP)

NEGATIVO ● MEDIO ● POSITIVO ●

	2002	2006	2010
FRAGMENTACIÓN (NEP)	●	●	●
VOLATILIDAD (VT)	—	●	●

	2002	2006	2010
CONCENTRACIÓN (C)	●	●	●
COMPETITIVIDAD (IC)	●	●	●

FACTORES POLÍTICO-LOCALES

▶ ESTABILIDAD DE LAS AUTORIDADES ELECTAS

2003-06

2007-10

VACANCIA DE AUTORIDADES	0/6	0/6
REVOCATORIAS CONVOCADAS	SI	SI
AUTORIDADES REVOCADAS	0/6	4/6
NULDADES	NO	NO

▶ LISTAS EN CONTIENDA

2002

2006

2010

CANTIDAD DE LISTAS POR ELECCIÓN	6	9	6
---------------------------------	---	---	---

▶ CUOTA EFECTIVA EN EL CONCEJO

2002

2006

2010

MUJERES	1/6	1/6	1/6
JÓVENES	2/6	3/6	1/6

▶ SOCIEDAD CIVIL ORGANIZADA

2003-04

2005-06

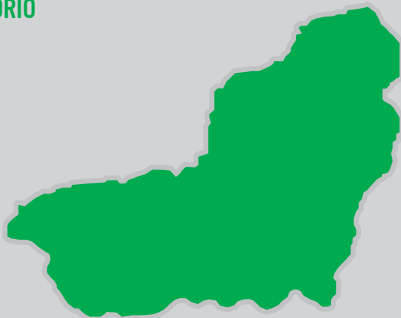
2007-08

2009-10

ELECCIÓN DEL CCLD	NO	NO	NO	NO
-------------------	----	----	----	----

DISTRITO SAN GREGORIO

Región Cajamarca
Provincia San Miguel
DISTRITO SAN GREGORIO



INFORMACIÓN GENERAL

N° DE AUTORIDADES ELECTAS	6	
POBLACIÓN	2502	
ELECTORES (2010)	1522	
▶ HOMBRES	851	55.91%
▶ MUJERES	671	44.09%
PRESUPUESTO (2010)	S/. 1 343 540	
AÑO DE CREACIÓN	1857	

ÍNDICE DE PARTICIPACIÓN ELECTORAL (IPE)

PUNTAJE

7.14

RANKING

1018

1 2 3 4 5 6 7 8 9 10
RANGO NEGATIVO MEDIO RANGO POSITIVO

▶ CIUDADANÍA

2010

NIVEL DE ASISTENCIA DEL ELECTORADO	8
NIVEL DE ASISTENCIA DE MIEMBROS DE MESA	8
TASA DE AFILIADOS A LAS ORG. POLÍTICAS	2
RESPECTO A LAS REGLAS ELECTORALES	10

▶ ORGANIZACIONES POLÍTICAS

2010

RESPECTO A LAS REGLAS ELECTORALES	10
NIVEL DE LA CUOTA DE GÉNERO	1
NIVEL DE LA CUOTA DE JÓVENES	4
MUJERES ENCABEZANDO LAS LISTAS	7
JÓVENES ENCABEZANDO LAS LISTAS	1
TASA DE PARTIDOS POSTULANTES	4

INDICADORES DEL SISTEMA POLÍTICO (ISP)

NEGATIVO MEDIO POSITIVO

2002 2006 2010

FRAGMENTACIÓN (NEP)



VOLATILIDAD (VT)

—



2002 2006 2010

CONCENTRACIÓN (C)



COMPETITIVIDAD (IC)



FACTORES POLÍTICO-LOCALES

▶ ESTABILIDAD DE LAS AUTORIDADES ELECTAS

2003-06

2007-10

VACANCIA DE AUTORIDADES	0/6	0/6
REVOCATORIAS CONVOCADAS	NO	SÍ
AUTORIDADES REVOCADAS	0/6	6/6
NULIDADES	NO	NO

▶ LISTAS EN CONTIENDA

2002

2006

2010

CANTIDAD DE LISTAS POR ELECCIÓN

7

8

6

▶ CUOTA EFECTIVA EN EL CONCEJO

2002

2006

2010

MUJERES	1/6	1/6	2/6
JÓVENES	1/6	1/6	1/6

▶ SOCIEDAD CIVIL ORGANIZADA

2003-04

2005-06

2007-08

2009-10

ELECCIÓN DEL CCLD

NO

NO

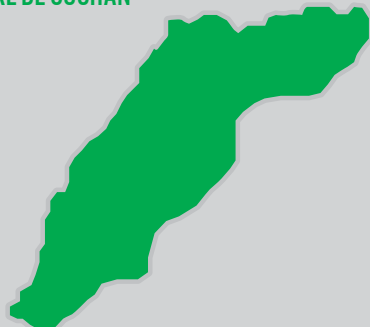
NO

NO

DISTRITO SAN SILVESTRE DE COCHÁN

Región Cajamarca
Provincia San Miguel

DISTRITO SAN SILVESTRE DE COCHÁN



INFORMACIÓN GENERAL

N° DE AUTORIDADES ELECTAS	6	
POBLACIÓN	4642	
ELECTORES (2010)	2965	
▶ HOMBRES	1492	50.32%
▶ MUJERES	1473	49.68%
PRESUPUESTO (2010)	S/. 2 505 913	
AÑO DE CREACIÓN	1966	

ÍNDICE DE PARTICIPACIÓN ELECTORAL (IPE)

PUNTAJE

8.11

RANKING

747



▶ CIUDADANÍA

2010

NIVEL DE ASISTENCIA DEL ELECTORADO	8
NIVEL DE ASISTENCIA DE MIEMBROS DE MESA	7
TASA DE AFILIADOS A LAS ORG. POLÍTICAS	3
RESPECTO A LAS REGLAS ELECTORALES	10

▶ ORGANIZACIONES POLÍTICAS

2010

RESPECTO A LAS REGLAS ELECTORALES	10
NIVEL DE LA CUOTA DE GÉNERO	1
NIVEL DE LA CUOTA DE JÓVENES	6
MUJERES ENCABEZANDO LAS LISTAS	5
JÓVENES ENCABEZANDO LAS LISTAS	1
TASA DE PARTIDOS POSTULANTES	8

INDICADORES DEL SISTEMA POLÍTICO (ISP)

NEGATIVO ● MEDIO ● POSITIVO ●

	2002	2006	2010
FRAGMENTACIÓN (NEP)	●	●	●
VOLATILIDAD (VT)	—	●	●

	2002	2006	2010
CONCENTRACIÓN (C)	●	●	●
COMPETITIVIDAD (IC)	●	●	●

FACTORES POLÍTICO-LOCALES

▶ ESTABILIDAD DE LAS AUTORIDADES ELECTAS

2003-06

2007-10

VACANCIA DE AUTORIDADES	0/6	0/6
REVOCATORIAS CONVOCADAS	SI	SI
AUTORIDADES REVOCADAS	0/6	5/6
NULDADES	NO	NO

▶ LISTAS EN CONTIENDA

2002

2006

2010

CANTIDAD DE LISTAS POR ELECCIÓN	8	9	9
---------------------------------	---	---	---

▶ CUOTA EFECTIVA EN EL CONCEJO

2002

2006

2010

MUJERES	2/6	1/6	2/6
JÓVENES	1/6	0/6	0/6

▶ SOCIEDAD CIVIL ORGANIZADA

2003-04

2005-06

2007-08

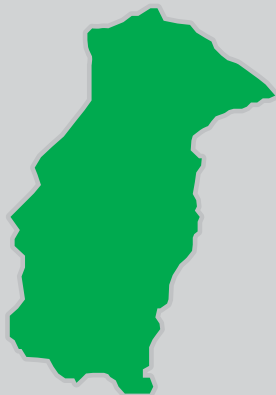
2009-10

ELECCIÓN DEL CCLD	NO	NO	NO	NO
-------------------	----	----	----	----

DISTRITO TONGOD

Región Cajamarca
Provincia San Miguel

DISTRITO TONGOD



INFORMACIÓN GENERAL

N° DE AUTORIDADES ELECTAS	6	
POBLACIÓN	4385	
ELECTORES (2010)	1807	
▶ HOMBRES	935	51.74%
▶ MUJERES	872	48.26%
PRESUPUESTO (2010)	S/. 3 263 218	
AÑO DE CREACIÓN	1989	

ÍNDICE DE PARTICIPACIÓN ELECTORAL (IPE)

PUNTAJE

5.98

RANKING

1286



▶ CIUDADANÍA

2010

NIVEL DE ASISTENCIA DEL ELECTORADO	9
NIVEL DE ASISTENCIA DE MIEMBROS DE MESA	3
TASA DE AFILIADOS A LAS ORG. POLÍTICAS	5
RESPECTO A LAS REGLAS ELECTORALES	10

▶ ORGANIZACIONES POLÍTICAS

2010

RESPECTO A LAS REGLAS ELECTORALES	10
NIVEL DE LA CUOTA DE GÉNERO	1
NIVEL DE LA CUOTA DE JÓVENES	2
MUJERES ENCABEZANDO LAS LISTAS	1
JÓVENES ENCABEZANDO LAS LISTAS	1
TASA DE PARTIDOS POSTULANTES	3

INDICADORES DEL SISTEMA POLÍTICO (ISP)

NEGATIVO ● MEDIO ● POSITIVO ●

	2002	2006	2010
FRAGMENTACIÓN (NEP)	●	●	●
VOLATILIDAD (VT)	—	●	●

	2002	2006	2010
CONCENTRACIÓN (C)	●	●	●
COMPETITIVIDAD (IC)	●	●	●

FACTORES POLÍTICO-LOCALES

▶ ESTABILIDAD DE LAS AUTORIDADES ELECTAS

2003-06

2007-10

VACANCIA DE AUTORIDADES	0/6	0/6
REVOCATORIAS CONVOCADAS	NO	NO
AUTORIDADES REVOCADAS	0/6	0/6
NULIDADES	NO	NO

▶ LISTAS EN CONTIENDA

2002

2006

2010

CANTIDAD DE LISTAS POR ELECCIÓN	7	3	5
---------------------------------	---	---	---

▶ CUOTA EFECTIVA EN EL CONCEJO

2002

2006

2010

MUJERES	1/6	1/6	0/6
JÓVENES	0/6	1/6	0/6

▶ SOCIEDAD CIVIL ORGANIZADA

2003-04

2005-06

2007-08

2009-10

ELECCIÓN DEL CCLD	NO	NO	NO	NO
-------------------	----	----	----	----

DISTRITO UNIÓN AGUA BLANCA

Región Cajamarca
Provincia San Miguel
DISTRITO UNIÓN AGUA BLANCA



INFORMACIÓN GENERAL

N° DE AUTORIDADES ELECTAS	6	
POBLACIÓN	3704	
ELECTORES (2010)	1937	
▶ HOMBRES	1034	53.38%
▶ MUJERES	903	46.62%
PRESUPUESTO (2010)	S/. 1 770 648	
AÑO DE CREACIÓN	1984	

ÍNDICE DE PARTICIPACIÓN ELECTORAL (IPE)

PUNTAJE

7.50

RANKING

909



▶ CIUDADANÍA

2010

NIVEL DE ASISTENCIA DEL ELECTORADO	7
NIVEL DE ASISTENCIA DE MIEMBROS DE MESA	1
TASA DE AFILIADOS A LAS ORG. POLÍTICAS	3
RESPECTO A LAS REGLAS ELECTORALES	10

▶ ORGANIZACIONES POLÍTICAS

2010

RESPECTO A LAS REGLAS ELECTORALES	10
NIVEL DE LA CUOTA DE GÉNERO	8
NIVEL DE LA CUOTA DE JÓVENES	5
MUJERES ENCABEZANDO LAS LISTAS	6
JÓVENES ENCABEZANDO LAS LISTAS	8
TASA DE PARTIDOS POSTULANTES	6

INDICADORES DEL SISTEMA POLÍTICO (ISP)

NEGATIVO ● MEDIO ● POSITIVO ●

	2002	2006	2010
FRAGMENTACIÓN (NEP)	●	●	●
VOLATILIDAD (VT)	—	●	●

	2002	2006	2010
CONCENTRACIÓN (C)	●	●	●
COMPETITIVIDAD (IC)	●	●	●

FACTORES POLÍTICO-LOCALES

▶ ESTABILIDAD DE LAS AUTORIDADES ELECTAS

2003-06

2007-10

VACANCIA DE AUTORIDADES	1/6	0/6
REVOCATORIAS CONVOCADAS	NO	SÍ
AUTORIDADES REVOCADAS	0/6	6/6
NULDADES	NO	NO

▶ LISTAS EN CONTIENDA

2002

2006

2010

CANTIDAD DE LISTAS POR ELECCIÓN	7	7	7
---------------------------------	---	---	---

▶ CUOTA EFECTIVA EN EL CONCEJO

2002

2006

2010

MUJERES	1/6	1/6	1/6
JÓVENES	0/6	1/6	0/6

▶ SOCIEDAD CIVIL ORGANIZADA

2003-04

2005-06

2007-08


2009-10

ELECCIÓN DEL CCLD	NO	NO	NO	NO
-------------------	----	----	----	----

PROVINCIA SAN PABLO

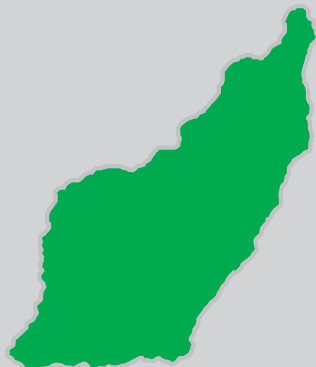
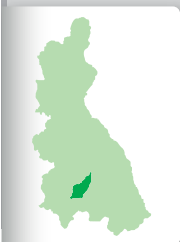
DISTRITO CAPITAL: SAN PABLO

MIRADOR DE SANTA APOLONIA



PROVINCIA SAN PABLO

Región Cajamarca
PROVINCIA SAN PABLO



INFORMACIÓN GENERAL

N° DE AUTORIDADES ELECTAS	6	
POBLACIÓN	23 114	
ELECTORES (2010)	15 473	
► HOMBRES	7778	50.27%
► MUJERES	7695	49.73%
PRESUPUESTO (2010)	S/. 8 664 144	

ÍNDICE DE PARTICIPACIÓN ELECTORAL (IPE)

PUNTAJE

8.39

RANKING

87

1 2 3 4 5 6 7 8 9 10
RANGO NEGATIVO MEDIO RANGO POSITIVO

► CIUDADANÍA

2010

NIVEL DE ASISTENCIA DEL ELECTORADO	9
NIVEL DE ASISTENCIA DE MIEMBROS DE MESA	9
TASA DE AFILIADOS A LAS ORG. POLÍTICAS	7
RESPECTO A LAS REGLAS ELECTORALES	10

► ORGANIZACIONES POLÍTICAS

2010

RESPECTO A LAS REGLAS ELECTORALES	9
NIVEL DE LA CUOTA DE GÉNERO	1
NIVEL DE LA CUOTA DE JÓVENES	5
MUJERES ENCABEZANDO LAS LISTAS	1
JÓVENES ENCABEZANDO LAS LISTAS	9
TASA DE PARTIDOS POSTULANTES	6

INDICADORES DEL SISTEMA POLÍTICO (ISP)

NEGATIVO MEDIO POSITIVO

2002 2006 2010

FRAGMENTACIÓN (NEP)	●	●	●
VOLATILIDAD (VT)	—	●	●

2002 2006 2010

CONCENTRACIÓN (C)	●	●	●
COMPETITIVIDAD (IC)	●	●	●
DISTRIBUCIÓN (PSNS)	●	●	●

FACTORES POLÍTICO-LOCALES

► ESTABILIDAD DE LAS AUTORIDADES ELECTAS*

2003-06 2007-10

VACANCIA DE AUTORIDADES	1/8	0/6
REVOCATORIAS CONVOCADAS	NO	NO
AUTORIDADES REVOCADAS	0/8	0/6
NULIDADES	NO	NO

► LISTAS EN CONTIENDA

2002 2006 2010

CANTIDAD DE LISTAS POR ELECCIÓN	10	8	9
---------------------------------	----	---	---

► CUOTA EFECTIVA EN EL CONCEJO*

2002 2006 2010

MUJERES	3/8	1/6	1/6
JÓVENES	0/8	0/6	0/6

► SOCIEDAD CIVIL ORGANIZADA

2003-04 2005-06 2007-08 2009-10

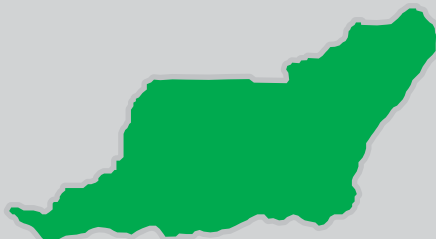
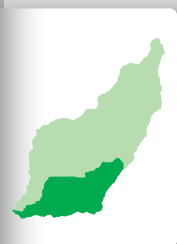
ELECCIÓN DEL CCLP	NO	NO	SI	NO
-------------------	----	----	----	----

* Número de autoridades electas de acuerdo a lo establecido por el JNE para cada proceso electoral.

DISTRITO SAN BERNARDINO

Región Cajamarca
Provincia San Pablo

DISTRITO SAN BERNARDINO



INFORMACIÓN GENERAL

Nº DE AUTORIDADES ELECTAS	6	
POBLACIÓN	4710	
ELECTORES (2010)	2667	
▶ HOMBRES	1378	51.67%
▶ MUJERES	1289	48.33%
PRESUPUESTO (2010)	S/. 2 327 330	
AÑO DE CREACIÓN	1981	

ÍNDICE DE PARTICIPACIÓN ELECTORAL (IPE)

PUNTAJE

8.06

RANKING

755



▶ CIUDADANÍA

2010

NIVEL DE ASISTENCIA DEL ELECTORADO	7
NIVEL DE ASISTENCIA DE MIEMBROS DE MESA	6
TASA DE AFILIADOS A LAS ORG. POLÍTICAS	5
RESPECTO A LAS REGLAS ELECTORALES	10

▶ ORGANIZACIONES POLÍTICAS

2010

RESPECTO A LAS REGLAS ELECTORALES	10
NIVEL DE LA CUOTA DE GÉNERO	5
NIVEL DE LA CUOTA DE JÓVENES	10
MUJERES ENCABEZANDO LAS LISTAS	1
JÓVENES ENCABEZANDO LAS LISTAS	7
TASA DE PARTIDOS POSTULANTES	10

INDICADORES DEL SISTEMA POLÍTICO (ISP)

NEGATIVO ● MEDIO ● POSITIVO ●

2002 2006 2010

FRAGMENTACIÓN (NEP) ● ● ●

VOLATILIDAD (VT) — ● ●

2002 2006 2010

CONCENTRACIÓN (C) ● ● ●

COMPETITIVIDAD (IC) ● ● ●

FACTORES POLÍTICO-LOCALES

▶ ESTABILIDAD DE LAS AUTORIDADES ELECTAS

2003-06

2007-10

VACANCIA DE AUTORIDADES	0/6	0/6
REVOCATORIAS CONVOCADAS	NO	SÍ
AUTORIDADES REVOCADAS	0/6	5/6
NULIDADES	SÍ	NO

▶ LISTAS EN CONTIENDA

2002

2006

2010

CANTIDAD DE LISTAS POR ELECCIÓN 7 12 11

▶ CUOTA EFECTIVA EN EL CONCEJO

2002

2006

2010

MUJERES	2/6	1/6	2/6
JÓVENES	2/6	1/6	0/6

▶ SOCIEDAD CIVIL ORGANIZADA

2003-04

2005-06

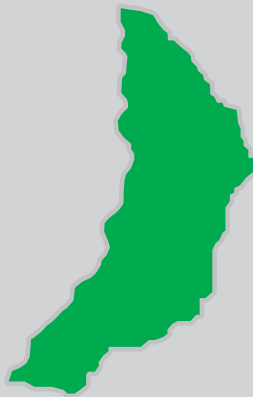
2007-08

2009-10

ELECCIÓN DEL CCLD NO NO NO SÍ

DISTRITO SAN LUIS

Región Cajamarca
Provincia San Pablo
DISTRITO SAN LUIS



INFORMACIÓN GENERAL

N° DE AUTORIDADES ELECTAS	6	
POBLACIÓN	1406	
ELECTORES (2010)	1142	
▶ HOMBRES	630	55.17%
▶ MUJERES	512	44.83%
PRESUPUESTO (2010)	S/. 933 718	
AÑO DE CREACIÓN	1981	

ÍNDICE DE PARTICIPACIÓN ELECTORAL (IPE)

PUNTAJE

9.23

RANKING

505



▶ CIUDADANÍA

2010

NIVEL DE ASISTENCIA DEL ELECTORADO	8
NIVEL DE ASISTENCIA DE MIEMBROS DE MESA	5
TASA DE AFILIADOS A LAS ORG. POLÍTICAS	9
RESPECTO A LAS REGLAS ELECTORALES	10

▶ ORGANIZACIONES POLÍTICAS

2010

RESPECTO A LAS REGLAS ELECTORALES	10
NIVEL DE LA CUOTA DE GÉNERO	8
NIVEL DE LA CUOTA DE JÓVENES	10
MUJERES ENCABEZANDO LAS LISTAS	1
JÓVENES ENCABEZANDO LAS LISTAS	8
TASA DE PARTIDOS POSTULANTES	6

INDICADORES DEL SISTEMA POLÍTICO (ISP)

NEGATIVO MEDIO POSITIVO

	2002	2006	2010
FRAGMENTACIÓN (NEP)	●	●	●
VOLATILIDAD (VT)	—	●	●

	2002	2006	2010
CONCENTRACIÓN (C)	●	●	●
COMPETITIVIDAD (IC)	●	●	●

FACTORES POLÍTICO-LOCALES

▶ ESTABILIDAD DE LAS AUTORIDADES ELECTAS

2003-06

2007-10

VACANCIA DE AUTORIDADES	0/6	0/6
REVOCATORIAS CONVOCADAS	NO	NO
AUTORIDADES REVOCADAS	0/6	0/6
NULDADES	NO	NO

▶ LISTAS EN CONTIENDA

2002

2006

2010

CANTIDAD DE LISTAS POR ELECCIÓN	7	8	8
---------------------------------	---	---	---

▶ CUOTA EFECTIVA EN EL CONCEJO

2002

2006

2010

MUJERES	1/6	1/6	3/6
JÓVENES	1/6	1/6	3/6

▶ SOCIEDAD CIVIL ORGANIZADA

2003-04

2005-06

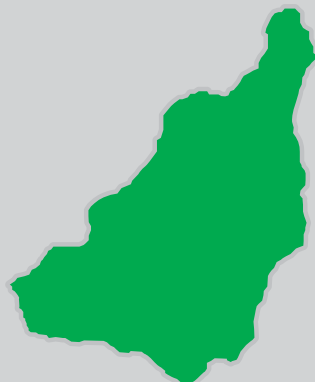
2007-08

2009-10

ELECCIÓN DEL CCLD	NO	SÍ	SÍ	SÍ
-------------------	----	----	----	----

DISTRITO TUMBADÉN

Región Cajamarca
Provincia San Pablo
DISTRITO TUMBADÉN



INFORMACIÓN GENERAL

N° DE AUTORIDADES ELECTAS	6	
POBLACIÓN	3651	
ELECTORES (2010)	2433	
▶ HOMBRES	1263	51.91%
▶ MUJERES	1170	48.09%
PRESUPUESTO (2010)	S/. 4 844 450	
AÑO DE CREACIÓN	1981	

ÍNDICE DE PARTICIPACIÓN ELECTORAL (IPE)

PUNTAJE

8.83

RANKING

578

1 2 3 4 5 6 7 8 9 10
RANGO NEGATIVO MEDIO RANGO POSITIVO

▶ CIUDADANÍA

2010

NIVEL DE ASISTENCIA DEL ELECTORADO	10
NIVEL DE ASISTENCIA DE MIEMBROS DE MESA	6
TASA DE AFILIADOS A LAS ORG. POLÍTICAS	3
RESPECTO A LAS REGLAS ELECTORALES	10

▶ ORGANIZACIONES POLÍTICAS

2010

RESPECTO A LAS REGLAS ELECTORALES	4
NIVEL DE LA CUOTA DE GÉNERO	5
NIVEL DE LA CUOTA DE JÓVENES	6
MUJERES ENCABEZANDO LAS LISTAS	1
JÓVENES ENCABEZANDO LAS LISTAS	1
TASA DE PARTIDOS POSTULANTES	10

INDICADORES DEL SISTEMA POLÍTICO (ISP)

NEGATIVO MEDIO POSITIVO

2002 2006 2010

FRAGMENTACIÓN (NEP)	●	●	●
VOLATILIDAD (VT)	—	●	●

2002 2006 2010

CONCENTRACIÓN (C)	●	●	●
COMPETITIVIDAD (IC)	●	●	●

FACTORES POLÍTICO-LOCALES

▶ ESTABILIDAD DE LAS AUTORIDADES ELECTAS

2003-06

2007-10

VACANCIA DE AUTORIDADES	0/6	0/6
REVOCATORIAS CONVOCADAS	SÍ	NO
AUTORIDADES REVOCADAS	0/6	0/6
NULIDADES	NO	SÍ

▶ LISTAS EN CONTIENDA

2002

2006

2010

CANTIDAD DE LISTAS POR ELECCIÓN	13	3	11
---------------------------------	----	---	----

▶ CUOTA EFECTIVA EN EL CONCEJO

2002

2006

2010

MUJERES	1/6	1/6	1/6
JÓVENES	0/6	1/6	0/6

▶ SOCIEDAD CIVIL ORGANIZADA

2003-04

2005-06

2007-08


2009-10

ELECCIÓN DEL CCLD	NO	NO	NO	SÍ
-------------------	----	----	----	----

PROVINCIA SANTA CRUZ

DISTRITO CAPITAL: SANTA CRUZ

MIRADOR DE SANTA APOLONIA



PROVINCIA SANTA CRUZ

Región Cajamarca
PROVINCIA SANTA CRUZ



INFORMACIÓN GENERAL

N° DE AUTORIDADES ELECTAS	8	
POBLACIÓN	43 856	
ELECTORES (2010)	27 236	
► HOMBRES	13 906	51.06%
► MUJERES	13 330	48.94%
PRESUPUESTO (2010)	S/. 20 902 477	

ÍNDICE DE PARTICIPACIÓN ELECTORAL (IPE)

PUNTAJE

7.45

RANKING

114

1 2 3 4 5 6 7 8 9 10
RANGO NEGATIVO MEDIO RANGO POSITIVO

► CIUDADANÍA

2010

NIVEL DE ASISTENCIA DEL ELECTORADO	4
NIVEL DE ASISTENCIA DE MIEMBROS DE MESA	6
TASA DE AFILIADOS A LAS ORG. POLÍTICAS	6
RESPECTO A LAS REGLAS ELECTORALES	10

► ORGANIZACIONES POLÍTICAS

2010

RESPECTO A LAS REGLAS ELECTORALES	4
NIVEL DE LA CUOTA DE GÉNERO	2
NIVEL DE LA CUOTA DE JÓVENES	5
MUJERES ENCABEZANDO LAS LISTAS	9
JÓVENES ENCABEZANDO LAS LISTAS	1
TASA DE PARTIDOS POSTULANTES	5

INDICADORES DEL SISTEMA POLÍTICO (ISP)

NEGATIVO MEDIO POSITIVO

2002 2006 2010

FRAGMENTACIÓN (NEP)	●	●	●
VOLATILIDAD (VT)	—	●	●

2002 2006 2010

CONCENTRACIÓN (C)	●	●	●
COMPETITIVIDAD (IC)	●	●	●
DISTRIBUCIÓN (PSNS)	●	●	●

FACTORES POLÍTICO-LOCALES

► ESTABILIDAD DE LAS AUTORIDADES ELECTAS

2003-06

2007-10

VACANCIA DE AUTORIDADES	1/8	1/8
REVOCATORIAS CONVOCADAS	NO	NO
AUTORIDADES REVOCADAS	0/8	0/8
NULIDADES	NO	NO

► LISTAS EN CONTIENDA

2002

2006

2010

CANTIDAD DE LISTAS POR ELECCIÓN	5	6	8
---------------------------------	---	---	---

► CUOTA EFECTIVA EN EL CONCEJO

2002

2006

2010

MUJERES	1/8	1/8	1/8
JÓVENES	0/8	0/8	0/8

► SOCIEDAD CIVIL ORGANIZADA

2003-04

2005-06

2007-08

2009-10

ELECCIÓN DEL CCLP	NO	SÍ	SÍ	NO
-------------------	----	----	----	----

DISTRITOS

ANDABAMBA ◊

CATACHE ◊

CHANCAYBAÑOS ◊

LA ESPERANZA ◊

NINABAMBA ◊


PULÁN ◊

SAUCEPAMPA ◊

SEXI ◊

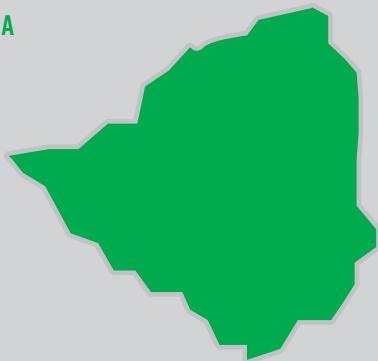
UTICYACU ◊

YAUYUCÁN ◊



DISTRITO ANDABAMBA

Región Cajamarca
Provincia Santa Cruz
DISTRITO ANDABAMBA



INFORMACIÓN GENERAL

N° DE AUTORIDADES ELECTAS	6
POBLACIÓN	1752
ELECTORES (2010)	1270
▶ HOMBRES	625 49.21%
▶ MUJERES	645 50.79%
PRESUPUESTO (2010)	S/. 4 053 615
AÑO DE CREACIÓN	1967

ÍNDICE DE PARTICIPACIÓN ELECTORAL (IPE)

PUNTAJE
5.98

RANKING
1287

1 2 3 4 5 6 7 8 9 10
RANGO NEGATIVO MEDIO RANGO POSITIVO

▶ CIUDADANÍA

2010

NIVEL DE ASISTENCIA DEL ELECTORADO	3
NIVEL DE ASISTENCIA DE MIEMBROS DE MESA	9
TASA DE AFILIADOS A LAS ORG. POLÍTICAS	4
RESPECTO A LAS REGLAS ELECTORALES	10

▶ ORGANIZACIONES POLÍTICAS

2010

RESPECTO A LAS REGLAS ELECTORALES	3
NIVEL DE LA CUOTA DE GÉNERO	1
NIVEL DE LA CUOTA DE JÓVENES	2
MUJERES ENCABEZANDO LAS LISTAS	1
JÓVENES ENCABEZANDO LAS LISTAS	1
TASA DE PARTIDOS POSTULANTES	3

INDICADORES DEL SISTEMA POLÍTICO (ISP)

NEGATIVO MEDIO POSITIVO

2002 2006 2010

FRAGMENTACIÓN (NEP)

VOLATILIDAD (VT)

2002 2006 2010

CONCENTRACIÓN (C)

COMPETITIVIDAD (IC)

FACTORES POLÍTICO-LOCALES

▶ ESTABILIDAD DE LAS AUTORIDADES ELECTAS

2003-06

2007-10

VACANCIA DE AUTORIDADES	0/6	0/6
REVOCATORIAS CONVOCADAS	SÍ	SÍ
AUTORIDADES REVOCADAS	0/6	1/6
NULIDADES	NO	NO

▶ LISTAS EN CONTIENDA

2002

2006

2010

CANTIDAD DE LISTAS POR ELECCIÓN

▶ CUOTA EFECTIVA EN EL CONCEJO

2002

2006

2010

MUJERES	1/6	1/6	1/6
JÓVENES	2/6	1/6	0/6

▶ SOCIEDAD CIVIL ORGANIZADA

2003-04

2005-06

2007-08

2009-10

ELECCIÓN DEL CCLD

DISTRITO CATACHE

Región Cajamarca
Provincia Santa Cruz

DISTRITO CATACHE



INFORMACIÓN GENERAL

Nº DE AUTORIDADES ELECTAS	6	
POBLACIÓN	9557	
ELECTORES (2010)	5241	
▶ HOMBRES	2798	53.39%
▶ MUJERES	2443	46.61%
PRESUPUESTO (2010)	S/. 9 482 529	
AÑO DE CREACIÓN	1950	

ÍNDICE DE PARTICIPACIÓN ELECTORAL (IPE)

PUNTAJE

6.73

RANKING

1101



▶ CIUDADANÍA

2010

NIVEL DE ASISTENCIA DEL ELECTORADO	3
NIVEL DE ASISTENCIA DE MIEMBROS DE MESA	7
TASA DE AFILIADOS A LAS ORG. POLÍTICAS	3
RESPECTO A LAS REGLAS ELECTORALES	10

▶ ORGANIZACIONES POLÍTICAS

2010

RESPECTO A LAS REGLAS ELECTORALES	10
NIVEL DE LA CUOTA DE GÉNERO	6
NIVEL DE LA CUOTA DE JÓVENES	9
MUJERES ENCABEZANDO LAS LISTAS	1
JÓVENES ENCABEZANDO LAS LISTAS	8
TASA DE PARTIDOS POSTULANTES	6

INDICADORES DEL SISTEMA POLÍTICO (ISP)

NEGATIVO ● MEDIO ● POSITIVO ●

	2002	2006	2010
FRAGMENTACIÓN (NEP)	●	●	●
VOLATILIDAD (VT)	—	●	●

	2002	2006	2010
CONCENTRACIÓN (C)	●	●	●
COMPETITIVIDAD (IC)	●	●	●

FACTORES POLÍTICO-LOCALES

▶ ESTABILIDAD DE LAS AUTORIDADES ELECTAS

2003-06

2007-10

VACANCIA DE AUTORIDADES	0/6	1/6
REVOCATORIAS CONVOCADAS	NO	NO
AUTORIDADES REVOCADAS	0/6	0/6
NULIDADES	NO	NO

▶ LISTAS EN CONTIENDA

2002

2006

2010

CANTIDAD DE LISTAS POR ELECCIÓN	5	6	7
---------------------------------	---	---	---

▶ CUOTA EFECTIVA EN EL CONCEJO

2002

2006

2010

MUJERES	2/6	1/6	1/6
JÓVENES	0/6	1/6	2/6

▶ SOCIEDAD CIVIL ORGANIZADA

2003-04

2005-06

2007-08

2009-10

ELECCIÓN DEL CCLD	NO	NO	NO	NO
-------------------	----	----	----	----

DISTRITO CHANCAYBAÑOS

Región Cajamarca
Provincia Santa Cruz

DISTRITO CHANCAYBAÑOS



INFORMACIÓN GENERAL

N° DE AUTORIDADES ELECTAS	6	
POBLACIÓN	3923	
ELECTORES (2010)	2633	
▶ HOMBRES	1331	50.55%
▶ MUJERES	1302	49.45%
PRESUPUESTO (2010)	S/. 6 879 161	
AÑO DE CREACIÓN	1942	

ÍNDICE DE PARTICIPACIÓN ELECTORAL (IPE)

PUNTAJE

8.86

RANKING

571

1 2 3 4 5 6 7 8 9 10
RANGO NEGATIVO MEDIO RANGO POSITIVO

▶ CIUDADANÍA

2010

NIVEL DE ASISTENCIA DEL ELECTORADO	6
NIVEL DE ASISTENCIA DE MIEMBROS DE MESA	5
TASA DE AFILIADOS A LAS ORG. POLÍTICAS	6
RESPECTO A LAS REGLAS ELECTORALES	10

▶ ORGANIZACIONES POLÍTICAS

2010

RESPECTO A LAS REGLAS ELECTORALES	3
NIVEL DE LA CUOTA DE GÉNERO	7
NIVEL DE LA CUOTA DE JÓVENES	6
MUJERES ENCABEZANDO LAS LISTAS	1
JÓVENES ENCABEZANDO LAS LISTAS	7
TASA DE PARTIDOS POSTULANTES	9

INDICADORES DEL SISTEMA POLÍTICO (ISP)

NEGATIVO MEDIO POSITIVO

2002 2006 2010

FRAGMENTACIÓN (NEP)

VOLATILIDAD (VT)

2002 2006 2010

CONCENTRACIÓN (C)

COMPETITIVIDAD (IC)

FACTORES POLÍTICO-LOCALES

▶ ESTABILIDAD DE LAS AUTORIDADES ELECTAS

2003-06

2007-10

VACANCIA DE AUTORIDADES	1/6	0/6
REVOCATORIAS CONVOCADAS	NO	SÍ
AUTORIDADES REVOCADAS	0/6	0/6
NULIDADES	NO	NO

▶ LISTAS EN CONTIENDA

2002

2006

2010

CANTIDAD DE LISTAS POR ELECCIÓN

▶ CUOTA EFECTIVA EN EL CONCEJO

2002

2006

2010

MUJERES	2/6	1/6	2/6
JÓVENES	0/6	1/6	1/6

▶ SOCIEDAD CIVIL ORGANIZADA

2003-04

2005-06

2007-08

2009-10

ELECCIÓN DEL CCLD

DISTRITO LA ESPERANZA

Región Cajamarca
Provincia Santa Cruz

DISTRITO LA ESPERANZA



INFORMACIÓN GENERAL

N° DE AUTORIDADES ELECTAS	6	
POBLACIÓN	2889	
ELECTORES (2010)	1973	
▶ HOMBRES	1045	52.97%
▶ MUJERES	928	47.03%
PRESUPUESTO (2010)	S/. 2 791 480	
AÑO DE CREACIÓN	1923	

ÍNDICE DE PARTICIPACIÓN ELECTORAL (IPE)

PUNTAJE

6.43

RANKING

1181



▶ CIUDADANÍA

2010

NIVEL DE ASISTENCIA DEL ELECTORADO	4
NIVEL DE ASISTENCIA DE MIEMBROS DE MESA	2
TASA DE AFILIADOS A LAS ORG. POLÍTICAS	8
RESPECTO A LAS REGLAS ELECTORALES	10

▶ ORGANIZACIONES POLÍTICAS

2010

RESPECTO A LAS REGLAS ELECTORALES	10
NIVEL DE LA CUOTA DE GÉNERO	7
NIVEL DE LA CUOTA DE JÓVENES	6
MUJERES ENCABEZANDO LAS LISTAS	7
JÓVENES ENCABEZANDO LAS LISTAS	1
TASA DE PARTIDOS POSTULANTES	4

INDICADORES DEL SISTEMA POLÍTICO (ISP)

NEGATIVO ● MEDIO ● POSITIVO ●

	2002	2006	2010
FRAGMENTACIÓN (NEP)	●	●	●
VOLATILIDAD (VT)	—	●	●

	2002	2006	2010
CONCENTRACIÓN (C)	●	●	●
COMPETITIVIDAD (IC)	●	●	●

FACTORES POLÍTICO-LOCALES

▶ ESTABILIDAD DE LAS AUTORIDADES ELECTAS

2003-06

2007-10

VACANCIA DE AUTORIDADES	0/6	0/6
REVOCATORIAS CONVOCADAS	NO	SÍ
AUTORIDADES REVOCADAS	0/6	1/6
NULDADES	NO	NO

▶ LISTAS EN CONTIENDA

2002

2006

2010

CANTIDAD DE LISTAS POR ELECCIÓN	5	5	6
---------------------------------	---	---	---

▶ CUOTA EFECTIVA EN EL CONCEJO

2002

2006

2010

MUJERES	1/6	1/6	1/6
JÓVENES	0/6	1/6	1/6

▶ SOCIEDAD CIVIL ORGANIZADA

2003-04

2005-06

2007-08

2009-10

ELECCIÓN DEL CCLD	NO	NO	NO	NO
-------------------	----	----	----	----

DISTRITO NINABAMBA

Región Cajamarca
Provincia Santa Cruz
DISTRITO NINABAMBA



INFORMACIÓN GENERAL

N° DE AUTORIDADES ELECTAS	6	
POBLACIÓN	3021	
ELECTORES (2010)	1906	
▶ HOMBRES	995	52.20%
▶ MUJERES	911	47.80%
PRESUPUESTO (2010)	S/. 1 825 568	
AÑO DE CREACIÓN	1950	

ÍNDICE DE PARTICIPACIÓN ELECTORAL (IPE)

PUNTAJE

3.57

RANKING

1593

1 2 3 4 5 6 7 8 9 10
RANGO NEGATIVO MEDIO RANGO POSITIVO

▶ CIUDADANÍA

2010

NIVEL DE ASISTENCIA DEL ELECTORADO	4
NIVEL DE ASISTENCIA DE MIEMBROS DE MESA	1
TASA DE AFILIADOS A LAS ORG. POLÍTICAS	7
RESPECTO A LAS REGLAS ELECTORALES	10

▶ ORGANIZACIONES POLÍTICAS

2010

RESPECTO A LAS REGLAS ELECTORALES	3
NIVEL DE LA CUOTA DE GÉNERO	1
NIVEL DE LA CUOTA DE JÓVENES	4
MUJERES ENCABEZANDO LAS LISTAS	1
JÓVENES ENCABEZANDO LAS LISTAS	1
TASA DE PARTIDOS POSTULANTES	3

INDICADORES DEL SISTEMA POLÍTICO (ISP)

NEGATIVO MEDIO POSITIVO

2002 2006 2010

FRAGMENTACIÓN (NEP)

VOLATILIDAD (VT)

2002 2006 2010

CONCENTRACIÓN (C)

COMPETITIVIDAD (IC)

FACTORES POLÍTICO-LOCALES

▶ ESTABILIDAD DE LAS AUTORIDADES ELECTAS

2003-06

2007-10

VACANCIA DE AUTORIDADES	0/6	0/6
REVOCATORIAS CONVOCADAS	NO	SÍ
AUTORIDADES REVOCADAS	0/6	2/6
NULIDADES	NO	NO

▶ LISTAS EN CONTIENDA

2002

2006

2010

CANTIDAD DE LISTAS POR ELECCIÓN

▶ CUOTA EFECTIVA EN EL CONCEJO

2002

2006

2010

MUJERES	1/6	1/6	1/6
JÓVENES	0/6	1/6	0/6

▶ SOCIEDAD CIVIL ORGANIZADA

2003-04

2005-06

2007-08

2009-10

ELECCIÓN DEL CCLD

DISTRITO PULÁN

Región Cajamarca
Provincia Santa Cruz

DISTRITO PULÁN



INFORMACIÓN GENERAL

N° DE AUTORIDADES ELECTAS	6	
POBLACIÓN	4881	
ELECTORES (2010)	3138	
▶ HOMBRES	1654	52.71%
▶ MUJERES	1484	47.29%
PRESUPUESTO (2010)	S/. 4 091 683	
AÑO DE CREACIÓN	1950	

ÍNDICE DE PARTICIPACIÓN ELECTORAL (IPE)

PUNTAJE

3.81

RANKING

1581



▶ CIUDADANÍA

2010

NIVEL DE ASISTENCIA DEL ELECTORADO

2

NIVEL DE ASISTENCIA DE MIEMBROS DE MESA

1

TASA DE AFILIADOS A LAS ORG. POLÍTICAS

4

RESPECTO A LAS REGLAS ELECTORALES

10

▶ ORGANIZACIONES POLÍTICAS

2010

RESPECTO A LAS REGLAS ELECTORALES

4

NIVEL DE LA CUOTA DE GÉNERO

1

NIVEL DE LA CUOTA DE JÓVENES

1

MUJERES ENCABEZANDO LAS LISTAS

1

JÓVENES ENCABEZANDO LAS LISTAS

1

TASA DE PARTIDOS POSTULANTES

7

INDICADORES DEL SISTEMA POLÍTICO (ISP)

NEGATIVO (red) MEDIO (yellow) POSITIVO (green)

FRAGMENTACIÓN (NEP)

2002

2006

2010

●

●

●

VOLATILIDAD (VT)

—

●

●

CONCENTRACIÓN (C)

2002

2006

2010

●

●

●

COMPETITIVIDAD (IC)

●

●

●

FACTORES POLÍTICO-LOCALES

▶ ESTABILIDAD DE LAS AUTORIDADES ELECTAS

2003-06

2007-10

VACANCIA DE AUTORIDADES

3/6

1/6

REVOCATORIAS CONVOCADAS

NO

NO

AUTORIDADES REVOCADAS

0/6

0/6

NULIDADES

NO

NO

▶ LISTAS EN CONTIENDA

2002

2006

2010

CANTIDAD DE LISTAS POR ELECCIÓN

5

7

8

▶ CUOTA EFECTIVA EN EL CONCEJO

2002

2006

2010

MUJERES

2/6

1/6

1/6

JÓVENES

0/6

2/6

0/6

▶ SOCIEDAD CIVIL ORGANIZADA

2003-04

2005-06

2007-08

2009-10

ELECCIÓN DEL CCLD

NO

NO

NO

NO

DISTRITO SAUCEPAMPA

Región Cajamarca
Provincia Santa Cruz

DISTRITO SAUCEPAMPA



INFORMACIÓN GENERAL

N° DE AUTORIDADES ELECTAS	6	
POBLACIÓN	2031	
ELECTORES (2010)	1483	
▶ HOMBRES	726	48.95%
▶ MUJERES	757	51.05%
PRESUPUESTO (2010)	S/. 1 191 781	
AÑO DE CREACIÓN	1989	

ÍNDICE DE PARTICIPACIÓN ELECTORAL (IPE)

PUNTAJE

10.46

RANKING

276



▶ CIUDADANÍA

2010

NIVEL DE ASISTENCIA DEL ELECTORADO	6
NIVEL DE ASISTENCIA DE MIEMBROS DE MESA	9
TASA DE AFILIADOS A LAS ORG. POLÍTICAS	8
RESPECTO A LAS REGLAS ELECTORALES	1

▶ ORGANIZACIONES POLÍTICAS

2010

RESPECTO A LAS REGLAS ELECTORALES	10
NIVEL DE LA CUOTA DE GÉNERO	1
NIVEL DE LA CUOTA DE JÓVENES	9
MUJERES ENCABEZANDO LAS LISTAS	10
JÓVENES ENCABEZANDO LAS LISTAS	10
TASA DE PARTIDOS POSTULANTES	2

INDICADORES DEL SISTEMA POLÍTICO (ISP)

NEGATIVO MEDIO POSITIVO

	2002	2006	2010
FRAGMENTACIÓN (NEP)	●	●	●
VOLATILIDAD (VT)	—	●	●

	2002	2006	2010
CONCENTRACIÓN (C)	●	●	●
COMPETITIVIDAD (IC)	●	●	●

FACTORES POLÍTICO-LOCALES

▶ ESTABILIDAD DE LAS AUTORIDADES ELECTAS

2003-06

2007-10

VACANCIA DE AUTORIDADES	1/6	0/6
REVOCATORIAS CONVOCADAS	NO	NO
AUTORIDADES REVOCADAS	0/6	0/6
NULIDADES	NO	NO

▶ LISTAS EN CONTIENDA

2002

2006

2010

CANTIDAD DE LISTAS POR ELECCIÓN	4	5	4
---------------------------------	---	---	---

▶ CUOTA EFECTIVA EN EL CONCEJO

2002

2006

2010

MUJERES	1/6	1/6	2/6
JÓVENES	1/6	1/6	1/6

▶ SOCIEDAD CIVIL ORGANIZADA

2003-04

2005-06

2007-08

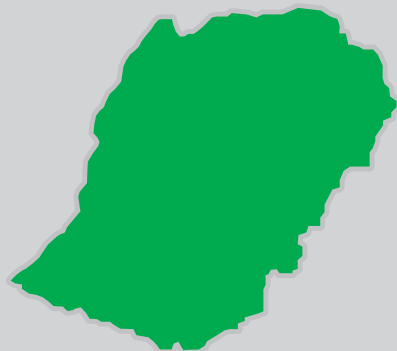
2009-10

ELECCIÓN DEL CCLD	NO	NO	NO	NO
-------------------	----	----	----	----

DISTRITO SEXI

Región Cajamarca
Provincia Santa Cruz

DISTRITO SEXI



INFORMACIÓN GENERAL

N° DE AUTORIDADES ELECTAS

6

POBLACIÓN

515

ELECTORES (2010)

363

► HOMBRES

200

55.10%

► MUJERES

163

44.90%

PRESUPUESTO (2010)

S/. 1 096 108

AÑO DE CREACIÓN

1942

ÍNDICE DE PARTICIPACIÓN ELECTORAL (IPE)

PUNTAJE

8.82

RANKING

581



► CIUDADANÍA

2010

NIVEL DE ASISTENCIA DEL ELECTORADO

5

NIVEL DE ASISTENCIA DE MIEMBROS DE MESA

10

TASA DE AFILIADOS A LAS ORG. POLÍTICAS

9

RESPECTO A LAS REGLAS ELECTORALES

10

► ORGANIZACIONES POLÍTICAS

2010

RESPECTO A LAS REGLAS ELECTORALES

10

NIVEL DE LA CUOTA DE GÉNERO

7

NIVEL DE LA CUOTA DE JÓVENES

9

MUJERES ENCABEZANDO LAS LISTAS

1

JÓVENES ENCABEZANDO LAS LISTAS

1

TASA DE PARTIDOS POSTULANTES

3

INDICADORES DEL SISTEMA POLÍTICO (ISP)

NEGATIVO MEDIO POSITIVO

FRAGMENTACIÓN (NEP)

2002

2006

2010

●

●

●

VOLATILIDAD (VT)

—

●

●

CONCENTRACIÓN (C)

2002

2006

2010

●

●

●

COMPETITIVIDAD (IC)

●

●

●

FACTORES POLÍTICO-LOCALES

► ESTABILIDAD DE LAS AUTORIDADES ELECTAS

2003-06

2007-10

VACANCIA DE AUTORIDADES

1/6

0/6

REVOCATORIAS CONVOCADAS

SI

NO

AUTORIDADES REVOCADAS

0/6

0/6

NULIDADES

NO

NO

► LISTAS EN CONTIENDA

2002

2006

2010

CANTIDAD DE LISTAS POR ELECCIÓN

5

3

5

► CUOTA EFECTIVA EN EL CONCEJO

2002

2006

2010

MUJERES

1/6

3/6

2/6

JÓVENES

3/6

3/6

2/6

► SOCIEDAD CIVIL ORGANIZADA

2003-04

2005-06

2007-08

2009-10

ELECCIÓN DEL CCLD

NO

NO

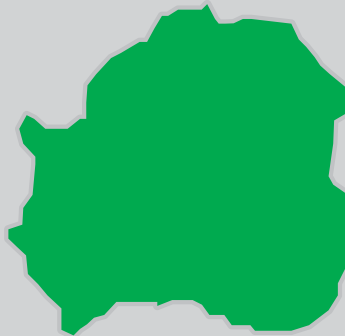
NO

NO

DISTRITO UTICYACU

Región Cajamarca
Provincia Santa Cruz

DISTRITO UTICYACU



INFORMACIÓN GENERAL

Nº DE AUTORIDADES ELECTAS	6	
POBLACIÓN	1664	
ELECTORES (2010)	1116	
▶ HOMBRES	593	53.14%
▶ MUJERES	523	46.86%
PRESUPUESTO (2010)	S/. 3 839 175	
AÑO DE CREACIÓN	1941	

ÍNDICE DE PARTICIPACIÓN ELECTORAL (IPE)

PUNTAJE

8.28

RANKING

707

1 2 3 4 5 6 7 8 9 10
RANGO NEGATIVO MEDIO RANGO POSITIVO

▶ CIUDADANÍA

2010

NIVEL DE ASISTENCIA DEL ELECTORADO	6
NIVEL DE ASISTENCIA DE MIEMBROS DE MESA	9
TASA DE AFILIADOS A LAS ORG. POLÍTICAS	2
RESPECTO A LAS REGLAS ELECTORALES	10

▶ ORGANIZACIONES POLÍTICAS

2010

RESPECTO A LAS REGLAS ELECTORALES	10
NIVEL DE LA CUOTA DE GÉNERO	1
NIVEL DE LA CUOTA DE JÓVENES	6
MUJERES ENCABEZANDO LAS LISTAS	9
JÓVENES ENCABEZANDO LAS LISTAS	10
TASA DE PARTIDOS POSTULANTES	4

INDICADORES DEL SISTEMA POLÍTICO (ISP)

NEGATIVO MEDIO POSITIVO

FRAGMENTACIÓN (NEP)	2002	2006	2010
	●	●	●
VOLATILIDAD (VT)	—	●	●

CONCENTRACIÓN (C)	2002	2006	2010
	●	●	●
COMPETITIVIDAD (IC)	●	●	●

FACTORES POLÍTICO-LOCALES

▶ ESTABILIDAD DE LAS AUTORIDADES ELECTAS

2003-06

2007-10

VACANCIA DE AUTORIDADES	0/6	0/6
REVOCATORIAS CONVOCADAS	NO	SÍ
AUTORIDADES REVOCADAS	0/6	2/6
NULIDADES	NO	NO

▶ LISTAS EN CONTIENDA

2002

2006

2010

CANTIDAD DE LISTAS POR ELECCIÓN	5	3	6
---------------------------------	---	---	---

▶ CUOTA EFECTIVA EN EL CONCEJO

2002

2006

2010

MUJERES	1/6	2/6	1/6
JÓVENES	0/6	0/6	0/6

▶ SOCIEDAD CIVIL ORGANIZADA

2003-04

2005-06

2007-08

2009-10

ELECCIÓN DEL CCLD	NO	NO	NO	NO
-------------------	----	----	----	----

DISTRITO YAUYUCÁN

Región Cajamarca
Provincia Santa Cruz
DISTRITO YAUYUCÁN



INFORMACIÓN GENERAL

N° DE AUTORIDADES ELECTAS	6	
POBLACIÓN	3425	
ELECTORES (2010)	2248	
▶ HOMBRES	1081	48.09%
▶ MUJERES	1167	51.91%
PRESUPUESTO (2010)	S/. 1 914 208	
AÑO DE CREACIÓN	1950	

ÍNDICE DE PARTICIPACIÓN ELECTORAL (IPE)

PUNTAJE

6.04

RANKING

1275



▶ CIUDADANÍA

2010

NIVEL DE ASISTENCIA DEL ELECTORADO	7
NIVEL DE ASISTENCIA DE MIEMBROS DE MESA	5
TASA DE AFILIADOS A LAS ORG. POLÍTICAS	4
RESPECTO A LAS REGLAS ELECTORALES	10

▶ ORGANIZACIONES POLÍTICAS

2010

RESPECTO A LAS REGLAS ELECTORALES	3
NIVEL DE LA CUOTA DE GÉNERO	1
NIVEL DE LA CUOTA DE JÓVENES	2
MUJERES ENCABEZANDO LAS LISTAS	1
JÓVENES ENCABEZANDO LAS LISTAS	1
TASA DE PARTIDOS POSTULANTES	3

INDICADORES DEL SISTEMA POLÍTICO (ISP)

NEGATIVO ● MEDIO ● POSITIVO ●

	2002	2006	2010
FRAGMENTACIÓN (NEP)	●	●	●
VOLATILIDAD (VT)	—	●	●

	2002	2006	2010
CONCENTRACIÓN (C)	●	●	●
COMPETITIVIDAD (IC)	●	●	●

FACTORES POLÍTICO-LOCALES

▶ ESTABILIDAD DE LAS AUTORIDADES ELECTAS

2003-06

2007-10

VACANCIA DE AUTORIDADES	0/6	0/6
REVOCATORIAS CONVOCADAS	NO	NO
AUTORIDADES REVOCADAS	0/6	0/6
NULIDADES	NO	NO

▶ LISTAS EN CONTIENDA

2002

2006

2010

CANTIDAD DE LISTAS POR ELECCIÓN	5	5	5
---------------------------------	---	---	---

▶ CUOTA EFECTIVA EN EL CONCEJO

2002

2006

2010

MUJERES	1/6	2/6	1/6
JÓVENES	1/6	0/6	0/6

▶ SOCIEDAD CIVIL ORGANIZADA

2003-04

2005-06

2007-08

2009-10

ELECCIÓN DEL CCLD	NO	NO	SI	SI
-------------------	----	----	----	----

Esta publicación es editada por:





JURADO NACIONAL DE ELECCIONES

*Desde 1931, por la gobernabilidad
y la democracia*

 JURADO NACIONAL DE ELECCIONES

Av. Nicolás de Piérola 1670 - Lima 1

 www.jne.gob.pe

 Contáctenos: infogob@jne.gob.pe

HECHO EL DEPÓSITO LEGAL EN LA
BIBLIOTECA NACIONAL N° 2012-07167

INDUSTRIA GRÁFICA CIMAGRAF S.R.L.
JR. TORRES PAZ 1252 SANTA BEATRIZ

