




MAPA POLÍTICO ELECTORAL DEL PERÚ

- ▶ AMAZONAS
- ▶ ÁNCASH



MAPA POLÍTICO ELECTORAL DEL PERÚ



**MAPA POLÍTICO ELECTORAL DEL PERÚ
TOMO 2: AMAZONAS Y ÁNCASH**

Prohibida la reproducción total o parcial por cualquier medio existente sin autorización expresa del Jurado Nacional de Elecciones.

Cuando se cite a este libro, debe hacerse de la siguiente manera:

INFOgob - Jurado Nacional de Elecciones (2012).
Mapa Político Electoral del Perú. Tomo 2.
Lima: Jurado Nacional de Elecciones.

©Jurado Nacional de Elecciones, 2012
Av. Nicolás de Piérola 1070
Lima 1-Perú

Editor general: José Luis Echevarría Escribens

Primera edición, junio 2012
Tiraje: 1000 ejemplares

ISBN: 978-612-45161-9-1
Hecho el Depósito Legal en la Biblioteca Nacional del Perú: 2012-07167


Impresión: Industria Gráfica Cimagraf S.R.L.
Jr. Torres Paz 1252 Santa Beatriz
Lima 1-Perú

ÍNDICE

REGIÓN AMAZONAS		Pág.	Pág.	Pág.
Provincia Bagua 12		Levanto 45	San Cristóbal 80	
Distritos		Magdalena 46	San Francisco de Yeso 81	
Aramango 14		Mariscal Castilla 47	San Jerónimo 82	
Copallín 15		Molinopampa 48	San Juan de Lopecancha 83	
El Parco 16		Montevideo 49	Santa Catalina 84	
Imaza 17		Olleros 50	Santo Tomás 85	
La Peca 18		Quinjalca 51	Tingo 86	
Provincia Bongará 20		San Francisco de Daguas 52	Trita 87	
Distritos		San Isidro de Maino 53		
Chisquilla 22		Soloco 54	Provincia Rodríguez de Mendoza 90	
Churuja 23		Sonche 55	Distritos	
Corosha 24			Chirimoto 92	
Cuispes 25		Provincia Condorcanqui 58	Cochamal 93	
Florida 26		Distritos	Huambo 94	
Jazán 27		El Cenepa 60	Limabamba 95	
Recta 28		Río Santiago 61	Longar 96	
San Carlos 29			Mariscal Benavides 97	
Shipasbamba 30		Provincia Luya 64	Milpucc 98	
Valera 31		Distritos	Omía 99	
Yambrasbamba 32		Camporredondo 66	Santa Rosa 100	
Provincia Chachapoyas 34		Cocabamba 67	Totora 101	
Distritos		Colcamar 68	Vista Alegre 102	
Asunción 36		Conila 69		
Balsas 37		Inguilpata 70	Provincia Utcubamba 104	
Cheto 38		Longuita 71	Distritos	
Chiliquín 39		Lonya Chico 72	Cajaruro 106	
Chuquibamba 40		Luya 73	Cumba 107	
Granada 41		Luya Viejo 74	El Milagro 108	
Huancas 42		María 75	Jamalca 109	
La Jalca 43		Ocalli 76	Lonya Grande 110	
Leimebamba 44		Ocuma 77	Yamón 111	
		Pisquía 78		
		Providencia 79		

REGIÓN ÁNCASH	<u>Pág.</u>	<u>Pág.</u>	<u>Pág.</u>
Provincia Aija	118	Provincia Bolognesi	138
<u>Distritos</u>		<u>Distritos</u>	
Coris	120	Abelardo Pardo Lezameta	140
Huacllán	121	Antonio Raimondi	141
La Merced	122	Aquia	142
Succha	123	Cajacay	143
		Canis	144
Provincia Antonio Raimondi	126	Colquioc	145
<u>Distritos</u>		Huallanca	146
Aczo	128	Huasta	147
Chaccho	129	Huayllacayán	148
Chingas	130	La Primavera	149
Mirgas	131	Mangas	150
San Juan de Rontoy	132	Pacllón	151
		San Miguel de Corpanqui	152
Provincia Asunción	134	Ticlos	153
<u>Distrito</u>			
Acochaca	136		
		Provincia Carhuaz	156
		<u>Distritos</u>	
		Acopampa	158
		Amashca	159
		Anta	160
		Ataquero	161
		Marcará	162
		Pariahuanca	163
		San Miguel de Aco	164
		Shilla	165
		Tinco	166
		Yungar	167
		Provincia Carlos Fermín Fitzcarrald	170
		<u>Distritos</u>	
		San Nicolás	172
		Yauya	173

<u>Pág.</u>		<u>Pág.</u>		<u>Pág.</u>	
Provincia Casma	176	Provincia Huaylas	232	Provincia Recuay	286
<u>Distritos</u>		<u>Distritos</u>		<u>Distritos</u>	
Buena Vista Alta	178	Huallanca	234	Catac	288
Comandante Noel	179	Huata	235	Cotaparaco	289
Yaután	180	Huaylas	236	Huayllapampa	290
Provincia Corongo	182	Mato	237	Llaclín	291
<u>Distritos</u>		Pamparomas	238	Marca	292
Aco	184	Pueblo Libre	239	Pampas Chico	293
Bambas	185	Santa Cruz	240	Pararín	294
Cusca	186	Santo Toribio	241	Tapacocha	295
La Pampa	187	Yuracmarca	242	Ticapampa	296
Yanac	188	Provincia Mariscal Luzuriaga	244	Provincia Santa	298
Yupán	189	<u>Distritos</u>		<u>Distritos</u>	
Provincia Huaraz	192	Casca	246	Cáceres del Perú	300
<u>Distritos</u>		Eleazar Guzmán Barrón	247	Coishco	301
Cochabamba	194	Fidel Olivas Escudero	248	Macate	302
Colcabamba	195	Llama	249	Moro	303
Huanchay	196	Llumpa	250	Nepeña	304
Independencia	197	Lucma	251	Nuevo Chimbote	305
Jangas	198	Musga	252	Samanco	306
La Libertad	199	Provincia Ocros	254	Santa	307
Olleros	200	<u>Distritos</u>		Provincia Sihuas	310
Pampas Grande	201	Acas	256	<u>Distritos</u>	
Pariacoto	202	Cajamarquilla	257	Acobamba	312
Pira	203	Carhuapampa	258	Alfonso Ugarte	313
Taricá	204	Cochas	259	Cashapampa	314
Provincia Huari	206	Congas	260	Chingalpo	315
<u>Distritos</u>		Llipa	261	Huayllabamba	316
Anra	208	San Cristóbal de Raján	262	Quiches	317
Cajay	209	San Pedro	263	Ragash	318
Chavín de Huantar	210	Santiago de Chilcas	264	San Juan	319
Huacachi	211	Provincia Pallasca	266	Sicsibamba	320
Huacchis	212	<u>Distritos</u>		Provincia Yungay	322
Huachis	213	Bolognesi	268	<u>Distritos</u>	
Huantar	214	Conchucos	269	Cascapara	324
Masín	215	Huacachuque	270	Mancos	325
Paucas	216	Huandoval	271	Matacoto	326
Ponto	217	Lacabamba	272	Quillo	327
Rahuapampa	218	Llapo	273	Ranrahirca	328
Rapayán	219	Pallasca	274	Shupluy	329
San Marcos	220	Pampas	275	Yanama	330
San Pedro de Chana	221	Santa Rosa	276		
Uco	222	Tauca	277		
Provincia Huarmey	224	Provincia Pomabamba	280		
<u>Distritos</u>		<u>Distritos</u>			
Cochapeti	226	Huayllán	282		
Culebras	227	Parobamba	283		
Huayán	228	Quinuabamba	284		
Malvas	229				



MAPA
POLÍTICO
ELECTORAL
DEL PERÚ

REGIÓN AMAZONAS



REGIÓN AMAZONAS

REGIÓN AMAZONAS



INFORMACIÓN GENERAL

N° DE AUTORIDADES ELECTAS	11	
POBLACIÓN	375 993	
ELECTORES (2010)	225 853	
▶ HOMBRES	121 983	54.01%
▶ MUJERES	103 870	45.99%
PRESUPUESTO (2010)	S/. 417 986 003	

ÍNDICE DE PARTICIPACIÓN ELECTORAL (IPE)

PUNTAJE

1.55

RANKING

24



▶ CIUDADANÍA

2010

NIVEL DE ASISTENCIA DEL ELECTORADO	1
NIVEL DE ASISTENCIA DE MIEMBROS DE MESA	2
TASA DE AFILIADOS A LAS ORG. POLÍTICAS	2
RESPECTO A LAS REGLAS ELECTORALES	4

▶ ORGANIZACIONES POLÍTICAS

2010

RESPECTO A LAS REGLAS ELECTORALES	2
NIVEL DE LA CUOTA DE GÉNERO	1
NIVEL DE LA CUOTA DE JÓVENES	2
TASA DE PARTIDOS POSTULANTES	1

INDICADORES DEL SISTEMA POLÍTICO (ISP)

NEGATIVO ● MEDIO ● POSITIVO ●

	2002	2006	2010
FRAGMENTACIÓN (NEP)	●	●	●
VOLATILIDAD (VT)	—	●	●

	2002	2006	2010
CONCENTRACIÓN (C)	●	●	●
COMPETITIVIDAD (IC)	●	●	●
DISTRIBUCIÓN (PSNS)	●	●	●

FACTORES POLÍTICO-LOCALES

▶ ESTABILIDAD DE LAS AUTORIDADES ELECTAS*

2003-06

2007-10

VACANCIA DE AUTORIDADES	0/9	0/9
REVOCATORIAS CONVOCADAS	NO	NO
AUTORIDADES REVOCADAS	0/9	0/9
NULIDADES	NO	NO

▶ LISTAS EN CONTIENDA

2002

2006

2010

CANTIDAD DE LISTAS POR ELECCIÓN	7	6	8
---------------------------------	---	---	---

▶ CUOTA EFECTIVA EN EL CONSEJO*

2002

2006

2010

MUJERES	1/9	1/9	4/11
JÓVENES	0/9	0/9	1/11

▶ SOCIEDAD CIVIL ORGANIZADA

2003-04

2005-06

2007-08

2009-10


ELECCIÓN DEL CCR	SÍ	SÍ	SÍ	SÍ
------------------	----	----	----	----

* Por Resolución N° 248-2010-JNE se incrementa en dos el número de consejeros regionales para las elecciones del 2010.

PROVINCIA **BAGUA**

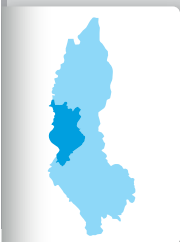
DISTRITO CAPITAL: BAGUA

SARCÓFAGOS DE KARAJIA



PROVINCIA BAGUA

Región Amazonas
PROVINCIA BAGUA



INFORMACIÓN GENERAL

N° DE AUTORIDADES ELECTAS	10	
POBLACIÓN	71 757	
ELECTORES (2010)	46 315	
► HOMBRES	25 086	54.16%
► MUJERES	21 229	45.84%
PRESUPUESTO (2010)	S/. 10 959 828	

ÍNDICE DE PARTICIPACIÓN ELECTORAL (IPE)

PUNTAJE

5.11

RANKING

175

1 2 3 4 5 6 7 8 9 10
RANGO NEGATIVO MEDIO RANGO POSITIVO

► CIUDADANÍA

2010

NIVEL DE ASISTENCIA DEL ELECTORADO	1
NIVEL DE ASISTENCIA DE MIEMBROS DE MESA	4
TASA DE AFILIADOS A LAS ORG. POLÍTICAS	3
RESPECTO A LAS REGLAS ELECTORALES	10

► ORGANIZACIONES POLÍTICAS

2010

RESPECTO A LAS REGLAS ELECTORALES	9
NIVEL DE LA CUOTA DE GÉNERO	2
NIVEL DE LA CUOTA DE JÓVENES	2
MUJERES ENCABEZANDO LAS LISTAS	4
JÓVENES ENCABEZANDO LAS LISTAS	1
TASA DE PARTIDOS POSTULANTES	7

INDICADORES DEL SISTEMA POLÍTICO (ISP)

NEGATIVO MEDIO POSITIVO

2002 2006 2010

FRAGMENTACIÓN (NEP)	●	●	●
VOLATILIDAD (VT)	—	●	●

2002 2006 2010

CONCENTRACIÓN (C)	●	●	●
COMPETITIVIDAD (IC)	●	●	●
DISTRIBUCIÓN (PSNS)	●	●	●

FACTORES POLÍTICO-LOCALES

► ESTABILIDAD DE LAS AUTORIDADES ELECTAS

2003-06

2007-10

VACANCIA DE AUTORIDADES	1/10	0/10
REVOCATORIAS CONVOCADAS	NO	NO
AUTORIDADES REVOCADAS	0/10	0/10
NULIDADES	NO	NO

► LISTAS EN CONTIENDA

2002

2006

2010

CANTIDAD DE LISTAS POR ELECCIÓN	9	8	10
---------------------------------	---	---	----

► CUOTA EFECTIVA EN EL CONCEJO

2002

2006

2010

MUJERES	2/10	2/10	2/10
JÓVENES	0/10	0/10	1/10

► SOCIEDAD CIVIL ORGANIZADA

2003-04

2005-06

2007-08

2009-10

ELECCIÓN DEL CCLP	NO	SÍ	NO	NO
-------------------	----	----	----	----

DISTRITOS

ARAMANGO ◀

COPALLÍN ◀

EL PARCO ◀

IMAZA ◀

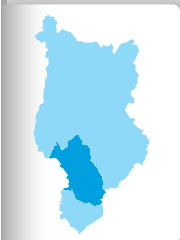
LA PECA ◀

FORTALEZA DE KUÉLAP



DISTRITO ARAMANGO

Región Amazonas
Provincia Bagua
DISTRITO ARAMANGO



INFORMACIÓN GENERAL

N° DE AUTORIDADES ELECTAS	6
POBLACIÓN	11 442
ELECTORES (2010)	7208
▶ HOMBRES	4182 58.02%
▶ MUJERES	3026 41.98%
PRESUPUESTO (2010)	S/. 3 202 956
AÑO DE CREACIÓN	1961

ÍNDICE DE PARTICIPACIÓN ELECTORAL (IPE)

PUNTAJE

5.27

RANKING

1413

1 2 3 4 5 6 7 8 9 10
RANGO NEGATIVO MEDIO RANGO POSITIVO

▶ CIUDADANÍA

2010

NIVEL DE ASISTENCIA DEL ELECTORADO	2
NIVEL DE ASISTENCIA DE MIEMBROS DE MESA	5
TASA DE AFILIADOS A LAS ORG. POLÍTICAS	2
RESPECTO A LAS REGLAS ELECTORALES	10

▶ ORGANIZACIONES POLÍTICAS

2010

RESPECTO A LAS REGLAS ELECTORALES	10
NIVEL DE LA CUOTA DE GÉNERO	1
NIVEL DE LA CUOTA DE JÓVENES	6
MUJERES ENCABEZANDO LAS LISTAS	1
JÓVENES ENCABEZANDO LAS LISTAS	8
TASA DE PARTIDOS POSTULANTES	8

INDICADORES DEL SISTEMA POLÍTICO (ISP)

NEGATIVO MEDIO POSITIVO

	2002	2006	2010
FRAGMENTACIÓN (NEP)	●	●	●
VOLATILIDAD (VT)	—	●	●

	2002	2006	2010
CONCENTRACIÓN (C)	●	●	●
COMPETITIVIDAD (IC)	●	●	●

FACTORES POLÍTICO-LOCALES

▶ ESTABILIDAD DE LAS AUTORIDADES ELECTAS

2003-06

2007-10

VACANCIA DE AUTORIDADES	0/6	0/6
REVOCATORIAS CONVOCADAS	NO	NO
AUTORIDADES REVOCADAS	0/6	0/6
NULIDADES	NO	NO

▶ LISTAS EN CONTIENDA

2002

2006

2010

CANTIDAD DE LISTAS POR ELECCIÓN	9	8	8
---------------------------------	---	---	---

▶ CUOTA EFECTIVA EN EL CONCEJO

2002

2006

2010

MUJERES	1/6	1/6	1/6
JÓVENES	1/6	2/6	1/6

▶ SOCIEDAD CIVIL ORGANIZADA

2003-04

2005-06


2007-08

2009-10

ELECCIÓN DEL CCLD	NO	NO	SI	NO
-------------------	----	----	----	----

DISTRITO COPALLÍN

Región Amazonas
Provincia Bagua
DISTRITO COPALLÍN



INFORMACIÓN GENERAL

N° DE AUTORIDADES ELECTAS	6	
POBLACIÓN	6126	
ELECTORES (2010)	3841	
▶ HOMBRES	2109	54.91%
▶ MUJERES	1732	45.09%
PRESUPUESTO (2010)	S/. 1 612 036	
AÑO DE CREACIÓN	1870	

ÍNDICE DE PARTICIPACIÓN ELECTORAL (IPE)

PUNTAJE

7.92

RANKING

805



▶ CIUDADANÍA

2010

NIVEL DE ASISTENCIA DEL ELECTORADO	4
NIVEL DE ASISTENCIA DE MIEMBROS DE MESA	7
TASA DE AFILIADOS A LAS ORG. POLÍTICAS	3
RESPECTO A LAS REGLAS ELECTORALES	10

▶ ORGANIZACIONES POLÍTICAS

2010

RESPECTO A LAS REGLAS ELECTORALES	10
NIVEL DE LA CUOTA DE GÉNERO	1
NIVEL DE LA CUOTA DE JÓVENES	9
MUJERES ENCABEZANDO LAS LISTAS	5
JÓVENES ENCABEZANDO LAS LISTAS	7
TASA DE PARTIDOS POSTULANTES	9

INDICADORES DEL SISTEMA POLÍTICO (ISP)

NEGATIVO MEDIO POSITIVO

	2002	2006	2010
FRAGMENTACIÓN (NEP)	Medio	Medio	Medio
VOLATILIDAD (VT)	—	Medio	Negativo

	2002	2006	2010
CONCENTRACIÓN (C)	Positivo	Positivo	Negativo
COMPETITIVIDAD (IC)	Negativo	Positivo	Negativo

FACTORES POLÍTICO-LOCALES

▶ ESTABILIDAD DE LAS AUTORIDADES ELECTAS

2003-06

2007-10

VACANCIA DE AUTORIDADES	0/6	0/6
REVOCATORIAS CONVOCADAS	NO	NO
AUTORIDADES REVOCADAS	0/6	0/6
NULDADES	NO	NO

▶ LISTAS EN CONTIENDA

2002

2006

2010

CANTIDAD DE LISTAS POR ELECCIÓN	7	5	9
---------------------------------	---	---	---

▶ CUOTA EFECTIVA EN EL CONCEJO

2002

2006

2010

MUJERES	1/6	1/6	1/6
JÓVENES	2/6	2/6	1/6

▶ SOCIEDAD CIVIL ORGANIZADA

2003-04

2005-06

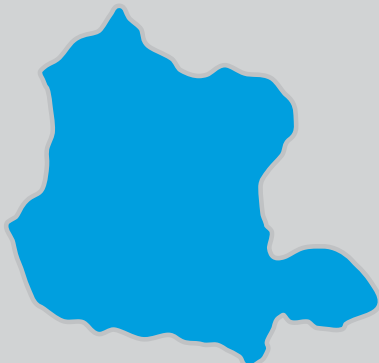
2007-08

2009-10

ELECCIÓN DEL CCLD	NO	NO	SI	NO
-------------------	----	----	----	----

DISTRITO EL PARCO

Región Amazonas
Provincia Bagua
DISTRITO EL PARCO



INFORMACIÓN GENERAL

N° DE AUTORIDADES ELECTAS	6	
POBLACIÓN	1274	
ELECTORES (2010)	1215	
▶ HOMBRES	672	55.31%
▶ MUJERES	543	44.69%
PRESUPUESTO (2010)	S/. 913 661	
AÑO DE CREACIÓN	1941	

ÍNDICE DE PARTICIPACIÓN ELECTORAL (IPE)

PUNTAJE

11.06

RANKING

197

1 2 3 4 5 6 7 8 9 10
RANGO NEGATIVO MEDIO RANGO POSITIVO

▶ CIUDADANÍA

2010

NIVEL DE ASISTENCIA DEL ELECTORADO	5
NIVEL DE ASISTENCIA DE MIEMBROS DE MESA	6
TASA DE AFILIADOS A LAS ORG. POLÍTICAS	8
RESPECTO A LAS REGLAS ELECTORALES	10

▶ ORGANIZACIONES POLÍTICAS

2010

RESPECTO A LAS REGLAS ELECTORALES	10
NIVEL DE LA CUOTA DE GÉNERO	8
NIVEL DE LA CUOTA DE JÓVENES	10
MUJERES ENCABEZANDO LAS LISTAS	10
JÓVENES ENCABEZANDO LAS LISTAS	10
TASA DE PARTIDOS POSTULANTES	6

INDICADORES DEL SISTEMA POLÍTICO (ISP)

NEGATIVO MEDIO POSITIVO

2002 2006 2010

FRAGMENTACIÓN (NEP)



VOLATILIDAD (VT)



2002 2006 2010

CONCENTRACIÓN (C)



COMPETITIVIDAD (IC)



FACTORES POLÍTICO-LOCALES

▶ ESTABILIDAD DE LAS AUTORIDADES ELECTAS

2003-06

2007-10

VACANCIA DE AUTORIDADES

0/6

0/6

REVOCATORIAS CONVOCADAS

NO

NO

AUTORIDADES REVOCADAS

0/6

0/6

NULIDADES

NO

NO

▶ LISTAS EN CONTIENDA

2002

2006

2010

CANTIDAD DE LISTAS POR ELECCIÓN

5

6

7

▶ CUOTA EFECTIVA EN EL CONCEJO

2002

2006

2010

MUJERES

1/6

1/6

2/6

JÓVENES

0/6

2/6

1/6

▶ SOCIEDAD CIVIL ORGANIZADA

2003-04

2005-06

2007-08

2009-10

ELECCIÓN DEL CCLD

NO

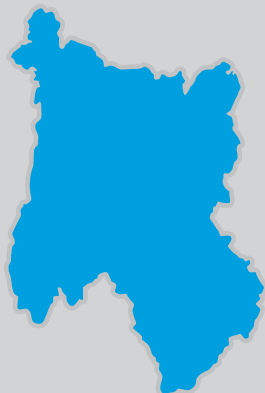
NO

NO

NO

DISTRITO IMAZA

Región Amazonas
Provincia Bagua
DISTRITO IMAZA



INFORMACIÓN GENERAL

N° DE AUTORIDADES ELECTAS	6	
POBLACIÓN	21 409	
ELECTORES (2010)	11 796	
▶ HOMBRES	6531	55.37%
▶ MUJERES	5265	44.63%
PRESUPUESTO (2010)	S/. 8 484 753	
AÑO DE CREACIÓN	1984	

ÍNDICE DE PARTICIPACIÓN ELECTORAL (IPE)

PUNTAJE

3.81

RANKING

1580



▶ CIUDADANÍA

2010

NIVEL DE ASISTENCIA DEL ELECTORADO	1
NIVEL DE ASISTENCIA DE MIEMBROS DE MESA	1
TASA DE AFILIADOS A LAS ORG. POLÍTICAS	2
RESPECTO A LAS REGLAS ELECTORALES	10

▶ ORGANIZACIONES POLÍTICAS

2010

RESPECTO A LAS REGLAS ELECTORALES	10
NIVEL DE LA CUOTA DE GÉNERO	1
NIVEL DE LA CUOTA DE JÓVENES	5
MUJERES ENCABEZANDO LAS LISTAS	5
JÓVENES ENCABEZANDO LAS LISTAS	1
TASA DE PARTIDOS POSTULANTES	10

INDICADORES DEL SISTEMA POLÍTICO (ISP)

NEGATIVO MEDIO POSITIVO

	2002	2006	2010
FRAGMENTACIÓN (NEP)	Medio	Negativo	Negativo
VOLATILIDAD (VT)	—	Medio	Medio

	2002	2006	2010
CONCENTRACIÓN (C)	Positivo	Negativo	Negativo
COMPETITIVIDAD (IC)	Negativo	Negativo	Negativo

FACTORES POLÍTICO-LOCALES

▶ ESTABILIDAD DE LAS AUTORIDADES ELECTAS*

2003-06

2007-10

VACANCIA DE AUTORIDADES	1/8	0/8
REVOCATORIAS CONVOCADAS	NO	NO
AUTORIDADES REVOCADAS	0/8	0/8
NULDADES	NO	NO

▶ LISTAS EN CONTIENDA

2002

2006

2010

CANTIDAD DE LISTAS POR ELECCIÓN	7	13	11
---------------------------------	---	----	----

▶ CUOTA EFECTIVA EN EL CONCEJO*

2002

2006

2010

MUJERES	1/8	1/8	1/6
JÓVENES	1/8	1/8	1/6

▶ SOCIEDAD CIVIL ORGANIZADA

2003-04

2005-06

2007-08

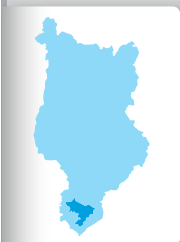
2009-10

ELECCIÓN DEL CCCLD	NO	NO	NO	NO
--------------------	----	----	----	----

* Número de autoridades electas de acuerdo a lo establecido por el JNE para cada proceso electoral.

DISTRITO LA PECA

Región Amazonas
Provincia Bagua
DISTRITO LA PECA



INFORMACIÓN GENERAL

N° DE AUTORIDADES ELECTAS	6	
POBLACIÓN	31 506	
ELECTORES (2010)	11 555	
▶ HOMBRES	6481	56.09%
▶ MUJERES	5074	43.91%
PRESUPUESTO (2010)	S/. 2 075 036	
AÑO DE CREACIÓN	1861	

ÍNDICE DE PARTICIPACIÓN ELECTORAL (IPE)

PUNTAJE

4.26

RANKING

1550

1 2 3 4 5 6 7 8 9 10
RANGO NEGATIVO MEDIO RANGO POSITIVO

▶ CIUDADANÍA

2010

NIVEL DE ASISTENCIA DEL ELECTORADO	1
NIVEL DE ASISTENCIA DE MIEMBROS DE MESA	1
TASA DE AFILIADOS A LAS ORG. POLÍTICAS	5
RESPECTO A LAS REGLAS ELECTORALES	10

▶ ORGANIZACIONES POLÍTICAS

2010

RESPECTO A LAS REGLAS ELECTORALES	10
NIVEL DE LA CUOTA DE GÉNERO	5
NIVEL DE LA CUOTA DE JÓVENES	1
MUJERES ENCABEZANDO LAS LISTAS	5
JÓVENES ENCABEZANDO LAS LISTAS	1
TASA DE PARTIDOS POSTULANTES	9

INDICADORES DEL SISTEMA POLÍTICO (ISP)

NEGATIVO MEDIO POSITIVO

	2002	2006	2010
FRAGMENTACIÓN (NEP)	●	●	●
VOLATILIDAD (VT)	—	●	●

	2002	2006	2010
CONCENTRACIÓN (C)	●	●	●
COMPETITIVIDAD (IC)	●	●	●

FACTORES POLÍTICO-LOCALES

▶ ESTABILIDAD DE LAS AUTORIDADES ELECTAS*

2003-06 2007-10

VACANCIA DE AUTORIDADES	0/6	0/8
REVOCATORIAS CONVOCADAS	NO	NO
AUTORIDADES REVOCADAS	0/6	0/8
NULIDADES	NO	NO

▶ LISTAS EN CONTIENDA

2002 2006 2010

CANTIDAD DE LISTAS POR ELECCIÓN	9	6	9
---------------------------------	---	---	---

▶ CUOTA EFECTIVA EN EL CONCEJO*

2002 2006 2010

MUJERES	1/6	3/8	2/6
JÓVENES	0/6	1/8	0/6

▶ SOCIEDAD CIVIL ORGANIZADA

2003-04 2005-06 2007-08 2009-10


ELECCIÓN DEL CCLD	NO	NO	NO	NO
-------------------	----	----	----	----

* Número de autoridades electas de acuerdo a lo establecido por el JNE para cada proceso electoral.

PROVINCIA BONGARÁ

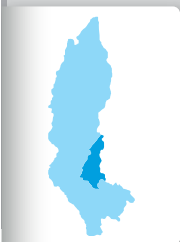
DISTRITO CAPITAL: JUMBILLA

SARCÓFAGOS DE KARAJIA



PROVINCIA BONGARÁ

Región Amazonas
PROVINCIA BONGARÁ



INFORMACIÓN GENERAL

N° DE AUTORIDADES ELECTAS	8	
POBLACIÓN	27 465	
ELECTORES (2010)	16 572	
▶ HOMBRES	8824	53.25%
▶ MUJERES	7748	46.75%
PRESUPUESTO (2010)	S/. 2 303 534	

ÍNDICE DE PARTICIPACIÓN ELECTORAL (IPE)

PUNTAJE

5.17

RANKING

174

1 2 3 4 5 6 7 8 9 10
RANGO NEGATIVO MEDIO RANGO POSITIVO

▶ CIUDADANÍA

2010

NIVEL DE ASISTENCIA DEL ELECTORADO	2
NIVEL DE ASISTENCIA DE MIEMBROS DE MESA	7
TASA DE AFILIADOS A LAS ORG. POLÍTICAS	3
RESPECTO A LAS REGLAS ELECTORALES	10

▶ ORGANIZACIONES POLÍTICAS

2010

RESPECTO A LAS REGLAS ELECTORALES	7
NIVEL DE LA CUOTA DE GÉNERO	2
NIVEL DE LA CUOTA DE JÓVENES	2
MUJERES ENCABEZANDO LAS LISTAS	1
JÓVENES ENCABEZANDO LAS LISTAS	1
TASA DE PARTIDOS POSTULANTES	5

INDICADORES DEL SISTEMA POLÍTICO (ISP)

NEGATIVO MEDIO POSITIVO

2002 2006 2010

FRAGMENTACIÓN (NEP)

2002

2006

2010

VOLATILIDAD (VT)

—

2002

2006

2010

2002 2006 2010

CONCENTRACIÓN (C)

COMPETITIVIDAD (IC)

DISTRIBUCIÓN (PSNS)

FACTORES POLÍTICO-LOCALES

▶ ESTABILIDAD DE LAS AUTORIDADES ELECTAS

2003-06

2007-10

VACANCIA DE AUTORIDADES

0/8

2/8

REVOCATORIAS CONVOCADAS

NO

NO

AUTORIDADES REVOCADAS

0/8

0/8

NULIDADES

NO

NO

▶ LISTAS EN CONTIENDA

2002

2006

2010

CANTIDAD DE LISTAS POR ELECCIÓN

6

4

8

▶ CUOTA EFECTIVA EN EL CONCEJO

2002

2006

2010

MUJERES

1/8

2/8

1/8

JÓVENES

0/8

1/8

0/8

▶ SOCIEDAD CIVIL ORGANIZADA

2003-04

2005-06

2007-08

2009-10

ELECCIÓN DEL CCLP

NO

NO

NO

SÍ

DISTRITOS

CHISQUILLA ◊

CHURUJA ◊

COROSHA ◊

CUISPES ◊

FLORIDA ◊

JAZÁN ◊

RECTA ◊

SAN CARLOS ◊

SHIPASBAMBA ◊

VALERA ◊

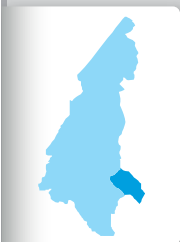
YAMBRASBAMBA ◊

FORTALEZA DE KUÉLAP



DISTRITO CHISQUILLA

Región Amazonas
Provincia Bongará
DISTRITO CHISQUILLA



INFORMACIÓN GENERAL

N° DE AUTORIDADES ELECTAS	6	
POBLACIÓN	346	
ELECTORES (2010)	299	
▶ HOMBRES	153	51.17%
▶ MUJERES	146	48.83%
PRESUPUESTO (2010)	S/. 493 135	
AÑO DE CREACIÓN	1946	

ÍNDICE DE PARTICIPACIÓN ELECTORAL (IPE)

PUNTAJE

14.89

RANKING

4

1 2 3 4 5 6 7 8 9 10
RANGO NEGATIVO MEDIO RANGO POSITIVO

▶ CIUDADANÍA

2010

NIVEL DE ASISTENCIA DEL ELECTORADO	9
NIVEL DE ASISTENCIA DE MIEMBROS DE MESA	10
TASA DE AFILIADOS A LAS ORG. POLÍTICAS	9
RESPECTO A LAS REGLAS ELECTORALES	10

▶ ORGANIZACIONES POLÍTICAS

2010

RESPECTO A LAS REGLAS ELECTORALES	3
NIVEL DE LA CUOTA DE GÉNERO	10
NIVEL DE LA CUOTA DE JÓVENES	4
MUJERES ENCABEZANDO LAS LISTAS	10
JÓVENES ENCABEZANDO LAS LISTAS	1
TASA DE PARTIDOS POSTULANTES	3

INDICADORES DEL SISTEMA POLÍTICO (ISP)

NEGATIVO MEDIO POSITIVO

2002 2006 2010

FRAGMENTACIÓN (NEP)

●

●

●

VOLATILIDAD (VT)

—

●

●

2002 2006 2010

CONCENTRACIÓN (C)

●

●

●

COMPETITIVIDAD (IC)

●

●

●

FACTORES POLÍTICO-LOCALES

▶ ESTABILIDAD DE LAS AUTORIDADES ELECTAS

2003-06

2007-10

VACANCIA DE AUTORIDADES	0/6	0/6
REVOCATORIAS CONVOCADAS	NO	NO
AUTORIDADES REVOCADAS	0/6	0/6
NULIDADES	NO	NO

▶ LISTAS EN CONTIENDA

2002

2006

2010

CANTIDAD DE LISTAS POR ELECCIÓN

5

4

5

▶ CUOTA EFECTIVA EN EL CONCEJO

2002

2006

2010

MUJERES	2/6	1/6	1/6
JÓVENES	0/6	2/6	1/6

▶ SOCIEDAD CIVIL ORGANIZADA

2003-04

2005-06

2007-08

2009-10

ELECCIÓN DEL CCLD

NO

SÍ

NO

NO

DISTRITO CHURUJA

Región Amazonas
Provincia Bongará
DISTRITO CHURUJA



INFORMACIÓN GENERAL

N° DE AUTORIDADES ELECTAS	6	
POBLACIÓN	272	
ELECTORES (2010)	364	
▶ HOMBRES	192	52.75%
▶ MUJERES	172	47.25%
PRESUPUESTO (2010)	S/. 457 664	
AÑO DE CREACIÓN	1944	

ÍNDICE DE PARTICIPACIÓN ELECTORAL (IPE)

PUNTAJE

7.17

RANKING

1011

1 2 3 4 5 6 7 8 9 10
RANGO NEGATIVO MEDIO RANGO POSITIVO

▶ CIUDADANÍA

2010

NIVEL DE ASISTENCIA DEL ELECTORADO	3
NIVEL DE ASISTENCIA DE MIEMBROS DE MESA	5
TASA DE AFILIADOS A LAS ORG. POLÍTICAS	7
RESPECTO A LAS REGLAS ELECTORALES	10

▶ ORGANIZACIONES POLÍTICAS

2010

RESPECTO A LAS REGLAS ELECTORALES	10
NIVEL DE LA CUOTA DE GÉNERO	8
NIVEL DE LA CUOTA DE JÓVENES	3
MUJERES ENCABEZANDO LAS LISTAS	8
JÓVENES ENCABEZANDO LAS LISTAS	1
TASA DE PARTIDOS POSTULANTES	2

INDICADORES DEL SISTEMA POLÍTICO (ISP)

NEGATIVO MEDIO POSITIVO

	2002	2006	2010
FRAGMENTACIÓN (NEP)	●	●	●
VOLATILIDAD (VT)	—	●	●

	2002	2006	2010
CONCENTRACIÓN (C)	●	●	●
COMPETITIVIDAD (IC)	●	●	●

FACTORES POLÍTICO-LOCALES

▶ ESTABILIDAD DE LAS AUTORIDADES ELECTAS

2003-06

2007-10

VACANCIA DE AUTORIDADES	0/6	2/6
REVOCATORIAS CONVOCADAS	NO	NO
AUTORIDADES REVOCADAS	0/6	0/6
NULDADES	NO	NO

▶ LISTAS EN CONTIENDA

2002

2006

2010

CANTIDAD DE LISTAS POR ELECCIÓN	4	4	4
---------------------------------	---	---	---

▶ CUOTA EFECTIVA EN EL CONCEJO

2002

2006

2010

MUJERES	3/6	2/6	2/6
JÓVENES	1/6	0/6	0/6

▶ SOCIEDAD CIVIL ORGANIZADA

2003-04

2005-06

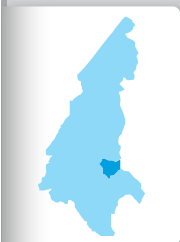
2007-08

2009-10

ELECCIÓN DEL CCLD	NO	NO	NO	NO
-------------------	----	----	----	----

DISTRITO COROSHA

Región Amazonas
Provincia Bongará
DISTRITO COROSHA



INFORMACIÓN GENERAL

N° DE AUTORIDADES ELECTAS	6	
POBLACIÓN	712	
ELECTORES (2010)	573	
▶ HOMBRES	306	53.40%
▶ MUJERES	267	46.60%
PRESUPUESTO (2010)	S/. 539 320	
AÑO DE CREACIÓN	1946	

ÍNDICE DE PARTICIPACIÓN ELECTORAL (IPE)

PUNTAJE

6.27

RANKING

1215

1 2 3 4 5 6 7 8 9 10
RANGO NEGATIVO MEDIO RANGO POSITIVO

► CIUDADANÍA

2010

NIVEL DE ASISTENCIA DEL ELECTORADO	8
NIVEL DE ASISTENCIA DE MIEMBROS DE MESA	5
TASA DE AFILIADOS A LAS ORG. POLÍTICAS	2
RESPECTO A LAS REGLAS ELECTORALES	10

► ORGANIZACIONES POLÍTICAS

2010

RESPECTO A LAS REGLAS ELECTORALES	10
NIVEL DE LA CUOTA DE GÉNERO	7
NIVEL DE LA CUOTA DE JÓVENES	9
MUJERES ENCABEZANDO LAS LISTAS	1
JÓVENES ENCABEZANDO LAS LISTAS	1
TASA DE PARTIDOS POSTULANTES	5

INDICADORES DEL SISTEMA POLÍTICO (ISP)

NEGATIVO MEDIO POSITIVO

2002 2006 2010

FRAGMENTACIÓN (NEP)



VOLATILIDAD (VT)



2002 2006 2010

CONCENTRACIÓN (C)



COMPETITIVIDAD (IC)



FACTORES POLÍTICO-LOCALES

► ESTABILIDAD DE LAS AUTORIDADES ELECTAS

2003-06

2007-10

VACANCIA DE AUTORIDADES

0/6

2/6

REVOCATORIAS CONVOCADAS

NO

NO

AUTORIDADES REVOCADAS

0/6

0/6

NULIDADES

NO

NO

► LISTAS EN CONTIENDA

2002

2006

2010

CANTIDAD DE LISTAS POR ELECCIÓN

5

6

6

► CUOTA EFECTIVA EN EL CONCEJO

2002

2006

2010

MUJERES

1/6

2/6

2/6

JÓVENES

1/6

2/6

1/6

► SOCIEDAD CIVIL ORGANIZADA

2003-04

2005-06

2007-08

2009-10

ELECCIÓN DEL CCLD

NO

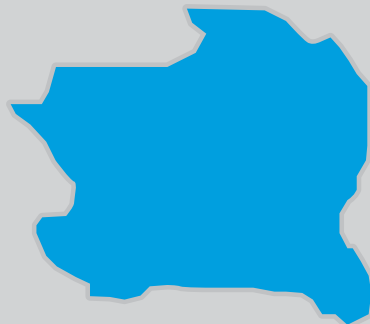
SÍ

NO

NO

DISTRITO CUISPES

Región Amazonas
Provincia Bongará
DISTRITO CUISPES



INFORMACIÓN GENERAL

N° DE AUTORIDADES ELECTAS	6	
POBLACIÓN	782	
ELECTORES (2010)	644	
▶ HOMBRES	329	51.09%
▶ MUJERES	315	48.91%
PRESUPUESTO (2010)	S/. 521 986	
AÑO DE CREACIÓN	1944	

ÍNDICE DE PARTICIPACIÓN ELECTORAL (IPE)

PUNTAJE

4.98

RANKING

1456



▶ CIUDADANÍA

2010

NIVEL DE ASISTENCIA DEL ELECTORADO	6
NIVEL DE ASISTENCIA DE MIEMBROS DE MESA	8
TASA DE AFILIADOS A LAS ORG. POLÍTICAS	2
RESPECTO A LAS REGLAS ELECTORALES	10

▶ ORGANIZACIONES POLÍTICAS

2010

RESPECTO A LAS REGLAS ELECTORALES	10
NIVEL DE LA CUOTA DE GÉNERO	1
NIVEL DE LA CUOTA DE JÓVENES	10
MUJERES ENCABEZANDO LAS LISTAS	1
JÓVENES ENCABEZANDO LAS LISTAS	1
TASA DE PARTIDOS POSTULANTES	1

INDICADORES DEL SISTEMA POLÍTICO (ISP)

NEGATIVO MEDIO POSITIVO

	2002	2006	2010
FRAGMENTACIÓN (NEP)	Medio	Positivo	Positivo
VOLATILIDAD (VT)	—	Positivo	Negativo

	2002	2006	2010
CONCENTRACIÓN (C)	Positivo	Negativo	Negativo
COMPETITIVIDAD (IC)	Negativo	Positivo	Negativo

FACTORES POLÍTICO-LOCALES

▶ ESTABILIDAD DE LAS AUTORIDADES ELECTAS

2003-06

2007-10

VACANCIA DE AUTORIDADES	1/6	0/6
REVOCATORIAS CONVOCADAS	NO	NO
AUTORIDADES REVOCADAS	0/6	0/6
NULDADES	NO	NO

▶ LISTAS EN CONTIENDA

2002

2006

2010

CANTIDAD DE LISTAS POR ELECCIÓN	5	4	2
---------------------------------	---	---	---

▶ CUOTA EFECTIVA EN EL CONCEJO

2002

2006

2010

MUJERES	1/6	1/6	1/6
JÓVENES	1/6	2/6	1/6

▶ SOCIEDAD CIVIL ORGANIZADA

2003-04

2005-06

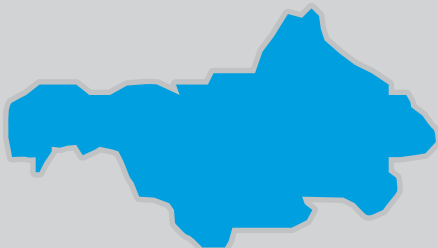
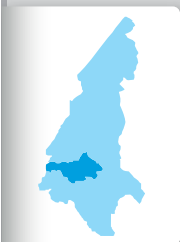
2007-08

2009-10

ELECCIÓN DEL CCLD	NO	NO	NO	NO
-------------------	----	----	----	----

DISTRITO FLORIDA

Región Amazonas
Provincia Bongará
DISTRITO FLORIDA



INFORMACIÓN GENERAL

N° DE AUTORIDADES ELECTAS	6	
POBLACIÓN	6199	
ELECTORES (2010)	3272	
▶ HOMBRES	1742	53.24%
▶ MUJERES	1530	46.76%
PRESUPUESTO (2010)	S/. 1 873 861	
AÑO DE CREACIÓN	1933	

ÍNDICE DE PARTICIPACIÓN ELECTORAL (IPE)

PUNTAJE

7.04

RANKING

1036

1 2 3 4 5 6 7 8 9 10
RANGO NEGATIVO MEDIO RANGO POSITIVO

▶ CIUDADANÍA

2010

NIVEL DE ASISTENCIA DEL ELECTORADO	3
NIVEL DE ASISTENCIA DE MIEMBROS DE MESA	8
TASA DE AFILIADOS A LAS ORG. POLÍTICAS	1
RESPECTO A LAS REGLAS ELECTORALES	10

▶ ORGANIZACIONES POLÍTICAS

2010

RESPECTO A LAS REGLAS ELECTORALES	10
NIVEL DE LA CUOTA DE GÉNERO	1
NIVEL DE LA CUOTA DE JÓVENES	5
MUJERES ENCABEZANDO LAS LISTAS	9
JÓVENES ENCABEZANDO LAS LISTAS	8
TASA DE PARTIDOS POSTULANTES	6

INDICADORES DEL SISTEMA POLÍTICO (ISP)

NEGATIVO MEDIO POSITIVO

2002 2006 2010

FRAGMENTACIÓN (NEP)

●

●

●

VOLATILIDAD (VT)

—

●

●

2002 2006 2010

CONCENTRACIÓN (C)

●

●

●

COMPETITIVIDAD (IC)

●

●

●

FACTORES POLÍTICO-LOCALES

▶ ESTABILIDAD DE LAS AUTORIDADES ELECTAS

2003-06

2007-10

VACANCIA DE AUTORIDADES

0/6

1/6

REVOCATORIAS CONVOCADAS

NO

NO

AUTORIDADES REVOCADAS

0/6

0/6

NULIDADES

NO

NO

▶ LISTAS EN CONTIENDA

2002

2006

2010

CANTIDAD DE LISTAS POR ELECCIÓN

4

5

7

▶ CUOTA EFECTIVA EN EL CONCEJO

2002

2006

2010

MUJERES

2/6

1/6

2/6

JÓVENES

0/6

1/6

1/6

▶ SOCIEDAD CIVIL ORGANIZADA

2003-04

2005-06

2007-08

2009-10

ELECCIÓN DEL CCLD

NO

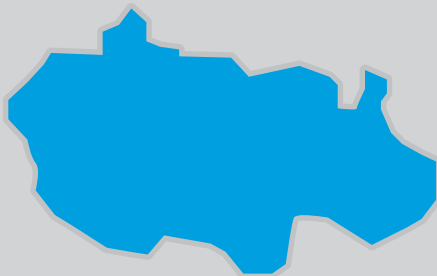
SÍ

NO

NO

DISTRITO JAZÁN

Región Amazonas
Provincia Bongará
DISTRITO JAZÁN



INFORMACIÓN GENERAL

N° DE AUTORIDADES ELECTAS	6	
POBLACIÓN	8332	
ELECTORES (2010)	4975	
▶ HOMBRES	2572	51.70%
▶ MUJERES	2403	48.30%
PRESUPUESTO (2010)	S/. 4 265 014	
AÑO DE CREACIÓN	1980	

ÍNDICE DE PARTICIPACIÓN ELECTORAL (IPE)

PUNTAJE

4.15

RANKING

1560



▶ CIUDADANÍA

2010

NIVEL DE ASISTENCIA DEL ELECTORADO	1
NIVEL DE ASISTENCIA DE MIEMBROS DE MESA	4
TASA DE AFILIADOS A LAS ORG. POLÍTICAS	8
RESPECTO A LAS REGLAS ELECTORALES	10

▶ ORGANIZACIONES POLÍTICAS

2010

RESPECTO A LAS REGLAS ELECTORALES	10
NIVEL DE LA CUOTA DE GÉNERO	1
NIVEL DE LA CUOTA DE JÓVENES	1
MUJERES ENCABEZANDO LAS LISTAS	1
JÓVENES ENCABEZANDO LAS LISTAS	9
TASA DE PARTIDOS POSTULANTES	5

INDICADORES DEL SISTEMA POLÍTICO (ISP)

NEGATIVO MEDIO POSITIVO

	2002	2006	2010
FRAGMENTACIÓN (NEP)	●	●	●
VOLATILIDAD (VT)	—	●	●

	2002	2006	2010
CONCENTRACIÓN (C)	●	●	●
COMPETITIVIDAD (IC)	●	●	●

FACTORES POLÍTICO-LOCALES

▶ ESTABILIDAD DE LAS AUTORIDADES ELECTAS

2003-06

2007-10

VACANCIA DE AUTORIDADES	3/6	1/6
REVOCATORIAS CONVOCADAS	NO	NO
AUTORIDADES REVOCADAS	0/6	0/6
NULDADES	NO	NO

▶ LISTAS EN CONTIENDA

2002

2006

2010

CANTIDAD DE LISTAS POR ELECCIÓN	8	7	6
---------------------------------	---	---	---

▶ CUOTA EFECTIVA EN EL CONCEJO

2002

2006

2010

MUJERES	2/6	1/6	1/6
JÓVENES	0/6	1/6	0/6

▶ SOCIEDAD CIVIL ORGANIZADA

2003-04

2005-06

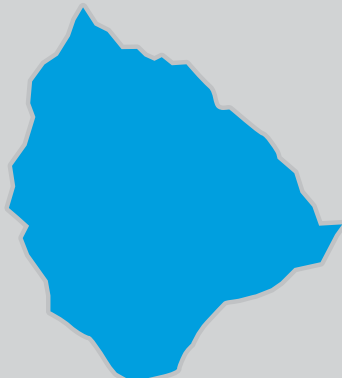
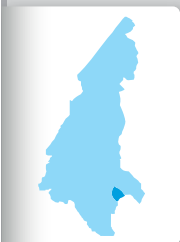
2007-08

2009-10

ELECCIÓN DEL CCLD	SÍ	NO	SÍ	NO
-------------------	----	----	----	----

DISTRITO RECTA

Región Amazonas
Provincia Bongará
DISTRITO RECTA



INFORMACIÓN GENERAL

N° DE AUTORIDADES ELECTAS	6	
POBLACIÓN	231	
ELECTORES (2010)	354	
▶ HOMBRES	184	51.98%
▶ MUJERES	170	48.02%
PRESUPUESTO (2010)	S/. 498 318	
AÑO DE CREACIÓN	1946	

ÍNDICE DE PARTICIPACIÓN ELECTORAL (IPE)

PUNTAJE

12.25

RANKING

96

1 2 3 4 5 6 7 8 9 10
RANGO NEGATIVO MEDIO RANGO POSITIVO

▶ CIUDADANÍA

2010

NIVEL DE ASISTENCIA DEL ELECTORADO	9
NIVEL DE ASISTENCIA DE MIEMBROS DE MESA	9
TASA DE AFILIADOS A LAS ORG. POLÍTICAS	7
RESPECTO A LAS REGLAS ELECTORALES	10

▶ ORGANIZACIONES POLÍTICAS

2010

RESPECTO A LAS REGLAS ELECTORALES	10
NIVEL DE LA CUOTA DE GÉNERO	8
NIVEL DE LA CUOTA DE JÓVENES	10
MUJERES ENCABEZANDO LAS LISTAS	10
JÓVENES ENCABEZANDO LAS LISTAS	10
TASA DE PARTIDOS POSTULANTES	2

INDICADORES DEL SISTEMA POLÍTICO (ISP)

NEGATIVO MEDIO POSITIVO

2002 2006 2010

FRAGMENTACIÓN (NEP)

●

●

●

VOLATILIDAD (VT)

—

●

●

2002 2006 2010

CONCENTRACIÓN (C)

●

●

●

COMPETITIVIDAD (IC)

●

●

●

FACTORES POLÍTICO-LOCALES

▶ ESTABILIDAD DE LAS AUTORIDADES ELECTAS

2003-06

2007-10

VACANCIA DE AUTORIDADES

0/6

0/6

REVOCATORIAS CONVOCADAS

NO

NO

AUTORIDADES REVOCADAS

0/6

0/6

NULIDADES

NO

NO

▶ LISTAS EN CONTIENDA

2002

2006

2010

CANTIDAD DE LISTAS POR ELECCIÓN

3

3

4

▶ CUOTA EFECTIVA EN EL CONCEJO

2002

2006

2010

MUJERES

1/6

2/6

1/6

JÓVENES

3/6

4/6

3/6

▶ SOCIEDAD CIVIL ORGANIZADA

2003-04

2005-06

2007-08

2009-10

ELECCIÓN DEL CCLD

NO

NO

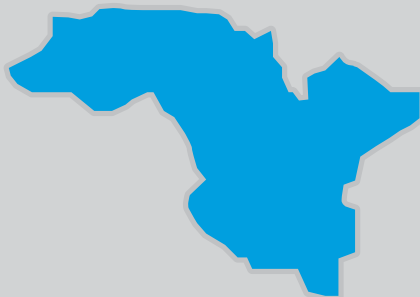
NO

NO

DISTRITO SAN CARLOS

Región Amazonas
Provincia Bongará

DISTRITO SAN CARLOS



INFORMACIÓN GENERAL

N° DE AUTORIDADES ELECTAS	6	
POBLACIÓN	367	
ELECTORES (2010)	350	
▶ HOMBRES	171	48.86%
▶ MUJERES	179	51.14%
PRESUPUESTO (2010)	S/. 630 406	
AÑO DE CREACIÓN	1821	

ÍNDICE DE PARTICIPACIÓN ELECTORAL (IPE)

PUNTAJE

6.07

RANKING

1266



▶ CIUDADANÍA

2010

NIVEL DE ASISTENCIA DEL ELECTORADO	2
NIVEL DE ASISTENCIA DE MIEMBROS DE MESA	1
TASA DE AFILIADOS A LAS ORG. POLÍTICAS	4
RESPECTO A LAS REGLAS ELECTORALES	10

▶ ORGANIZACIONES POLÍTICAS

2010

RESPECTO A LAS REGLAS ELECTORALES	10
NIVEL DE LA CUOTA DE GÉNERO	8
NIVEL DE LA CUOTA DE JÓVENES	9
MUJERES ENCABEZANDO LAS LISTAS	10
JÓVENES ENCABEZANDO LAS LISTAS	10
TASA DE PARTIDOS POSTULANTES	2

INDICADORES DEL SISTEMA POLÍTICO (ISP)

NEGATIVO MEDIO POSITIVO

	2002	2006	2010
FRAGMENTACIÓN (NEP)	●	●	●
VOLATILIDAD (VT)	—	●	●

	2002	2006	2010
CONCENTRACIÓN (C)	●	●	●
COMPETITIVIDAD (IC)	●	●	●

FACTORES POLÍTICO-LOCALES

▶ ESTABILIDAD DE LAS AUTORIDADES ELECTAS

2003-06

2007-10

VACANCIA DE AUTORIDADES	0/6	2/6
REVOCATORIAS CONVOCADAS	NO	SÍ
AUTORIDADES REVOCADAS	0/6	3/6
NULDADES	NO	NO

▶ LISTAS EN CONTIENDA

2002

2006

2010

CANTIDAD DE LISTAS POR ELECCIÓN	4	5	4
---------------------------------	---	---	---

▶ CUOTA EFECTIVA EN EL CONCEJO

2002

2006

2010

MUJERES	1/6	2/6	2/6
JÓVENES	2/6	0/6	2/6

▶ SOCIEDAD CIVIL ORGANIZADA

2003-04

2005-06

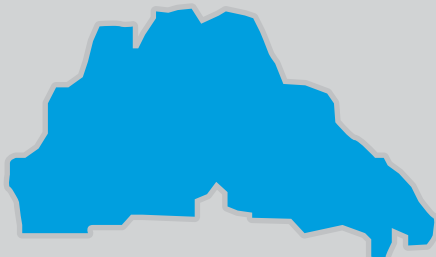
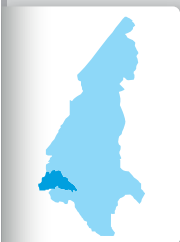
2007-08

2009-10

ELECCIÓN DEL CCLD	NO	NO	NO	NO
-------------------	----	----	----	----

DISTRITO SHIPASBAMBA

Región Amazonas
Provincia Bongará
DISTRITO SHIPASBAMBA



INFORMACIÓN GENERAL

N° DE AUTORIDADES ELECTAS	6	
POBLACIÓN	1350	
ELECTORES (2010)	996	
▶ HOMBRES	570	57.23%
▶ MUJERES	426	42.77%
PRESUPUESTO (2010)	S/. 1 091 732	
AÑO DE CREACIÓN	1861	

ÍNDICE DE PARTICIPACIÓN ELECTORAL (IPE)

PUNTAJE

4.98

RANKING

1454

1 2 3 4 5 6 7 8 9 10
RANGO NEGATIVO MEDIO RANGO POSITIVO

▶ CIUDADANÍA

2010

NIVEL DE ASISTENCIA DEL ELECTORADO	3
NIVEL DE ASISTENCIA DE MIEMBROS DE MESA	4
TASA DE AFILIADOS A LAS ORG. POLÍTICAS	1
RESPECTO A LAS REGLAS ELECTORALES	10

▶ ORGANIZACIONES POLÍTICAS

2010

RESPECTO A LAS REGLAS ELECTORALES	10
NIVEL DE LA CUOTA DE GÉNERO	1
NIVEL DE LA CUOTA DE JÓVENES	10
MUJERES ENCABEZANDO LAS LISTAS	1
JÓVENES ENCABEZANDO LAS LISTAS	10
TASA DE PARTIDOS POSTULANTES	6

INDICADORES DEL SISTEMA POLÍTICO (ISP)

NEGATIVO MEDIO POSITIVO

2002 2006 2010

FRAGMENTACIÓN (NEP)



VOLATILIDAD (VT)

—



2002 2006 2010

CONCENTRACIÓN (C)



COMPETITIVIDAD (IC)



FACTORES POLÍTICO-LOCALES

▶ ESTABILIDAD DE LAS AUTORIDADES ELECTAS

2003-06

2007-10

VACANCIA DE AUTORIDADES	0/6	1/6
REVOCATORIAS CONVOCADAS	NO	NO
AUTORIDADES REVOCADAS	0/6	0/6
NULIDADES	NO	NO

▶ LISTAS EN CONTIENDA

2002

2006

2010

CANTIDAD DE LISTAS POR ELECCIÓN

5

7

7

▶ CUOTA EFECTIVA EN EL CONCEJO

2002

2006

2010

MUJERES	1/6	1/6	1/6
JÓVENES	0/6	2/6	2/6

▶ SOCIEDAD CIVIL ORGANIZADA

2003-04

2005-06

2007-08

2009-10

ELECCIÓN DEL CCLD

NO

NO

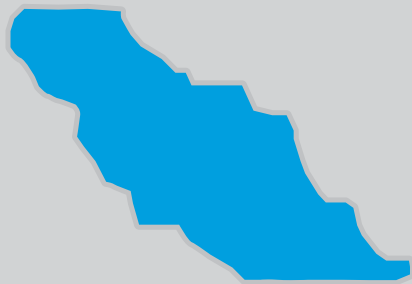
NO

SÍ

DISTRITO VALERA

Región Amazonas
Provincia Bongará

DISTRITO VALERA



INFORMACIÓN GENERAL

Nº DE AUTORIDADES ELECTAS	6	
POBLACIÓN	1262	
ELECTORES (2010)	651	
▶ HOMBRES	365	56.07%
▶ MUJERES	286	43.93%
PRESUPUESTO (2010)	S/. 724 257	
AÑO DE CREACIÓN	1933	

ÍNDICE DE PARTICIPACIÓN ELECTORAL (IPE)

PUNTAJE

7.62

RANKING

886



▶ CIUDADANÍA

2010

NIVEL DE ASISTENCIA DEL ELECTORADO	7
NIVEL DE ASISTENCIA DE MIEMBROS DE MESA	10
TASA DE AFILIADOS A LAS ORG. POLÍTICAS	2
RESPECTO A LAS REGLAS ELECTORALES	10

▶ ORGANIZACIONES POLÍTICAS

2010

RESPECTO A LAS REGLAS ELECTORALES	10
NIVEL DE LA CUOTA DE GÉNERO	1
NIVEL DE LA CUOTA DE JÓVENES	7
MUJERES ENCABEZANDO LAS LISTAS	1
JÓVENES ENCABEZANDO LAS LISTAS	9
TASA DE PARTIDOS POSTULANTES	5

INDICADORES DEL SISTEMA POLÍTICO (ISP)

NEGATIVO MEDIO POSITIVO

	2002	2006	2010
FRAGMENTACIÓN (NEP)	Medio	Medio	Medio
VOLATILIDAD (VT)	—	Positivo	Negativo

	2002	2006	2010
CONCENTRACIÓN (C)	Positivo	Positivo	Positivo
COMPETITIVIDAD (IC)	Negativo	Positivo	Positivo

FACTORES POLÍTICO-LOCALES

▶ ESTABILIDAD DE LAS AUTORIDADES ELECTAS

2003-06

2007-10

VACANCIA DE AUTORIDADES	0/6	0/6
REVOCATORIAS CONVOCADAS	NO	SÍ
AUTORIDADES REVOCADAS	0/6	2/6
NULDADES	NO	NO

▶ LISTAS EN CONTIENDA

2002

2006

2010

CANTIDAD DE LISTAS POR ELECCIÓN	5	5	6
---------------------------------	---	---	---

▶ CUOTA EFECTIVA EN EL CONCEJO

2002

2006

2010

MUJERES	1/6	1/6	1/6
JÓVENES	1/6	3/6	1/6

▶ SOCIEDAD CIVIL ORGANIZADA

2003-04

2005-06

2007-08

2009-10

ELECCIÓN DEL CCLD	NO	SÍ	SÍ	NO
-------------------	----	----	----	----

DISTRITO YAMBRASBAMBA

Región Amazonas
Provincia Bongará
DISTRITO YAMBRASBAMBA



INFORMACIÓN GENERAL

N° DE AUTORIDADES ELECTAS	6	
POBLACIÓN	6043	
ELECTORES (2010)	3349	
▶ HOMBRES	1859	55.51%
▶ MUJERES	1490	44.49%
PRESUPUESTO (2010)	S/. 6 389 791	
AÑO DE CREACIÓN	1870	

ÍNDICE DE PARTICIPACIÓN ELECTORAL (IPE)

PUNTAJE

4.12

RANKING

1564



► CIUDADANÍA

2010

NIVEL DE ASISTENCIA DEL ELECTORADO	3
NIVEL DE ASISTENCIA DE MIEMBROS DE MESA	3
TASA DE AFILIADOS A LAS ORG. POLÍTICAS	1
RESPECTO A LAS REGLAS ELECTORALES	10

► ORGANIZACIONES POLÍTICAS

2010

RESPECTO A LAS REGLAS ELECTORALES	10
NIVEL DE LA CUOTA DE GÉNERO	1
NIVEL DE LA CUOTA DE JÓVENES	9
MUJERES ENCABEZANDO LAS LISTAS	1
JÓVENES ENCABEZANDO LAS LISTAS	1
TASA DE PARTIDOS POSTULANTES	6

INDICADORES DEL SISTEMA POLÍTICO (ISP)

NEGATIVO ● MEDIO ● POSITIVO ●

2002 2006 2010

FRAGMENTACIÓN (NEP) ● ● ●

VOLATILIDAD (VT) — ● ●

2002 2006 2010

CONCENTRACIÓN (C) ● ● ●

COMPETITIVIDAD (IC) ● ● ●

FACTORES POLÍTICO-LOCALES

► ESTABILIDAD DE LAS AUTORIDADES ELECTAS

2003-06

2007-10

VACANCIA DE AUTORIDADES	0/6	0/6
REVOCATORIAS CONVOCADAS	NO	NO
AUTORIDADES REVOCADAS	0/6	0/6
NULIDADES	NO	NO

► LISTAS EN CONTIENDA

2002

2006

2010

CANTIDAD DE LISTAS POR ELECCIÓN 8 6 7

► CUOTA EFECTIVA EN EL CONCEJO

2002

2006

2010

MUJERES	1/6	1/6	1/6
JÓVENES	1/6	0/6	1/6

► SOCIEDAD CIVIL ORGANIZADA

2003-04

2005-06

2007-08


2009-10

ELECCIÓN DEL CCLD NO SÍ SÍ SÍ

PROVINCIA CHACHAPOYAS

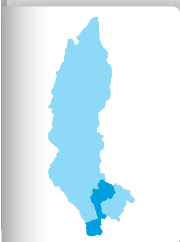
DISTRITO CAPITAL: CHACHAPOYAS

SARCÓFAGOS DE KARAJIA



PROVINCIA CHACHAPOYAS

Región Amazonas
PROVINCIA CHACHAPOYAS



INFORMACIÓN GENERAL

N° DE AUTORIDADES ELECTAS	8	
POBLACIÓN	49 700	
ELECTORES (2010)	31 756	
► HOMBRES	15 648	49.28%
► MUJERES	16 108	50.72%
PRESUPUESTO (2010)	S/. 12 310 294	

ÍNDICE DE PARTICIPACIÓN ELECTORAL (IPE)

PUNTAJE

9.08

RANKING

65

1 2 3 4 5 6 7 8 9 10
RANGO NEGATIVO MEDIO RANGO POSITIVO

► CIUDADANÍA

2010

NIVEL DE ASISTENCIA DEL ELECTORADO	4
NIVEL DE ASISTENCIA DE MIEMBROS DE MESA	10
TASA DE AFILIADOS A LAS ORG. POLÍTICAS	8
RESPECTO A LAS REGLAS ELECTORALES	10

► ORGANIZACIONES POLÍTICAS

2010

RESPECTO A LAS REGLAS ELECTORALES	10
NIVEL DE LA CUOTA DE GÉNERO	4
NIVEL DE LA CUOTA DE JÓVENES	4
MUJERES ENCABEZANDO LAS LISTAS	8
JÓVENES ENCABEZANDO LAS LISTAS	1
TASA DE PARTIDOS POSTULANTES	6

INDICADORES DEL SISTEMA POLÍTICO (ISP)

NEGATIVO MEDIO POSITIVO

2002 2006 2010

FRAGMENTACIÓN (NEP)	●	●	●
VOLATILIDAD (VT)	—	●	●

2002 2006 2010

CONCENTRACIÓN (C)	●	●	●
COMPETITIVIDAD (IC)	●	●	●
DISTRIBUCIÓN (PSNS)	●	●	●

FACTORES POLÍTICO-LOCALES

► ESTABILIDAD DE LAS AUTORIDADES ELECTAS*

2003-06 2007-10

VACANCIA DE AUTORIDADES	0/10	0/10
REVOCATORIAS CONVOCADAS	NO	NO
AUTORIDADES REVOCADAS	0/10	0/10
NULIDADES	NO	NO

► LISTAS EN CONTIENDA

2002 2006 2010

CANTIDAD DE LISTAS POR ELECCIÓN	6	6	9
---------------------------------	---	---	---

► CUOTA EFECTIVA EN EL CONCEJO*

2002 2006 2010

MUJERES	2/10	3/10	3/8
JÓVENES	0/10	1/10	0/8

► SOCIEDAD CIVIL ORGANIZADA

2003-04 2005-06 2007-08 2009-10

ELECCIÓN DEL CCLP	NO	SÍ	NO	SÍ
-------------------	----	----	----	----

* Número de autoridades electas de acuerdo a lo establecido por el JNE para cada proceso electoral.

DISTRITOS

ASUNCIÓN ◊

BALSAS ◊

CHETO ◊

CHILIQÚIN ◊

CHUQUIBAMBA ◊

GRANADA ◊

HUANCAS ◊

LA JALCA ◊

LEIMEBAMBA ◊

LEVANTO ◊

MAGDALENA ◊

MARISCAL CASTILLA ◊

MOLINOPAMPA ◊

MONTEVIDEO ◊

OLLEROS ◊

QUINJALCA ◊

SAN FRANCISCO DE DAGUAS ◊

SAN ISIDRO DE MAINO ◊

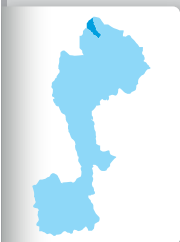
SOLOCO ◊

SONCHE ◊



DISTRITO ASUNCIÓN

Región Amazonas
Provincia Chachapoyas
DISTRITO ASUNCIÓN



INFORMACIÓN GENERAL

N° DE AUTORIDADES ELECTAS	6	
POBLACIÓN	289	
ELECTORES (2010)	234	
▶ HOMBRES	118	50.43%
▶ MUJERES	116	49.57%
PRESUPUESTO (2010)	S/. 539 324	
AÑO DE CREACIÓN	1933	

ÍNDICE DE PARTICIPACIÓN ELECTORAL (IPE)

PUNTAJE

8.81

RANKING

583

1 2 3 4 5 6 7 8 9 10
RANGO NEGATIVO MEDIO RANGO POSITIVO

▶ CIUDADANÍA

2010

NIVEL DE ASISTENCIA DEL ELECTORADO	9
NIVEL DE ASISTENCIA DE MIEMBROS DE MESA	1
TASA DE AFILIADOS A LAS ORG. POLÍTICAS	10
RESPECTO A LAS REGLAS ELECTORALES	10

▶ ORGANIZACIONES POLÍTICAS

2010

RESPECTO A LAS REGLAS ELECTORALES	10
NIVEL DE LA CUOTA DE GÉNERO	9
NIVEL DE LA CUOTA DE JÓVENES	1
MUJERES ENCABEZANDO LAS LISTAS	10
JÓVENES ENCABEZANDO LAS LISTAS	1
TASA DE PARTIDOS POSTULANTES	1

INDICADORES DEL SISTEMA POLÍTICO (ISP)

NEGATIVO MEDIO POSITIVO

2002 2006 2010

FRAGMENTACIÓN (NEP)			
VOLATILIDAD (VT)	—		

2002 2006 2010

CONCENTRACIÓN (C)			
COMPETITIVIDAD (IC)			

FACTORES POLÍTICO-LOCALES

▶ ESTABILIDAD DE LAS AUTORIDADES ELECTAS

2003-06

2007-10

VACANCIA DE AUTORIDADES	0/6	0/6
REVOCATORIAS CONVOCADAS	NO	NO
AUTORIDADES REVOCADAS	0/6	0/6
NULIDADES	NO	NO

▶ LISTAS EN CONTIENDA

2002

2006

2010

CANTIDAD DE LISTAS POR ELECCIÓN	7	4	3
---------------------------------	---	---	---

▶ CUOTA EFECTIVA EN EL CONCEJO

2002

2006

2010

MUJERES	1/6	2/6	2/6
JÓVENES	1/6	1/6	0/6

▶ SOCIEDAD CIVIL ORGANIZADA

2003-04

2005-06

2007-08

2009-10

ELECCIÓN DEL CCLD	NO	NO	NO	NO
-------------------	----	----	----	----

DISTRITO BALSAS

Región Amazonas
Provincia Chachapoyas
DISTRITO BALSAS



INFORMACIÓN GENERAL

N° DE AUTORIDADES ELECTAS	6	
POBLACIÓN	1401	
ELECTORES (2010)	842	
▶ HOMBRES	480	57.01%
▶ MUJERES	362	42.99%
PRESUPUESTO (2010)	S/. 1 218 532	
AÑO DE CREACIÓN	1821	

ÍNDICE DE PARTICIPACIÓN ELECTORAL (IPE)

PUNTAJE

8.23

RANKING

721



▶ CIUDADANÍA

2010

NIVEL DE ASISTENCIA DEL ELECTORADO	2
NIVEL DE ASISTENCIA DE MIEMBROS DE MESA	10
TASA DE AFILIADOS A LAS ORG. POLÍTICAS	6
RESPECTO A LAS REGLAS ELECTORALES	10

▶ ORGANIZACIONES POLÍTICAS

2010

RESPECTO A LAS REGLAS ELECTORALES	10
NIVEL DE LA CUOTA DE GÉNERO	9
NIVEL DE LA CUOTA DE JÓVENES	10
MUJERES ENCABEZANDO LAS LISTAS	1
JÓVENES ENCABEZANDO LAS LISTAS	1
TASA DE PARTIDOS POSTULANTES	1

INDICADORES DEL SISTEMA POLÍTICO (ISP)

NEGATIVO MEDIO POSITIVO

	2002	2006	2010
FRAGMENTACIÓN (NEP)	●	●	●
VOLATILIDAD (VT)	—	●	●

	2002	2006	2010
CONCENTRACIÓN (C)	●	●	●
COMPETITIVIDAD (IC)	●	●	●

FACTORES POLÍTICO-LOCALES

▶ ESTABILIDAD DE LAS AUTORIDADES ELECTAS

2003-06

2007-10

VACANCIA DE AUTORIDADES	0/6	1/6
REVOCATORIAS CONVOCADAS	NO	NO
AUTORIDADES REVOCADAS	0/6	0/6
NULDADES	NO	NO

▶ LISTAS EN CONTIENDA

2002

2006

2010

CANTIDAD DE LISTAS POR ELECCIÓN	4	5	3
---------------------------------	---	---	---

▶ CUOTA EFECTIVA EN EL CONCEJO

2002

2006

2010

MUJERES	2/6	1/6	2/6
JÓVENES	1/6	2/6	2/6

▶ SOCIEDAD CIVIL ORGANIZADA

2003-04

2005-06

2007-08

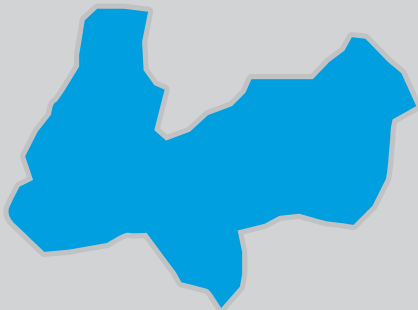
2009-10

ELECCIÓN DEL CCLD	NO	NO	NO	NO
-------------------	----	----	----	----

DISTRITO CHETO

Región Amazonas
Provincia Chachapoyas

DISTRITO CHETO



INFORMACIÓN GENERAL

N° DE AUTORIDADES ELECTAS	6	
POBLACIÓN	582	
ELECTORES (2010)	472	
▶ HOMBRES	248	52.54%
▶ MUJERES	224	47.46%
PRESUPUESTO (2010)	S/. 1 765 289	
AÑO DE CREACIÓN	1953	

ÍNDICE DE PARTICIPACIÓN ELECTORAL (IPE)

PUNTAJE

10.41

RANKING

284

1 2 3 4 5 6 7 8 9 10
RANGO NEGATIVO MEDIO RANGO POSITIVO

▶ CIUDADANÍA

2010

NIVEL DE ASISTENCIA DEL ELECTORADO	10
NIVEL DE ASISTENCIA DE MIEMBROS DE MESA	9
TASA DE AFILIADOS A LAS ORG. POLÍTICAS	9
RESPECTO A LAS REGLAS ELECTORALES	10

▶ ORGANIZACIONES POLÍTICAS

2010

RESPECTO A LAS REGLAS ELECTORALES	10
NIVEL DE LA CUOTA DE GÉNERO	8
NIVEL DE LA CUOTA DE JÓVENES	3
MUJERES ENCABEZANDO LAS LISTAS	1
JÓVENES ENCABEZANDO LAS LISTAS	10
TASA DE PARTIDOS POSTULANTES	2

INDICADORES DEL SISTEMA POLÍTICO (ISP)

NEGATIVO MEDIO POSITIVO

2002 2006 2010

FRAGMENTACIÓN (NEP)



VOLATILIDAD (VT)



2002 2006 2010

CONCENTRACIÓN (C)



COMPETITIVIDAD (IC)



FACTORES POLÍTICO-LOCALES

▶ ESTABILIDAD DE LAS AUTORIDADES ELECTAS

2003-06

2007-10

VACANCIA DE AUTORIDADES	0/6	2/6
REVOCATORIAS CONVOCADAS	NO	NO
AUTORIDADES REVOCADAS	0/6	0/6
NULIDADES	NO	NO

▶ LISTAS EN CONTIENDA

2002

2006

2010

CANTIDAD DE LISTAS POR ELECCIÓN



▶ CUOTA EFECTIVA EN EL CONCEJO

2002

2006

2010

MUJERES	2/6	3/6	2/6
JÓVENES	0/6	3/6	1/6

▶ SOCIEDAD CIVIL ORGANIZADA


2003-04

2005-06

2007-08

2009-10

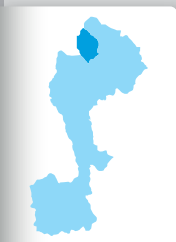
ELECCIÓN DEL CCLD



DISTRITO CHILQUÍN

Región Amazonas
Provincia Chachapoyas

DISTRITO CHILQUÍN



INFORMACIÓN GENERAL

N° DE AUTORIDADES ELECTAS

6

POBLACIÓN

851

ELECTORES (2010)

625

► HOMBRES

345

55.20%

► MUJERES

280

44.80%

PRESUPUESTO (2010)

S/. 697 311

AÑO DE CREACIÓN

1821

ÍNDICE DE PARTICIPACIÓN ELECTORAL (IPE)

PUNTAJE

9.13

RANKING

524

1 2 3 4 5 6 7 8 9 10
RANGO NEGATIVO MEDIO RANGO POSITIVO

► CIUDADANÍA

2010

NIVEL DE ASISTENCIA DEL ELECTORADO

6

NIVEL DE ASISTENCIA DE MIEMBROS DE MESA

10

TASA DE AFILIADOS A LAS ORG. POLÍTICAS

6

RESPECTO A LAS REGLAS ELECTORALES

10

► ORGANIZACIONES POLÍTICAS

2010

RESPECTO A LAS REGLAS ELECTORALES

10

NIVEL DE LA CUOTA DE GÉNERO

1

NIVEL DE LA CUOTA DE JÓVENES

7

MUJERES ENCABEZANDO LAS LISTAS

7

JÓVENES ENCABEZANDO LAS LISTAS

9

TASA DE PARTIDOS POSTULANTES

3

INDICADORES DEL SISTEMA POLÍTICO (ISP)

NEGATIVO MEDIO POSITIVO

FRAGMENTACIÓN (NEP)

2002

2006

2010

●

●

●

VOLATILIDAD (VT)

—

●

●

CONCENTRACIÓN (C)

2002

2006

2010

●

●

●

COMPETITIVIDAD (IC)

●

●

●

FACTORES POLÍTICO-LOCALES

► ESTABILIDAD DE LAS AUTORIDADES ELECTAS

2003-06

2007-10

VACANCIA DE AUTORIDADES

0/6

0/6

REVOCATORIAS CONVOCADAS

NO

NO

AUTORIDADES REVOCADAS

0/6

0/6

NULDADES

NO

NO

► LISTAS EN CONTIENDA

2002

2006

2010

CANTIDAD DE LISTAS POR ELECCIÓN

3

4

5

► CUOTA EFECTIVA EN EL CONCEJO

2002

2006

2010

MUJERES

2/6

1/6

2/6

JÓVENES

2/6

3/6

2/6

► SOCIEDAD CIVIL ORGANIZADA

2003-04

2005-06

2007-08

2009-10

ELECCIÓN DEL CCLD

NO

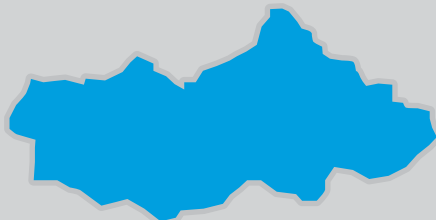
NO

NO

NO

DISTRITO CHUQUIBAMBA

Región Amazonas
Provincia Chachapoyas
DISTRITO CHUQUIBAMBA



INFORMACIÓN GENERAL

N° DE AUTORIDADES ELECTAS	6	
POBLACIÓN	2074	
ELECTORES (2010)	1139	
▶ HOMBRES	622	54.61%
▶ MUJERES	517	45.39%
PRESUPUESTO (2010)	S/. 609 775	
AÑO DE CREACIÓN	1821	

ÍNDICE DE PARTICIPACIÓN ELECTORAL (IPE)

PUNTAJE

6.70

RANKING

1110

1 2 3 4 5 6 7 8 9 10
RANGO NEGATIVO MEDIO RANGO POSITIVO

► CIUDADANÍA

2010

NIVEL DE ASISTENCIA DEL ELECTORADO	2
NIVEL DE ASISTENCIA DE MIEMBROS DE MESA	3
TASA DE AFILIADOS A LAS ORG. POLÍTICAS	4
RESPECTO A LAS REGLAS ELECTORALES	10

► ORGANIZACIONES POLÍTICAS

2010

RESPECTO A LAS REGLAS ELECTORALES	10
NIVEL DE LA CUOTA DE GÉNERO	8
NIVEL DE LA CUOTA DE JÓVENES	6
MUJERES ENCABEZANDO LAS LISTAS	6
JÓVENES ENCABEZANDO LAS LISTAS	1
TASA DE PARTIDOS POSTULANTES	6

INDICADORES DEL SISTEMA POLÍTICO (ISP)

NEGATIVO MEDIO POSITIVO

2002 2006 2010

FRAGMENTACIÓN (NEP)



VOLATILIDAD (VT)



2002 2006 2010

CONCENTRACIÓN (C)



COMPETITIVIDAD (IC)



FACTORES POLÍTICO-LOCALES

► ESTABILIDAD DE LAS AUTORIDADES ELECTAS

2003-06

2007-10

VACANCIA DE AUTORIDADES	0/6	0/6
REVOCATORIAS CONVOCADAS	NO	SÍ
AUTORIDADES REVOCADAS	0/6	1/6
NULIDADES	NO	NO


► LISTAS EN CONTIENDA

2002

2006

2010

CANTIDAD DE LISTAS POR ELECCIÓN



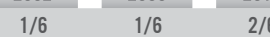
► CUOTA EFECTIVA EN EL CONCEJO

2002


2006

2010

MUJERES



JÓVENES



► SOCIEDAD CIVIL ORGANIZADA


2003-04

2005-06

2007-08

2009-10

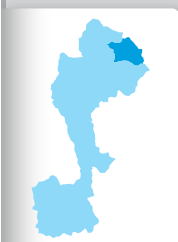
ELECCIÓN DEL CCLD



DISTRITO GRANADA

Región Amazonas
Provincia Chachapoyas

DISTRITO GRANADA



INFORMACIÓN GENERAL

N° DE AUTORIDADES ELECTAS	6	
POBLACIÓN	426	
ELECTORES (2010)	364	
▶ HOMBRES	196	53.85%
▶ MUJERES	168	46.15%
PRESUPUESTO (2010)	S/. 1 685 499	
AÑO DE CREACIÓN	1933	

ÍNDICE DE PARTICIPACIÓN ELECTORAL (IPE)

PUNTAJE

11.37

RANKING

157



▶ CIUDADANÍA

2010

NIVEL DE ASISTENCIA DEL ELECTORADO	10
NIVEL DE ASISTENCIA DE MIEMBROS DE MESA	9
TASA DE AFILIADOS A LAS ORG. POLÍTICAS	8
RESPECTO A LAS REGLAS ELECTORALES	10

▶ ORGANIZACIONES POLÍTICAS

2010

RESPECTO A LAS REGLAS ELECTORALES	10
NIVEL DE LA CUOTA DE GÉNERO	8
NIVEL DE LA CUOTA DE JÓVENES	8
MUJERES ENCABEZANDO LAS LISTAS	8
JÓVENES ENCABEZANDO LAS LISTAS	10
TASA DE PARTIDOS POSTULANTES	2

INDICADORES DEL SISTEMA POLÍTICO (ISP)

NEGATIVO MEDIO POSITIVO

	2002	2006	2010
FRAGMENTACIÓN (NEP)	●	●	●
VOLATILIDAD (VT)	—	●	●

	2002	2006	2010
CONCENTRACIÓN (C)	●	●	●
COMPETITIVIDAD (IC)	●	●	●

FACTORES POLÍTICO-LOCALES

▶ ESTABILIDAD DE LAS AUTORIDADES ELECTAS

2003-06

2007-10

VACANCIA DE AUTORIDADES	0/6	0/6
REVOCATORIAS CONVOCADAS	NO	NO
AUTORIDADES REVOCADAS	0/6	0/6
NULDADES	NO	NO

▶ LISTAS EN CONTIENDA

2002

2006

2010

CANTIDAD DE LISTAS POR ELECCIÓN	4	5	4
---------------------------------	---	---	---

▶ CUOTA EFECTIVA EN EL CONCEJO

MUJERES	1/6	2/6	1/6
JÓVENES	4/6	2/6	1/6

▶ SOCIEDAD CIVIL ORGANIZADA

2003-04

2005-06

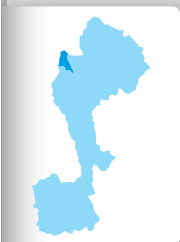
2007-08

2009-10

ELECCIÓN DEL CCLD	NO	NO	NO	NO
-------------------	----	----	----	----

DISTRITO HUANCAS

Región Amazonas
Provincia Chachapoyas
DISTRITO HUANCAS



INFORMACIÓN GENERAL

N° DE AUTORIDADES ELECTAS	6	
POBLACIÓN	809	
ELECTORES (2010)	375	
▶ HOMBRES	172	45.87%
▶ MUJERES	203	54.13%
PRESUPUESTO (2010)	S/. 558 516	
AÑO DE CREACIÓN	1861	

ÍNDICE DE PARTICIPACIÓN ELECTORAL (IPE)

PUNTAJE

13.48

RANKING

36

1 2 3 4 5 6 7 8 9 10
RANGO NEGATIVO MEDIO RANGO POSITIVO

▶ CIUDADANÍA

2010

NIVEL DE ASISTENCIA DEL ELECTORADO	9
NIVEL DE ASISTENCIA DE MIEMBROS DE MESA	10
TASA DE AFILIADOS A LAS ORG. POLÍTICAS	10
RESPECTO A LAS REGLAS ELECTORALES	10

▶ ORGANIZACIONES POLÍTICAS

2010

RESPECTO A LAS REGLAS ELECTORALES	10
NIVEL DE LA CUOTA DE GÉNERO	9
NIVEL DE LA CUOTA DE JÓVENES	9
MUJERES ENCABEZANDO LAS LISTAS	6
JÓVENES ENCABEZANDO LAS LISTAS	1
TASA DE PARTIDOS POSTULANTES	6

INDICADORES DEL SISTEMA POLÍTICO (ISP)

NEGATIVO MEDIO POSITIVO

2002 2006 2010

FRAGMENTACIÓN (NEP)

●

●

●

VOLATILIDAD (VT)

—

●

●

2002 2006 2010

CONCENTRACIÓN (C)

●

●

●

COMPETITIVIDAD (IC)

●

●

●

FACTORES POLÍTICO-LOCALES

▶ ESTABILIDAD DE LAS AUTORIDADES ELECTAS

2003-06

2007-10

VACANCIA DE AUTORIDADES

0/6

1/6

REVOCATORIAS CONVOCADAS

NO

NO

AUTORIDADES REVOCADAS

0/6

0/6

NULIDADES

NO

NO

▶ LISTAS EN CONTIENDA

2002

2006

2010

CANTIDAD DE LISTAS POR ELECCIÓN

7

6

7

▶ CUOTA EFECTIVA EN EL CONCEJO

2002

2006

2010

MUJERES

2/6

1/6

2/6

JÓVENES

2/6

1/6

2/6

▶ SOCIEDAD CIVIL ORGANIZADA

2003-04

2005-06

2007-08

2009-10

ELECCIÓN DEL CCLD

SÍ

SÍ

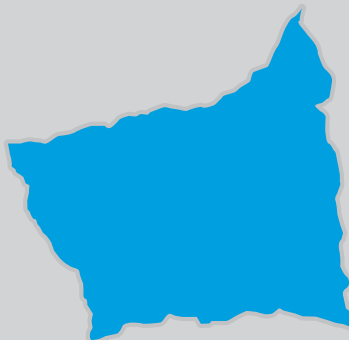
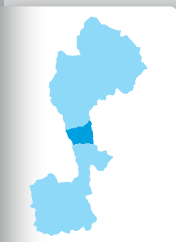
NO

NO

DISTRITO LA JALCA

Región Amazonas
Provincia Chachapoyas

DISTRITO LA JALCA



INFORMACIÓN GENERAL

N° DE AUTORIDADES ELECTAS

6

POBLACIÓN

5344

ELECTORES (2010)

2992

► HOMBRES

1506

50.33%

► MUJERES

1486

49.67%

PRESUPUESTO (2010)

S/. 7 436 892

AÑO DE CREACIÓN

1821

ÍNDICE DE PARTICIPACIÓN ELECTORAL (IPE)

PUNTAJE

9

RANKING

550

1 2 3 4 5 6 7 8 9 10
RANGO NEGATIVO MEDIO RANGO POSITIVO

► CIUDADANÍA

2010

NIVEL DE ASISTENCIA DEL ELECTORADO

7

NIVEL DE ASISTENCIA DE MIEMBROS DE MESA

10

TASA DE AFILIADOS A LAS ORG. POLÍTICAS

4

RESPECTO A LAS REGLAS ELECTORALES

10

► ORGANIZACIONES POLÍTICAS

2010

RESPECTO A LAS REGLAS ELECTORALES

10

NIVEL DE LA CUOTA DE GÉNERO

1

NIVEL DE LA CUOTA DE JÓVENES

8

MUJERES ENCABEZANDO LAS LISTAS

5

JÓVENES ENCABEZANDO LAS LISTAS

7

TASA DE PARTIDOS POSTULANTES

9

INDICADORES DEL SISTEMA POLÍTICO (ISP)

NEGATIVO MEDIO POSITIVO

FRAGMENTACIÓN (NEP)

2002

2006

2010

●

●

●

VOLATILIDAD (VT)

—

●

●

CONCENTRACIÓN (C)

2002

2006

2010

●

●

●

COMPETITIVIDAD (IC)

●

●

●

FACTORES POLÍTICO-LOCALES

► ESTABILIDAD DE LAS AUTORIDADES ELECTAS

2003-06

2007-10

VACANCIA DE AUTORIDADES

0/6

1/6

REVOCATORIAS CONVOCADAS

NO

NO

AUTORIDADES REVOCADAS

0/6

0/6

NULDADES

NO

NO

► LISTAS EN CONTIENDA

2002

2006

2010

CANTIDAD DE LISTAS POR ELECCIÓN

5

8

9

► CUOTA EFECTIVA EN EL CONCEJO

2002

2006

2010

MUJERES

1/6

1/6

2/6

JÓVENES

3/6

0/6

1/6

► SOCIEDAD CIVIL ORGANIZADA

2003-04

2005-06

2007-08

2009-10

ELECCIÓN DEL CCLD

NO

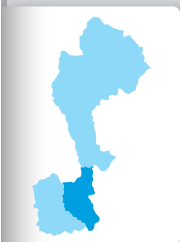
NO

NO

NO

DISTRITO LEIMEBAMBA

Región Amazonas
Provincia Chachapoyas
DISTRITO LEIMEBAMBA



INFORMACIÓN GENERAL

N° DE AUTORIDADES ELECTAS	6	
POBLACIÓN	3918	
ELECTORES (2010)	2297	
▶ HOMBRES	1216	52.94%
▶ MUJERES	1081	47.06%
PRESUPUESTO (2010)	S/. 1 148 057	
AÑO DE CREACIÓN	1821	

ÍNDICE DE PARTICIPACIÓN ELECTORAL (IPE)

PUNTAJE

5.31

RANKING

1406



▶ CIUDADANÍA

2010

NIVEL DE ASISTENCIA DEL ELECTORADO	3
NIVEL DE ASISTENCIA DE MIEMBROS DE MESA	8
TASA DE AFILIADOS A LAS ORG. POLÍTICAS	4
RESPECTO A LAS REGLAS ELECTORALES	10

▶ ORGANIZACIONES POLÍTICAS

2010

RESPECTO A LAS REGLAS ELECTORALES	10
NIVEL DE LA CUOTA DE GÉNERO	1
NIVEL DE LA CUOTA DE JÓVENES	7
MUJERES ENCABEZANDO LAS LISTAS	1
JÓVENES ENCABEZANDO LAS LISTAS	1
TASA DE PARTIDOS POSTULANTES	5

INDICADORES DEL SISTEMA POLÍTICO (ISP)

NEGATIVO ● MEDIO ● POSITIVO ●

	2002	2006	2010
FRAGMENTACIÓN (NEP)	●	●	●
VOLATILIDAD (VT)	—	●	●

	2002	2006	2010
CONCENTRACIÓN (C)	●	●	●
COMPETITIVIDAD (IC)	●	●	●

FACTORES POLÍTICO-LOCALES

▶ ESTABILIDAD DE LAS AUTORIDADES ELECTAS

2003-06

2007-10

VACANCIA DE AUTORIDADES	0/6	0/6
REVOCATORIAS CONVOCADAS	NO	NO
AUTORIDADES REVOCADAS	0/6	0/6
NULIDADES	NO	NO

▶ LISTAS EN CONTIENDA

2002

2006

2010

CANTIDAD DE LISTAS POR ELECCIÓN	5	4	6
---------------------------------	---	---	---

▶ CUOTA EFECTIVA EN EL CONCEJO

2002

2006

2010

MUJERES	1/6	1/6	1/6
JÓVENES	1/6	1/6	0/6

▶ SOCIEDAD CIVIL ORGANIZADA

2003-04

2005-06

2007-08

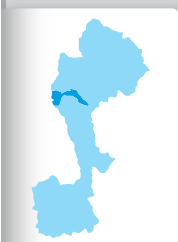
2009-10

ELECCIÓN DEL CCLD	NO	NO	NO	NO
-------------------	----	----	----	----

DISTRITO LEVANTO

Región Amazonas
Provincia Chachapoyas

DISTRITO LEVANTO



INFORMACIÓN GENERAL

N° DE AUTORIDADES ELECTAS	6	
POBLACIÓN	945	
ELECTORES (2010)	721	
▶ HOMBRES	356	49.38%
▶ MUJERES	365	50.62%
PRESUPUESTO (2010)	S/. 652 686	
AÑO DE CREACIÓN	1821	

ÍNDICE DE PARTICIPACIÓN ELECTORAL (IPE)

PUNTAJE

8.71

RANKING

605



▶ CIUDADANÍA

2010

NIVEL DE ASISTENCIA DEL ELECTORADO	7
NIVEL DE ASISTENCIA DE MIEMBROS DE MESA	7
TASA DE AFILIADOS A LAS ORG. POLÍTICAS	7
RESPECTO A LAS REGLAS ELECTORALES	10

▶ ORGANIZACIONES POLÍTICAS

2010

RESPECTO A LAS REGLAS ELECTORALES	10
NIVEL DE LA CUOTA DE GÉNERO	1
NIVEL DE LA CUOTA DE JÓVENES	8
MUJERES ENCABEZANDO LAS LISTAS	7
JÓVENES ENCABEZANDO LAS LISTAS	9
TASA DE PARTIDOS POSTULANTES	3

INDICADORES DEL SISTEMA POLÍTICO (ISP)

NEGATIVO MEDIO POSITIVO

	2002	2006	2010
FRAGMENTACIÓN (NEP)	●	●	●
VOLATILIDAD (VT)	—	●	●

	2002	2006	2010
CONCENTRACIÓN (C)	●	●	●
COMPETITIVIDAD (IC)	●	●	●

FACTORES POLÍTICO-LOCALES

▶ ESTABILIDAD DE LAS AUTORIDADES ELECTAS

2003-06

2007-10

VACANCIA DE AUTORIDADES	0/6	0/6
REVOCATORIAS CONVOCADAS	NO	NO
AUTORIDADES REVOCADAS	0/6	0/6
NULDADES	NO	NO

▶ LISTAS EN CONTIENDA

2002

2006

2010

CANTIDAD DE LISTAS POR ELECCIÓN	4	4	5
---------------------------------	---	---	---

▶ CUOTA EFECTIVA EN EL CONCEJO

2002

2006

2010

MUJERES	1/6	1/6	1/6
JÓVENES	1/6	0/6	3/6

▶ SOCIEDAD CIVIL ORGANIZADA

2003-04

2005-06

2007-08

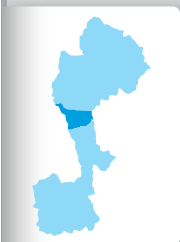
2009-10

ELECCIÓN DEL CCLD	NO	NO	NO	NO
-------------------	----	----	----	----

DISTRITO MAGDALENA

Región Amazonas
Provincia Chachapoyas

DISTRITO MAGDALENA



INFORMACIÓN GENERAL

N° DE AUTORIDADES ELECTAS	6	
POBLACIÓN	880	
ELECTORES (2010)	615	
▶ HOMBRES	297	48.29%
▶ MUJERES	318	51.71%
PRESUPUESTO (2010)	S/. 1 362 546	
AÑO DE CREACIÓN	1933	

ÍNDICE DE PARTICIPACIÓN ELECTORAL (IPE)

PUNTAJE

8.46

RANKING

669

1 2 3 4 5 6 7 8 9 10
RANGO NEGATIVO MEDIO RANGO POSITIVO

▶ CIUDADANÍA

2010

NIVEL DE ASISTENCIA DEL ELECTORADO	6
NIVEL DE ASISTENCIA DE MIEMBROS DE MESA	1
TASA DE AFILIADOS A LAS ORG. POLÍTICAS	10
RESPECTO A LAS REGLAS ELECTORALES	10

▶ ORGANIZACIONES POLÍTICAS

2010

RESPECTO A LAS REGLAS ELECTORALES	10
NIVEL DE LA CUOTA DE GÉNERO	1
NIVEL DE LA CUOTA DE JÓVENES	10
MUJERES ENCABEZANDO LAS LISTAS	9
JÓVENES ENCABEZANDO LAS LISTAS	1
TASA DE PARTIDOS POSTULANTES	6

INDICADORES DEL SISTEMA POLÍTICO (ISP)

NEGATIVO MEDIO POSITIVO

	2002	2006	2010
FRAGMENTACIÓN (NEP)	●	●	●
VOLATILIDAD (VT)	—	●	●

	2002	2006	2010
CONCENTRACIÓN (C)	●	●	●
COMPETITIVIDAD (IC)	●	●	●

FACTORES POLÍTICO-LOCALES

▶ ESTABILIDAD DE LAS AUTORIDADES ELECTAS

2003-06

2007-10

VACANCIA DE AUTORIDADES	0/6	0/6
REVOCATORIAS CONVOCADAS	NO	NO
AUTORIDADES REVOCADAS	0/6	0/6
NULIDADES	NO	NO

▶ LISTAS EN CONTIENDA

2002

2006

2010

CANTIDAD DE LISTAS POR ELECCIÓN	6	3	7
---------------------------------	---	---	---

▶ CUOTA EFECTIVA EN EL CONCEJO

2002

2006

2010

MUJERES	1/6	2/6	2/6
JÓVENES	0/6	2/6	2/6

▶ SOCIEDAD CIVIL ORGANIZADA

2003-04

2005-06

2007-08


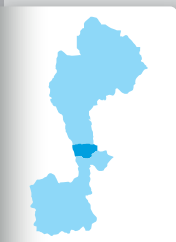
2009-10

ELECCIÓN DEL CCLD	NO	NO	SI	NO
-------------------	----	----	----	----

DISTRITO MARISCAL CASTILLA

Región Amazonas
Provincia Chachapoyas

DISTRITO MARISCAL CASTILLA



INFORMACIÓN GENERAL

N° DE AUTORIDADES ELECTAS	6	
POBLACIÓN	1132	
ELECTORES (2010)	829	
▶ HOMBRES	409	49.34%
▶ MUJERES	420	50.66%
PRESUPUESTO (2010)	S/. 846 322	
AÑO DE CREACIÓN	1904	

ÍNDICE DE PARTICIPACIÓN ELECTORAL (IPE)

PUNTAJE

6.81

RANKING

1086



▶ CIUDADANÍA

2010

NIVEL DE ASISTENCIA DEL ELECTORADO	1
NIVEL DE ASISTENCIA DE MIEMBROS DE MESA	3
TASA DE AFILIADOS A LAS ORG. POLÍTICAS	8
RESPECTO A LAS REGLAS ELECTORALES	10

▶ ORGANIZACIONES POLÍTICAS

2010

RESPECTO A LAS REGLAS ELECTORALES	10
NIVEL DE LA CUOTA DE GÉNERO	8
NIVEL DE LA CUOTA DE JÓVENES	3
MUJERES ENCABEZANDO LAS LISTAS	10
JÓVENES ENCABEZANDO LAS LISTAS	1
TASA DE PARTIDOS POSTULANTES	2

INDICADORES DEL SISTEMA POLÍTICO (ISP)

NEGATIVO MEDIO POSITIVO

	2002	2006	2010
FRAGMENTACIÓN (NEP)	●	●	●
VOLATILIDAD (VT)	—	●	●

	2002	2006	2010
CONCENTRACIÓN (C)	●	●	●
COMPETITIVIDAD (IC)	●	●	●

FACTORES POLÍTICO-LOCALES

▶ ESTABILIDAD DE LAS AUTORIDADES ELECTAS

2003-06

2007-10

VACANCIA DE AUTORIDADES	0/6	0/6
REVOCATORIAS CONVOCADAS	NO	NO
AUTORIDADES REVOCADAS	0/6	0/6
NULIDADES	NO	NO

▶ LISTAS EN CONTIENDA

2002

2006

2010

CANTIDAD DE LISTAS POR ELECCIÓN	6	7	4
---------------------------------	---	---	---

▶ CUOTA EFECTIVA EN EL CONCEJO

2002

2006

2010

MUJERES	2/6	2/6	3/6
JÓVENES	0/6	1/6	1/6

▶ SOCIEDAD CIVIL ORGANIZADA

2003-04

2005-06

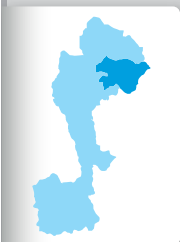
2007-08

2009-10

ELECCIÓN DEL CCLD	NO	NO	SI	NO
-------------------	----	----	----	----

DISTRITO MOLINOPAMPA

Región Amazonas
Provincia Chachapoyas
DISTRITO MOLINOPAMPA



INFORMACIÓN GENERAL

N° DE AUTORIDADES ELECTAS	6	
POBLACIÓN	2501	
ELECTORES (2010)	1282	
▶ HOMBRES	648	50.55%
▶ MUJERES	634	49.45%
PRESUPUESTO (2010)	S/. 1 540 678	
AÑO DE CREACIÓN	1861	

ÍNDICE DE PARTICIPACIÓN ELECTORAL (IPE)

PUNTAJE

6.74

RANKING

1100

1 2 3 4 5 6 7 8 9 10
RANGO NEGATIVO MEDIO RANGO POSITIVO

▶ CIUDADANÍA

2010

NIVEL DE ASISTENCIA DEL ELECTORADO	7
NIVEL DE ASISTENCIA DE MIEMBROS DE MESA	10
TASA DE AFILIADOS A LAS ORG. POLÍTICAS	5
RESPECTO A LAS REGLAS ELECTORALES	10

▶ ORGANIZACIONES POLÍTICAS

2010

RESPECTO A LAS REGLAS ELECTORALES	10
NIVEL DE LA CUOTA DE GÉNERO	1
NIVEL DE LA CUOTA DE JÓVENES	8
MUJERES ENCABEZANDO LAS LISTAS	1
JÓVENES ENCABEZANDO LAS LISTAS	1
TASA DE PARTIDOS POSTULANTES	2

INDICADORES DEL SISTEMA POLÍTICO (ISP)

NEGATIVO MEDIO POSITIVO

2002 2006 2010

FRAGMENTACIÓN (NEP)



VOLATILIDAD (VT)



2002 2006 2010

CONCENTRACIÓN (C)



COMPETITIVIDAD (IC)



FACTORES POLÍTICO-LOCALES

▶ ESTABILIDAD DE LAS AUTORIDADES ELECTAS

2003-06

2007-10

VACANCIA DE AUTORIDADES

0/6

0/6

REVOCATORIAS CONVOCADAS

NO

NO

AUTORIDADES REVOCADAS

0/6

0/6

NULIDADES

NO

NO

▶ LISTAS EN CONTIENDA

2002

2006

2010

CANTIDAD DE LISTAS POR ELECCIÓN

5

4

4

▶ CUOTA EFECTIVA EN EL CONCEJO

2002

2006

2010

MUJERES

2/6

2/6

1/6

JÓVENES

0/6

0/6

1/6

▶ SOCIEDAD CIVIL ORGANIZADA

2003-04

2005-06

2007-08

2009-10

ELECCIÓN DEL CCLD

NO


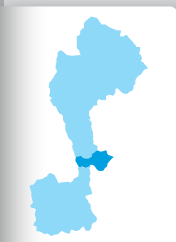
NO

NO

NO

DISTRITO MONTEVIDEO

Región Amazonas
Provincia Chachapoyas
DISTRITO MONTEVIDEO



INFORMACIÓN GENERAL

N° DE AUTORIDADES ELECTAS	6	
POBLACIÓN	691	
ELECTORES (2010)	558	
▶ HOMBRES	300	53.76%
▶ MUJERES	258	46.24%
PRESUPUESTO (2010)	S/. 773 464	
AÑO DE CREACIÓN	1933	

ÍNDICE DE PARTICIPACIÓN ELECTORAL (IPE)

PUNTAJE

10.66

RANKING

251

1 2 3 4 5 6 7 8 9 10
RANGO NEGATIVO MEDIO RANGO POSITIVO

▶ CIUDADANÍA

2010

NIVEL DE ASISTENCIA DEL ELECTORADO	7
NIVEL DE ASISTENCIA DE MIEMBROS DE MESA	8
TASA DE AFILIADOS A LAS ORG. POLÍTICAS	10
RESPECTO A LAS REGLAS ELECTORALES	10

▶ ORGANIZACIONES POLÍTICAS

2010

RESPECTO A LAS REGLAS ELECTORALES	10
NIVEL DE LA CUOTA DE GÉNERO	1
NIVEL DE LA CUOTA DE JÓVENES	9
MUJERES ENCABEZANDO LAS LISTAS	9
JÓVENES ENCABEZANDO LAS LISTAS	8
TASA DE PARTIDOS POSTULANTES	6

INDICADORES DEL SISTEMA POLÍTICO (ISP)

NEGATIVO MEDIO POSITIVO

	2002	2006	2010
FRAGMENTACIÓN (NEP)	●	●	●
VOLATILIDAD (VT)	—	●	●

	2002	2006	2010
CONCENTRACIÓN (C)	●	●	●
COMPETITIVIDAD (IC)	●	●	●

FACTORES POLÍTICO-LOCALES

▶ ESTABILIDAD DE LAS AUTORIDADES ELECTAS

2003-06

2007-10

VACANCIA DE AUTORIDADES	0/6	0/6
REVOCATORIAS CONVOCADAS	NO	NO
AUTORIDADES REVOCADAS	0/6	0/6
NULIDADES	NO	NO

▶ LISTAS EN CONTIENDA

2002

2006

2010

CANTIDAD DE LISTAS POR ELECCIÓN	5	4	7
---------------------------------	---	---	---

▶ CUOTA EFECTIVA EN EL CONCEJO

2002

2006

2010

MUJERES	2/6	2/6	2/6
JÓVENES	1/6	1/6	0/6

▶ SOCIEDAD CIVIL ORGANIZADA

2003-04

2005-06

2007-08

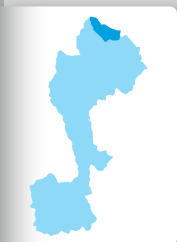
2009-10

ELECCIÓN DEL CCLD	SÍ	SÍ	NO	SÍ
-------------------	----	----	----	----

DISTRITO OLLEROS

Región Amazonas
Provincia Chachapoyas

DISTRITO OLLEROS



INFORMACIÓN GENERAL

N° DE AUTORIDADES ELECTAS	6	
POBLACIÓN	355	
ELECTORES (2010)	315	
▶ HOMBRES	169	53.65%
▶ MUJERES	146	46.35%
PRESUPUESTO (2010)	S/. 586 089	
AÑO DE CREACIÓN	1821	

ÍNDICE DE PARTICIPACIÓN ELECTORAL (IPE)

PUNTAJE

8.56

RANKING

642



▶ CIUDADANÍA

2010

NIVEL DE ASISTENCIA DEL ELECTORADO	7
NIVEL DE ASISTENCIA DE MIEMBROS DE MESA	9
TASA DE AFILIADOS A LAS ORG. POLÍTICAS	9
RESPECTO A LAS REGLAS ELECTORALES	10

▶ ORGANIZACIONES POLÍTICAS

2010

RESPECTO A LAS REGLAS ELECTORALES	10
NIVEL DE LA CUOTA DE GÉNERO	1
NIVEL DE LA CUOTA DE JÓVENES	9
MUJERES ENCABEZANDO LAS LISTAS	1
JÓVENES ENCABEZANDO LAS LISTAS	10
TASA DE PARTIDOS POSTULANTES	2

INDICADORES DEL SISTEMA POLÍTICO (ISP)

NEGATIVO ● MEDIO ● POSITIVO ●

2002 2006 2010

FRAGMENTACIÓN (NEP)	●	●	●
VOLATILIDAD (VT)	—	●	●

2002 2006 2010

CONCENTRACIÓN (C)	●	●	●
COMPETITIVIDAD (IC)	●	●	●

FACTORES POLÍTICO-LOCALES

▶ ESTABILIDAD DE LAS AUTORIDADES ELECTAS

2003-06

2007-10

VACANCIA DE AUTORIDADES	0/6	0/6
REVOCATORIAS CONVOCADAS	NO	NO
AUTORIDADES REVOCADAS	0/6	0/6
NULIDADES	NO	NO

▶ LISTAS EN CONTIENDA

2002

2006

2010

CANTIDAD DE LISTAS POR ELECCIÓN	4	4	4
---------------------------------	---	---	---

▶ CUOTA EFECTIVA EN EL CONCEJO

2002

2006

2010

MUJERES	1/6	1/6	1/6
JÓVENES	2/6	0/6	0/6

▶ SOCIEDAD CIVIL ORGANIZADA

2003-04

2005-06

2007-08

2009-10

ELECCIÓN DEL CCLD	NO	NO	NO	NO
-------------------	----	----	----	----

DISTRITO QUINJALCA

Región Amazonas
Provincia Chachapoyas
DISTRITO QUINJALCA



INFORMACIÓN GENERAL

N° DE AUTORIDADES ELECTAS	6	
POBLACIÓN	934	
ELECTORES (2010)	634	
▶ HOMBRES	301	47.48%
▶ MUJERES	333	52.52%
PRESUPUESTO (2010)	S/. 622 328	
AÑO DE CREACIÓN	1861	

ÍNDICE DE PARTICIPACIÓN ELECTORAL (IPE)

PUNTAJE

7.95

RANKING

796

1 2 3 4 5 6 7 8 9 10
RANGO NEGATIVO MEDIO RANGO POSITIVO

▶ CIUDADANÍA

2010

NIVEL DE ASISTENCIA DEL ELECTORADO	8
NIVEL DE ASISTENCIA DE MIEMBROS DE MESA	3
TASA DE AFILIADOS A LAS ORG. POLÍTICAS	7
RESPECTO A LAS REGLAS ELECTORALES	10

▶ ORGANIZACIONES POLÍTICAS

2010

RESPECTO A LAS REGLAS ELECTORALES	10
NIVEL DE LA CUOTA DE GÉNERO	9
NIVEL DE LA CUOTA DE JÓVENES	6
MUJERES ENCABEZANDO LAS LISTAS	7
JÓVENES ENCABEZANDO LAS LISTAS	1
TASA DE PARTIDOS POSTULANTES	5

INDICADORES DEL SISTEMA POLÍTICO (ISP)

NEGATIVO MEDIO POSITIVO

	2002	2006	2010
FRAGMENTACIÓN (NEP)	●	●	●
VOLATILIDAD (VT)	—	●	●

	2002	2006	2010
CONCENTRACIÓN (C)	●	●	●
COMPETITIVIDAD (IC)	●	●	●

FACTORES POLÍTICO-LOCALES

▶ ESTABILIDAD DE LAS AUTORIDADES ELECTAS

2003-06

2007-10

VACANCIA DE AUTORIDADES	0/6	0/6
REVOCATORIAS CONVOCADAS	NO	NO
AUTORIDADES REVOCADAS	0/6	0/6
NULDADES	NO	NO

▶ LISTAS EN CONTIENDA

2002

2006

2010

CANTIDAD DE LISTAS POR ELECCIÓN	5	3	6
---------------------------------	---	---	---

▶ CUOTA EFECTIVA EN EL CONCEJO

2002

2006

2010

MUJERES	1/6	1/6	2/6
JÓVENES	0/6	1/6	1/6

▶ SOCIEDAD CIVIL ORGANIZADA

2003-04

2005-06

2007-08

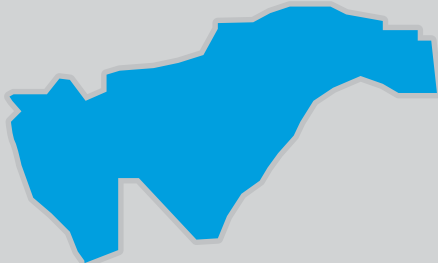
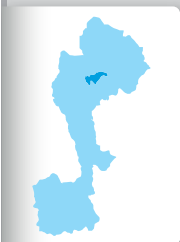
2009-10

ELECCIÓN DEL CCLD	NO	NO	NO	NO
-------------------	----	----	----	----

DISTRITO SAN FRANCISCO DE DAGUAS

Región Amazonas
Provincia Chachapoyas

DISTRITO SAN FRANCISCO DE DAGUAS



INFORMACIÓN GENERAL

N° DE AUTORIDADES ELECTAS	6	
POBLACIÓN	302	
ELECTORES (2010)	297	
▶ HOMBRES	140	47.14%
▶ MUJERES	157	52.86%
PRESUPUESTO (2010)	S/. 1 058 335	
AÑO DE CREACIÓN	1952	

ÍNDICE DE PARTICIPACIÓN ELECTORAL (IPE)

PUNTAJE

7.20

RANKING

1006



▶ CIUDADANÍA

2010

NIVEL DE ASISTENCIA DEL ELECTORADO	8
NIVEL DE ASISTENCIA DE MIEMBROS DE MESA	2
TASA DE AFILIADOS A LAS ORG. POLÍTICAS	9
RESPECTO A LAS REGLAS ELECTORALES	10

▶ ORGANIZACIONES POLÍTICAS

2010

RESPECTO A LAS REGLAS ELECTORALES	10
NIVEL DE LA CUOTA DE GÉNERO	1
NIVEL DE LA CUOTA DE JÓVENES	6
MUJERES ENCABEZANDO LAS LISTAS	8
JÓVENES ENCABEZANDO LAS LISTAS	10
TASA DE PARTIDOS POSTULANTES	2

INDICADORES DEL SISTEMA POLÍTICO (ISP)

NEGATIVO ● MEDIO ● POSITIVO ●

2002 2006 2010

FRAGMENTACIÓN (NEP) ● ● ●

VOLATILIDAD (VT) — ● ●

2002 2006 2010

CONCENTRACIÓN (C) ● ● ●

COMPETITIVIDAD (IC) ● ● ●

FACTORES POLÍTICO-LOCALES

▶ ESTABILIDAD DE LAS AUTORIDADES ELECTAS

2003-06

2007-10

VACANCIA DE AUTORIDADES	0/6	0/6
REVOCATORIAS CONVOCADAS	NO	SÍ
AUTORIDADES REVOCADAS	0/6	1/6
NULIDADES	NO	NO

▶ LISTAS EN CONTIENDA

2002

2006

2010

CANTIDAD DE LISTAS POR ELECCIÓN 6 4 4

▶ CUOTA EFECTIVA EN EL CONCEJO

2002

2006

2010

MUJERES	2/6	3/6	2/6
JÓVENES	2/6	1/6	2/6

▶ SOCIEDAD CIVIL ORGANIZADA

2003-04

2005-06

2007-08

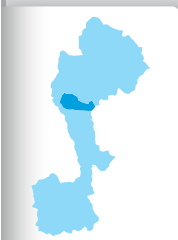
2009-10

ELECCIÓN DEL CCLD NO SÍ NO NO

DISTRITO SAN ISIDRO DE MAINO

Región Amazonas
Provincia Chachapoyas

DISTRITO SAN ISIDRO DE MAINO



INFORMACIÓN GENERAL

N° DE AUTORIDADES ELECTAS	6	
POBLACIÓN	686	
ELECTORES (2010)	468	
▶ HOMBRES	241	51.50%
▶ MUJERES	227	48.50%
PRESUPUESTO (2010)	S/. 786 515	
AÑO DE CREACIÓN	1952	

ÍNDICE DE PARTICIPACIÓN ELECTORAL (IPE)

PUNTAJE

10.20

RANKING

320



▶ CIUDADANÍA

2010

NIVEL DE ASISTENCIA DEL ELECTORADO	9
NIVEL DE ASISTENCIA DE MIEMBROS DE MESA	8
TASA DE AFILIADOS A LAS ORG. POLÍTICAS	8
RESPECTO A LAS REGLAS ELECTORALES	10

▶ ORGANIZACIONES POLÍTICAS

2010

RESPECTO A LAS REGLAS ELECTORALES	10
NIVEL DE LA CUOTA DE GÉNERO	1
NIVEL DE LA CUOTA DE JÓVENES	10
MUJERES ENCABEZANDO LAS LISTAS	9
JÓVENES ENCABEZANDO LAS LISTAS	10
TASA DE PARTIDOS POSTULANTES	1

INDICADORES DEL SISTEMA POLÍTICO (ISP)

NEGATIVO ● MEDIO ● POSITIVO ●

	2002	2006	2010
FRAGMENTACIÓN (NEP)	●	●	●
VOLATILIDAD (VT)	—	●	●

	2002	2006	2010
CONCENTRACIÓN (C)	●	●	●
COMPETITIVIDAD (IC)	●	●	●

FACTORES POLÍTICO-LOCALES

▶ ESTABILIDAD DE LAS AUTORIDADES ELECTAS

2003-06

2007-10

VACANCIA DE AUTORIDADES	0/6	0/6
REVOCATORIAS CONVOCADAS	NO	NO
AUTORIDADES REVOCADAS	0/6	0/6
NULDADES	NO	NO

▶ LISTAS EN CONTIENDA

2002

2006

2010

CANTIDAD DE LISTAS POR ELECCIÓN	4	4	3
---------------------------------	---	---	---

▶ CUOTA EFECTIVA EN EL CONCEJO

2002

2006

2010

MUJERES	1/6	1/6	2/6
JÓVENES	2/6	3/6	2/6

▶ SOCIEDAD CIVIL ORGANIZADA

2003-04

2005-06

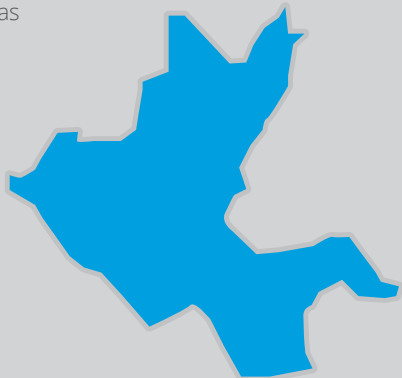
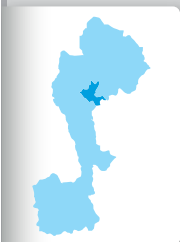
2007-08

2009-10

ELECCIÓN DEL CCLD	NO	NO	NO	SÍ
-------------------	----	----	----	----

DISTRITO SOLOCO

Región Amazonas
Provincia Chachapoyas
DISTRITO SOLOCO



INFORMACIÓN GENERAL

N° DE AUTORIDADES ELECTAS	6	
POBLACIÓN	1413	
ELECTORES (2010)	968	
▶ HOMBRES	533	55.06%
▶ MUJERES	435	44.94%
PRESUPUESTO (2010)	S/. 701 704	
AÑO DE CREACIÓN	1861	

ÍNDICE DE PARTICIPACIÓN ELECTORAL (IPE)

PUNTAJE

9.71

RANKING

411



▶ CIUDADANÍA

2010

NIVEL DE ASISTENCIA DEL ELECTORADO	9
NIVEL DE ASISTENCIA DE MIEMBROS DE MESA	5
TASA DE AFILIADOS A LAS ORG. POLÍTICAS	6
RESPECTO A LAS REGLAS ELECTORALES	10

▶ ORGANIZACIONES POLÍTICAS

2010

RESPECTO A LAS REGLAS ELECTORALES	10
NIVEL DE LA CUOTA DE GÉNERO	6
NIVEL DE LA CUOTA DE JÓVENES	8
MUJERES ENCABEZANDO LAS LISTAS	6
JÓVENES ENCABEZANDO LAS LISTAS	8
TASA DE PARTIDOS POSTULANTES	8

INDICADORES DEL SISTEMA POLÍTICO (ISP)

NEGATIVO MEDIO POSITIVO

	2002	2006	2010
FRAGMENTACIÓN (NEP)	●	●	●
VOLATILIDAD (VT)	—	●	●

	2002	2006	2010
CONCENTRACIÓN (C)	●	●	●
COMPETITIVIDAD (IC)	●	●	●

FACTORES POLÍTICO-LOCALES

▶ ESTABILIDAD DE LAS AUTORIDADES ELECTAS

2003-06

2007-10

VACANCIA DE AUTORIDADES	3/6	0/6
REVOCATORIAS CONVOCADAS	NO	NO
AUTORIDADES REVOCADAS	0/6	0/6
NULIDADES	NO	NO

▶ LISTAS EN CONTIENDA

2002

2006

2010

CANTIDAD DE LISTAS POR ELECCIÓN	3	6	8
---------------------------------	---	---	---

▶ CUOTA EFECTIVA EN EL CONCEJO

2002

2006

2010

MUJERES	1/6	1/6	1/6
JÓVENES	1/6	1/6	1/6

▶ SOCIEDAD CIVIL ORGANIZADA

2003-04

2005-06

2007-08

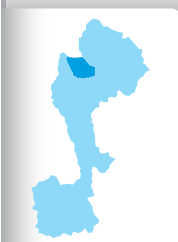
2009-10

ELECCIÓN DEL CCLD	NO	NO	NO	NO
-------------------	----	----	----	----

DISTRITO SONCHE

Región Amazonas
Provincia Chachapoyas

DISTRITO SONCHE



INFORMACIÓN GENERAL

N° DE AUTORIDADES ELECTAS	6	
POBLACIÓN	228	
ELECTORES (2010)	272	
▶ HOMBRES	142	52.21%
▶ MUJERES	130	47.79%
PRESUPUESTO (2010)	S/. 684 597	
AÑO DE CREACIÓN	1954	

ÍNDICE DE PARTICIPACIÓN ELECTORAL (IPE)

PUNTAJE

4.80

RANKING

1480



▶ CIUDADANÍA

2010

NIVEL DE ASISTENCIA DEL ELECTORADO

4

NIVEL DE ASISTENCIA DE MIEMBROS DE MESA

2

TASA DE AFILIADOS A LAS ORG. POLÍTICAS

10

RESPECTO A LAS REGLAS ELECTORALES

10

▶ ORGANIZACIONES POLÍTICAS

2010

RESPECTO A LAS REGLAS ELECTORALES

10

NIVEL DE LA CUOTA DE GÉNERO

1

NIVEL DE LA CUOTA DE JÓVENES

10

MUJERES ENCABEZANDO LAS LISTAS

1

JÓVENES ENCABEZANDO LAS LISTAS

10

TASA DE PARTIDOS POSTULANTES

1

INDICADORES DEL SISTEMA POLÍTICO (ISP)

NEGATIVO MEDIO POSITIVO

FRAGMENTACIÓN (NEP)

2002

2006

2010

●

●

●

VOLATILIDAD (VT)

—

●

●

CONCENTRACIÓN (C)

2002

2006

2010

●

●

●

COMPETITIVIDAD (IC)

●

●

●

FACTORES POLÍTICO-LOCALES

▶ ESTABILIDAD DE LAS AUTORIDADES ELECTAS

2003-06

2007-10

VACANCIA DE AUTORIDADES

0/6

0/6

REVOCATORIAS CONVOCADAS

NO

NO

AUTORIDADES REVOCADAS

0/6

0/6

NULDADES

NO

NO

▶ LISTAS EN CONTIENDA

2002

2006

2010

CANTIDAD DE LISTAS POR ELECCIÓN

4

3

2

▶ CUOTA EFECTIVA EN EL CONCEJO

2002

2006

2010

MUJERES

1/6

4/6

2/6

JÓVENES

0/6

3/6

4/6

▶ SOCIEDAD CIVIL ORGANIZADA

2003-04

2005-06

2007-08

2009-10

ELECCIÓN DEL CCLD

NO

NO


NO

NO

PROVINCIA CONDORCANQUI

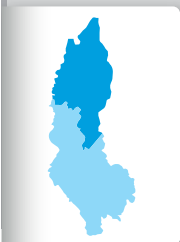
DISTRITO CAPITAL: NIEVA

SARCÓFAGOS DE KARAJIA



PROVINCIA CONDORCANQUI

Región Amazonas
PROVINCIA CONDORCANQUI



INFORMACIÓN GENERAL

N° DE AUTORIDADES ELECTAS	8	
POBLACIÓN	43 311	
ELECTORES (2010)	21 503	
► HOMBRES	11 957	55.61%
► MUJERES	9546	44.39%
PRESUPUESTO (2010)	S/. 13 069 068	

ÍNDICE DE PARTICIPACIÓN ELECTORAL (IPE)

PUNTAJE

4.63

RANKING

181

1 2 3 4 5 6 7 8 9 10
RANGO NEGATIVO MEDIO RANGO POSITIVO

► CIUDADANÍA

2010

NIVEL DE ASISTENCIA DEL ELECTORADO	1
NIVEL DE ASISTENCIA DE MIEMBROS DE MESA	2
TASA DE AFILIADOS A LAS ORG. POLÍTICAS	2
RESPECTO A LAS REGLAS ELECTORALES	10

► ORGANIZACIONES POLÍTICAS

2010

RESPECTO A LAS REGLAS ELECTORALES	10
NIVEL DE LA CUOTA DE GÉNERO	1
NIVEL DE LA CUOTA DE JÓVENES	8
MUJERES ENCABEZANDO LAS LISTAS	7
JÓVENES ENCABEZANDO LAS LISTAS	1
TASA DE PARTIDOS POSTULANTES	7

INDICADORES DEL SISTEMA POLÍTICO (ISP)

NEGATIVO MEDIO POSITIVO

2002 2006 2010

FRAGMENTACIÓN (NEP)

2002

2006

2010

VOLATILIDAD (VT)

—

2006

2010

2002 2006 2010

CONCENTRACIÓN (C)

COMPETITIVIDAD (IC)

DISTRIBUCIÓN (PSNS)

FACTORES POLÍTICO-LOCALES

► ESTABILIDAD DE LAS AUTORIDADES ELECTAS

2003-06

2007-10

VACANCIA DE AUTORIDADES

1/8

0/8

REVOCATORIAS CONVOCADAS

NO

NO

AUTORIDADES REVOCADAS

0/8

0/8

NULIDADES

NO

NO

► LISTAS EN CONTIENDA

2002

2006

2010

CANTIDAD DE LISTAS POR ELECCIÓN

8

10

10

► CUOTA EFECTIVA EN EL CONCEJO

2002

2006

2010

MUJERES

1/8

2/8

1/8

JÓVENES

0/8

1/8

1/8

► SOCIEDAD CIVIL ORGANIZADA

2003-04

2005-06

2007-08

2009-10

ELECCIÓN DEL CCLP

NO

NO

NO

NO

DISTRITOS

EL CENEPAL
RÍO SANTIAGO


FORTALEZA DE KUÉLAP



DISTRITO EL CENÉPA

Región Amazonas
Provincia Condorcanqui

DISTRITO EL CENÉPA



INFORMACIÓN GENERAL

N° DE AUTORIDADES ELECTAS	6	
POBLACIÓN	8513	
ELECTORES (2010)	5403	
▶ HOMBRES	2945	54.51%
▶ MUJERES	2458	45.49%
PRESUPUESTO (2010)	S/. 4 125 987	
AÑO DE CREACIÓN	1941	

ÍNDICE DE PARTICIPACIÓN ELECTORAL (IPE)

PUNTAJE

5.61

RANKING

1366



▶ CIUDADANÍA

2010

NIVEL DE ASISTENCIA DEL ELECTORADO	1
NIVEL DE ASISTENCIA DE MIEMBROS DE MESA	3
TASA DE AFILIADOS A LAS ORG. POLÍTICAS	4
RESPECTO A LAS REGLAS ELECTORALES	10

▶ ORGANIZACIONES POLÍTICAS

2010

RESPECTO A LAS REGLAS ELECTORALES	10
NIVEL DE LA CUOTA DE GÉNERO	5
NIVEL DE LA CUOTA DE JÓVENES	6
MUJERES ENCABEZANDO LAS LISTAS	5
JÓVENES ENCABEZANDO LAS LISTAS	7
TASA DE PARTIDOS POSTULANTES	9

INDICADORES DEL SISTEMA POLÍTICO (ISP)

NEGATIVO MEDIO POSITIVO

	2002	2006	2010
FRAGMENTACIÓN (NEP)	●	●	●
VOLATILIDAD (VT)	—	●	●

	2002	2006	2010
CONCENTRACIÓN (C)	●	●	●
COMPETITIVIDAD (IC)	●	●	●

FACTORES POLÍTICO-LOCALES

▶ ESTABILIDAD DE LAS AUTORIDADES ELECTAS

2003-06

2007-10

VACANCIA DE AUTORIDADES	0/6	0/6
REVOCATORIAS CONVOCADAS	NO	NO
AUTORIDADES REVOCADAS	0/6	0/6
NULIDADES	NO	NO

▶ LISTAS EN CONTIENDA

2002

2006

2010

CANTIDAD DE LISTAS POR ELECCIÓN	7	6	10
---------------------------------	---	---	----

▶ CUOTA EFECTIVA EN EL CONCEJO

2002

2006

2010

MUJERES	2/6	1/6	1/6
JÓVENES	0/6	1/6	0/6

▶ SOCIEDAD CIVIL ORGANIZADA

2003-04

2005-06

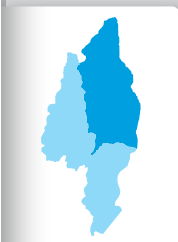
2007-08

2009-10

ELECCIÓN DEL CCLD	NO	NO	NO	NO
-------------------	----	----	----	----

DISTRITO RÍO SANTIAGO

Región Amazonas
Provincia Condorcanqui
DISTRITO RÍO SANTIAGO



INFORMACIÓN GENERAL

N° DE AUTORIDADES ELECTAS	6	
POBLACIÓN	12 606	
ELECTORES (2010)	5508	
▶ HOMBRES	2976	54.03%
▶ MUJERES	2532	45.97%
PRESUPUESTO (2010)	S/. 4 209 313	
AÑO DE CREACIÓN	1984	

ÍNDICE DE PARTICIPACIÓN ELECTORAL (IPE)

PUNTAJE

5.01

RANKING

1449



▶ CIUDADANÍA

2010

NIVEL DE ASISTENCIA DEL ELECTORADO	2
NIVEL DE ASISTENCIA DE MIEMBROS DE MESA	1
TASA DE AFILIADOS A LAS ORG. POLÍTICAS	4
RESPECTO A LAS REGLAS ELECTORALES	10

▶ ORGANIZACIONES POLÍTICAS

2010

RESPECTO A LAS REGLAS ELECTORALES	10
NIVEL DE LA CUOTA DE GÉNERO	1
NIVEL DE LA CUOTA DE JÓVENES	6
MUJERES ENCABEZANDO LAS LISTAS	5
JÓVENES ENCABEZANDO LAS LISTAS	7
TASA DE PARTIDOS POSTULANTES	9

INDICADORES DEL SISTEMA POLÍTICO (ISP)

NEGATIVO MEDIO POSITIVO

	2002	2006	2010
FRAGMENTACIÓN (NEP)	●	●	●
VOLATILIDAD (VT)	—	●	●

	2002	2006	2010
CONCENTRACIÓN (C)	●	●	●
COMPETITIVIDAD (IC)	●	●	●

FACTORES POLÍTICO-LOCALES

▶ ESTABILIDAD DE LAS AUTORIDADES ELECTAS

2003-06

2007-10

VACANCIA DE AUTORIDADES	0/6	0/6
REVOCATORIAS CONVOCADAS	NO	NO
AUTORIDADES REVOCADAS	0/6	0/6
NULDADES	NO	NO

▶ LISTAS EN CONTIENDA

2002

2006

2010

CANTIDAD DE LISTAS POR ELECCIÓN	9	10	10
---------------------------------	---	----	----

▶ CUOTA EFECTIVA EN EL CONCEJO

2002

2006

2010

MUJERES	1/6	1/6	1/6
JÓVENES	0/6	0/6	1/6

▶ SOCIEDAD CIVIL ORGANIZADA

2003-04

2005-06

2007-08


2009-10

ELECCIÓN DEL CCLD	NO	NO	NO	NO
-------------------	----	----	----	----

PROVINCIA LUYA

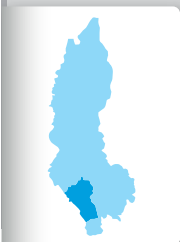
DISTRITO CAPITAL: LÁMUD

SARCÓFAGOS DE KARAJÍA



PROVINCIA LUYA

Región Amazonas
PROVINCIA LUYA



INFORMACIÓN GENERAL

N° DE AUTORIDADES ELECTAS	8	
POBLACIÓN	48 328	
ELECTORES (2010)	27 092	
▶ HOMBRES	14 606	53.91%
▶ MUJERES	12 486	46.09%
PRESUPUESTO (2010)	S/. 4 969 439	

ÍNDICE DE PARTICIPACIÓN ELECTORAL (IPE)

PUNTAJE

5.74

RANKING

164

1 2 3 4 5 6 7 8 9 10
RANGO NEGATIVO MEDIO RANGO POSITIVO

▶ CIUDADANÍA

2010

NIVEL DE ASISTENCIA DEL ELECTORADO	4
NIVEL DE ASISTENCIA DE MIEMBROS DE MESA	4
TASA DE AFILIADOS A LAS ORG. POLÍTICAS	4
RESPECTO A LAS REGLAS ELECTORALES	10

▶ ORGANIZACIONES POLÍTICAS

2010

RESPECTO A LAS REGLAS ELECTORALES	9
NIVEL DE LA CUOTA DE GÉNERO	6
NIVEL DE LA CUOTA DE JÓVENES	4
MUJERES ENCABEZANDO LAS LISTAS	1
JÓVENES ENCABEZANDO LAS LISTAS	1
TASA DE PARTIDOS POSTULANTES	1

INDICADORES DEL SISTEMA POLÍTICO (ISP)

NEGATIVO MEDIO POSITIVO

2002 2006 2010

FRAGMENTACIÓN (NEP)	●	●	●
VOLATILIDAD (VT)	—	●	●

2002 2006 2010

CONCENTRACIÓN (C)	●	●	●
COMPETITIVIDAD (IC)	●	●	●
DISTRIBUCIÓN (PSNS)	●	●	●

FACTORES POLÍTICO-LOCALES

▶ ESTABILIDAD DE LAS AUTORIDADES ELECTAS*

2003-06

2007-10

VACANCIA DE AUTORIDADES	0/10	1/10
REVOCATORIAS CONVOCADAS	NO	NO
AUTORIDADES REVOCADAS	0/10	0/10
NULIDADES	NO	NO

▶ LISTAS EN CONTIENDA

2002

2006

2010

CANTIDAD DE LISTAS POR ELECCIÓN	6	5	5
---------------------------------	---	---	---

▶ CUOTA EFECTIVA EN EL CONCEJO*

2002

2006

2010

MUJERES	2/10	2/10	1/8
JÓVENES	0/10	0/10	0/8

▶ SOCIEDAD CIVIL ORGANIZADA

2003-04

2005-06

2007-08

2009-10

ELECCIÓN DEL CCLP	NO	NO	NO	NO
-------------------	----	----	----	----

* Número de autoridades electas de acuerdo a lo establecido por el JNE para cada proceso electoral.

DISTRITOS

CAMPORREDONDO ◊

COCABAMBA ◊

COLCAMAR ◊

CONILA ◊

INGUILPATA ◊

LONGUITA ◊

LONYA CHICO ◊

LUYA ◊

LUYA VIEJO ◊

MARÍA ◊

OCALLI ◊

OCUMAL ◊

PISUQUIA ◊

PROVIDENCIA ◊

SAN CRISTÓBAL ◊

SAN FRANCISCO DE YESO ◊

SAN JERÓNIMO ◊

SAN JUAN DE LOPECANCHA ◊

SANTA CATALINA ◊

SANTO TOMÁS ◊

TINGO ◊

TRITA ◊



DISTRITO CAMPORREDONDO

Región Amazonas
Provincia Luya
DISTRITO CAMPORREDONDO



INFORMACIÓN GENERAL

N° DE AUTORIDADES ELECTAS	6	
POBLACIÓN	6076	
ELECTORES (2010)	3006	
▶ HOMBRES	1720	57.22%
▶ MUJERES	1286	42.78%
PRESUPUESTO (2010)	S/. 1 440 364	
AÑO DE CREACIÓN	1933	

ÍNDICE DE PARTICIPACIÓN ELECTORAL (IPE)

PUNTAJE

4.63

RANKING

1506

1 2 3 4 5 6 7 8 9 10
RANGO NEGATIVO MEDIO RANGO POSITIVO

▶ CIUDADANÍA

2010

NIVEL DE ASISTENCIA DEL ELECTORADO	5
NIVEL DE ASISTENCIA DE MIEMBROS DE MESA	4
TASA DE AFILIADOS A LAS ORG. POLÍTICAS	1
RESPECTO A LAS REGLAS ELECTORALES	10

▶ ORGANIZACIONES POLÍTICAS

2010

RESPECTO A LAS REGLAS ELECTORALES	10
NIVEL DE LA CUOTA DE GÉNERO	1
NIVEL DE LA CUOTA DE JÓVENES	9
MUJERES ENCABEZANDO LAS LISTAS	1
JÓVENES ENCABEZANDO LAS LISTAS	10
TASA DE PARTIDOS POSTULANTES	1

INDICADORES DEL SISTEMA POLÍTICO (ISP)

NEGATIVO MEDIO POSITIVO

2002 2006 2010

FRAGMENTACIÓN (NEP)



VOLATILIDAD (VT)



2002 2006 2010

CONCENTRACIÓN (C)



COMPETITIVIDAD (IC)



FACTORES POLÍTICO-LOCALES

▶ ESTABILIDAD DE LAS AUTORIDADES ELECTAS

2003-06

2007-10

VACANCIA DE AUTORIDADES

0/6

0/6

REVOCATORIAS CONVOCADAS

NO

NO

AUTORIDADES REVOCADAS

0/6

0/6

NULIDADES

NO

NO

▶ LISTAS EN CONTIENDA

2002

2006

2010

CANTIDAD DE LISTAS POR ELECCIÓN

3

6

3

▶ CUOTA EFECTIVA EN EL CONCEJO

2002

2006

2010

MUJERES

2/6

2/6

1/6

JÓVENES

1/6

1/6

1/6

▶ SOCIEDAD CIVIL ORGANIZADA

2003-04

2005-06

2007-08

2009-10

ELECCIÓN DEL CCLD

NO

NO

NO

NO

DISTRITO COCABAMBA

Región Amazonas
Provincia Luya

DISTRITO COCABAMBA



INFORMACIÓN GENERAL

N° DE AUTORIDADES ELECTAS	6	
POBLACIÓN	2240	
ELECTORES (2010)	1145	
▶ HOMBRES	638	55.72%
▶ MUJERES	507	44.28%
PRESUPUESTO (2010)	S/. 709 920	
AÑO DE CREACIÓN	1861	

ÍNDICE DE PARTICIPACIÓN ELECTORAL (IPE)

PUNTAJE

6.25

RANKING

1222



▶ CIUDADANÍA

2010

NIVEL DE ASISTENCIA DEL ELECTORADO

2

NIVEL DE ASISTENCIA DE MIEMBROS DE MESA

4

TASA DE AFILIADOS A LAS ORG. POLÍTICAS

2

RESPECTO A LAS REGLAS ELECTORALES

1

▶ ORGANIZACIONES POLÍTICAS

2010

RESPECTO A LAS REGLAS ELECTORALES

3

NIVEL DE LA CUOTA DE GÉNERO

8

NIVEL DE LA CUOTA DE JÓVENES

8

MUJERES ENCABEZANDO LAS LISTAS

1

JÓVENES ENCABEZANDO LAS LISTAS

1

TASA DE PARTIDOS POSTULANTES

2

INDICADORES DEL SISTEMA POLÍTICO (ISP)

NEGATIVO MEDIO POSITIVO

FRAGMENTACIÓN (NEP)

2002

2006

2010

●

●

●

VOLATILIDAD (VT)

—

●

●

CONCENTRACIÓN (C)

2002

2006

2010

●

●

●

COMPETITIVIDAD (IC)

●

●

●

FACTORES POLÍTICO-LOCALES

▶ ESTABILIDAD DE LAS AUTORIDADES ELECTAS

2003-06

2007-10

VACANCIA DE AUTORIDADES

0/6

2/6

REVOCATORIAS CONVOCADAS

NO

SÍ

AUTORIDADES REVOCADAS

0/6

1/6

NULDADES

NO

NO

▶ LISTAS EN CONTIENDA

2002

2006

2010

CANTIDAD DE LISTAS POR ELECCIÓN

5

4

4

▶ CUOTA EFECTIVA EN EL CONCEJO

2002

2006

2010

MUJERES

1/6

2/6

1/6

JÓVENES

1/6

2/6

0/6

▶ SOCIEDAD CIVIL ORGANIZADA

2003-04

2005-06

2007-08

2009-10

ELECCIÓN DEL CCLD

NO

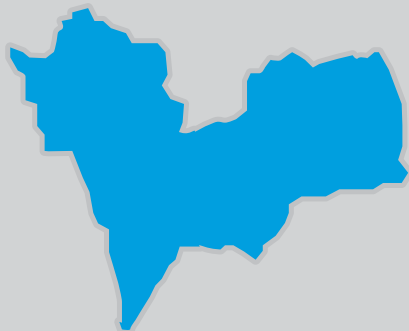
NO

NO

NO

DISTRITO COLCAMAR

Región Amazonas
Provincia Luya
DISTRITO COLCAMAR



INFORMACIÓN GENERAL

N° DE AUTORIDADES ELECTAS	6	
POBLACIÓN	2395	
ELECTORES (2010)	1381	
▶ HOMBRES	729	52.79%
▶ MUJERES	652	47.21%
PRESUPUESTO (2010)	S/. 634 628	
AÑO DE CREACIÓN	1861	

ÍNDICE DE PARTICIPACIÓN ELECTORAL (IPE)

PUNTAJE

8.52

RANKING

652

1 2 3 4 5 6 7 8 9 10
RANGO NEGATIVO MEDIO RANGO POSITIVO

▶ CIUDADANÍA

2010

NIVEL DE ASISTENCIA DEL ELECTORADO	5
NIVEL DE ASISTENCIA DE MIEMBROS DE MESA	9
TASA DE AFILIADOS A LAS ORG. POLÍTICAS	8
RESPECTO A LAS REGLAS ELECTORALES	10

▶ ORGANIZACIONES POLÍTICAS

2010

RESPECTO A LAS REGLAS ELECTORALES	10
NIVEL DE LA CUOTA DE GÉNERO	1
NIVEL DE LA CUOTA DE JÓVENES	7
MUJERES ENCABEZANDO LAS LISTAS	7
JÓVENES ENCABEZANDO LAS LISTAS	9
TASA DE PARTIDOS POSTULANTES	5

INDICADORES DEL SISTEMA POLÍTICO (ISP)

NEGATIVO MEDIO POSITIVO

	2002	2006	2010
FRAGMENTACIÓN (NEP)			
VOLATILIDAD (VT)	—		

	2002	2006	2010
CONCENTRACIÓN (C)			
COMPETITIVIDAD (IC)			

FACTORES POLÍTICO-LOCALES

▶ ESTABILIDAD DE LAS AUTORIDADES ELECTAS

2003-06

2007-10

VACANCIA DE AUTORIDADES	0/6	1/6
REVOCATORIAS CONVOCADAS	NO	NO
AUTORIDADES REVOCADAS	0/6	0/6
NULIDADES	NO	NO

▶ LISTAS EN CONTIENDA

2002

2006

2010

CANTIDAD DE LISTAS POR ELECCIÓN	8	7	6
---------------------------------	---	---	---

▶ CUOTA EFECTIVA EN EL CONCEJO

2002

2006

2010

MUJERES	1/6	1/6	1/6
JÓVENES	0/6	1/6	1/6

▶ SOCIEDAD CIVIL ORGANIZADA

2003-04

2005-06

2007-08

2009-10

ELECCIÓN DEL CCLD	NO	NO	SI	SI
-------------------	----	----	----	----

DISTRITO CONILA

Región Amazonas
Provincia Luya
DISTRITO CONILA



INFORMACIÓN GENERAL

N° DE AUTORIDADES ELECTAS	6	
POBLACIÓN	2033	
ELECTORES (2010)	1173	
▶ HOMBRES	626	53.37%
▶ MUJERES	547	46.63%
PRESUPUESTO (2010)	S/. 759 853	
AÑO DE CREACIÓN	1861	

ÍNDICE DE PARTICIPACIÓN ELECTORAL (IPE)

PUNTAJE

6.06

RANKING

1271



▶ CIUDADANÍA

2010

NIVEL DE ASISTENCIA DEL ELECTORADO	6
NIVEL DE ASISTENCIA DE MIEMBROS DE MESA	5
TASA DE AFILIADOS A LAS ORG. POLÍTICAS	6
RESPECTO A LAS REGLAS ELECTORALES	10

▶ ORGANIZACIONES POLÍTICAS

2010

RESPECTO A LAS REGLAS ELECTORALES	10
NIVEL DE LA CUOTA DE GÉNERO	1
NIVEL DE LA CUOTA DE JÓVENES	10
MUJERES ENCABEZANDO LAS LISTAS	1
JÓVENES ENCABEZANDO LAS LISTAS	10
TASA DE PARTIDOS POSTULANTES	2

INDICADORES DEL SISTEMA POLÍTICO (ISP)

NEGATIVO MEDIO POSITIVO

	2002	2006	2010
FRAGMENTACIÓN (NEP)	Medio	Medio	Medio
VOLATILIDAD (VT)	—	Medio	Negativo

	2002	2006	2010
CONCENTRACIÓN (C)	Positivo	Positivo	Negativo
COMPETITIVIDAD (IC)	Negativo	Negativo	Negativo

FACTORES POLÍTICO-LOCALES

▶ ESTABILIDAD DE LAS AUTORIDADES ELECTAS

2003-06

2007-10

VACANCIA DE AUTORIDADES	1/6	0/6
REVOCATORIAS CONVOCADAS	NO	NO
AUTORIDADES REVOCADAS	0/6	0/6
NULDADES	NO	NO

▶ LISTAS EN CONTIENDA

2002

2006

2010

CANTIDAD DE LISTAS POR ELECCIÓN	5	6	4
---------------------------------	---	---	---

▶ CUOTA EFECTIVA EN EL CONCEJO

2002

2006

2010

MUJERES	2/6	1/6	1/6
JÓVENES	1/6	3/6	1/6

▶ SOCIEDAD CIVIL ORGANIZADA

2003-04

2005-06

2007-08

2009-10

ELECCIÓN DEL CCLD	NO	SÍ	SÍ	NO
-------------------	----	----	----	----

DISTRITO INGUILPATA

Región Amazonas
Provincia Luya
DISTRITO INGUILPATA



INFORMACIÓN GENERAL

Nº DE AUTORIDADES ELECTAS	6	
POBLACIÓN	694	
ELECTORES (2010)	467	
▶ HOMBRES	244	52.25%
▶ MUJERES	223	47.75%
PRESUPUESTO (2010)	S/. 646 400	
AÑO DE CREACIÓN	1942	

ÍNDICE DE PARTICIPACIÓN ELECTORAL (IPE)

PUNTAJE

7.92

RANKING

807

1 2 3 4 5 6 7 8 9 10
RANGO NEGATIVO MEDIO RANGO POSITIVO

▶ CIUDADANÍA

2010

NIVEL DE ASISTENCIA DEL ELECTORADO	5
NIVEL DE ASISTENCIA DE MIEMBROS DE MESA	2
TASA DE AFILIADOS A LAS ORG. POLÍTICAS	4
RESPECTO A LAS REGLAS ELECTORALES	10

▶ ORGANIZACIONES POLÍTICAS

2010

RESPECTO A LAS REGLAS ELECTORALES	10
NIVEL DE LA CUOTA DE GÉNERO	10
NIVEL DE LA CUOTA DE JÓVENES	6
MUJERES ENCABEZANDO LAS LISTAS	10
JÓVENES ENCABEZANDO LAS LISTAS	1
TASA DE PARTIDOS POSTULANTES	2

INDICADORES DEL SISTEMA POLÍTICO (ISP)

NEGATIVO MEDIO POSITIVO

	2002	2006	2010
FRAGMENTACIÓN (NEP)	●	●	●
VOLATILIDAD (VT)	—	●	●

	2002	2006	2010
CONCENTRACIÓN (C)	●	●	●
COMPETITIVIDAD (IC)	●	●	●

FACTORES POLÍTICO-LOCALES

▶ ESTABILIDAD DE LAS AUTORIDADES ELECTAS

2003-06

2007-10

VACANCIA DE AUTORIDADES	0/6	0/6
REVOCATORIAS CONVOCADAS	NO	NO
AUTORIDADES REVOCADAS	0/6	0/6
NULIDADES	NO	NO

▶ LISTAS EN CONTIENDA

2002

2006

2010

CANTIDAD DE LISTAS POR ELECCIÓN	4	3	4
---------------------------------	---	---	---

▶ CUOTA EFECTIVA EN EL CONCEJO

2002

2006

2010

MUJERES	2/6	1/6	1/6
JÓVENES	0/6	1/6	1/6

▶ SOCIEDAD CIVIL ORGANIZADA

2003-04

2005-06

2007-08

2009-10

ELECCIÓN DEL CCLD	NO	SÍ	NO	NO
-------------------	----	----	----	----

DISTRITO LONGUITA

Región Amazonas
Provincia Luya
DISTRITO LONGUITA



INFORMACIÓN GENERAL

N° DE AUTORIDADES ELECTAS	6	
POBLACIÓN	946	
ELECTORES (2010)	599	
▶ HOMBRES	329	54.92%
▶ MUJERES	270	45.08%
PRESUPUESTO (2010)	S/. 614 780	
AÑO DE CREACIÓN	1944	

ÍNDICE DE PARTICIPACIÓN ELECTORAL (IPE)

PUNTAJE

6.69

RANKING

1111

1 2 3 4 5 6 7 8 9 10
RANGO NEGATIVO MEDIO RANGO POSITIVO

▶ CIUDADANÍA

2010

NIVEL DE ASISTENCIA DEL ELECTORADO	10
NIVEL DE ASISTENCIA DE MIEMBROS DE MESA	8
TASA DE AFILIADOS A LAS ORG. POLÍTICAS	1
RESPECTO A LAS REGLAS ELECTORALES	10

▶ ORGANIZACIONES POLÍTICAS

2010

RESPECTO A LAS REGLAS ELECTORALES	10
NIVEL DE LA CUOTA DE GÉNERO	1
NIVEL DE LA CUOTA DE JÓVENES	4
MUJERES ENCABEZANDO LAS LISTAS	1
JÓVENES ENCABEZANDO LAS LISTAS	1
TASA DE PARTIDOS POSTULANTES	1

INDICADORES DEL SISTEMA POLÍTICO (ISP)

NEGATIVO MEDIO POSITIVO

	2002	2006	2010
FRAGMENTACIÓN (NEP)	●	●	●
VOLATILIDAD (VT)	—	●	●

	2002	2006	2010
CONCENTRACIÓN (C)	●	●	●
COMPETITIVIDAD (IC)	●	●	●

FACTORES POLÍTICO-LOCALES

▶ ESTABILIDAD DE LAS AUTORIDADES ELECTAS

2003-06

2007-10

VACANCIA DE AUTORIDADES	0/6	1/6
REVOCATORIAS CONVOCADAS	NO	NO
AUTORIDADES REVOCADAS	0/6	0/6
NULDADES	NO	NO

▶ LISTAS EN CONTIENDA

2002

2006

2010

CANTIDAD DE LISTAS POR ELECCIÓN	5	4	3
---------------------------------	---	---	---

▶ CUOTA EFECTIVA EN EL CONCEJO

2002

2006

2010

MUJERES	2/6	2/6	1/6
JÓVENES	2/6	2/6	1/6

▶ SOCIEDAD CIVIL ORGANIZADA

2003-04

2005-06

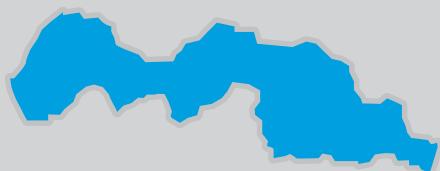
2007-08

2009-10

ELECCIÓN DEL CCLD	NO	SÍ	NO	NO
-------------------	----	----	----	----

DISTRITO LONYA CHICO

Región Amazonas
Provincia Luya
DISTRITO LONYA CHICO



INFORMACIÓN GENERAL

Nº DE AUTORIDADES ELECTAS	6	
POBLACIÓN	1051	
ELECTORES (2010)	702	
▶ HOMBRES	368	52.42%
▶ MUJERES	334	47.58%
PRESUPUESTO (2010)	S/. 627 634	
AÑO DE CREACIÓN	1875	

ÍNDICE DE PARTICIPACIÓN ELECTORAL (IPE)

PUNTAJE

6.78

RANKING

1093

1 2 3 4 5 6 7 8 9 10
RANGO NEGATIVO MEDIO RANGO POSITIVO

▶ CIUDADANÍA

2010

NIVEL DE ASISTENCIA DEL ELECTORADO	4
NIVEL DE ASISTENCIA DE MIEMBROS DE MESA	3
TASA DE AFILIADOS A LAS ORG. POLÍTICAS	3
RESPECTO A LAS REGLAS ELECTORALES	10

▶ ORGANIZACIONES POLÍTICAS

2010

RESPECTO A LAS REGLAS ELECTORALES	10
NIVEL DE LA CUOTA DE GÉNERO	1
NIVEL DE LA CUOTA DE JÓVENES	9
MUJERES ENCABEZANDO LAS LISTAS	9
JÓVENES ENCABEZANDO LAS LISTAS	10
TASA DE PARTIDOS POSTULANTES	1

INDICADORES DEL SISTEMA POLÍTICO (ISP)

NEGATIVO MEDIO POSITIVO

2002 2006 2010

FRAGMENTACIÓN (NEP)

●

●

●

VOLATILIDAD (VT)

—

●

●

2002 2006 2010

CONCENTRACIÓN (C)

●

●

●

COMPETITIVIDAD (IC)

●

●

●

FACTORES POLÍTICO-LOCALES

▶ ESTABILIDAD DE LAS AUTORIDADES ELECTAS

2003-06

2007-10

VACANCIA DE AUTORIDADES	0/6	0/6
REVOCATORIAS CONVOCADAS	NO	NO
AUTORIDADES REVOCADAS	0/6	0/6
NULIDADES	NO	NO

▶ LISTAS EN CONTIENDA

2002

2006

2010

CANTIDAD DE LISTAS POR ELECCIÓN

5

5

3

▶ CUOTA EFECTIVA EN EL CONCEJO

2002

2006

2010

MUJERES	1/6	2/6	1/6
JÓVENES	0/6	1/6	0/6

▶ SOCIEDAD CIVIL ORGANIZADA

2003-04

2005-06

2007-08

2009-10

ELECCIÓN DEL CCLD

NO

NO

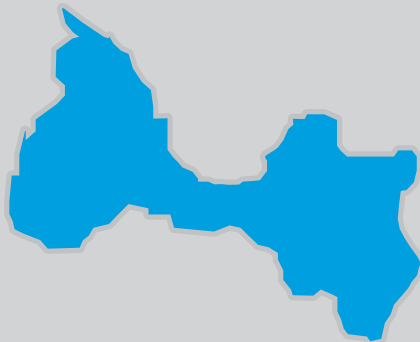
NO

NO

DISTRITO LUYA

Región Amazonas
Provincia Luya

DISTRITO LUYA



INFORMACIÓN GENERAL

N° DE AUTORIDADES ELECTAS	6	
POBLACIÓN	4153	
ELECTORES (2010)	2351	
▶ HOMBRES	1145	48.70%
▶ MUJERES	1206	51.30%
PRESUPUESTO (2010)	S/. 2 091 066	
AÑO DE CREACIÓN	1821	

ÍNDICE DE PARTICIPACIÓN ELECTORAL (IPE)

PUNTAJE

12.13

RANKING

104



▶ CIUDADANÍA

2010

NIVEL DE ASISTENCIA DEL ELECTORADO	5
NIVEL DE ASISTENCIA DE MIEMBROS DE MESA	4
TASA DE AFILIADOS A LAS ORG. POLÍTICAS	9
RESPECTO A LAS REGLAS ELECTORALES	10

▶ ORGANIZACIONES POLÍTICAS

2010

RESPECTO A LAS REGLAS ELECTORALES	1
NIVEL DE LA CUOTA DE GÉNERO	10
NIVEL DE LA CUOTA DE JÓVENES	9
MUJERES ENCABEZANDO LAS LISTAS	10
JÓVENES ENCABEZANDO LAS LISTAS	8
TASA DE PARTIDOS POSTULANTES	6

INDICADORES DEL SISTEMA POLÍTICO (ISP)

NEGATIVO ● MEDIO ● POSITIVO ●

	2002	2006	2010
FRAGMENTACIÓN (NEP)	●	●	●
VOLATILIDAD (VT)	—	●	●

	2002	2006	2010
CONCENTRACIÓN (C)	●	●	●
COMPETITIVIDAD (IC)	●	●	●

FACTORES POLÍTICO-LOCALES

▶ ESTABILIDAD DE LAS AUTORIDADES ELECTAS

2003-06

2007-10

VACANCIA DE AUTORIDADES	0/6	0/6
REVOCATORIAS CONVOCADAS	NO	NO
AUTORIDADES REVOCADAS	0/6	0/6
NULDADES	NO	NO

▶ LISTAS EN CONTIENDA

2002

2006

2010

CANTIDAD DE LISTAS POR ELECCIÓN	7	5	7
---------------------------------	---	---	---

▶ CUOTA EFECTIVA EN EL CONCEJO

2002

2006

2010

MUJERES	2/6	2/6	1/6
JÓVENES	0/6	1/6	0/6

▶ SOCIEDAD CIVIL ORGANIZADA

2003-04

2005-06

2007-08

2009-10

ELECCIÓN DEL CCLD	NO	SÍ	SÍ	NO
-------------------	----	----	----	----

DISTRITO LUYA VIEJO

Región Amazonas
Provincia Luya
DISTRITO LUYA VIEJO



INFORMACIÓN GENERAL

N° DE AUTORIDADES ELECTAS	6	
POBLACIÓN	413	
ELECTORES (2010)	289	
▶ HOMBRES	139	48.10%
▶ MUJERES	150	51.90%
PRESUPUESTO (2010)	S/. 650 282	
AÑO DE CREACIÓN	1918	

ÍNDICE DE PARTICIPACIÓN ELECTORAL (IPE)

PUNTAJE

4.12

RANKING

1563

1 2 3 4 5 6 7 8 9 10
RANGO NEGATIVO MEDIO RANGO POSITIVO

▶ CIUDADANÍA

2010

NIVEL DE ASISTENCIA DEL ELECTORADO	10
NIVEL DE ASISTENCIA DE MIEMBROS DE MESA	1
TASA DE AFILIADOS A LAS ORG. POLÍTICAS	5
RESPECTO A LAS REGLAS ELECTORALES	10

▶ ORGANIZACIONES POLÍTICAS

2010

RESPECTO A LAS REGLAS ELECTORALES	10
NIVEL DE LA CUOTA DE GÉNERO	1
NIVEL DE LA CUOTA DE JÓVENES	9
MUJERES ENCABEZANDO LAS LISTAS	1
JÓVENES ENCABEZANDO LAS LISTAS	1
TASA DE PARTIDOS POSTULANTES	1

INDICADORES DEL SISTEMA POLÍTICO (ISP)

NEGATIVO MEDIO POSITIVO

2002 2006 2010

FRAGMENTACIÓN (NEP)	●	●	●
VOLATILIDAD (VT)	—	●	●

2002 2006 2010

CONCENTRACIÓN (C)	●	●	●
COMPETITIVIDAD (IC)	●	●	●

FACTORES POLÍTICO-LOCALES

▶ ESTABILIDAD DE LAS AUTORIDADES ELECTAS

2003-06 2007-10

VACANCIA DE AUTORIDADES	4/6	0/6
REVOCATORIAS CONVOCADAS	SÍ	NO
AUTORIDADES REVOCADAS	0/6	0/6
NULIDADES	NO	NO

▶ LISTAS EN CONTIENDA

2002 2006 2010

CANTIDAD DE LISTAS POR ELECCIÓN	3	3	2
---------------------------------	---	---	---

▶ CUOTA EFECTIVA EN EL CONCEJO

2002 2006 2010

MUJERES	1/6	1/6	1/6
JÓVENES	2/6	3/6	1/6

▶ SOCIEDAD CIVIL ORGANIZADA

2003-04 2005-06 2007-08 2009-10

ELECCIÓN DEL CCLD	NO	NO	NO	NO
-------------------	----	----	----	----

DISTRITO MARÍA

Región Amazonas
Provincia Luya
DISTRITO MARÍA



INFORMACIÓN GENERAL

N° DE AUTORIDADES ELECTAS	6	
POBLACIÓN	855	
ELECTORES (2010)	579	
▶ HOMBRES	321	55.44%
▶ MUJERES	258	44.56%
PRESUPUESTO (2010)	S/. 657 384	
AÑO DE CREACIÓN	1962	

ÍNDICE DE PARTICIPACIÓN ELECTORAL (IPE)

PUNTAJE

6.33

RANKING

1196



▶ CIUDADANÍA

2010

NIVEL DE ASISTENCIA DEL ELECTORADO	6
NIVEL DE ASISTENCIA DE MIEMBROS DE MESA	5
TASA DE AFILIADOS A LAS ORG. POLÍTICAS	8
RESPECTO A LAS REGLAS ELECTORALES	10

▶ ORGANIZACIONES POLÍTICAS

2010

RESPECTO A LAS REGLAS ELECTORALES	10
NIVEL DE LA CUOTA DE GÉNERO	1
NIVEL DE LA CUOTA DE JÓVENES	8
MUJERES ENCABEZANDO LAS LISTAS	1
JÓVENES ENCABEZANDO LAS LISTAS	10
TASA DE PARTIDOS POSTULANTES	2

INDICADORES DEL SISTEMA POLÍTICO (ISP)

NEGATIVO MEDIO POSITIVO

	2002	2006	2010
FRAGMENTACIÓN (NEP)	Medio	Negativo	Medio
VOLATILIDAD (VT)	—	Medio	Positivo

	2002	2006	2010
CONCENTRACIÓN (C)	Positivo	Negativo	Positivo
COMPETITIVIDAD (IC)	Positivo	Positivo	Negativo

FACTORES POLÍTICO-LOCALES

▶ ESTABILIDAD DE LAS AUTORIDADES ELECTAS

2003-06

2007-10

VACANCIA DE AUTORIDADES	0/6	0/6
REVOCATORIAS CONVOCADAS	NO	NO
AUTORIDADES REVOCADAS	0/6	0/6
NULDADES	NO	NO

▶ LISTAS EN CONTIENDA

2002

2006

2010

CANTIDAD DE LISTAS POR ELECCIÓN	5	6	4
---------------------------------	---	---	---

▶ CUOTA EFECTIVA EN EL CONCEJO

2002

2006

2010

MUJERES	1/6	1/6	1/6
JÓVENES	0/6	1/6	2/6

▶ SOCIEDAD CIVIL ORGANIZADA

2003-04

2005-06

2007-08

2009-10

ELECCIÓN DEL CCLD	NO	NO	SI	NO
-------------------	----	----	----	----

DISTRITO OCALLI

Región Amazonas
Provincia Luya

DISTRITO OCALLI



INFORMACIÓN GENERAL

N° DE AUTORIDADES ELECTAS	6	
POBLACIÓN	3622	
ELECTORES (2010)	1917	
▶ HOMBRES	1109	57.85%
▶ MUJERES	808	42.15%
PRESUPUESTO (2010)	S/. 1 420 130	
AÑO DE CREACIÓN	1821	

ÍNDICE DE PARTICIPACIÓN ELECTORAL (IPE)

PUNTAJE

5.11

RANKING

1434

1 2 3 4 5 6 7 8 9 10
RANGO NEGATIVO MEDIO RANGO POSITIVO

▶ CIUDADANÍA

2010

NIVEL DE ASISTENCIA DEL ELECTORADO	3
NIVEL DE ASISTENCIA DE MIEMBROS DE MESA	2
TASA DE AFILIADOS A LAS ORG. POLÍTICAS	3
RESPECTO A LAS REGLAS ELECTORALES	10

▶ ORGANIZACIONES POLÍTICAS

2010

RESPECTO A LAS REGLAS ELECTORALES	10
NIVEL DE LA CUOTA DE GÉNERO	1
NIVEL DE LA CUOTA DE JÓVENES	7
MUJERES ENCABEZANDO LAS LISTAS	7
JÓVENES ENCABEZANDO LAS LISTAS	9
TASA DE PARTIDOS POSTULANTES	3

INDICADORES DEL SISTEMA POLÍTICO (ISP)

NEGATIVO MEDIO POSITIVO

2002 2006 2010

FRAGMENTACIÓN (NEP)



VOLATILIDAD (VT)



2002 2006 2010

CONCENTRACIÓN (C)



COMPETITIVIDAD (IC)



FACTORES POLÍTICO-LOCALES

▶ ESTABILIDAD DE LAS AUTORIDADES ELECTAS

2003-06

2007-10

VACANCIA DE AUTORIDADES	0/6	1/6
REVOCATORIAS CONVOCADAS	NO	NO
AUTORIDADES REVOCADAS	0/6	0/6
NULIDADES	NO	NO

▶ LISTAS EN CONTIENDA

2002

2006

2010

CANTIDAD DE LISTAS POR ELECCIÓN

4

4

5

▶ CUOTA EFECTIVA EN EL CONCEJO

2002

2006

2010

MUJERES	1/6	2/6	2/6
JÓVENES	0/6	1/6	0/6

▶ SOCIEDAD CIVIL ORGANIZADA

2003-04

2005-06

2007-08

2009-10

ELECCIÓN DEL CCLD

NO

SÍ

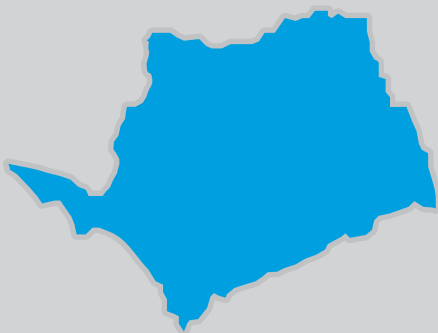
NO

NO

DISTRITO OCUMAL

Región Amazonas
Provincia Luya

DISTRITO OCUMAL



INFORMACIÓN GENERAL

N° DE AUTORIDADES ELECTAS	6	
POBLACIÓN	3781	
ELECTORES (2010)	2020	
▶ HOMBRES	1187	58.76%
▶ MUJERES	833	41.24%
PRESUPUESTO (2010)	S/. 1 205 549	
AÑO DE CREACIÓN	1861	

ÍNDICE DE PARTICIPACIÓN ELECTORAL (IPE)

PUNTAJE

3.73

RANKING

1584



▶ CIUDADANÍA

2010

NIVEL DE ASISTENCIA DEL ELECTORADO	1
NIVEL DE ASISTENCIA DE MIEMBROS DE MESA	3
TASA DE AFILIADOS A LAS ORG. POLÍTICAS	6
RESPECTO A LAS REGLAS ELECTORALES	10

▶ ORGANIZACIONES POLÍTICAS

2010

RESPECTO A LAS REGLAS ELECTORALES	10
NIVEL DE LA CUOTA DE GÉNERO	1
NIVEL DE LA CUOTA DE JÓVENES	10
MUJERES ENCABEZANDO LAS LISTAS	1
JÓVENES ENCABEZANDO LAS LISTAS	10
TASA DE PARTIDOS POSTULANTES	1

INDICADORES DEL SISTEMA POLÍTICO (ISP)

NEGATIVO MEDIO POSITIVO

	2002	2006	2010
FRAGMENTACIÓN (NEP)	Medio	Positivo	Positivo
VOLATILIDAD (VT)	—	Medio	Negativo

	2002	2006	2010
CONCENTRACIÓN (C)	Positivo	Negativo	Negativo
COMPETITIVIDAD (IC)	Negativo	Negativo	Negativo

FACTORES POLÍTICO-LOCALES

▶ ESTABILIDAD DE LAS AUTORIDADES ELECTAS

2003-06

2007-10

VACANCIA DE AUTORIDADES	0/6	0/6
REVOCATORIAS CONVOCADAS	NO	NO
AUTORIDADES REVOCADAS	0/6	0/6
NULDADES	NO	NO

▶ LISTAS EN CONTIENDA

2002

2006

2010

CANTIDAD DE LISTAS POR ELECCIÓN	6	4	3
---------------------------------	---	---	---

▶ CUOTA EFECTIVA EN EL CONCEJO

2002

2006

2010

MUJERES	1/6	1/6	1/6
JÓVENES	0/6	2/6	3/6

▶ SOCIEDAD CIVIL ORGANIZADA

2003-04

2005-06

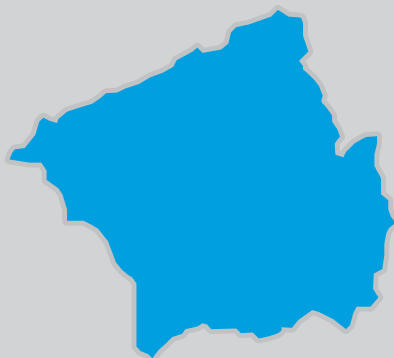
2007-08

2009-10

ELECCIÓN DEL CCLD	NO	SÍ	NO	SÍ
-------------------	----	----	----	----

DISTRITO PISQUIA

Región Amazonas
Provincia Luya
DISTRITO PISQUIA



INFORMACIÓN GENERAL

N° DE AUTORIDADES ELECTAS	6	
POBLACIÓN	5432	
ELECTORES (2010)	2543	
▶ HOMBRES	1443	56.74%
▶ MUJERES	1100	43.26%
PRESUPUESTO (2010)	S/. 2 384 043	
AÑO DE CREACIÓN	1821	

ÍNDICE DE PARTICIPACIÓN ELECTORAL (IPE)

PUNTAJE

4.58

RANKING

1514

1 2 3 4 5 6 7 8 9 10
RANGO NEGATIVO MEDIO RANGO POSITIVO

▶ CIUDADANÍA

2010

NIVEL DE ASISTENCIA DEL ELECTORADO	1
NIVEL DE ASISTENCIA DE MIEMBROS DE MESA	3
TASA DE AFILIADOS A LAS ORG. POLÍTICAS	3
RESPECTO A LAS REGLAS ELECTORALES	10

▶ ORGANIZACIONES POLÍTICAS

2010

RESPECTO A LAS REGLAS ELECTORALES	10
NIVEL DE LA CUOTA DE GÉNERO	6
NIVEL DE LA CUOTA DE JÓVENES	3
MUJERES ENCABEZANDO LAS LISTAS	6
JÓVENES ENCABEZANDO LAS LISTAS	1
TASA DE PARTIDOS POSTULANTES	6

INDICADORES DEL SISTEMA POLÍTICO (ISP)

NEGATIVO MEDIO POSITIVO

2002 2006 2010

FRAGMENTACIÓN (NEP)

2002

2006

2010

VOLATILIDAD (VT)

—

2006

2010

2002 2006 2010

CONCENTRACIÓN (C)

COMPETITIVIDAD (IC)

FACTORES POLÍTICO-LOCALES

▶ ESTABILIDAD DE LAS AUTORIDADES ELECTAS

2003-06

2007-10

VACANCIA DE AUTORIDADES

0/6

0/6

REVOCATORIAS CONVOCADAS

NO

NO

AUTORIDADES REVOCADAS

0/6

0/6

NULIDADES

NO

NO

▶ LISTAS EN CONTIENDA

2002

2006

2010

CANTIDAD DE LISTAS POR ELECCIÓN

7

8

7

▶ CUOTA EFECTIVA EN EL CONCEJO

2002

2006

2010

MUJERES

1/6

3/6

2/6

JÓVENES

0/6

1/6

1/6

▶ SOCIEDAD CIVIL ORGANIZADA

2003-04

2005-06

2007-08

2009-10

ELECCIÓN DEL CCLD

NO

NO

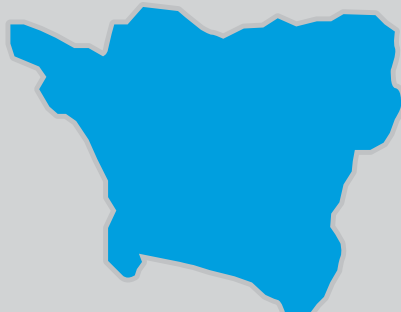
NO

NO

DISTRITO PROVIDENCIA

Región Amazonas
Provincia Luya

DISTRITO PROVIDENCIA



INFORMACIÓN GENERAL

N° DE AUTORIDADES ELECTAS

6

POBLACIÓN

1448

ELECTORES (2010)

756

► HOMBRES

439

58.07%

► MUJERES

317

41.93%

PRESUPUESTO (2010)

S/. 567 532

AÑO DE CREACIÓN

1987

ÍNDICE DE PARTICIPACIÓN ELECTORAL (IPE)

PUNTAJE

5.70

RANKING

1355



► CIUDADANÍA

2010

NIVEL DE ASISTENCIA DEL ELECTORADO

6

NIVEL DE ASISTENCIA DE MIEMBROS DE MESA

9

TASA DE AFILIADOS A LAS ORG. POLÍTICAS

1

RESPECTO A LAS REGLAS ELECTORALES

10

► ORGANIZACIONES POLÍTICAS

2010

RESPECTO A LAS REGLAS ELECTORALES

10

NIVEL DE LA CUOTA DE GÉNERO

1

NIVEL DE LA CUOTA DE JÓVENES

8

MUJERES ENCABEZANDO LAS LISTAS

1

JÓVENES ENCABEZANDO LAS LISTAS

1

TASA DE PARTIDOS POSTULANTES

2

INDICADORES DEL SISTEMA POLÍTICO (ISP)

NEGATIVO MEDIO POSITIVO

FRAGMENTACIÓN

(NEP)

2002

2006

2010

●

●

●

VOLATILIDAD

(VT)

—

●

●

CONCENTRACIÓN

(C)

2002

2006

2010

●

●

●

COMPETITIVIDAD

(IC)

2002

2006

2010

●

●

●

FACTORES POLÍTICO-LOCALES

► ESTABILIDAD DE LAS AUTORIDADES ELECTAS

2003-06

2007-10

VACANCIA DE AUTORIDADES

0/6

1/6

REVOCATORIAS CONVOCADAS

NO

NO

AUTORIDADES REVOCADAS

0/6

0/6

NULDADES

NO

NO

► LISTAS EN CONTIENDA

2002

2006

2010

CANTIDAD DE LISTAS POR ELECCIÓN

4

2

4

► CUOTA EFECTIVA EN EL CONCEJO

2002

2006

2010

MUJERES

2/6

2/6

1/6

JÓVENES

1/6

1/6

1/6

► SOCIEDAD CIVIL ORGANIZADA

2003-04

2005-06

2007-08

2009-10

ELECCIÓN DEL CCLD

NO

NO

NO

SÍ

DISTRITO SAN CRISTÓBAL

Región Amazonas
Provincia Luya
DISTRITO SAN CRISTÓBAL



INFORMACIÓN GENERAL

N° DE AUTORIDADES ELECTAS	6	
POBLACIÓN	707	
ELECTORES (2010)	454	
▶ HOMBRES	226	49.78%
▶ MUJERES	228	50.22%
PRESUPUESTO (2010)	S/. 558 532	
AÑO DE CREACIÓN	1944	

ÍNDICE DE PARTICIPACIÓN ELECTORAL (IPE)

PUNTAJE

8.01

RANKING

775

1 2 3 4 5 6 7 8 9 10
RANGO NEGATIVO MEDIO RANGO POSITIVO

▶ CIUDADANÍA

2010

NIVEL DE ASISTENCIA DEL ELECTORADO	5
NIVEL DE ASISTENCIA DE MIEMBROS DE MESA	1
TASA DE AFILIADOS A LAS ORG. POLÍTICAS	5
RESPECTO A LAS REGLAS ELECTORALES	10

▶ ORGANIZACIONES POLÍTICAS

2010

RESPECTO A LAS REGLAS ELECTORALES	10
NIVEL DE LA CUOTA DE GÉNERO	8
NIVEL DE LA CUOTA DE JÓVENES	10
MUJERES ENCABEZANDO LAS LISTAS	9
JÓVENES ENCABEZANDO LAS LISTAS	10
TASA DE PARTIDOS POSTULANTES	6

INDICADORES DEL SISTEMA POLÍTICO (ISP)

NEGATIVO MEDIO POSITIVO

2002 2006 2010

FRAGMENTACIÓN (NEP)

2002

2006

2010

VOLATILIDAD (VT)

—

2006

2010

2002 2006 2010

CONCENTRACIÓN (C)

COMPETITIVIDAD (IC)

FACTORES POLÍTICO-LOCALES

▶ ESTABILIDAD DE LAS AUTORIDADES ELECTAS

2003-06

2007-10

VACANCIA DE AUTORIDADES

4/6

0/6

REVOCATORIAS CONVOCADAS

NO

NO

AUTORIDADES REVOCADAS

0/6

0/6

NULIDADES

NO

NO

▶ LISTAS EN CONTIENDA

2002

2006

2010

CANTIDAD DE LISTAS POR ELECCIÓN

6

7

7

▶ CUOTA EFECTIVA EN EL CONCEJO

2002

2006

2010

MUJERES

3/6

1/6

1/6

JÓVENES

2/6

2/6

2/6

▶ SOCIEDAD CIVIL ORGANIZADA

2003-04

2005-06

2007-08

2009-10

ELECCIÓN DEL CCLD

NO

NO

NO

NO

DISTRITO SAN FRANCISCO DE YESO

Región Amazonas
Provincia Luya

DISTRITO SAN FRANCISCO DE YESO



INFORMACIÓN GENERAL

N° DE AUTORIDADES ELECTAS	6	
POBLACIÓN	793	
ELECTORES (2010)	496	
▶ HOMBRES	254	51.21%
▶ MUJERES	242	48.79%
PRESUPUESTO (2010)	S/. 765 740	
AÑO DE CREACIÓN	1920	

ÍNDICE DE PARTICIPACIÓN ELECTORAL (IPE)

PUNTAJE

5.75

RANKING

1334



▶ CIUDADANÍA

2010

NIVEL DE ASISTENCIA DEL ELECTORADO	6
NIVEL DE ASISTENCIA DE MIEMBROS DE MESA	1
TASA DE AFILIADOS A LAS ORG. POLÍTICAS	2
RESPECTO A LAS REGLAS ELECTORALES	10

▶ ORGANIZACIONES POLÍTICAS

2010

RESPECTO A LAS REGLAS ELECTORALES	10
NIVEL DE LA CUOTA DE GÉNERO	1
NIVEL DE LA CUOTA DE JÓVENES	10
MUJERES ENCABEZANDO LAS LISTAS	7
JÓVENES ENCABEZANDO LAS LISTAS	9
TASA DE PARTIDOS POSTULANTES	3

INDICADORES DEL SISTEMA POLÍTICO (ISP)

NEGATIVO MEDIO POSITIVO

	2002	2006	2010
FRAGMENTACIÓN (NEP)	●	●	●
VOLATILIDAD (VT)	—	●	●

	2002	2006	2010
CONCENTRACIÓN (C)	●	●	●
COMPETITIVIDAD (IC)	●	●	●

FACTORES POLÍTICO-LOCALES

▶ ESTABILIDAD DE LAS AUTORIDADES ELECTAS

2003-06

2007-10

VACANCIA DE AUTORIDADES	0/6	0/6
REVOCATORIAS CONVOCADAS	NO	NO
AUTORIDADES REVOCADAS	0/6	0/6
NULDADES	NO	NO

▶ LISTAS EN CONTIENDA

2002

2006

2010

CANTIDAD DE LISTAS POR ELECCIÓN	4	5	5
---------------------------------	---	---	---

▶ CUOTA EFECTIVA EN EL CONCEJO

2002

2006

2010

MUJERES	1/6	1/6	1/6
JÓVENES	1/6	1/6	1/6

▶ SOCIEDAD CIVIL ORGANIZADA

2003-04

2005-06

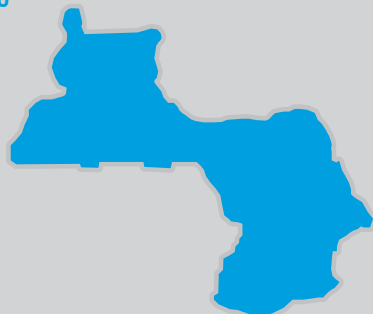
2007-08

2009-10

ELECCIÓN DEL CCLD	SÍ	NO	NO	NO
-------------------	----	----	----	----

DISTRITO SAN JERÓNIMO

Región Amazonas
Provincia Luya
DISTRITO SAN JERÓNIMO



INFORMACIÓN GENERAL

N° DE AUTORIDADES ELECTAS	6	
POBLACIÓN	947	
ELECTORES (2010)	625	
▶ HOMBRES	328	52.48%
▶ MUJERES	297	47.52%
PRESUPUESTO (2010)	S/. 583 533	
AÑO DE CREACIÓN	1861	

ÍNDICE DE PARTICIPACIÓN ELECTORAL (IPE)

PUNTAJE

6.95

RANKING

1059

1 2 3 4 5 6 7 8 9 10
RANGO NEGATIVO MEDIO RANGO POSITIVO

▶ CIUDADANÍA

2010

NIVEL DE ASISTENCIA DEL ELECTORADO	4
NIVEL DE ASISTENCIA DE MIEMBROS DE MESA	3
TASA DE AFILIADOS A LAS ORG. POLÍTICAS	2
RESPECTO A LAS REGLAS ELECTORALES	10

▶ ORGANIZACIONES POLÍTICAS

2010

RESPECTO A LAS REGLAS ELECTORALES	1
NIVEL DE LA CUOTA DE GÉNERO	9
NIVEL DE LA CUOTA DE JÓVENES	1
MUJERES ENCABEZANDO LAS LISTAS	1
JÓVENES ENCABEZANDO LAS LISTAS	1
TASA DE PARTIDOS POSTULANTES	1

INDICADORES DEL SISTEMA POLÍTICO (ISP)

NEGATIVO MEDIO POSITIVO

2002 2006 2010

FRAGMENTACIÓN (NEP)



VOLATILIDAD (VT)

—



2002 2006 2010

CONCENTRACIÓN (C)



COMPETITIVIDAD (IC)



FACTORES POLÍTICO-LOCALES

▶ ESTABILIDAD DE LAS AUTORIDADES ELECTAS

2003-06

2007-10

VACANCIA DE AUTORIDADES

0/6

1/6

REVOCATORIAS CONVOCADAS

NO

SÍ

AUTORIDADES REVOCADAS

0/6

1/6

NULIDADES

NO

NO

▶ LISTAS EN CONTIENDA

2002

2006

2010

CANTIDAD DE LISTAS POR ELECCIÓN

6

5

3

▶ CUOTA EFECTIVA EN EL CONCEJO

2002

2006

2010

MUJERES

1/6

1/6

1/6

JÓVENES

0/6

1/6

1/6

▶ SOCIEDAD CIVIL ORGANIZADA

2003-04

2005-06

2007-08

2009-10

ELECCIÓN DEL CCLD

NO

NO

SÍ

NO

DISTRITO SAN JUAN DE LOPECANCHA

Región Amazonas
Provincia Luya

DISTRITO SAN JUAN DE LOPECANCHA



INFORMACIÓN GENERAL

N° DE AUTORIDADES ELECTAS

6

POBLACIÓN

553

ELECTORES (2010)

457

► HOMBRES

232

50.77%

► MUJERES

225

49.23%

PRESUPUESTO (2010)

S/. 532 102

AÑO DE CREACIÓN

1920

ÍNDICE DE PARTICIPACIÓN ELECTORAL (IPE)

PUNTAJE

6.23

RANKING

1225



► CIUDADANÍA

2010

NIVEL DE ASISTENCIA DEL ELECTORADO

2

NIVEL DE ASISTENCIA DE MIEMBROS DE MESA

1

TASA DE AFILIADOS A LAS ORG. POLÍTICAS

7

RESPECTO A LAS REGLAS ELECTORALES

10

► ORGANIZACIONES POLÍTICAS

2010

RESPECTO A LAS REGLAS ELECTORALES

10

NIVEL DE LA CUOTA DE GÉNERO

7

NIVEL DE LA CUOTA DE JÓVENES

10

MUJERES ENCABEZANDO LAS LISTAS

7

JÓVENES ENCABEZANDO LAS LISTAS

10

TASA DE PARTIDOS POSTULANTES

3

INDICADORES DEL SISTEMA POLÍTICO (ISP)

NEGATIVO MEDIO POSITIVO

FRAGMENTACIÓN (NEP)

2002

2006

2010

●

●

●

CONCENTRACIÓN (C)

2002

2006

2010

●

●

●

VOLATILIDAD (VT)

—

●

●

COMPETITIVIDAD (IC)

●

●

●

FACTORES POLÍTICO-LOCALES

► ESTABILIDAD DE LAS AUTORIDADES ELECTAS

2003-06

2007-10

VACANCIA DE AUTORIDADES

0/6

0/6

REVOCATORIAS CONVOCADAS

NO

NO

AUTORIDADES REVOCADAS

0/6

0/6

NULDADES

SI

NO

► LISTAS EN CONTIENDA

2002

2006

2010

CANTIDAD DE LISTAS POR ELECCIÓN

3

4

5

► CUOTA EFECTIVA EN EL CONCEJO

2002

2006

2010

MUJERES

1/6

2/6

1/6

JÓVENES

0/6

2/6

1/6

► SOCIEDAD CIVIL ORGANIZADA

2003-04

2005-06

2007-08

2009-10

ELECCIÓN DEL CCLD

NO

NO

NO

NO

DISTRITO SANTA CATALINA

Región Amazonas
Provincia Luya

DISTRITO SANTA CATALINA



INFORMACIÓN GENERAL

N° DE AUTORIDADES ELECTAS	6	
POBLACIÓN	1698	
ELECTORES (2010)	876	
▶ HOMBRES	474	54.11%
▶ MUJERES	402	45.89%
PRESUPUESTO (2010)	S/. 589 571	
AÑO DE CREACIÓN	1955	

ÍNDICE DE PARTICIPACIÓN ELECTORAL (IPE)

PUNTAJE

9.17

RANKING

517



▶ CIUDADANÍA

2010

NIVEL DE ASISTENCIA DEL ELECTORADO	8
NIVEL DE ASISTENCIA DE MIEMBROS DE MESA	7
TASA DE AFILIADOS A LAS ORG. POLÍTICAS	1
RESPECTO A LAS REGLAS ELECTORALES	10

▶ ORGANIZACIONES POLÍTICAS

2010

RESPECTO A LAS REGLAS ELECTORALES	10
NIVEL DE LA CUOTA DE GÉNERO	1
NIVEL DE LA CUOTA DE JÓVENES	10
MUJERES ENCABEZANDO LAS LISTAS	10
JÓVENES ENCABEZANDO LAS LISTAS	10
TASA DE PARTIDOS POSTULANTES	3

INDICADORES DEL SISTEMA POLÍTICO (ISP)

NEGATIVO ● MEDIO ● POSITIVO ●

2002 2006 2010

FRAGMENTACIÓN (NEP) ● ● ●

VOLATILIDAD (VT) — ● ●

2002 2006 2010

CONCENTRACIÓN (C) ● ● ●

COMPETITIVIDAD (IC) ● ● ●

FACTORES POLÍTICO-LOCALES

▶ ESTABILIDAD DE LAS AUTORIDADES ELECTAS

2003-06

2007-10

VACANCIA DE AUTORIDADES	0/6	0/6
REVOCATORIAS CONVOCADAS	NO	NO
AUTORIDADES REVOCADAS	0/6	0/6
NULIDADES	NO	NO

▶ LISTAS EN CONTIENDA

2002

2006

2010

CANTIDAD DE LISTAS POR ELECCIÓN 4 6 5

▶ CUOTA EFECTIVA EN EL CONCEJO

2002

2006

2010

MUJERES	2/6	2/6	2/6
JÓVENES	2/6	4/6	2/6

▶ SOCIEDAD CIVIL ORGANIZADA

2003-04

2005-06

2007-08

2009-10

ELECCIÓN DEL CCLD NO NO SI NO

DISTRITO SANTO TOMÁS

Región Amazonas
Provincia Luya

DISTRITO SANTO TOMÁS



INFORMACIÓN GENERAL

N° DE AUTORIDADES ELECTAS	6	
POBLACIÓN	3670	
ELECTORES (2010)	2164	
▶ HOMBRES	1136	52.50%
▶ MUJERES	1028	47.50%
PRESUPUESTO (2010)	S/. 1 085 647	
AÑO DE CREACIÓN	1821	

ÍNDICE DE PARTICIPACIÓN ELECTORAL (IPE)

PUNTAJE

5.69

RANKING

1356



▶ CIUDADANÍA

2010

NIVEL DE ASISTENCIA DEL ELECTORADO	2
NIVEL DE ASISTENCIA DE MIEMBROS DE MESA	9
TASA DE AFILIADOS A LAS ORG. POLÍTICAS	7
RESPECTO A LAS REGLAS ELECTORALES	10

▶ ORGANIZACIONES POLÍTICAS

2010

RESPECTO A LAS REGLAS ELECTORALES	10
NIVEL DE LA CUOTA DE GÉNERO	1
NIVEL DE LA CUOTA DE JÓVENES	2
MUJERES ENCABEZANDO LAS LISTAS	1
JÓVENES ENCABEZANDO LAS LISTAS	9
TASA DE PARTIDOS POSTULANTES	3

INDICADORES DEL SISTEMA POLÍTICO (ISP)

NEGATIVO MEDIO POSITIVO

	2002	2006	2010
FRAGMENTACIÓN (NEP)	Medio	Negativo	Positivo
VOLATILIDAD (VT)	—	Medio	Negativo

	2002	2006	2010
CONCENTRACIÓN (C)	Positivo	Negativo	Positivo
COMPETITIVIDAD (IC)	Positivo	Positivo	Negativo

FACTORES POLÍTICO-LOCALES

▶ ESTABILIDAD DE LAS AUTORIDADES ELECTAS

2003-06

2007-10

VACANCIA DE AUTORIDADES	0/6	0/6
REVOCATORIAS CONVOCADAS	NO	NO
AUTORIDADES REVOCADAS	0/6	0/6
NULDADES	NO	NO

▶ LISTAS EN CONTIENDA

2002

2006

2010

CANTIDAD DE LISTAS POR ELECCIÓN	7	8	5
---------------------------------	---	---	---

▶ CUOTA EFECTIVA EN EL CONCEJO

2002

2006

2010

MUJERES	1/6	1/6	1/6
JÓVENES	1/6	1/6	1/6

▶ SOCIEDAD CIVIL ORGANIZADA

2003-04

2005-06

2007-08

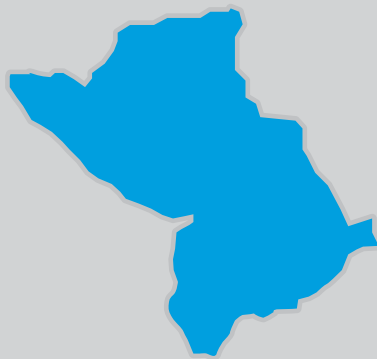
2009-10

ELECCIÓN DEL CCLD	NO	NO	SI	NO
-------------------	----	----	----	----

DISTRITO TINGO

Región Amazonas
Provincia Luya

DISTRITO TINGO



INFORMACIÓN GENERAL

N° DE AUTORIDADES ELECTAS	6	
POBLACIÓN	1212	
ELECTORES (2010)	857	
▶ HOMBRES	463	54.03%
▶ MUJERES	394	45.97%
PRESUPUESTO (2010)	S/. 862 968	
AÑO DE CREACIÓN	1875	

ÍNDICE DE PARTICIPACIÓN ELECTORAL (IPE)

PUNTAJE

7.97

RANKING

792

1 2 3 4 5 6 7 8 9 10
RANGO NEGATIVO MEDIO RANGO POSITIVO

▶ CIUDADANÍA

2010

NIVEL DE ASISTENCIA DEL ELECTORADO	8
NIVEL DE ASISTENCIA DE MIEMBROS DE MESA	7
TASA DE AFILIADOS A LAS ORG. POLÍTICAS	7
RESPECTO A LAS REGLAS ELECTORALES	10

▶ ORGANIZACIONES POLÍTICAS

2010

RESPECTO A LAS REGLAS ELECTORALES	10
NIVEL DE LA CUOTA DE GÉNERO	1
NIVEL DE LA CUOTA DE JÓVENES	8
MUJERES ENCABEZANDO LAS LISTAS	1
JÓVENES ENCABEZANDO LAS LISTAS	10
TASA DE PARTIDOS POSTULANTES	6

INDICADORES DEL SISTEMA POLÍTICO (ISP)

NEGATIVO MEDIO POSITIVO

2002 2006 2010

FRAGMENTACIÓN (NEP)



VOLATILIDAD (VT)



2002 2006 2010

CONCENTRACIÓN (C)



COMPETITIVIDAD (IC)



FACTORES POLÍTICO-LOCALES

▶ ESTABILIDAD DE LAS AUTORIDADES ELECTAS

2003-06

2007-10

VACANCIA DE AUTORIDADES	1/6	0/6
REVOCATORIAS CONVOCADAS	NO	NO
AUTORIDADES REVOCADAS	0/6	0/6
NULIDADES	NO	NO

▶ LISTAS EN CONTIENDA

2002

2006

2010

CANTIDAD DE LISTAS POR ELECCIÓN

6

6

7

▶ CUOTA EFECTIVA EN EL CONCEJO

2002

2006

2010

MUJERES	1/6	2/6	1/6
JÓVENES	0/6	1/6	1/6

▶ SOCIEDAD CIVIL ORGANIZADA

2003-04

2005-06

2007-08

2009-10

ELECCIÓN DEL CCLD

NO

SÍ

SÍ

NO

DISTRITO TRITA

Región Amazonas
Provincia Luya

DISTRITO TRITA



INFORMACIÓN GENERAL

Nº DE AUTORIDADES ELECTAS

6

POBLACIÓN

1290

ELECTORES (2010)

802

► HOMBRES

402

50.12%

► MUJERES

400

49.88%

PRESUPUESTO (2010)

S/. 517 198

AÑO DE CREACIÓN

1960

ÍNDICE DE PARTICIPACIÓN ELECTORAL (IPE)

PUNTAJE

7.54

RANKING

900



► CIUDADANÍA

2010

NIVEL DE ASISTENCIA DEL ELECTORADO

10

NIVEL DE ASISTENCIA DE MIEMBROS DE MESA

10

TASA DE AFILIADOS A LAS ORG. POLÍTICAS

2

RESPECTO A LAS REGLAS ELECTORALES

10

► ORGANIZACIONES POLÍTICAS

2010

RESPECTO A LAS REGLAS ELECTORALES

10

NIVEL DE LA CUOTA DE GÉNERO

1

NIVEL DE LA CUOTA DE JÓVENES

8

MUJERES ENCABEZANDO LAS LISTAS

1

JÓVENES ENCABEZANDO LAS LISTAS

1

TASA DE PARTIDOS POSTULANTES

2

INDICADORES DEL SISTEMA POLÍTICO (ISP)

NEGATIVO MEDIO POSITIVO

FRAGMENTACIÓN (NEP)

2002

2006

2010

POSITIVO

MEDIO

NEGATIVO

CONCENTRACIÓN (C)

2002

2006

2010

POSITIVO

MEDIO

NEGATIVO

VOLATILIDAD (VT)

—

MEDIO

NEGATIVO

COMPETITIVIDAD (IC)

NEGATIVO

POSITIVO

POSITIVO

FACTORES POLÍTICO-LOCALES

► ESTABILIDAD DE LAS AUTORIDADES ELECTAS

2003-06

2007-10

VACANCIA DE AUTORIDADES

0/6

0/6

REVOCATORIAS CONVOCADAS

NO

NO

AUTORIDADES REVOCADAS

0/6

0/6

NULDADES

NO

NO

► LISTAS EN CONTIENDA

2002

2006

2010

CANTIDAD DE LISTAS POR ELECCIÓN

5

6

4

► CUOTA EFECTIVA EN EL CONCEJO

2002

2006

2010

MUJERES

1/6

1/6

1/6

JÓVENES

2/6

0/6

1/6

► SOCIEDAD CIVIL ORGANIZADA

2003-04

2005-06

2007-08

2009-10

ELECCIÓN DEL CCLD

NO

NO

NO

NO

PROVINCIA RODRÍGUEZ DE MENDOZA

DISTRITO CAPITAL: SAN NICOLÁS

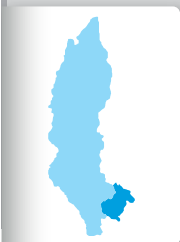
SARCÓFAGOS DE KARAJIA



PROVINCIA RODRÍGUEZ DE MENDOZA

Región Amazonas

PROVINCIA RODRÍGUEZ DE MENDOZA



INFORMACIÓN GENERAL

N° DE AUTORIDADES ELECTAS	8	
POBLACIÓN	26 389	
ELECTORES (2010)	16 955	
▶ HOMBRES	9436	55.65%
▶ MUJERES	7519	44.35%
PRESUPUESTO (2010)	S/. 8 574 537	

ÍNDICE DE PARTICIPACIÓN ELECTORAL (IPE)

PUNTAJE

3.66

RANKING

188

1 2 3 4 5 6 7 8 9 10
RANGO NEGATIVO MEDIO RANGO POSITIVO

▶ CIUDADANÍA

2010

NIVEL DE ASISTENCIA DEL ELECTORADO	3
NIVEL DE ASISTENCIA DE MIEMBROS DE MESA	1
TASA DE AFILIADOS A LAS ORG. POLÍTICAS	4
RESPECTO A LAS REGLAS ELECTORALES	10

▶ ORGANIZACIONES POLÍTICAS

2010

RESPECTO A LAS REGLAS ELECTORALES	8
NIVEL DE LA CUOTA DE GÉNERO	5
NIVEL DE LA CUOTA DE JÓVENES	3
MUJERES ENCABEZANDO LAS LISTAS	1
JÓVENES ENCABEZANDO LAS LISTAS	1
TASA DE PARTIDOS POSTULANTES	3

INDICADORES DEL SISTEMA POLÍTICO (ISP)

NEGATIVO MEDIO POSITIVO

2002 2006 2010

FRAGMENTACIÓN (NEP)

VOLATILIDAD (VT)

2002 2006 2010

CONCENTRACIÓN (C)

COMPETITIVIDAD (IC)

DISTRIBUCIÓN (PSNS)

FACTORES POLÍTICO-LOCALES

▶ ESTABILIDAD DE LAS AUTORIDADES ELECTAS*

2003-06 2007-10

VACANCIA DE AUTORIDADES

REVOCATORIAS CONVOCADAS

AUTORIDADES REVOCADAS

NULIDADES

▶ LISTAS EN CONTIENDA

2002 2006 2010

CANTIDAD DE LISTAS POR ELECCIÓN

▶ CUOTA EFECTIVA EN EL CONCEJO*

2002 2006 2010

MUJERES

JÓVENES

▶ SOCIEDAD CIVIL ORGANIZADA

2003-04 2005-06 2007-08 2009-10

ELECCIÓN DEL CCLP

* Número de autoridades electas de acuerdo a lo establecido por el JNE para cada proceso electoral.

DISTRITOS

CHIRIMOTO ◊

COCHAMAL ◊

HUAMBO ◊

LIMABAMBA ◊

LONGAR ◊

MARISCAL BENAVIDES ◊

MILPUCC ◊

OMIA ◊

SANTA ROSA ◊

TOTORA ◊

VISTA ALEGRE ◊

FORTALEZA DE KUÉLAP



DISTRITO CHIRIMOTO

Región Amazonas
Provincia Rodríguez de Mendoza

DISTRITO CHIRIMOTO



INFORMACIÓN GENERAL

N° DE AUTORIDADES ELECTAS	6	
POBLACIÓN	1842	
ELECTORES (2010)	1079	
▶ HOMBRES	630	58.39%
▶ MUJERES	449	41.61%
PRESUPUESTO (2010)	S/. 702 224	
AÑO DE CREACIÓN	1932	

ÍNDICE DE PARTICIPACIÓN ELECTORAL (IPE)

PUNTAJE

4.62

RANKING

1507

1 2 3 4 5 6 7 8 9 10
RANGO NEGATIVO MEDIO RANGO POSITIVO

▶ CIUDADANÍA

2010

NIVEL DE ASISTENCIA DEL ELECTORADO	4
NIVEL DE ASISTENCIA DE MIEMBROS DE MESA	2
TASA DE AFILIADOS A LAS ORG. POLÍTICAS	1
RESPECTO A LAS REGLAS ELECTORALES	10

▶ ORGANIZACIONES POLÍTICAS

2010

RESPECTO A LAS REGLAS ELECTORALES	3
NIVEL DE LA CUOTA DE GÉNERO	7
NIVEL DE LA CUOTA DE JÓVENES	9
MUJERES ENCABEZANDO LAS LISTAS	1
JÓVENES ENCABEZANDO LAS LISTAS	9
TASA DE PARTIDOS POSTULANTES	5

INDICADORES DEL SISTEMA POLÍTICO (ISP)

NEGATIVO MEDIO POSITIVO

2002 2006 2010

FRAGMENTACIÓN (NEP)

VOLATILIDAD (VT)

2002 2006 2010

CONCENTRACIÓN (C)

COMPETITIVIDAD (IC)

FACTORES POLÍTICO-LOCALES

▶ ESTABILIDAD DE LAS AUTORIDADES ELECTAS

2003-06

2007-10

VACANCIA DE AUTORIDADES	0/6	0/6
REVOCATORIAS CONVOCADAS	NO	NO
AUTORIDADES REVOCADAS	0/6	0/6
NULIDADES	NO	NO

▶ LISTAS EN CONTIENDA

2002

2006

2010

CANTIDAD DE LISTAS POR ELECCIÓN

▶ CUOTA EFECTIVA EN EL CONCEJO

2002

2006

2010

MUJERES	1/6	2/6	2/6
JÓVENES	0/6	0/6	1/6

▶ SOCIEDAD CIVIL ORGANIZADA

2003-04

2005-06

2007-08

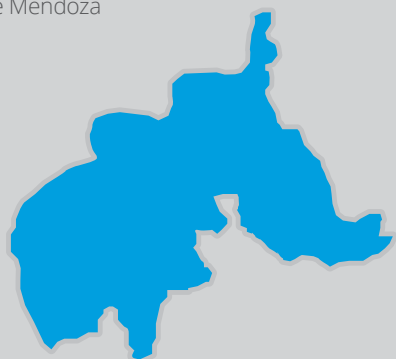
2009-10

ELECCIÓN DEL CCLD

DISTRITO COCHAMAL

Región Amazonas
Provincia Rodríguez de Mendoza

DISTRITO COCHAMAL



INFORMACIÓN GENERAL

N° DE AUTORIDADES ELECTAS	6	
POBLACIÓN	545	
ELECTORES (2010)	573	
▶ HOMBRES	330	57.59%
▶ MUJERES	243	42.41%
PRESUPUESTO (2010)	S/. 516 820	
AÑO DE CREACIÓN	1932	

ÍNDICE DE PARTICIPACIÓN ELECTORAL (IPE)

PUNTAJE

9.45

RANKING

470



▶ CIUDADANÍA

2010

NIVEL DE ASISTENCIA DEL ELECTORADO	10
NIVEL DE ASISTENCIA DE MIEMBROS DE MESA	10
TASA DE AFILIADOS A LAS ORG. POLÍTICAS	4
RESPECTO A LAS REGLAS ELECTORALES	10

▶ ORGANIZACIONES POLÍTICAS

2010

RESPECTO A LAS REGLAS ELECTORALES	10
NIVEL DE LA CUOTA DE GÉNERO	1
NIVEL DE LA CUOTA DE JÓVENES	10
MUJERES ENCABEZANDO LAS LISTAS	1
JÓVENES ENCABEZANDO LAS LISTAS	10
TASA DE PARTIDOS POSTULANTES	1

INDICADORES DEL SISTEMA POLÍTICO (ISP)

NEGATIVO ● MEDIO ● POSITIVO ●

	2002	2006	2010
FRAGMENTACIÓN (NEP)	●	●	●
VOLATILIDAD (VT)	—	●	●

	2002	2006	2010
CONCENTRACIÓN (C)	●	●	●
COMPETITIVIDAD (IC)	●	●	●

FACTORES POLÍTICO-LOCALES

▶ ESTABILIDAD DE LAS AUTORIDADES ELECTAS

2003-06

2007-10

VACANCIA DE AUTORIDADES	0/6	0/6
REVOCATORIAS CONVOCADAS	NO	NO
AUTORIDADES REVOCADAS	0/6	0/6
NULDADES	NO	NO

▶ LISTAS EN CONTIENDA

2002

2006

2010

CANTIDAD DE LISTAS POR ELECCIÓN	4	3	3
---------------------------------	---	---	---

▶ CUOTA EFECTIVA EN EL CONCEJO

2002

2006

2010

MUJERES	1/6	2/6	1/6
JÓVENES	0/6	1/6	3/6

▶ SOCIEDAD CIVIL ORGANIZADA

2003-04

2005-06

2007-08

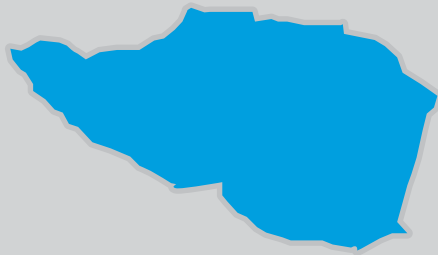
2009-10

ELECCIÓN DEL CCLD	NO	NO	NO	NO
-------------------	----	----	----	----

DISTRITO HUAMBO

Región Amazonas
Provincia Rodríguez de Mendoza

DISTRITO HUAMBO



INFORMACIÓN GENERAL

N° DE AUTORIDADES ELECTAS	6	
POBLACIÓN	3168	
ELECTORES (2010)	2226	
▶ HOMBRES	1218	54.72%
▶ MUJERES	1008	45.28%
PRESUPUESTO (2010)	S/. 1 043 410	
AÑO DE CREACIÓN	1875	

ÍNDICE DE PARTICIPACIÓN ELECTORAL (IPE)

PUNTAJE

5.38

RANKING

1401



▶ CIUDADANÍA

2010

NIVEL DE ASISTENCIA DEL ELECTORADO	3
NIVEL DE ASISTENCIA DE MIEMBROS DE MESA	1
TASA DE AFILIADOS A LAS ORG. POLÍTICAS	5
RESPECTO A LAS REGLAS ELECTORALES	10

▶ ORGANIZACIONES POLÍTICAS

2010

RESPECTO A LAS REGLAS ELECTORALES	10
NIVEL DE LA CUOTA DE GÉNERO	6
NIVEL DE LA CUOTA DE JÓVENES	6
MUJERES ENCABEZANDO LAS LISTAS	6
JÓVENES ENCABEZANDO LAS LISTAS	1
TASA DE PARTIDOS POSTULANTES	6

INDICADORES DEL SISTEMA POLÍTICO (ISP)

NEGATIVO ● MEDIO ● POSITIVO ●

	2002	2006	2010
FRAGMENTACIÓN (NEP)	●	●	●
VOLATILIDAD (VT)	—	●	●

	2002	2006	2010
CONCENTRACIÓN (C)	●	●	●
COMPETITIVIDAD (IC)	●	●	●

FACTORES POLÍTICO-LOCALES

▶ ESTABILIDAD DE LAS AUTORIDADES ELECTAS

2003-06

2007-10

VACANCIA DE AUTORIDADES	0/6	0/6
REVOCATORIAS CONVOCADAS	NO	NO
AUTORIDADES REVOCADAS	0/6	0/6
NULIDADES	NO	NO

▶ LISTAS EN CONTIENDA

2002

2006

2010

CANTIDAD DE LISTAS POR ELECCIÓN	6	6	7
---------------------------------	---	---	---

▶ CUOTA EFECTIVA EN EL CONCEJO

2002

2006

2010

MUJERES	2/6	1/6	1/6
JÓVENES	2/6	1/6	1/6

▶ SOCIEDAD CIVIL ORGANIZADA

2003-04

2005-06

2007-08

2009-10

ELECCIÓN DEL CCLD	NO	NO	SI	NO
-------------------	----	----	----	----

DISTRITO LIMABAMBA

Región Amazonas
Provincia Rodríguez de Mendoza
DISTRITO LIMABAMBA



INFORMACIÓN GENERAL

N° DE AUTORIDADES ELECTAS	6	
POBLACIÓN	2629	
ELECTORES (2010)	1227	
▶ HOMBRES	703	57.29%
▶ MUJERES	524	42.71%
PRESUPUESTO (2010)	S/. 2 851 165	
AÑO DE CREACIÓN	1932	

ÍNDICE DE PARTICIPACIÓN ELECTORAL (IPE)

PUNTAJE

4.15

RANKING

1561



▶ CIUDADANÍA

2010

NIVEL DE ASISTENCIA DEL ELECTORADO	4
NIVEL DE ASISTENCIA DE MIEMBROS DE MESA	1
TASA DE AFILIADOS A LAS ORG. POLÍTICAS	2
RESPECTO A LAS REGLAS ELECTORALES	10

▶ ORGANIZACIONES POLÍTICAS

2010

RESPECTO A LAS REGLAS ELECTORALES	10
NIVEL DE LA CUOTA DE GÉNERO	9
NIVEL DE LA CUOTA DE JÓVENES	1
MUJERES ENCABEZANDO LAS LISTAS	1
JÓVENES ENCABEZANDO LAS LISTAS	1
TASA DE PARTIDOS POSTULANTES	1

INDICADORES DEL SISTEMA POLÍTICO (ISP)

NEGATIVO ● MEDIO ● POSITIVO ●

	2002	2006	2010
FRAGMENTACIÓN (NEP)	●	●	●
VOLATILIDAD (VT)	—	●	●

	2002	2006	2010
CONCENTRACIÓN (C)	●	●	●
COMPETITIVIDAD (IC)	●	●	●

FACTORES POLÍTICO-LOCALES

▶ ESTABILIDAD DE LAS AUTORIDADES ELECTAS

2003-06

2007-10

VACANCIA DE AUTORIDADES	0/6	0/6
REVOCATORIAS CONVOCADAS	NO	NO
AUTORIDADES REVOCADAS	0/6	0/6
NULDADES	NO	NO

▶ LISTAS EN CONTIENDA

2002

2006

2010

CANTIDAD DE LISTAS POR ELECCIÓN	4	3	3
---------------------------------	---	---	---

▶ CUOTA EFECTIVA EN EL CONCEJO

2002

2006

2010

MUJERES	2/6	2/6	2/6
JÓVENES	2/6	1/6	1/6

▶ SOCIEDAD CIVIL ORGANIZADA

2003-04

2005-06

2007-08

2009-10

ELECCIÓN DEL CCLD	NO	SÍ	NO	NO
-------------------	----	----	----	----

DISTRITO LONGAR

Región Amazonas
Provincia Rodríguez de Mendoza

DISTRITO LONGAR



INFORMACIÓN GENERAL

N° DE AUTORIDADES ELECTAS	6	
POBLACIÓN	1747	
ELECTORES (2010)	1164	
▶ HOMBRES	631	54.21%
▶ MUJERES	533	45.79%
PRESUPUESTO (2010)	S/. 872 117	
AÑO DE CREACIÓN	1932	

ÍNDICE DE PARTICIPACIÓN ELECTORAL (IPE)

PUNTAJE

7.31

RANKING

975

1 2 3 4 5 6 7 8 9 10
RANGO NEGATIVO MEDIO RANGO POSITIVO

▶ CIUDADANÍA

2010

NIVEL DE ASISTENCIA DEL ELECTORADO	5
NIVEL DE ASISTENCIA DE MIEMBROS DE MESA	3
TASA DE AFILIADOS A LAS ORG. POLÍTICAS	9
RESPECTO A LAS REGLAS ELECTORALES	10

▶ ORGANIZACIONES POLÍTICAS

2010

RESPECTO A LAS REGLAS ELECTORALES	10
NIVEL DE LA CUOTA DE GÉNERO	1
NIVEL DE LA CUOTA DE JÓVENES	8
MUJERES ENCABEZANDO LAS LISTAS	8
JÓVENES ENCABEZANDO LAS LISTAS	10
TASA DE PARTIDOS POSTULANTES	2

INDICADORES DEL SISTEMA POLÍTICO (ISP)

NEGATIVO MEDIO POSITIVO

2002 2006 2010

FRAGMENTACIÓN (NEP)



VOLATILIDAD (VT)



2002 2006 2010

CONCENTRACIÓN (C)



COMPETITIVIDAD (IC)



FACTORES POLÍTICO-LOCALES

▶ ESTABILIDAD DE LAS AUTORIDADES ELECTAS

2003-06

2007-10

VACANCIA DE AUTORIDADES

0/6 0/6

REVOCATORIAS CONVOCADAS

NO NO

AUTORIDADES REVOCADAS

0/6 0/6

NULIDADES

NO NO

▶ LISTAS EN CONTIENDA

2002

2006

2010

CANTIDAD DE LISTAS POR ELECCIÓN

5 3 4

▶ CUOTA EFECTIVA EN EL CONCEJO

2002

2006

2010

MUJERES

1/6 1/6 1/6

JÓVENES

1/6 1/6 2/6

▶ SOCIEDAD CIVIL ORGANIZADA

2003-04

2005-06

2007-08

2009-10

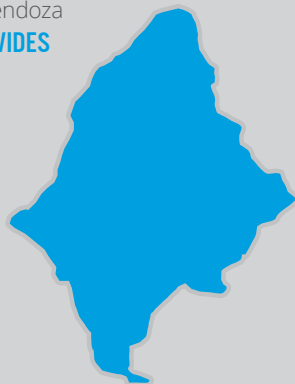
ELECCIÓN DEL CCLD

SÍ NO NO NO

DISTRITO MARISCAL BENAVIDES

Región Amazonas
Provincia Rodríguez de Mendoza

DISTRITO MARISCAL BENAVIDES



INFORMACIÓN GENERAL

N° DE AUTORIDADES ELECTAS	6	
POBLACIÓN	1496	
ELECTORES (2010)	1275	
▶ HOMBRES	685	53.73%
▶ MUJERES	590	46.27%
PRESUPUESTO (2010)	S/. 1 313 472	
AÑO DE CREACIÓN	1956	

ÍNDICE DE PARTICIPACIÓN ELECTORAL (IPE)

PUNTAJE

4.47

RANKING

1532



▶ CIUDADANÍA

2010

NIVEL DE ASISTENCIA DEL ELECTORADO	4
NIVEL DE ASISTENCIA DE MIEMBROS DE MESA	3
TASA DE AFILIADOS A LAS ORG. POLÍTICAS	4
RESPECTO A LAS REGLAS ELECTORALES	10

▶ ORGANIZACIONES POLÍTICAS

2010

RESPECTO A LAS REGLAS ELECTORALES	10
NIVEL DE LA CUOTA DE GÉNERO	1
NIVEL DE LA CUOTA DE JÓVENES	9
MUJERES ENCABEZANDO LAS LISTAS	1
JÓVENES ENCABEZANDO LAS LISTAS	1
TASA DE PARTIDOS POSTULANTES	2

INDICADORES DEL SISTEMA POLÍTICO (ISP)

NEGATIVO MEDIO POSITIVO

	2002	2006	2010
FRAGMENTACIÓN (NEP)	●	●	●
VOLATILIDAD (VT)	—	●	●

	2002	2006	2010
CONCENTRACIÓN (C)	●	●	●
COMPETITIVIDAD (IC)	●	●	●

FACTORES POLÍTICO-LOCALES

▶ ESTABILIDAD DE LAS AUTORIDADES ELECTAS

2003-06

2007-10

VACANCIA DE AUTORIDADES	0/6	0/6
REVOCATORIAS CONVOCADAS	NO	NO
AUTORIDADES REVOCADAS	0/6	0/6
NULDADES	NO	NO

▶ LISTAS EN CONTIENDA

2002

2006

2010

CANTIDAD DE LISTAS POR ELECCIÓN	5	2	4
---------------------------------	---	---	---

▶ CUOTA EFECTIVA EN EL CONCEJO

2002

2006

2010

MUJERES	1/6	2/6	1/6
JÓVENES	0/6	1/6	2/6

▶ SOCIEDAD CIVIL ORGANIZADA

2003-04

2005-06

2007-08

2009-10

ELECCIÓN DEL CCLD	NO	NO	NO	NO
-------------------	----	----	----	----

DISTRITO MILPUCC

Región Amazonas
Provincia Rodríguez de Mendoza

DISTRITO MILPUCC



INFORMACIÓN GENERAL

N° DE AUTORIDADES ELECTAS	6	
POBLACIÓN	671	
ELECTORES (2010)	706	
▶ HOMBRES	404	57.22%
▶ MUJERES	302	42.78%
PRESUPUESTO (2010)	S/. 594 237	
AÑO DE CREACIÓN	1932	

ÍNDICE DE PARTICIPACIÓN ELECTORAL (IPE)

PUNTAJE

7

RANKING

1043



▶ CIUDADANÍA

2010

NIVEL DE ASISTENCIA DEL ELECTORADO	5
NIVEL DE ASISTENCIA DE MIEMBROS DE MESA	1
TASA DE AFILIADOS A LAS ORG. POLÍTICAS	5
RESPECTO A LAS REGLAS ELECTORALES	1

▶ ORGANIZACIONES POLÍTICAS

2010

RESPECTO A LAS REGLAS ELECTORALES	10
NIVEL DE LA CUOTA DE GÉNERO	1
NIVEL DE LA CUOTA DE JÓVENES	10
MUJERES ENCABEZANDO LAS LISTAS	10
JÓVENES ENCABEZANDO LAS LISTAS	1
TASA DE PARTIDOS POSTULANTES	1

INDICADORES DEL SISTEMA POLÍTICO (ISP)

NEGATIVO MEDIO POSITIVO

	2002	2006	2010
FRAGMENTACIÓN (NEP)	Medio	Positivo	Positivo
VOLATILIDAD (VT)	—	Negativo	Positivo

	2002	2006	2010
CONCENTRACIÓN (C)	Positivo	Negativo	Negativo
COMPETITIVIDAD (IC)	Positivo	Positivo	Negativo

FACTORES POLÍTICO-LOCALES

▶ ESTABILIDAD DE LAS AUTORIDADES ELECTAS

2003-06

2007-10

VACANCIA DE AUTORIDADES	0/6	0/6
REVOCATORIAS CONVOCADAS	NO	NO
AUTORIDADES REVOCADAS	0/6	0/6
NULIDADES	NO	NO

▶ LISTAS EN CONTIENDA

2002

2006

2010

CANTIDAD DE LISTAS POR ELECCIÓN	5	3	2
---------------------------------	---	---	---

▶ CUOTA EFECTIVA EN EL CONCEJO

2002

2006

2010

MUJERES	2/6	2/6	1/6
JÓVENES	2/6	0/6	2/6

▶ SOCIEDAD CIVIL ORGANIZADA

2003-04

2005-06

2007-08

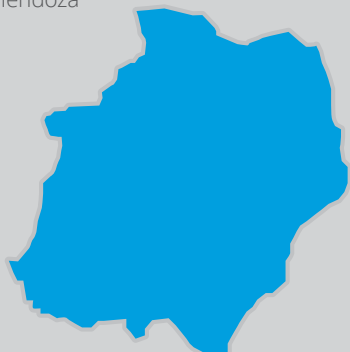
2009-10

ELECCIÓN DEL CCLD	NO	SÍ	NO	NO
-------------------	----	----	----	----

DISTRITO OMIA

Región Amazonas
Provincia Rodríguez de Mendoza

DISTRITO OMIA



INFORMACIÓN GENERAL

N° DE AUTORIDADES ELECTAS

6

POBLACIÓN

7053

ELECTORES (2010)

3889

► HOMBRES

2255

57.98%

► MUJERES

1634

42.02%

PRESUPUESTO (2010)

S/. 1 681 290

AÑO DE CREACIÓN

1875

ÍNDICE DE PARTICIPACIÓN ELECTORAL (IPE)

PUNTAJE

1.84

RANKING

1637



► CIUDADANÍA

2010

NIVEL DE ASISTENCIA DEL ELECTORADO

1

NIVEL DE ASISTENCIA DE MIEMBROS DE MESA

2

TASA DE AFILIADOS A LAS ORG. POLÍTICAS

1

RESPECTO A LAS REGLAS ELECTORALES

10

► ORGANIZACIONES POLÍTICAS

2010

RESPECTO A LAS REGLAS ELECTORALES

10

NIVEL DE LA CUOTA DE GÉNERO

1

NIVEL DE LA CUOTA DE JÓVENES

2

MUJERES ENCABEZANDO LAS LISTAS

1

JÓVENES ENCABEZANDO LAS LISTAS

1

TASA DE PARTIDOS POSTULANTES

6

INDICADORES DEL SISTEMA POLÍTICO (ISP)

NEGATIVO MEDIO POSITIVO

FRAGMENTACIÓN (NEP)

2002

2006

2010

Medio

Medio

Negativo

CONCENTRACIÓN (C)

2002

2006

2010

Positivo

Positivo

Negativo

VOLATILIDAD (VT)

—

Medio

Medio

COMPETITIVIDAD (IC)

Negativo

Positivo

Positivo

FACTORES POLÍTICO-LOCALES

► ESTABILIDAD DE LAS AUTORIDADES ELECTAS

2003-06

2007-10

VACANCIA DE AUTORIDADES

0/6

0/6

REVOCATORIAS CONVOCADAS

NO

NO

AUTORIDADES REVOCADAS

0/6

0/6

NULIDADES

NO

NO

► LISTAS EN CONTIENDA

2002

2006

2010

CANTIDAD DE LISTAS POR ELECCIÓN

5

6

7

► CUOTA EFECTIVA EN EL CONCEJO

2002

2006

2010

MUJERES

1/6

1/6

1/6

JÓVENES

0/6

1/6

0/6

► SOCIEDAD CIVIL ORGANIZADA

2003-04

2005-06

2007-08

2009-10

ELECCIÓN DEL CCLD

NO

NO

NO

NO

DISTRITO SANTA ROSA

Región Amazonas
Provincia Rodríguez de Mendoza

DISTRITO SANTA ROSA



INFORMACIÓN GENERAL

N° DE AUTORIDADES ELECTAS	6	
POBLACIÓN	540	
ELECTORES (2010)	467	
▶ HOMBRES	256	54.82%
▶ MUJERES	211	45.18%
PRESUPUESTO (2010)	S/. 537 415	
AÑO DE CREACIÓN	1875	

ÍNDICE DE PARTICIPACIÓN ELECTORAL (IPE)

PUNTAJE

9.46

RANKING

469



▶ CIUDADANÍA

2010

NIVEL DE ASISTENCIA DEL ELECTORADO	9
NIVEL DE ASISTENCIA DE MIEMBROS DE MESA	5
TASA DE AFILIADOS A LAS ORG. POLÍTICAS	9
RESPECTO A LAS REGLAS ELECTORALES	10

▶ ORGANIZACIONES POLÍTICAS

2010

RESPECTO A LAS REGLAS ELECTORALES	10
NIVEL DE LA CUOTA DE GÉNERO	1
NIVEL DE LA CUOTA DE JÓVENES	9
MUJERES ENCABEZANDO LAS LISTAS	9
JÓVENES ENCABEZANDO LAS LISTAS	10
TASA DE PARTIDOS POSTULANTES	1

INDICADORES DEL SISTEMA POLÍTICO (ISP)

NEGATIVO ● MEDIO ● POSITIVO ●

	2002	2006	2010
FRAGMENTACIÓN (NEP)	●	●	●
VOLATILIDAD (VT)	—	●	●

	2002	2006	2010
CONCENTRACIÓN (C)	●	●	●
COMPETITIVIDAD (IC)	●	●	●

FACTORES POLÍTICO-LOCALES

▶ ESTABILIDAD DE LAS AUTORIDADES ELECTAS

2003-06

2007-10

VACANCIA DE AUTORIDADES	0/6	0/6
REVOCATORIAS CONVOCADAS	NO	NO
AUTORIDADES REVOCADAS	0/6	0/6
NULIDADES	NO	NO

▶ LISTAS EN CONTIENDA

2002

2006

2010

CANTIDAD DE LISTAS POR ELECCIÓN	3	3	3
---------------------------------	---	---	---

▶ CUOTA EFECTIVA EN EL CONCEJO

2002

2006

2010

MUJERES	2/6	2/6	1/6
JÓVENES	4/6	1/6	2/6

▶ SOCIEDAD CIVIL ORGANIZADA

2003-04

2005-06

2007-08

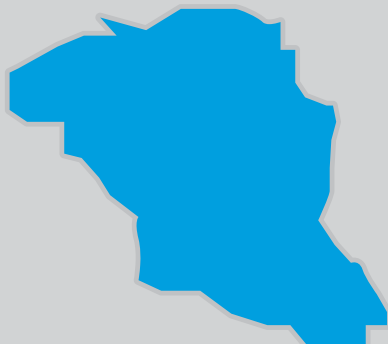
2009-10

ELECCIÓN DEL CCLD	NO	NO	NO	NO
-------------------	----	----	----	----

DISTRITO TOTORA

Región Amazonas
Provincia Rodríguez de Mendoza

DISTRITO TOTORA



INFORMACIÓN GENERAL

N° DE AUTORIDADES ELECTAS	6	
POBLACIÓN	490	
ELECTORES (2010)	436	
▶ HOMBRES	240	55.05%
▶ MUJERES	196	44.95%
PRESUPUESTO (2010)	S/. 1 176 620	
AÑO DE CREACIÓN	1875	

ÍNDICE DE PARTICIPACIÓN ELECTORAL (IPE)

PUNTAJE

6.85

RANKING

1082



▶ CIUDADANÍA

2010

NIVEL DE ASISTENCIA DEL ELECTORADO	7
NIVEL DE ASISTENCIA DE MIEMBROS DE MESA	5
TASA DE AFILIADOS A LAS ORG. POLÍTICAS	3
RESPECTO A LAS REGLAS ELECTORALES	10

▶ ORGANIZACIONES POLÍTICAS

2010

RESPECTO A LAS REGLAS ELECTORALES	10
NIVEL DE LA CUOTA DE GÉNERO	8
NIVEL DE LA CUOTA DE JÓVENES	6
MUJERES ENCABEZANDO LAS LISTAS	1
JÓVENES ENCABEZANDO LAS LISTAS	1
TASA DE PARTIDOS POSTULANTES	2

INDICADORES DEL SISTEMA POLÍTICO (ISP)

NEGATIVO MEDIO POSITIVO

	2002	2006	2010
FRAGMENTACIÓN (NEP)	●	●	●
VOLATILIDAD (VT)	—	●	●

	2002	2006	2010
CONCENTRACIÓN (C)	●	●	●
COMPETITIVIDAD (IC)	●	●	●

FACTORES POLÍTICO-LOCALES

▶ ESTABILIDAD DE LAS AUTORIDADES ELECTAS

2003-06

2007-10

VACANCIA DE AUTORIDADES	0/6	0/6
REVOCATORIAS CONVOCADAS	NO	NO
AUTORIDADES REVOCADAS	0/6	0/6
NULDADES	NO	NO

▶ LISTAS EN CONTIENDA

2002

2006

2010

CANTIDAD DE LISTAS POR ELECCIÓN	2	3	4
---------------------------------	---	---	---

▶ CUOTA EFECTIVA EN EL CONCEJO

2002

2006

2010

MUJERES	3/6	2/6	1/6
JÓVENES	2/6	1/6	1/6

▶ SOCIEDAD CIVIL ORGANIZADA

2003-04

2005-06

2007-08

2009-10

ELECCIÓN DEL CCLD	NO	NO	NO	NO
-------------------	----	----	----	----

DISTRITO VISTA ALEGRE

Región Amazonas
Provincia Rodríguez de Mendoza

DISTRITO VISTA ALEGRE



INFORMACIÓN GENERAL

N° DE AUTORIDADES ELECTAS	6	
POBLACIÓN	1371	
ELECTORES (2010)	756	
▶ HOMBRES	459	60.71%
▶ MUJERES	297	39.29%
PRESUPUESTO (2010)	S/. 626 004	
AÑO DE CREACIÓN	1932	

ÍNDICE DE PARTICIPACIÓN ELECTORAL (IPE)

PUNTAJE

6.72

RANKING

1104



▶ CIUDADANÍA

2010

NIVEL DE ASISTENCIA DEL ELECTORADO	7
NIVEL DE ASISTENCIA DE MIEMBROS DE MESA	7
TASA DE AFILIADOS A LAS ORG. POLÍTICAS	1
RESPECTO A LAS REGLAS ELECTORALES	10

▶ ORGANIZACIONES POLÍTICAS

2010

RESPECTO A LAS REGLAS ELECTORALES	10
NIVEL DE LA CUOTA DE GÉNERO	1
NIVEL DE LA CUOTA DE JÓVENES	9
MUJERES ENCABEZANDO LAS LISTAS	1
JÓVENES ENCABEZANDO LAS LISTAS	9
TASA DE PARTIDOS POSTULANTES	3

INDICADORES DEL SISTEMA POLÍTICO (ISP)

NEGATIVO MEDIO POSITIVO

2002 2006 2010

FRAGMENTACIÓN (NEP)



VOLATILIDAD (VT)



2002 2006 2010

CONCENTRACIÓN (C)



COMPETITIVIDAD (IC)



FACTORES POLÍTICO-LOCALES

▶ ESTABILIDAD DE LAS AUTORIDADES ELECTAS

2003-06

2007-10

VACANCIA DE AUTORIDADES	0/6	0/6
REVOCATORIAS CONVOCADAS	NO	NO
AUTORIDADES REVOCADAS	0/6	0/6
NULIDADES	NO	NO

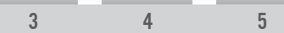
▶ LISTAS EN CONTIENDA

2002

2006

2010

CANTIDAD DE LISTAS POR ELECCIÓN



▶ CUOTA EFECTIVA EN EL CONCEJO

2002

2006

2010

MUJERES	2/6	1/6	1/6
JÓVENES	1/6	3/6	3/6

▶ SOCIEDAD CIVIL ORGANIZADA


2003-04

2005-06

2007-08

2009-10


ELECCIÓN DEL CCLD



PROVINCIA UTCUBAMBA

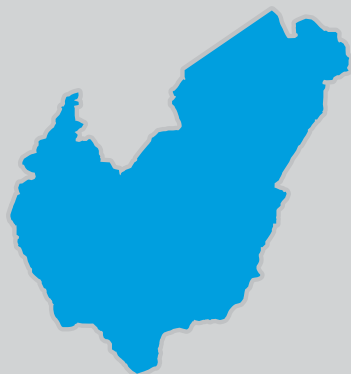
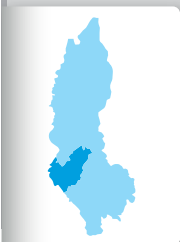
DISTRITO CAPITAL: BAGUA GRANDE

SARCÓFAGOS DE KARAJIA



PROVINCIA UTCUBAMBA

Región Amazonas
PROVINCIA UTCUBAMBA



INFORMACIÓN GENERAL

N° DE AUTORIDADES ELECTAS	12	
POBLACIÓN	109 043	
ELECTORES (2010)	65 660	
► HOMBRES	36 426	55.48%
► MUJERES	29 234	44.52%
PRESUPUESTO (2010)	S/. 18 467 391	

ÍNDICE DE PARTICIPACIÓN ELECTORAL (IPE)

PUNTAJE

5.42

RANKING

172

1 2 3 4 5 6 7 8 9 10
RANGO NEGATIVO MEDIO RANGO POSITIVO

► CIUDADANÍA

2010

NIVEL DE ASISTENCIA DEL ELECTORADO	1
NIVEL DE ASISTENCIA DE MIEMBROS DE MESA	3
TASA DE AFILIADOS A LAS ORG. POLÍTICAS	2
RESPECTO A LAS REGLAS ELECTORALES	10

► ORGANIZACIONES POLÍTICAS

2010

RESPECTO A LAS REGLAS ELECTORALES	10
NIVEL DE LA CUOTA DE GÉNERO	7
NIVEL DE LA CUOTA DE JÓVENES	4
MUJERES ENCABEZANDO LAS LISTAS	4
JÓVENES ENCABEZANDO LAS LISTAS	8
TASA DE PARTIDOS POSTULANTES	8

INDICADORES DEL SISTEMA POLÍTICO (ISP)

NEGATIVO MEDIO POSITIVO

2002 2006 2010

FRAGMENTACIÓN (NEP)



VOLATILIDAD (VT)

—



2002 2006 2010

CONCENTRACIÓN (C)



COMPETITIVIDAD (IC)



DISTRIBUCIÓN (PSNS)



FACTORES POLÍTICO-LOCALES

► ESTABILIDAD DE LAS AUTORIDADES ELECTAS

2003-06

2007-10

VACANCIA DE AUTORIDADES

3/12

1/12

REVOCATORIAS CONVOCADAS

NO

NO

AUTORIDADES REVOCADAS

0/12

0/12

NULIDADES

NO

NO

► LISTAS EN CONTIENDA

2002

2006

2010

CANTIDAD DE LISTAS POR ELECCIÓN

10

9

11

► CUOTA EFECTIVA EN EL CONCEJO

2002

2006

2010

MUJERES

2/12

1/12

2/12

JÓVENES

1/12

0/12

0/12

► SOCIEDAD CIVIL ORGANIZADA

2003-04

2005-06

2007-08

2009-10

ELECCIÓN DEL CCLP

NO

NO

NO

NO

DISTRITOS

CAJARURO ◊
CUMBA ◊
EL MILAGRO ◊
JAMALCA ◊
LONYA GRANDE ◊
YAMÓN ◊

FORTALEZA DE KUÉLAP



DISTRITO CAJARURO

Región Amazonas
Provincia Utcubamba

DISTRITO CAJARURO



INFORMACIÓN GENERAL

N° DE AUTORIDADES ELECTAS	8	
POBLACIÓN	26 735	
ELECTORES (2010)	15 629	
▶ HOMBRES	8938	57.19%
▶ MUJERES	6691	42.81%
PRESUPUESTO (2010)	S/. 7 706 324	
AÑO DE CREACIÓN	1964	

ÍNDICE DE PARTICIPACIÓN ELECTORAL (IPE)

PUNTAJE

4.68

RANKING

1499



▶ CIUDADANÍA

2010

NIVEL DE ASISTENCIA DEL ELECTORADO	1
NIVEL DE ASISTENCIA DE MIEMBROS DE MESA	2
TASA DE AFILIADOS A LAS ORG. POLÍTICAS	3
RESPECTO A LAS REGLAS ELECTORALES	10

▶ ORGANIZACIONES POLÍTICAS

2010

RESPECTO A LAS REGLAS ELECTORALES	10
NIVEL DE LA CUOTA DE GÉNERO	1
NIVEL DE LA CUOTA DE JÓVENES	6
MUJERES ENCABEZANDO LAS LISTAS	7
JÓVENES ENCABEZANDO LAS LISTAS	1
TASA DE PARTIDOS POSTULANTES	9

INDICADORES DEL SISTEMA POLÍTICO (ISP)

NEGATIVO MEDIO POSITIVO

	2002	2006	2010
FRAGMENTACIÓN (NEP)	●	●	●
VOLATILIDAD (VT)	—	●	●

	2002	2006	2010
CONCENTRACIÓN (C)	●	●	●
COMPETITIVIDAD (IC)	●	●	●

FACTORES POLÍTICO-LOCALES

▶ ESTABILIDAD DE LAS AUTORIDADES ELECTAS

2003-06

2007-10

VACANCIA DE AUTORIDADES	1/8	0/8
REVOCATORIAS CONVOCADAS	NO	NO
AUTORIDADES REVOCADAS	0/8	0/8
NULIDADES	NO	NO

▶ LISTAS EN CONTIENDA

2002

2006

2010

CANTIDAD DE LISTAS POR ELECCIÓN	13	11	10
---------------------------------	----	----	----

▶ CUOTA EFECTIVA EN EL CONCEJO

2002

2006

2010

MUJERES	1/8	1/8	2/8
JÓVENES	0/8	0/8	2/8

▶ SOCIEDAD CIVIL ORGANIZADA

2003-04

2005-06

2007-08

2009-10

ELECCIÓN DEL CCLD	NO	NO	NO	NO
-------------------	----	----	----	----

DISTRITO CUMBA

Región Amazonas
Provincia Utcubamba
DISTRITO CUMBA



INFORMACIÓN GENERAL

N° DE AUTORIDADES ELECTAS	6	
POBLACIÓN	9070	
ELECTORES (2010)	5036	
▶ HOMBRES	2765	54.90%
▶ MUJERES	2271	45.10%
PRESUPUESTO (2010)	S/. 2 591 394	
AÑO DE CREACIÓN	1944	

ÍNDICE DE PARTICIPACIÓN ELECTORAL (IPE)

PUNTAJE

3.21

RANKING

1616



▶ CIUDADANÍA

2010

NIVEL DE ASISTENCIA DEL ELECTORADO	2
NIVEL DE ASISTENCIA DE MIEMBROS DE MESA	2
TASA DE AFILIADOS A LAS ORG. POLÍTICAS	1
RESPECTO A LAS REGLAS ELECTORALES	10

▶ ORGANIZACIONES POLÍTICAS

2010

RESPECTO A LAS REGLAS ELECTORALES	10
NIVEL DE LA CUOTA DE GÉNERO	1
NIVEL DE LA CUOTA DE JÓVENES	5
MUJERES ENCABEZANDO LAS LISTAS	1
JÓVENES ENCABEZANDO LAS LISTAS	1
TASA DE PARTIDOS POSTULANTES	6

INDICADORES DEL SISTEMA POLÍTICO (ISP)

NEGATIVO MEDIO POSITIVO

	2002	2006	2010
FRAGMENTACIÓN (NEP)	●	●	●
VOLATILIDAD (VT)	—	●	●

	2002	2006	2010
CONCENTRACIÓN (C)	●	●	●
COMPETITIVIDAD (IC)	●	●	●

FACTORES POLÍTICO-LOCALES

▶ ESTABILIDAD DE LAS AUTORIDADES ELECTAS

2003-06

2007-10

VACANCIA DE AUTORIDADES	1/6	0/6
REVOCATORIAS CONVOCADAS	NO	NO
AUTORIDADES REVOCADAS	0/6	0/6
NULDADES	NO	NO

▶ LISTAS EN CONTIENDA

2002

2006

2010

CANTIDAD DE LISTAS POR ELECCIÓN	10	6	7
---------------------------------	----	---	---

▶ CUOTA EFECTIVA EN EL CONCEJO

2002

2006

2010

MUJERES	1/6	1/6	1/6
JÓVENES	1/6	3/6	0/6

▶ SOCIEDAD CIVIL ORGANIZADA

2003-04

2005-06

2007-08

2009-10

ELECCIÓN DEL CCLD	NO	NO	NO	NO
-------------------	----	----	----	----

DISTRITO EL MILAGRO

Región Amazonas
Provincia Utcubamba
DISTRITO EL MILAGRO



INFORMACIÓN GENERAL

N° DE AUTORIDADES ELECTAS	6	
POBLACIÓN	5847	
ELECTORES (2010)	3264	
▶ HOMBRES	1876	57.48%
▶ MUJERES	1388	42.52%
PRESUPUESTO (2010)	S/. 2 153 011	
AÑO DE CREACIÓN	1984	

ÍNDICE DE PARTICIPACIÓN ELECTORAL (IPE)

PUNTAJE

7.06

RANKING

1030



▶ CIUDADANÍA

2010

NIVEL DE ASISTENCIA DEL ELECTORADO	1
NIVEL DE ASISTENCIA DE MIEMBROS DE MESA	3
TASA DE AFILIADOS A LAS ORG. POLÍTICAS	3
RESPECTO A LAS REGLAS ELECTORALES	10

▶ ORGANIZACIONES POLÍTICAS

2010

RESPECTO A LAS REGLAS ELECTORALES	10
NIVEL DE LA CUOTA DE GÉNERO	8
NIVEL DE LA CUOTA DE JÓVENES	9
MUJERES ENCABEZANDO LAS LISTAS	8
JÓVENES ENCABEZANDO LAS LISTAS	10
TASA DE PARTIDOS POSTULANTES	9

INDICADORES DEL SISTEMA POLÍTICO (ISP)

NEGATIVO MEDIO POSITIVO

	2002	2006	2010
FRAGMENTACIÓN (NEP)	●	●	●
VOLATILIDAD (VT)	—	●	●

	2002	2006	2010
CONCENTRACIÓN (C)	●	●	●
COMPETITIVIDAD (IC)	●	●	●

FACTORES POLÍTICO-LOCALES

▶ ESTABILIDAD DE LAS AUTORIDADES ELECTAS

2003-06

2007-10

VACANCIA DE AUTORIDADES	0/6	0/6
REVOCATORIAS CONVOCADAS	NO	SÍ
AUTORIDADES REVOCADAS	0/6	0/6
NULIDADES	NO	NO

▶ LISTAS EN CONTIENDA

2002

2006

2010

CANTIDAD DE LISTAS POR ELECCIÓN	11	8	9
---------------------------------	----	---	---

▶ CUOTA EFECTIVA EN EL CONCEJO

2002

2006

2010

MUJERES	2/6	3/6	1/6
JÓVENES	1/6	1/6	0/6

▶ SOCIEDAD CIVIL ORGANIZADA

2003-04

2005-06

2007-08

2009-10

ELECCIÓN DEL CCLD	NO	NO	NO	NO
-------------------	----	----	----	----

DISTRITO JAMALCA

Región Amazonas
Provincia Utcubamba
DISTRITO JAMALCA



INFORMACIÓN GENERAL

N° DE AUTORIDADES ELECTAS	6	
POBLACIÓN	7554	
ELECTORES (2010)	4026	
▶ HOMBRES	2230	55.39%
▶ MUJERES	1796	44.61%
PRESUPUESTO (2010)	S/. 2 800 406	
AÑO DE CREACIÓN	1861	

ÍNDICE DE PARTICIPACIÓN ELECTORAL (IPE)

PUNTAJE

5.13

RANKING

1430



▶ CIUDADANÍA

2010

NIVEL DE ASISTENCIA DEL ELECTORADO	3
NIVEL DE ASISTENCIA DE MIEMBROS DE MESA	5
TASA DE AFILIADOS A LAS ORG. POLÍTICAS	2
RESPECTO A LAS REGLAS ELECTORALES	10

▶ ORGANIZACIONES POLÍTICAS

2010

RESPECTO A LAS REGLAS ELECTORALES	10
NIVEL DE LA CUOTA DE GÉNERO	1
NIVEL DE LA CUOTA DE JÓVENES	3
MUJERES ENCABEZANDO LAS LISTAS	1
JÓVENES ENCABEZANDO LAS LISTAS	8
TASA DE PARTIDOS POSTULANTES	6

INDICADORES DEL SISTEMA POLÍTICO (ISP)

NEGATIVO MEDIO POSITIVO

	2002	2006	2010
FRAGMENTACIÓN (NEP)	Medio	Medio	Medio
VOLATILIDAD (VT)	—	Medio	Positivo

	2002	2006	2010
CONCENTRACIÓN (C)	Positivo	Positivo	Positivo
COMPETITIVIDAD (IC)	Positivo	Negativo	Negativo

FACTORES POLÍTICO-LOCALES

▶ ESTABILIDAD DE LAS AUTORIDADES ELECTAS

2003-06

2007-10

VACANCIA DE AUTORIDADES	0/6	0/6
REVOCATORIAS CONVOCADAS	NO	NO
AUTORIDADES REVOCADAS	0/6	0/6
NULDADES	NO	NO

▶ LISTAS EN CONTIENDA

2002

2006

2010

CANTIDAD DE LISTAS POR ELECCIÓN	8	5	7
---------------------------------	---	---	---

▶ CUOTA EFECTIVA EN EL CONCEJO

2002

2006

2010

MUJERES	1/6	1/6	2/6
JÓVENES	0/6	0/6	1/6

▶ SOCIEDAD CIVIL ORGANIZADA

2003-04

2005-06

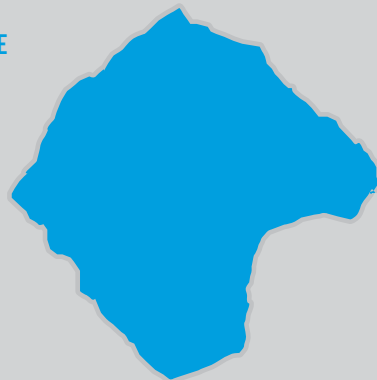
2007-08

2009-10

ELECCIÓN DEL CCLD	NO	NO	NO	NO
-------------------	----	----	----	----

DISTRITO LONYA GRANDE

Región Amazonas
Provincia Utcubamba
DISTRITO LONYA GRANDE



INFORMACIÓN GENERAL

N° DE AUTORIDADES ELECTAS	6	
POBLACIÓN	9437	
ELECTORES (2010)	5036	
▶ HOMBRES	2875	57.09%
▶ MUJERES	2161	42.91%
PRESUPUESTO (2010)	S/. 2 448 394	
AÑO DE CREACIÓN	1861	

ÍNDICE DE PARTICIPACIÓN ELECTORAL (IPE)

PUNTAJE

2.92

RANKING

1624

1 2 3 4 5 6 7 8 9 10
RANGO NEGATIVO MEDIO RANGO POSITIVO

▶ CIUDADANÍA

2010

NIVEL DE ASISTENCIA DEL ELECTORADO	2
NIVEL DE ASISTENCIA DE MIEMBROS DE MESA	2
TASA DE AFILIADOS A LAS ORG. POLÍTICAS	1
RESPECTO A LAS REGLAS ELECTORALES	10

▶ ORGANIZACIONES POLÍTICAS

2010

RESPECTO A LAS REGLAS ELECTORALES	10
NIVEL DE LA CUOTA DE GÉNERO	1
NIVEL DE LA CUOTA DE JÓVENES	2
MUJERES ENCABEZANDO LAS LISTAS	7
JÓVENES ENCABEZANDO LAS LISTAS	1
TASA DE PARTIDOS POSTULANTES	5

INDICADORES DEL SISTEMA POLÍTICO (ISP)

NEGATIVO MEDIO POSITIVO

2002 2006 2010

FRAGMENTACIÓN (NEP)

2002

2006

2010

VOLATILIDAD (VT)

—

2006

2010

2002 2006 2010

CONCENTRACIÓN (C)

2002

2006

2010

COMPETITIVIDAD (IC)

2002

2006

2010

FACTORES POLÍTICO-LOCALES

▶ ESTABILIDAD DE LAS AUTORIDADES ELECTAS

2003-06

2007-10

VACANCIA DE AUTORIDADES

0/6

0/6

REVOCATORIAS CONVOCADAS

NO

NO

AUTORIDADES REVOCADAS

0/6

0/6

NULIDADES

NO

NO

▶ LISTAS EN CONTIENDA

2002

2006

2010

CANTIDAD DE LISTAS POR ELECCIÓN

6

5

6

▶ CUOTA EFECTIVA EN EL CONCEJO

2002

2006

2010

MUJERES

1/6

1/6

2/6

JÓVENES

0/6

2/6

0/6

▶ SOCIEDAD CIVIL ORGANIZADA

2003-04

2005-06

2007-08

2009-10

ELECCIÓN DEL CCLD

NO

NO

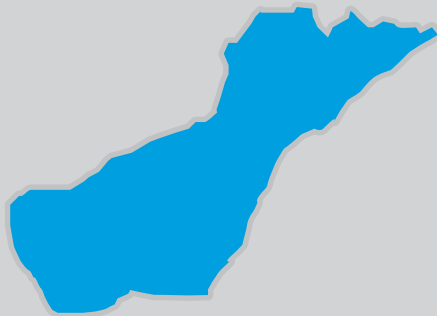
NO

NO

DISTRITO YAMÓN

Región Amazonas
Provincia Utcubamba

DISTRITO YAMÓN



INFORMACIÓN GENERAL

Nº DE AUTORIDADES ELECTAS	6	
POBLACIÓN	3064	
ELECTORES (2010)	2023	
▶ HOMBRES	1137	56.20%
▶ MUJERES	886	43.80%
PRESUPUESTO (2010)	S/. 1 228 100	
AÑO DE CREACIÓN	1861	

ÍNDICE DE PARTICIPACIÓN ELECTORAL (IPE)

PUNTAJE

4.97

RANKING

1458



▶ CIUDADANÍA

2010

NIVEL DE ASISTENCIA DEL ELECTORADO	2
NIVEL DE ASISTENCIA DE MIEMBROS DE MESA	3
TASA DE AFILIADOS A LAS ORG. POLÍTICAS	1
RESPECTO A LAS REGLAS ELECTORALES	10

▶ ORGANIZACIONES POLÍTICAS

2010

RESPECTO A LAS REGLAS ELECTORALES	10
NIVEL DE LA CUOTA DE GÉNERO	1
NIVEL DE LA CUOTA DE JÓVENES	9
MUJERES ENCABEZANDO LAS LISTAS	1
JÓVENES ENCABEZANDO LAS LISTAS	8
TASA DE PARTIDOS POSTULANTES	8

INDICADORES DEL SISTEMA POLÍTICO (ISP)

NEGATIVO MEDIO POSITIVO

	2002	2006	2010
FRAGMENTACIÓN (NEP)	●	●	●
VOLATILIDAD (VT)	—	●	●

	2002	2006	2010
CONCENTRACIÓN (C)	●	●	●
COMPETITIVIDAD (IC)	●	●	●

FACTORES POLÍTICO-LOCALES

▶ ESTABILIDAD DE LAS AUTORIDADES ELECTAS

2003-06

2007-10

VACANCIA DE AUTORIDADES	0/6	0/6
REVOCATORIAS CONVOCADAS	NO	NO
AUTORIDADES REVOCADAS	0/6	0/6
NULDADES	NO	NO

▶ LISTAS EN CONTIENDA

2002

2006

2010

CANTIDAD DE LISTAS POR ELECCIÓN	9	8	8
---------------------------------	---	---	---

▶ CUOTA EFECTIVA EN EL CONCEJO

2002

2006

2010

MUJERES	1/6	1/6	1/6
JÓVENES	2/6	2/6	1/6

▶ SOCIEDAD CIVIL ORGANIZADA

2003-04

2005-06

2007-08

2009-10

ELECCIÓN DEL CCLD	NO	NO	NO	NO
-------------------	----	----	----	----

REGIÓN ÁNCASH



REGIÓN ÁNCASH

REGIÓN ÁNCASH



INFORMACIÓN GENERAL

Nº DE AUTORIDADES ELECTAS	22	
POBLACIÓN	1 063 459	
ELECTORES (2010)	726 901	
► HOMBRES	365 877	50.33%
► MUJERES	361 024	49.67%
PRESUPUESTO (2010)	S/. 2 110 024 052	

ÍNDICE DE PARTICIPACIÓN ELECTORAL (IPE)

PUNTAJE
16.52

RANKING
2



► CIUDADANÍA

2010

NIVEL DE ASISTENCIA DEL ELECTORADO	3
NIVEL DE ASISTENCIA DE MIEMBROS DE MESA	2
TASA DE AFILIADOS A LAS ORG. POLÍTICAS	4
RESPECTO A LAS REGLAS ELECTORALES	3

► ORGANIZACIONES POLÍTICAS

2010

RESPECTO A LAS REGLAS ELECTORALES	1
NIVEL DE LA CUOTA DE GÉNERO	4
NIVEL DE LA CUOTA DE JÓVENES	4
TASA DE PARTIDOS POSTULANTES	4

INDICADORES DEL SISTEMA POLÍTICO (ISP)

NEGATIVO ● MEDIO ● POSITIVO ●

	2002	2006	2010
FRAGMENTACIÓN (NEP)	●	●	●
VOLATILIDAD (VT)	—	●	●

	2002	2006	2010
CONCENTRACIÓN (C)	●	●	●
COMPETITIVIDAD (IC)	●	●	●
DISTRIBUCIÓN (PSNS)	●	●	●

FACTORES POLÍTICO-LOCALES

► ESTABILIDAD DE LAS AUTORIDADES ELECTAS

2003-06

2007-10

VACANCIA DE AUTORIDADES	2/22	1/22
REVOCATORIAS CONVOCADAS	NO	NO
AUTORIDADES REVOCADAS	0/22	0/22
NULIDADES	NO	NO

► LISTAS EN CONTIENDA

2002

2006

2010

CANTIDAD DE LISTAS POR ELECCIÓN	8	13	19
---------------------------------	---	----	----

► CUOTA EFECTIVA EN EL CONSEJO

2002

2006

2010

MUJERES	2/22	4/22	4/22
JÓVENES	0/22	1/22	2/22

► SOCIEDAD CIVIL ORGANIZADA

2003-04

2005-06

2007-08

2009-10

ELECCIÓN DEL CCR	SÍ	SÍ	SÍ	SÍ
------------------	----	----	----	----

PROVINCIA AIJA

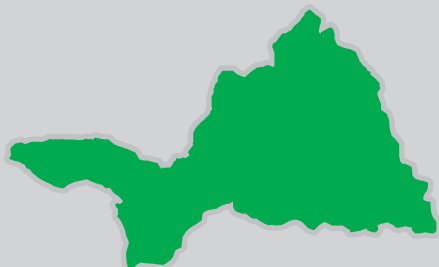
DISTRITO CAPITAL: AIJA

NEVADO ALPAMAYO



PROVINCIA AIJA

Región Áncash
PROVINCIA AIJA



INFORMACIÓN GENERAL

N° DE AUTORIDADES ELECTAS	6	
POBLACIÓN	7995	
ELECTORES (2010)	5397	
► HOMBRES	2803	51.94%
► MUJERES	2594	48.06%
PRESUPUESTO (2010)	S/. 3 147 189	

ÍNDICE DE PARTICIPACIÓN ELECTORAL (IPE)

PUNTAJE

11.34

RANKING

26

1 2 3 4 5 6 7 8 9 10
RANGO NEGATIVO MEDIO RANGO POSITIVO

► CIUDADANÍA

2010

NIVEL DE ASISTENCIA DEL ELECTORADO	7
NIVEL DE ASISTENCIA DE MIEMBROS DE MESA	6
TASA DE AFILIADOS A LAS ORG. POLÍTICAS	9
RESPECTO A LAS REGLAS ELECTORALES	10

► ORGANIZACIONES POLÍTICAS

2010

RESPECTO A LAS REGLAS ELECTORALES	7
NIVEL DE LA CUOTA DE GÉNERO	4
NIVEL DE LA CUOTA DE JÓVENES	9
MUJERES ENCABEZANDO LAS LISTAS	9
JÓVENES ENCABEZANDO LAS LISTAS	10
TASA DE PARTIDOS POSTULANTES	7

INDICADORES DEL SISTEMA POLÍTICO (ISP)

NEGATIVO MEDIO POSITIVO

	2002	2006	2010
FRAGMENTACIÓN (NEP)	●	●	●
VOLATILIDAD (VT)	—	●	●

	2002	2006	2010
CONCENTRACIÓN (C)	●	●	●
COMPETITIVIDAD (IC)	●	●	●
DISTRIBUCIÓN (PSNS)	●	●	●

FACTORES POLÍTICO-LOCALES

► ESTABILIDAD DE LAS AUTORIDADES ELECTAS

2003-06

2007-10

VACANCIA DE AUTORIDADES	0/6	1/6
REVOCATORIAS CONVOCADAS	NO	NO
AUTORIDADES REVOCADAS	0/6	0/6
NULIDADES	NO	NO

► LISTAS EN CONTIENDA

2002

2006

2010

CANTIDAD DE LISTAS POR ELECCIÓN	10	9	10
---------------------------------	----	---	----

► CUOTA EFECTIVA EN EL CONCEJO

2002

2006

2010

MUJERES	1/6	2/6	1/6
JÓVENES	0/6	1/6	0/6

► SOCIEDAD CIVIL ORGANIZADA

2003-04

2005-06

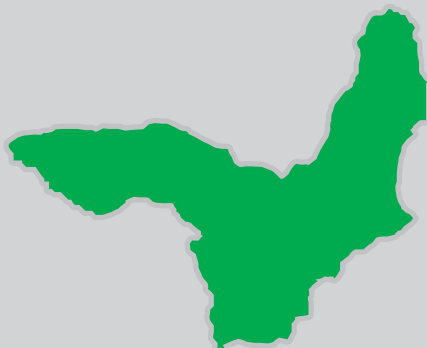
2007-08

2009-10

ELECCIÓN DEL CCLP	NO	NO	SI	NO
-------------------	----	----	----	----

DISTRITO CORIS

Región Áncash
Provincia Aija
DISTRITO CORIS



INFORMACIÓN GENERAL

Nº DE AUTORIDADES ELECTAS	6	
POBLACIÓN	2121	
ELECTORES (2010)	1233	
▶ HOMBRES	651	52.80%
▶ MUJERES	582	47.20%
PRESUPUESTO (2010)	S/. 2 301 775	
AÑO DE CREACIÓN	1922	

ÍNDICE DE PARTICIPACIÓN ELECTORAL (IPE)

PUNTAJE

10.05

RANKING

346

1 2 3 4 5 6 7 8 9 10
RANGO NEGATIVO MEDIO RANGO POSITIVO

▶ CIUDADANÍA

2010

NIVEL DE ASISTENCIA DEL ELECTORADO	6
NIVEL DE ASISTENCIA DE MIEMBROS DE MESA	8
TASA DE AFILIADOS A LAS ORG. POLÍTICAS	7
RESPECTO A LAS REGLAS ELECTORALES	10

▶ ORGANIZACIONES POLÍTICAS

2010

RESPECTO A LAS REGLAS ELECTORALES	2
NIVEL DE LA CUOTA DE GÉNERO	9
NIVEL DE LA CUOTA DE JÓVENES	7
MUJERES ENCABEZANDO LAS LISTAS	1
JÓVENES ENCABEZANDO LAS LISTAS	7
TASA DE PARTIDOS POSTULANTES	9

INDICADORES DEL SISTEMA POLÍTICO (ISP)

NEGATIVO MEDIO POSITIVO

2002 2006 2010

FRAGMENTACIÓN (NEP)

2002

2006

2010

VOLATILIDAD (VT)

—

2006

2010

2002 2006 2010

CONCENTRACIÓN (C)

COMPETITIVIDAD (IC)

FACTORES POLÍTICO-LOCALES

▶ ESTABILIDAD DE LAS AUTORIDADES ELECTAS

2003-06

2007-10

VACANCIA DE AUTORIDADES

0/6

1/6

REVOCATORIAS CONVOCADAS

NO

NO

AUTORIDADES REVOCADAS

0/6

0/6

NULIDADES

NO

NO

▶ LISTAS EN CONTIENDA

2002

2006

2010

CANTIDAD DE LISTAS POR ELECCIÓN

10

7

10

▶ CUOTA EFECTIVA EN EL CONCEJO

2002

2006

2010

MUJERES

1/6

3/6

2/6

JÓVENES

1/6

2/6

1/6

▶ SOCIEDAD CIVIL ORGANIZADA

2003-04

2005-06

2007-08

2009-10

ELECCIÓN DEL CCLD

NO

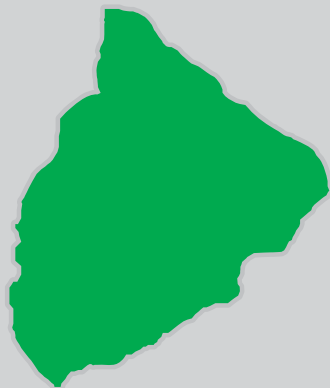
NO

NO

NO

DISTRITO HUACLLÁN

Región Áncash
Provincia Aija
DISTRITO HUACLLÁN



INFORMACIÓN GENERAL

N° DE AUTORIDADES ELECTAS	6	
POBLACIÓN	556	
ELECTORES (2010)	397	
▶ HOMBRES	218	54.91%
▶ MUJERES	179	45.09%
PRESUPUESTO (2010)	S/. 1 052 707	
AÑO DE CREACIÓN	1936	

ÍNDICE DE PARTICIPACIÓN ELECTORAL (IPE)

PUNTAJE
6.20

RANKING
1232



▶ CIUDADANÍA

2010

NIVEL DE ASISTENCIA DEL ELECTORADO	7
NIVEL DE ASISTENCIA DE MIEMBROS DE MESA	2
TASA DE AFILIADOS A LAS ORG. POLÍTICAS	6
RESPECTO A LAS REGLAS ELECTORALES	10

▶ ORGANIZACIONES POLÍTICAS

2010

RESPECTO A LAS REGLAS ELECTORALES	10
NIVEL DE LA CUOTA DE GÉNERO	1
NIVEL DE LA CUOTA DE JÓVENES	6
MUJERES ENCABEZANDO LAS LISTAS	7
JÓVENES ENCABEZANDO LAS LISTAS	9
TASA DE PARTIDOS POSTULANTES	5

INDICADORES DEL SISTEMA POLÍTICO (ISP)

NEGATIVO ● MEDIO ● POSITIVO ●

	2002	2006	2010
FRAGMENTACIÓN (NEP)	●	●	●
VOLATILIDAD (VT)	—	●	●

	2002	2006	2010
CONCENTRACIÓN (C)	●	●	●
COMPETITIVIDAD (IC)	●	●	●

FACTORES POLÍTICO-LOCALES

▶ ESTABILIDAD DE LAS AUTORIDADES ELECTAS

2003-06

2007-10

VACANCIA DE AUTORIDADES	1/6	0/6
REVOCATORIAS CONVOCADAS	SI	SI
AUTORIDADES REVOCADAS	4/6	2/6
NULDADES	NO	NO

▶ LISTAS EN CONTIENDA

2002

2006

2010

CANTIDAD DE LISTAS POR ELECCIÓN	7	5	6
▶ CUOTA EFECTIVA EN EL CONCEJO			
MUJERES	2/6	1/6	2/6
JÓVENES	1/6	2/6	1/6

▶ SOCIEDAD CIVIL ORGANIZADA

2003-04

2005-06

2007-08

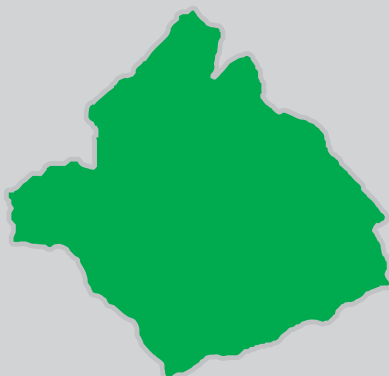
2009-10

ELECCIÓN DEL CCLD	SI	SI	NO	NO
-------------------	----	----	----	----

DISTRITO LA MERCED

Región Áncash
Provincia Aija

DISTRITO LA MERCED



INFORMACIÓN GENERAL

N° DE AUTORIDADES ELECTAS	6	
POBLACIÓN	2377	
ELECTORES (2010)	1466	
▶ HOMBRES	749	51.09%
▶ MUJERES	717	48.91%
PRESUPUESTO (2010)	S/. 3 367 260	
AÑO DE CREACIÓN	1936	

ÍNDICE DE PARTICIPACIÓN ELECTORAL (IPE)

PUNTAJE

10.01

RANKING

359

1 2 3 4 5 6 7 8 9 10
RANGO NEGATIVO MEDIO RANGO POSITIVO

▶ CIUDADANÍA

2010

NIVEL DE ASISTENCIA DEL ELECTORADO	7
NIVEL DE ASISTENCIA DE MIEMBROS DE MESA	4
TASA DE AFILIADOS A LAS ORG. POLÍTICAS	7
RESPECTO A LAS REGLAS ELECTORALES	10

▶ ORGANIZACIONES POLÍTICAS

2010

RESPECTO A LAS REGLAS ELECTORALES	2
NIVEL DE LA CUOTA DE GÉNERO	8
NIVEL DE LA CUOTA DE JÓVENES	7
MUJERES ENCABEZANDO LAS LISTAS	9
JÓVENES ENCABEZANDO LAS LISTAS	9
TASA DE PARTIDOS POSTULANTES	9

INDICADORES DEL SISTEMA POLÍTICO (ISP)

NEGATIVO MEDIO POSITIVO

2002 2006 2010

FRAGMENTACIÓN (NEP)



VOLATILIDAD (VT)



2002 2006 2010

CONCENTRACIÓN (C)



COMPETITIVIDAD (IC)



FACTORES POLÍTICO-LOCALES

▶ ESTABILIDAD DE LAS AUTORIDADES ELECTAS

2003-06

2007-10

VACANCIA DE AUTORIDADES	0/6	0/6
REVOCATORIAS CONVOCADAS	NO	NO
AUTORIDADES REVOCADAS	0/6	0/6
NULIDADES	NO	NO


▶ LISTAS EN CONTIENDA

2002

2006

2010

CANTIDAD DE LISTAS POR ELECCIÓN



▶ CUOTA EFECTIVA EN EL CONCEJO

2002

2006

2010

MUJERES	1/6	2/6	2/6
JÓVENES	1/6	3/6	1/6

▶ SOCIEDAD CIVIL ORGANIZADA

2003-04

2005-06

2007-08

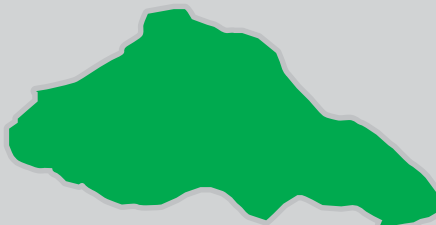
2009-10

ELECCIÓN DEL CCLD



DISTRITO SUCCHA

Región Áncash
Provincia Aija
DISTRITO SUCCHA



INFORMACIÓN GENERAL

N° DE AUTORIDADES ELECTAS	6	
POBLACIÓN	905	
ELECTORES (2010)	689	
▶ HOMBRES	375	54.43%
▶ MUJERES	314	45.57%
PRESUPUESTO (2010)	S/. 1 258 223	
AÑO DE CREACIÓN	1907	

ÍNDICE DE PARTICIPACIÓN ELECTORAL (IPE)

PUNTAJE
6.39

RANKING
1189



▶ CIUDADANÍA

2010

NIVEL DE ASISTENCIA DEL ELECTORADO	4
NIVEL DE ASISTENCIA DE MIEMBROS DE MESA	1
TASA DE AFILIADOS A LAS ORG. POLÍTICAS	9
RESPECTO A LAS REGLAS ELECTORALES	10

▶ ORGANIZACIONES POLÍTICAS

2010

RESPECTO A LAS REGLAS ELECTORALES	3
NIVEL DE LA CUOTA DE GÉNERO	1
NIVEL DE LA CUOTA DE JÓVENES	6
MUJERES ENCABEZANDO LAS LISTAS	1
JÓVENES ENCABEZANDO LAS LISTAS	1
TASA DE PARTIDOS POSTULANTES	9

INDICADORES DEL SISTEMA POLÍTICO (ISP)

NEGATIVO ● MEDIO ● POSITIVO ●

	2002	2006	2010		2002	2006	2010
FRAGMENTACIÓN (NEP)	●	●	●	CONCENTRACIÓN (C)	●	●	●
VOLATILIDAD (VT)	—	●	●	COMPETITIVIDAD (IC)	●	●	●

FACTORES POLÍTICO-LOCALES

▶ ESTABILIDAD DE LAS AUTORIDADES ELECTAS

2003-06

2007-10

VACANCIA DE AUTORIDADES	0/6	1/6
REVOCATORIAS CONVOCADAS	NO	NO
AUTORIDADES REVOCADAS	0/6	0/6
NULDADES	NO	NO

▶ LISTAS EN CONTIENDA

2002

2006

2010

CANTIDAD DE LISTAS POR ELECCIÓN	9	10	10
---------------------------------	---	----	----

▶ CUOTA EFECTIVA EN EL CONCEJO

2002

2006

2010

MUJERES	1/6	2/6	2/6
JÓVENES	0/6	1/6	1/6

▶ SOCIEDAD CIVIL ORGANIZADA

2003-04

2005-06

2007-08

2009-10

ELECCIÓN DEL CCLD	SÍ	NO	SÍ	SÍ
-------------------	----	----	----	----

PROVINCIA ANTONIO RAIMONDI

DISTRITO CAPITAL: LLAMELLÍN


NEVADO ALPAMAYO



PROVINCIA ANTONIO RAIMONDI

Región Áncash

PROVINCIA ANTONIO RAIMONDI



INFORMACIÓN GENERAL

N° DE AUTORIDADES ELECTAS

6

POBLACIÓN

17 059

ELECTORES (2010)

9499

► HOMBRES

4879

51.36%

► MUJERES

4620

48.64%

PRESUPUESTO (2010)

S/. 4 279 065

ÍNDICE DE PARTICIPACIÓN ELECTORAL (IPE)

PUNTAJE

7.62

RANKING

107

1 2 3 4 5 6 7 8 9 10
RANGO NEGATIVO MEDIO RANGO POSITIVO

► CIUDADANÍA

2010

NIVEL DE ASISTENCIA DEL ELECTORADO

2

NIVEL DE ASISTENCIA DE MIEMBROS DE MESA

6

TASA DE AFILIADOS A LAS ORG. POLÍTICAS

7

RESPECTO A LAS REGLAS ELECTORALES

10

► ORGANIZACIONES POLÍTICAS

2010

RESPECTO A LAS REGLAS ELECTORALES

7

NIVEL DE LA CUOTA DE GÉNERO

4

NIVEL DE LA CUOTA DE JÓVENES

7

MUJERES ENCABEZANDO LAS LISTAS

1

JÓVENES ENCABEZANDO LAS LISTAS

1

TASA DE PARTIDOS POSTULANTES

7

INDICADORES DEL SISTEMA POLÍTICO (ISP)

NEGATIVO MEDIO POSITIVO

FRAGMENTACIÓN

(NEP)

2002

2006

2010

●

●

●

VOLATILIDAD

(VT)

—

●

●

CONCENTRACIÓN

(C)

2002

2006

2010

●

●

●

COMPETITIVIDAD

(IC)

●

●

●

DISTRIBUCIÓN

(PSNS)

●

●

●

FACTORES POLÍTICO-LOCALES

► ESTABILIDAD DE LAS AUTORIDADES ELECTAS

2003-06

2007-10

VACANCIA DE AUTORIDADES

2/6

0/6

REVOCATORIAS CONVOCADAS

NO

NO

AUTORIDADES REVOCADAS

0/6

0/6

NULIDADES

NO

NO

► LISTAS EN CONTIENDA

2002

2006

2010

CANTIDAD DE LISTAS POR ELECCIÓN

10

7

10

► CUOTA EFECTIVA EN EL CONCEJO

2002

2006

2010

MUJERES

1/6

2/6

1/6

JÓVENES

0/6

1/6

2/6

► SOCIEDAD CIVIL ORGANIZADA

2003-04

2005-06

2007-08

2009-10

ELECCIÓN DEL CCLP

NO

NO

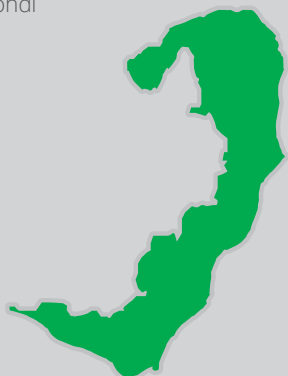
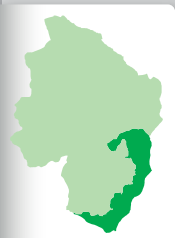
SI

NO

DISTRITO ACZO

Región Áncash
Provincia Antonio Raimondi

DISTRITO ACZO



INFORMACIÓN GENERAL

N° DE AUTORIDADES ELECTAS	6	
POBLACIÓN	2378	
ELECTORES (2010)	1324	
▶ HOMBRES	717	54.15%
▶ MUJERES	607	45.85%
PRESUPUESTO (2010)	S/. 2 539 992	
AÑO DE CREACIÓN	1956	

ÍNDICE DE PARTICIPACIÓN ELECTORAL (IPE)

PUNTAJE

7.36

RANKING

952



► CIUDADANÍA

2010

NIVEL DE ASISTENCIA DEL ELECTORADO	2
NIVEL DE ASISTENCIA DE MIEMBROS DE MESA	9
TASA DE AFILIADOS A LAS ORG. POLÍTICAS	9
RESPECTO A LAS REGLAS ELECTORALES	10

► ORGANIZACIONES POLÍTICAS

2010

RESPECTO A LAS REGLAS ELECTORALES	10
NIVEL DE LA CUOTA DE GÉNERO	1
NIVEL DE LA CUOTA DE JÓVENES	8
MUJERES ENCABEZANDO LAS LISTAS	5
JÓVENES ENCABEZANDO LAS LISTAS	7
TASA DE PARTIDOS POSTULANTES	9

INDICADORES DEL SISTEMA POLÍTICO (ISP)

NEGATIVO ● MEDIO ● POSITIVO ●

	2002	2006	2010
FRAGMENTACIÓN (NEP)	●	●	●
VOLATILIDAD (VT)	—	●	●

	2002	2006	2010
CONCENTRACIÓN (C)	●	●	●
COMPETITIVIDAD (IC)	●	●	●

FACTORES POLÍTICO-LOCALES

► ESTABILIDAD DE LAS AUTORIDADES ELECTAS

2003-06

2007-10

VACANCIA DE AUTORIDADES	0/6	0/6
REVOCATORIAS CONVOCADAS	SÍ	NO
AUTORIDADES REVOCADAS	0/6	0/6
NULIDADES	NO	NO

► LISTAS EN CONTIENDA

2002

2006

2010

CANTIDAD DE LISTAS POR ELECCIÓN	8	3	9
---------------------------------	---	---	---

► CUOTA EFECTIVA EN EL CONCEJO

2002

2006

2010

MUJERES	2/6	1/6	1/6
JÓVENES	0/6	1/6	2/6

► SOCIEDAD CIVIL ORGANIZADA

2003-04

2005-06

2007-08

2009-10

ELECCIÓN DEL CCLD	NO	NO	NO	SÍ
-------------------	----	----	----	----

DISTRITO CHACCHO

Región Áncash
Provincia Antonio Raimondi

DISTRITO CHACCHO



INFORMACIÓN GENERAL

N° DE AUTORIDADES ELECTAS	6	
POBLACIÓN	1927	
ELECTORES (2010)	1191	
▶ HOMBRES	614	51.55%
▶ MUJERES	577	48.45%
PRESUPUESTO (2010)	S/. 1 894 973	
AÑO DE CREACIÓN	1964	

ÍNDICE DE PARTICIPACIÓN ELECTORAL (IPE)

PUNTAJE

6.41

RANKING

1185



▶ CIUDADANÍA

2010

NIVEL DE ASISTENCIA DEL ELECTORADO

3

NIVEL DE ASISTENCIA DE MIEMBROS DE MESA

7

TASA DE AFILIADOS A LAS ORG. POLÍTICAS

7

RESPECTO A LAS REGLAS ELECTORALES

10

▶ ORGANIZACIONES POLÍTICAS

2010

RESPECTO A LAS REGLAS ELECTORALES

10

NIVEL DE LA CUOTA DE GÉNERO

1

NIVEL DE LA CUOTA DE JÓVENES

5

MUJERES ENCABEZANDO LAS LISTAS

1

JÓVENES ENCABEZANDO LAS LISTAS

1

TASA DE PARTIDOS POSTULANTES

9

INDICADORES DEL SISTEMA POLÍTICO (ISP)

NEGATIVO ● MEDIO ● POSITIVO ●

FRAGMENTACIÓN (NEP)

2002

2006

2010

●

●

●

VOLATILIDAD (VT)

—

●

●

CONCENTRACIÓN (C)

2002

2006

2010

●

●

●

COMPETITIVIDAD (IC)

●

●

●

FACTORES POLÍTICO-LOCALES

▶ ESTABILIDAD DE LAS AUTORIDADES ELECTAS

2003-06

2007-10

VACANCIA DE AUTORIDADES

0/6

0/6

REVOCATORIAS CONVOCADAS

NO

NO

AUTORIDADES REVOCADAS

0/6

0/6

NULIDADES

NO

NO

▶ LISTAS EN CONTIENDA

2002

2006

2010

CANTIDAD DE LISTAS POR ELECCIÓN

9

7

9

▶ CUOTA EFECTIVA EN EL CONCEJO

2002

2006

2010

MUJERES

2/6

1/6

1/6

JÓVENES

1/6

2/6

1/6

▶ SOCIEDAD CIVIL ORGANIZADA

2003-04

2005-06

2007-08

2009-10

ELECCIÓN DEL CCLD

NO

NO

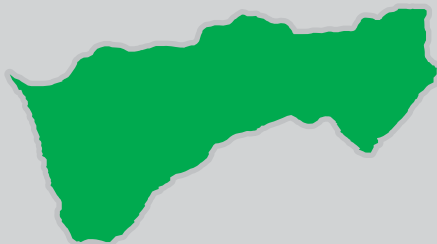
NO

NO

DISTRITO CHINGAS

Región Áncash
Provincia Antonio Raimondi

DISTRITO CHINGAS



INFORMACIÓN GENERAL

N° DE AUTORIDADES ELECTAS	6	
POBLACIÓN	2074	
ELECTORES (2010)	1208	
▶ HOMBRES	616	50.99%
▶ MUJERES	592	49.01%
PRESUPUESTO (2010)	S/. 2 513 064	
AÑO DE CREACIÓN	1956	

ÍNDICE DE PARTICIPACIÓN ELECTORAL (IPE)

PUNTAJE

5.73

RANKING

1342

1 2 3 4 5 6 7 8 9 10
RANGO NEGATIVO MEDIO RANGO POSITIVO

▶ CIUDADANÍA

2010

NIVEL DE ASISTENCIA DEL ELECTORADO	2
NIVEL DE ASISTENCIA DE MIEMBROS DE MESA	2
TASA DE AFILIADOS A LAS ORG. POLÍTICAS	4
RESPECTO A LAS REGLAS ELECTORALES	10

▶ ORGANIZACIONES POLÍTICAS

2010

RESPECTO A LAS REGLAS ELECTORALES	3
NIVEL DE LA CUOTA DE GÉNERO	6
NIVEL DE LA CUOTA DE JÓVENES	9
MUJERES ENCABEZANDO LAS LISTAS	1
JÓVENES ENCABEZANDO LAS LISTAS	1
TASA DE PARTIDOS POSTULANTES	8

INDICADORES DEL SISTEMA POLÍTICO (ISP)

NEGATIVO MEDIO POSITIVO

FRAGMENTACIÓN (NEP)	2002	2006	2010
	●	●	●
VOLATILIDAD (VT)	—	●	●

CONCENTRACIÓN (C)	2002	2006	2010
	●	●	●
COMPETITIVIDAD (IC)	2002	2006	2010
	●	●	●

FACTORES POLÍTICO-LOCALES

▶ ESTABILIDAD DE LAS AUTORIDADES ELECTAS

2003-06

2007-10

VACANCIA DE AUTORIDADES	0/6	0/6
REVOCATORIAS CONVOCADAS	NO	SÍ
AUTORIDADES REVOCADAS	0/6	3/6
NULIDADES	NO	NO

▶ LISTAS EN CONTIENDA

2002

2006

2010

CANTIDAD DE LISTAS POR ELECCIÓN	6	5	8
---------------------------------	---	---	---

▶ CUOTA EFECTIVA EN EL CONCEJO

2002

2006

2010

MUJERES	1/6	1/6	1/6
JÓVENES	1/6	1/6	3/6

▶ SOCIEDAD CIVIL ORGANIZADA

2003-04

2005-06

2007-08

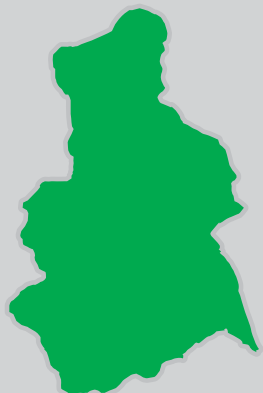
2009-10

ELECCIÓN DEL CCLD	NO	NO	NO	NO
-------------------	----	----	----	----

DISTRITO MIRGAS

Región Áncash
Provincia Antonio Raimondi

DISTRITO MIRGAS



INFORMACIÓN GENERAL

N° DE AUTORIDADES ELECTAS	6	
POBLACIÓN	5235	
ELECTORES (2010)	2631	
▶ HOMBRES	1339	50.89%
▶ MUJERES	1292	49.11%
PRESUPUESTO (2010)	S/. 6 948 085	
AÑO DE CREACIÓN	1964	

ÍNDICE DE PARTICIPACIÓN ELECTORAL (IPE)

PUNTAJE

8.17

RANKING

737



▶ CIUDADANÍA

2010

NIVEL DE ASISTENCIA DEL ELECTORADO	2
NIVEL DE ASISTENCIA DE MIEMBROS DE MESA	6
TASA DE AFILIADOS A LAS ORG. POLÍTICAS	7
RESPECTO A LAS REGLAS ELECTORALES	10

▶ ORGANIZACIONES POLÍTICAS

2010

RESPECTO A LAS REGLAS ELECTORALES	3
NIVEL DE LA CUOTA DE GÉNERO	5
NIVEL DE LA CUOTA DE JÓVENES	10
MUJERES ENCABEZANDO LAS LISTAS	5
JÓVENES ENCABEZANDO LAS LISTAS	7
TASA DE PARTIDOS POSTULANTES	10

INDICADORES DEL SISTEMA POLÍTICO (ISP)

NEGATIVO ● MEDIO ● POSITIVO ●

	2002	2006	2010
FRAGMENTACIÓN (NEP)	●	●	●
VOLATILIDAD (VT)	—	●	●

	2002	2006	2010
CONCENTRACIÓN (C)	●	●	●
COMPETITIVIDAD (IC)	●	●	●

FACTORES POLÍTICO-LOCALES

▶ ESTABILIDAD DE LAS AUTORIDADES ELECTAS

2003-06

2007-10

VACANCIA DE AUTORIDADES	0/6	0/6
REVOCATORIAS CONVOCADAS	NO	NO
AUTORIDADES REVOCADAS	0/6	0/6
NULDADES	NO	NO

▶ LISTAS EN CONTIENDA

2002

2006

2010

CANTIDAD DE LISTAS POR ELECCIÓN	8	10	12
---------------------------------	---	----	----

▶ CUOTA EFECTIVA EN EL CONCEJO

2002

2006

2010

MUJERES	1/6	1/6	1/6
JÓVENES	0/6	1/6	1/6

▶ SOCIEDAD CIVIL ORGANIZADA

2003-04

2005-06

2007-08

2009-10

ELECCIÓN DEL CCLD	NO	NO	NO	NO
-------------------	----	----	----	----

DISTRITO SAN JUAN DE RONTROY

Región Áncash
Provincia Antonio Raimondi

DISTRITO SAN JUAN DE RONTROY



INFORMACIÓN GENERAL

Nº DE AUTORIDADES ELECTAS	6	
POBLACIÓN	1596	
ELECTORES (2010)	848	
▶ HOMBRES	408	48.11%
▶ MUJERES	440	51.89%
PRESUPUESTO (2010)	S/. 1 450 987	
AÑO DE CREACIÓN	1987	

ÍNDICE DE PARTICIPACIÓN ELECTORAL (IPE)

PUNTAJE

9.99

RANKING

363

1 2 3 4 5 6 7 8 9 10
RANGO NEGATIVO MEDIO RANGO POSITIVO

▶ CIUDADANÍA

2010

NIVEL DE ASISTENCIA DEL ELECTORADO	8
NIVEL DE ASISTENCIA DE MIEMBROS DE MESA	9
TASA DE AFILIADOS A LAS ORG. POLÍTICAS	6
RESPECTO A LAS REGLAS ELECTORALES	10

▶ ORGANIZACIONES POLÍTICAS

2010

RESPECTO A LAS REGLAS ELECTORALES	10
NIVEL DE LA CUOTA DE GÉNERO	6
NIVEL DE LA CUOTA DE JÓVENES	8
MUJERES ENCABEZANDO LAS LISTAS	6
JÓVENES ENCABEZANDO LAS LISTAS	1
TASA DE PARTIDOS POSTULANTES	8

INDICADORES DEL SISTEMA POLÍTICO (ISP)

NEGATIVO MEDIO POSITIVO

2002 2006 2010

FRAGMENTACIÓN (NEP)

●

●

●

VOLATILIDAD (VT)

—

●

●

2002 2006 2010

CONCENTRACIÓN (C)

●

●

●

COMPETITIVIDAD (IC)

●

●

●

FACTORES POLÍTICO-LOCALES

▶ ESTABILIDAD DE LAS AUTORIDADES ELECTAS

2003-06

2007-10

VACANCIA DE AUTORIDADES	0/6	0/6
REVOCATORIAS CONVOCADAS	NO	NO
AUTORIDADES REVOCADAS	0/6	0/6
NULIDADES	NO	NO

▶ LISTAS EN CONTIENDA

2002

2006

2010

CANTIDAD DE LISTAS POR ELECCIÓN

8

6

8

▶ CUOTA EFECTIVA EN EL CONCEJO

2002

2006

2010

MUJERES	1/6	1/6	1/6
JÓVENES	1/6	3/6	2/6

▶ SOCIEDAD CIVIL ORGANIZADA

2003-04

2005-06

2007-08

2009-10

ELECCIÓN DEL CCLD

NO

NO

SI

NO

PROVINCIA ASUNCIÓN

DISTRITO CAPITAL: CHACAS

NEVADO ALPAMAYO



PROVINCIA ASUNCIÓN

Región Áncash

PROVINCIA ASUNCIÓN



INFORMACIÓN GENERAL

N° DE AUTORIDADES ELECTAS

6

POBLACIÓN

9054

ELECTORES (2010)

5607

► HOMBRES

2686

47.90%

► MUJERES

2921

52.10%

PRESUPUESTO (2010)

S/. 4 564 151

ÍNDICE DE PARTICIPACIÓN ELECTORAL (IPE)

PUNTAJE

6.27

RANKING

148

1 2 3 4 5 6 7 8 9 10
RANGO NEGATIVO MEDIO RANGO POSITIVO

► CIUDADANÍA

2010

NIVEL DE ASISTENCIA DEL ELECTORADO

8

NIVEL DE ASISTENCIA DE MIEMBROS DE MESA

10

TASA DE AFILIADOS A LAS ORG. POLÍTICAS

8

RESPECTO A LAS REGLAS ELECTORALES

10

► ORGANIZACIONES POLÍTICAS

2010

RESPECTO A LAS REGLAS ELECTORALES

9

NIVEL DE LA CUOTA DE GÉNERO

1

NIVEL DE LA CUOTA DE JÓVENES

1

MUJERES ENCABEZANDO LAS LISTAS

1

JÓVENES ENCABEZANDO LAS LISTAS

1

TASA DE PARTIDOS POSTULANTES

1

INDICADORES DEL SISTEMA POLÍTICO (ISP)

NEGATIVO MEDIO POSITIVO

FRAGMENTACIÓN

(NEP)

2002

2006

2010

●

●

●

VOLATILIDAD

(VT)

—

●

●

CONCENTRACIÓN

(C)

2002

2006

2010

●

●

●

COMPETITIVIDAD

(IC)

●

●

●

DISTRIBUCIÓN

(PSNS)

●

●

●

FACTORES POLÍTICO-LOCALES

► ESTABILIDAD DE LAS AUTORIDADES ELECTAS

2003-06

2007-10

VACANCIA DE AUTORIDADES

0/6

0/6

REVOCATORIAS CONVOCADAS

NO

NO

AUTORIDADES REVOCADAS

0/6

0/6

NULIDADES

NO

NO

► LISTAS EN CONTIENDA

2002

2006

2010

CANTIDAD DE LISTAS POR ELECCIÓN

7

5

5

► CUOTA EFECTIVA EN EL CONCEJO

2002

2006

2010

MUJERES

2/6

2/6

1/6

JÓVENES

0/6

1/6

1/6

► SOCIEDAD CIVIL ORGANIZADA

2003-04

2005-06

2007-08

2009-10

ELECCIÓN DEL CCLP

NO

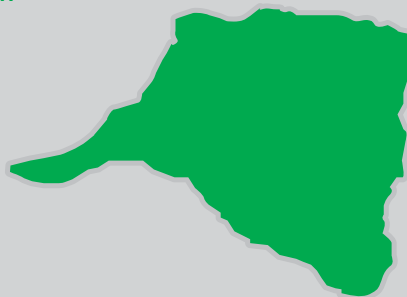
NO

NO

NO

DISTRITO ACOCHACA

Región Áncash
Provincia Asunción
DISTRITO ACOCHACA



INFORMACIÓN GENERAL

N° DE AUTORIDADES ELECTAS	6	
POBLACIÓN	3720	
ELECTORES (2010)	2316	
▶ HOMBRES	1050	45.34%
▶ MUJERES	1266	54.66%
PRESUPUESTO (2010)	S/. 3 773 287	
AÑO DE CREACIÓN	1983	

ÍNDICE DE PARTICIPACIÓN ELECTORAL (IPE)

PUNTAJE

6.11

RANKING

1255

1 2 3 4 5 6 7 8 9 10
RANGO NEGATIVO MEDIO RANGO POSITIVO

▶ CIUDADANÍA

2010

NIVEL DE ASISTENCIA DEL ELECTORADO

1

NIVEL DE ASISTENCIA DE MIEMBROS DE MESA

10

TASA DE AFILIADOS A LAS ORG. POLÍTICAS

7

RESPECTO A LAS REGLAS ELECTORALES

10

▶ ORGANIZACIONES POLÍTICAS

2010

RESPECTO A LAS REGLAS ELECTORALES

10

NIVEL DE LA CUOTA DE GÉNERO

1

NIVEL DE LA CUOTA DE JÓVENES

1

MUJERES ENCABEZANDO LAS LISTAS

8

JÓVENES ENCABEZANDO LAS LISTAS

1

TASA DE PARTIDOS POSTULANTES

1

INDICADORES DEL SISTEMA POLÍTICO (ISP)

NEGATIVO MEDIO POSITIVO

FRAGMENTACIÓN (NEP)

2002

2006

2010

NEGATIVO

POSITIVO

POSITIVO

VOLATILIDAD (VT)

—

NEGATIVO

POSITIVO

CONCENTRACIÓN (C)

2002

2006

2010

POSITIVO

NEGATIVO

NEGATIVO

COMPETITIVIDAD (IC)

NEGATIVO

NEGATIVO

POSITIVO

FACTORES POLÍTICO-LOCALES

▶ ESTABILIDAD DE LAS AUTORIDADES ELECTAS

2003-06

2007-10

VACANCIA DE AUTORIDADES

0/6

0/6

REVOCATORIAS CONVOCADAS

NO

NO

AUTORIDADES REVOCADAS

0/6

0/6

NULIDADES

NO

NO

▶ LISTAS EN CONTIENDA

2002

2006

2010

CANTIDAD DE LISTAS POR ELECCIÓN

7

4

3

▶ CUOTA EFECTIVA EN EL CONCEJO

2002

2006

2010

MUJERES

1/6

2/6

1/6

JÓVENES

0/6

1/6

0/6

▶ SOCIEDAD CIVIL ORGANIZADA

2003-04

2005-06

2007-08

2009-10

ELECCIÓN DEL CCLD

NO

NO

NO

NO

PROVINCIA BOLOGNESI

DISTRITO CAPITAL: CHIQUIÁN

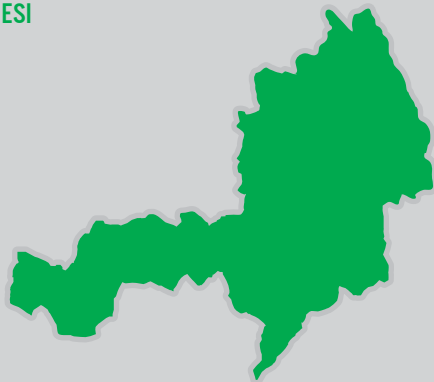
NEVADO ALPAMAYO



PROVINCIA BOLOGNESI

Región Áncash

PROVINCIA BOLOGNESI



INFORMACIÓN GENERAL

N° DE AUTORIDADES ELECTAS	8	
POBLACIÓN	30 725	
ELECTORES (2010)	16 998	
▶ HOMBRES	9014	53.03%
▶ MUJERES	7984	46.97%
PRESUPUESTO (2010)	S/. 5 986 599	

ÍNDICE DE PARTICIPACIÓN ELECTORAL (IPE)

PUNTAJE

7.17

RANKING

124

1 2 3 4 5 6 7 8 9 10
RANGO NEGATIVO MEDIO RANGO POSITIVO

▶ CIUDADANÍA

2010

NIVEL DE ASISTENCIA DEL ELECTORADO	5
NIVEL DE ASISTENCIA DE MIEMBROS DE MESA	7
TASA DE AFILIADOS A LAS ORG. POLÍTICAS	10
RESPECTO A LAS REGLAS ELECTORALES	10

▶ ORGANIZACIONES POLÍTICAS

2010

RESPECTO A LAS REGLAS ELECTORALES	2
NIVEL DE LA CUOTA DE GÉNERO	3
NIVEL DE LA CUOTA DE JÓVENES	1
MUJERES ENCABEZANDO LAS LISTAS	6
JÓVENES ENCABEZANDO LAS LISTAS	10
TASA DE PARTIDOS POSTULANTES	2

INDICADORES DEL SISTEMA POLÍTICO (ISP)

NEGATIVO MEDIO POSITIVO

	2002	2006	2010
FRAGMENTACIÓN (NEP)			
VOLATILIDAD (VT)	—		

	2002	2006	2010
CONCENTRACIÓN (C)			
COMPETITIVIDAD (IC)			
DISTRIBUCIÓN (PSNS)			

FACTORES POLÍTICO-LOCALES

▶ ESTABILIDAD DE LAS AUTORIDADES ELECTAS

2003-06

2007-10

VACANCIA DE AUTORIDADES	0/8	0/8
REVOCATORIAS CONVOCADAS	NO	NO
AUTORIDADES REVOCADAS	0/8	0/8
NULIDADES	NO	NO

▶ LISTAS EN CONTIENDA

2002

2006

2010

CANTIDAD DE LISTAS POR ELECCIÓN	8	7	6
---------------------------------	---	---	---

▶ CUOTA EFECTIVA EN EL CONCEJO

2002

2006

2010

MUJERES	2/8	2/8	2/8
JÓVENES	0/8	1/8	2/8

▶ SOCIEDAD CIVIL ORGANIZADA

2003-04

2005-06

2007-08

2009-10

ELECCIÓN DEL CCLP	NO	NO	NO	NO
-------------------	----	----	----	----

DISTRITOS

ABELARDO PARDO LEZAMETA ◊

ANTONIO RAIMONDI ◊

AQUIA ◊

CAJACAY ◊

CANIS ◊

COLQUIOC ◊

HUALLANCA ◊

HUASTA ◊

HUAYLLACAYÁN ◊

LA PRIMAVERA ◊

MANGAS ◊

PACLLÓN ◊

SAN MIGUEL DE CORPANQUI ◊

TICLLOS ◊



DISTRITO ABELARDO PARDO LEZAMETA

Región Áncash
Provincia Bolognesi

DISTRITO ABELARDO PARDO LEZAMETA



INFORMACIÓN GENERAL

N° DE AUTORIDADES ELECTAS	6	
POBLACIÓN	678	
ELECTORES (2010)	277	
▶ HOMBRES	140	50.54%
▶ MUJERES	137	49.46%
PRESUPUESTO (2010)	S/. 1 561 724	
AÑO DE CREACIÓN	1956	

ÍNDICE DE PARTICIPACIÓN ELECTORAL (IPE)

PUNTAJE
14.42

RANKING
17

1 2 3 4 5 6 7 8 9 10
RANGO NEGATIVO MEDIO RANGO POSITIVO

▶ CIUDADANÍA

2010

NIVEL DE ASISTENCIA DEL ELECTORADO	10
NIVEL DE ASISTENCIA DE MIEMBROS DE MESA	10
TASA DE AFILIADOS A LAS ORG. POLÍTICAS	9
RESPECTO A LAS REGLAS ELECTORALES	10

▶ ORGANIZACIONES POLÍTICAS

2010

RESPECTO A LAS REGLAS ELECTORALES	1
NIVEL DE LA CUOTA DE GÉNERO	8
NIVEL DE LA CUOTA DE JÓVENES	10
MUJERES ENCABEZANDO LAS LISTAS	8
JÓVENES ENCABEZANDO LAS LISTAS	10
TASA DE PARTIDOS POSTULANTES	2

INDICADORES DEL SISTEMA POLÍTICO (ISP)

NEGATIVO MEDIO POSITIVO

2002 2006 2010

FRAGMENTACIÓN (NEP)

VOLATILIDAD (VT)

2002 2006 2010

CONCENTRACIÓN (C)

COMPETITIVIDAD (IC)

FACTORES POLÍTICO-LOCALES

▶ ESTABILIDAD DE LAS AUTORIDADES ELECTAS

2003-06

2007-10

VACANCIA DE AUTORIDADES	1/6	0/6
REVOCATORIAS CONVOCADAS	NO	NO
AUTORIDADES REVOCADAS	0/6	0/6
NULIDADES	NO	NO

▶ LISTAS EN CONTIENDA

2002

2006

2010

CANTIDAD DE LISTAS POR ELECCIÓN

▶ CUOTA EFECTIVA EN EL CONCEJO

2002

2006

2010

MUJERES	1/6	1/6	2/6
JÓVENES	1/6	1/6	2/6

▶ SOCIEDAD CIVIL ORGANIZADA

2003-04

2005-06

2007-08

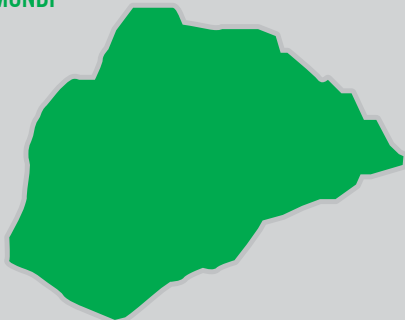
2009-10

ELECCIÓN DEL CCLD

DISTRITO ANTONIO RAIMONDI

Región Áncash
Provincia Bolognesi

DISTRITO ANTONIO RAIMONDI



INFORMACIÓN GENERAL

N° DE AUTORIDADES ELECTAS	6	
POBLACIÓN	1193	
ELECTORES (2010)	1011	
▶ HOMBRES	548	54.20%
▶ MUJERES	463	45.80%
PRESUPUESTO (2010)	S/. 1 222 192	
AÑO DE CREACIÓN	1962	

ÍNDICE DE PARTICIPACIÓN ELECTORAL (IPE)

PUNTAJE

9.71

RANKING

412



▶ CIUDADANÍA

2010

NIVEL DE ASISTENCIA DEL ELECTORADO	8
NIVEL DE ASISTENCIA DE MIEMBROS DE MESA	5
TASA DE AFILIADOS A LAS ORG. POLÍTICAS	9
RESPECTO A LAS REGLAS ELECTORALES	10

▶ ORGANIZACIONES POLÍTICAS

2010

RESPECTO A LAS REGLAS ELECTORALES	4
NIVEL DE LA CUOTA DE GÉNERO	5
NIVEL DE LA CUOTA DE JÓVENES	5
MUJERES ENCABEZANDO LAS LISTAS	9
JÓVENES ENCABEZANDO LAS LISTAS	1
TASA DE PARTIDOS POSTULANTES	10

INDICADORES DEL SISTEMA POLÍTICO (ISP)

NEGATIVO MEDIO POSITIVO

	2002	2006	2010
FRAGMENTACIÓN (NEP)	Medio	Medio	Negativo
VOLATILIDAD (VT)	—	Medio	Medio

	2002	2006	2010
CONCENTRACIÓN (C)	Positivo	Positivo	Negativo
COMPETITIVIDAD (IC)	Negativo	Positivo	Positivo

FACTORES POLÍTICO-LOCALES

▶ ESTABILIDAD DE LAS AUTORIDADES ELECTAS

2003-06

2007-10

VACANCIA DE AUTORIDADES	1/6	0/6
REVOCATORIAS CONVOCADAS	NO	SÍ
AUTORIDADES REVOCADAS	0/6	2/6
NULDADES	NO	NO

▶ LISTAS EN CONTIENDA

2002

2006

2010

CANTIDAD DE LISTAS POR ELECCIÓN	5	5	11
---------------------------------	---	---	----

▶ CUOTA EFECTIVA EN EL CONCEJO

2002

2006

2010

MUJERES	0/6	1/6	1/6
JÓVENES	0/6	1/6	1/6

▶ SOCIEDAD CIVIL ORGANIZADA

2003-04

2005-06

2007-08

2009-10

ELECCIÓN DEL CCLD	NO	NO	NO	NO
-------------------	----	----	----	----

DISTRITO AQUIA

Región Áncash
Provincia Bolognesi

DISTRITO AQUIA



INFORMACIÓN GENERAL

N° DE AUTORIDADES ELECTAS	6	
POBLACIÓN	2860	
ELECTORES (2010)	1561	
▶ HOMBRES	823	52.72%
▶ MUJERES	738	47.28%
PRESUPUESTO (2010)	S/. 2 533 797	
AÑO DE CREACIÓN	1857	

ÍNDICE DE PARTICIPACIÓN ELECTORAL (IPE)

PUNTAJE

7.95

RANKING

794



▶ CIUDADANÍA

2010

NIVEL DE ASISTENCIA DEL ELECTORADO	3
NIVEL DE ASISTENCIA DE MIEMBROS DE MESA	6
TASA DE AFILIADOS A LAS ORG. POLÍTICAS	10
RESPECTO A LAS REGLAS ELECTORALES	10

▶ ORGANIZACIONES POLÍTICAS

2010

RESPECTO A LAS REGLAS ELECTORALES	1
NIVEL DE LA CUOTA DE GÉNERO	1
NIVEL DE LA CUOTA DE JÓVENES	6
MUJERES ENCABEZANDO LAS LISTAS	1
JÓVENES ENCABEZANDO LAS LISTAS	8
TASA DE PARTIDOS POSTULANTES	8

INDICADORES DEL SISTEMA POLÍTICO (ISP)

NEGATIVO ● MEDIO ● POSITIVO ●

	2002	2006	2010		2002	2006	2010
FRAGMENTACIÓN (NEP)	●	●	●	CONCENTRACIÓN (C)	●	●	●
VOLATILIDAD (VT)	—	●	●	COMPETITIVIDAD (IC)	●	●	●

FACTORES POLÍTICO-LOCALES

▶ ESTABILIDAD DE LAS AUTORIDADES ELECTAS

2003-06

2007-10

VACANCIA DE AUTORIDADES	0/6	1/6
REVOCATORIAS CONVOCADAS	NO	SÍ
AUTORIDADES REVOCADAS	0/6	5/6
NULIDADES	NO	NO

▶ LISTAS EN CONTIENDA

2002

2006

2010

CANTIDAD DE LISTAS POR ELECCIÓN	7	8	8
---------------------------------	---	---	---

▶ CUOTA EFECTIVA EN EL CONCEJO

2002

2006

2010

MUJERES	2/6	1/6	1/6
JÓVENES	1/6	1/6	2/6

▶ SOCIEDAD CIVIL ORGANIZADA

2003-04

2005-06

2007-08

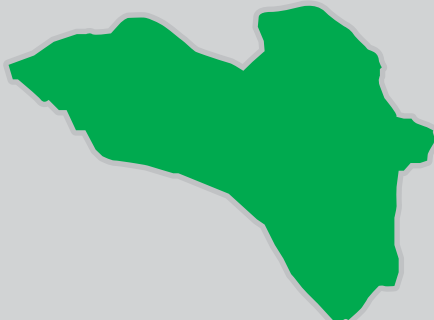
2009-10

ELECCIÓN DEL CCLD	NO	NO	NO	NO
-------------------	----	----	----	----

DISTRITO CAJACAY

Región Áncash
Provincia Bolognesi

DISTRITO CAJACAY



INFORMACIÓN GENERAL

N° DE AUTORIDADES ELECTAS	6	
POBLACIÓN	1686	
ELECTORES (2010)	1071	
▶ HOMBRES	552	51.54%
▶ MUJERES	519	48.46%
PRESUPUESTO (2010)	S/. 2 571 521	
AÑO DE CREACIÓN	1857	

ÍNDICE DE PARTICIPACIÓN ELECTORAL (IPE)

PUNTAJE

8.84

RANKING

577

1 2 3 4 5 6 7 8 9 10
RANGO NEGATIVO MEDIO RANGO POSITIVO

▶ CIUDADANÍA

2010

NIVEL DE ASISTENCIA DEL ELECTORADO	7
NIVEL DE ASISTENCIA DE MIEMBROS DE MESA	8
TASA DE AFILIADOS A LAS ORG. POLÍTICAS	8
RESPECTO A LAS REGLAS ELECTORALES	10

▶ ORGANIZACIONES POLÍTICAS

2010

RESPECTO A LAS REGLAS ELECTORALES	10
NIVEL DE LA CUOTA DE GÉNERO	7
NIVEL DE LA CUOTA DE JÓVENES	6
MUJERES ENCABEZANDO LAS LISTAS	7
JÓVENES ENCABEZANDO LAS LISTAS	1
TASA DE PARTIDOS POSTULANTES	5

INDICADORES DEL SISTEMA POLÍTICO (ISP)

NEGATIVO MEDIO POSITIVO

	2002	2006	2010
FRAGMENTACIÓN (NEP)	●	●	●
VOLATILIDAD (VT)	—	●	●

	2002	2006	2010
CONCENTRACIÓN (C)	●	●	●
COMPETITIVIDAD (IC)	●	●	●

FACTORES POLÍTICO-LOCALES

▶ ESTABILIDAD DE LAS AUTORIDADES ELECTAS

2003-06

2007-10

VACANCIA DE AUTORIDADES	0/6	0/6
REVOCATORIAS CONVOCADAS	NO	NO
AUTORIDADES REVOCADAS	0/6	0/6
NULIDADES	NO	NO

▶ LISTAS EN CONTIENDA

2002

2006

2010

CANTIDAD DE LISTAS POR ELECCIÓN	10	9	6
---------------------------------	----	---	---

▶ CUOTA EFECTIVA EN EL CONCEJO

2002

2006

2010

MUJERES	1/6	1/6	3/6
JÓVENES	1/6	2/6	1/6

▶ SOCIEDAD CIVIL ORGANIZADA

2003-04

2005-06

2007-08

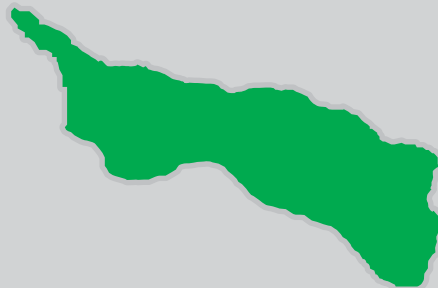
2009-10

ELECCIÓN DEL CCLD	NO	NO	SI	NO
-------------------	----	----	----	----

DISTRITO CANIS

Región Áncash
Provincia Bolognesi

DISTRITO CANIS



INFORMACIÓN GENERAL

N° DE AUTORIDADES ELECTAS	6	
POBLACIÓN	691	
ELECTORES (2010)	468	
▶ HOMBRES	237	50.64%
▶ MUJERES	231	49.36%
PRESUPUESTO (2010)	S/. 1 766 483	
AÑO DE CREACIÓN	1965	

ÍNDICE DE PARTICIPACIÓN ELECTORAL (IPE)

PUNTAJE

7.15

RANKING

1016

1 2 3 4 5 6 7 8 9 10
RANGO NEGATIVO MEDIO RANGO POSITIVO

▶ CIUDADANÍA

2010

NIVEL DE ASISTENCIA DEL ELECTORADO	1
NIVEL DE ASISTENCIA DE MIEMBROS DE MESA	10
TASA DE AFILIADOS A LAS ORG. POLÍTICAS	5
RESPECTO A LAS REGLAS ELECTORALES	10

▶ ORGANIZACIONES POLÍTICAS

2010

RESPECTO A LAS REGLAS ELECTORALES	10
NIVEL DE LA CUOTA DE GÉNERO	1
NIVEL DE LA CUOTA DE JÓVENES	9
MUJERES ENCABEZANDO LAS LISTAS	10
JÓVENES ENCABEZANDO LAS LISTAS	10
TASA DE PARTIDOS POSTULANTES	1

INDICADORES DEL SISTEMA POLÍTICO (ISP)

NEGATIVO MEDIO POSITIVO

FRAGMENTACIÓN (NEP)	2002	2006	2010
	●	●	●
VOLATILIDAD (VT)	—	●	●

CONCENTRACIÓN (C)	2002	2006	2010
	●	●	●
COMPETITIVIDAD (IC)	2002	2006	2010
	●	●	●

FACTORES POLÍTICO-LOCALES

▶ ESTABILIDAD DE LAS AUTORIDADES ELECTAS

2003-06

2007-10

VACANCIA DE AUTORIDADES	0/6	0/6
REVOCATORIAS CONVOCADAS	SI	SI
AUTORIDADES REVOCADAS	0/6	2/6
NULIDADES	NO	NO

▶ LISTAS EN CONTIENDA

2002

2006

2010

CANTIDAD DE LISTAS POR ELECCIÓN	2	3	2
---------------------------------	---	---	---

▶ CUOTA EFECTIVA EN EL CONCEJO

2002

2006

2010

MUJERES	2/6	3/6	2/6
JÓVENES	2/6	1/6	0/6

▶ SOCIEDAD CIVIL ORGANIZADA

2003-04

2005-06

2007-08

2009-10

ELECCIÓN DEL CCLD	NO	NO	NO	NO
-------------------	----	----	----	----

DISTRITO COLQUIOC

Región Áncash
Provincia Bolognesi
DISTRITO COLQUIOC



INFORMACIÓN GENERAL

N° DE AUTORIDADES ELECTAS	6	
POBLACIÓN	3078	
ELECTORES (2010)	1530	
▶ HOMBRES	820	53.59%
▶ MUJERES	710	46.41%
PRESUPUESTO (2010)	S/. 3 809 405	
AÑO DE CREACIÓN	1965	

ÍNDICE DE PARTICIPACIÓN ELECTORAL (IPE)

PUNTAJE

8.67

RANKING

612



▶ CIUDADANÍA

2010

NIVEL DE ASISTENCIA DEL ELECTORADO	4
NIVEL DE ASISTENCIA DE MIEMBROS DE MESA	6
TASA DE AFILIADOS A LAS ORG. POLÍTICAS	6
RESPECTO A LAS REGLAS ELECTORALES	10

▶ ORGANIZACIONES POLÍTICAS

2010

RESPECTO A LAS REGLAS ELECTORALES	1
NIVEL DE LA CUOTA DE GÉNERO	7
NIVEL DE LA CUOTA DE JÓVENES	9
MUJERES ENCABEZANDO LAS LISTAS	7
JÓVENES ENCABEZANDO LAS LISTAS	9
TASA DE PARTIDOS POSTULANTES	5

INDICADORES DEL SISTEMA POLÍTICO (ISP)

NEGATIVO ● MEDIO ● POSITIVO ●

	2002	2006	2010
FRAGMENTACIÓN (NEP)	●	●	●
VOLATILIDAD (VT)	—	●	●

	2002	2006	2010
CONCENTRACIÓN (C)	●	●	●
COMPETITIVIDAD (IC)	●	●	●

FACTORES POLÍTICO-LOCALES

▶ ESTABILIDAD DE LAS AUTORIDADES ELECTAS

2003-06

2007-10

VACANCIA DE AUTORIDADES	0/6	1/6
REVOCATORIAS CONVOCADAS	NO	NO
AUTORIDADES REVOCADAS	0/6	0/6
NULIDADES	NO	SI

▶ LISTAS EN CONTIENDA

2002

2006

2010

CANTIDAD DE LISTAS POR ELECCIÓN	7	4	6
---------------------------------	---	---	---

▶ CUOTA EFECTIVA EN EL CONCEJO

2002

2006

2010

MUJERES	1/6	2/6	1/6
JÓVENES	0/6	1/6	0/6

▶ SOCIEDAD CIVIL ORGANIZADA

2003-04

2005-06

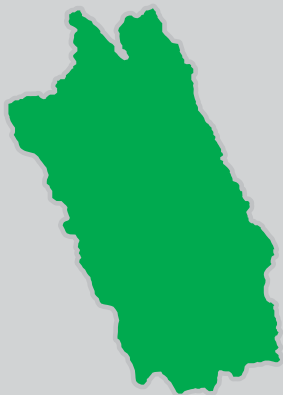
2007-08

2009-10

ELECCIÓN DEL CCLD	NO	NO	NO	NO
-------------------	----	----	----	----

DISTRITO HUALLANCA

Región Áncash
Provincia Bolognesi
DISTRITO HUALLANCA



INFORMACIÓN GENERAL

N° DE AUTORIDADES ELECTAS	6	
POBLACIÓN	8249	
ELECTORES (2010)	3616	
▶ HOMBRES	2023	55.95%
▶ MUJERES	1593	44.05%
PRESUPUESTO (2010)	S/. 14 996 443	
AÑO DE CREACIÓN	1857	

ÍNDICE DE PARTICIPACIÓN ELECTORAL (IPE)

PUNTAJE

11.26

RANKING

168

1 2 3 4 5 6 7 8 9 10
RANGO NEGATIVO MEDIO RANGO POSITIVO

▶ CIUDADANÍA

2010

NIVEL DE ASISTENCIA DEL ELECTORADO	4
NIVEL DE ASISTENCIA DE MIEMBROS DE MESA	1
TASA DE AFILIADOS A LAS ORG. POLÍTICAS	9
RESPECTO A LAS REGLAS ELECTORALES	10

▶ ORGANIZACIONES POLÍTICAS

2010

RESPECTO A LAS REGLAS ELECTORALES	1
NIVEL DE LA CUOTA DE GÉNERO	9
NIVEL DE LA CUOTA DE JÓVENES	5
MUJERES ENCABEZANDO LAS LISTAS	10
JÓVENES ENCABEZANDO LAS LISTAS	1
TASA DE PARTIDOS POSTULANTES	6

INDICADORES DEL SISTEMA POLÍTICO (ISP)

NEGATIVO MEDIO POSITIVO

FRAGMENTACIÓN (NEP)	2002	2006	2010
VOLATILIDAD (VT)	—		

CONCENTRACIÓN (C)	2002	2006	2010
COMPETITIVIDAD (IC)			

FACTORES POLÍTICO-LOCALES

▶ ESTABILIDAD DE LAS AUTORIDADES ELECTAS

2003-06

2007-10

VACANCIA DE AUTORIDADES	0/6	0/6
REVOCATORIAS CONVOCADAS	NO	NO
AUTORIDADES REVOCADAS	0/6	0/6
NULIDADES	NO	NO

▶ LISTAS EN CONTIENDA

2002

2006

2010

CANTIDAD DE LISTAS POR ELECCIÓN	9	5	7
---------------------------------	---	---	---

▶ CUOTA EFECTIVA EN EL CONCEJO

2002

2006

2010

MUJERES	1/6	2/6	2/6
JÓVENES	0/6	1/6	0/6

▶ SOCIEDAD CIVIL ORGANIZADA

2003-04

2005-06

2007-08

2009-10

ELECCIÓN DEL CCLD	NO	NO	SI	NO
-------------------	----	----	----	----

DISTRITO HUASTA

Región Áncash
Provincia Bolognesi

DISTRITO HUASTA



INFORMACIÓN GENERAL

N° DE AUTORIDADES ELECTAS	6	
POBLACIÓN	2425	
ELECTORES (2010)	1049	
▶ HOMBRES	583	55.58%
▶ MUJERES	466	44.42%
PRESUPUESTO (2010)	S/. 6 176 473	
AÑO DE CREACIÓN	1863	

ÍNDICE DE PARTICIPACIÓN ELECTORAL (IPE)

PUNTAJE

7.70

RANKING

865



▶ CIUDADANÍA

2010

NIVEL DE ASISTENCIA DEL ELECTORADO	3
NIVEL DE ASISTENCIA DE MIEMBROS DE MESA	10
TASA DE AFILIADOS A LAS ORG. POLÍTICAS	10
RESPECTO A LAS REGLAS ELECTORALES	10

▶ ORGANIZACIONES POLÍTICAS

2010

RESPECTO A LAS REGLAS ELECTORALES	10
NIVEL DE LA CUOTA DE GÉNERO	1
NIVEL DE LA CUOTA DE JÓVENES	3
MUJERES ENCABEZANDO LAS LISTAS	1
JÓVENES ENCABEZANDO LAS LISTAS	1
TASA DE PARTIDOS POSTULANTES	6

INDICADORES DEL SISTEMA POLÍTICO (ISP)

NEGATIVO MEDIO POSITIVO

	2002	2006	2010
FRAGMENTACIÓN (NEP)	●	●	●
VOLATILIDAD (VT)	—	●	●

	2002	2006	2010
CONCENTRACIÓN (C)	●	●	●
COMPETITIVIDAD (IC)	●	●	●

FACTORES POLÍTICO-LOCALES

▶ ESTABILIDAD DE LAS AUTORIDADES ELECTAS

2003-06

2007-10

VACANCIA DE AUTORIDADES	0/6	0/6
REVOCATORIAS CONVOCADAS	NO	NO
AUTORIDADES REVOCADAS	0/6	0/6
NULDADES	NO	NO

▶ LISTAS EN CONTIENDA

2002

2006

2010

CANTIDAD DE LISTAS POR ELECCIÓN	3	5	7
---------------------------------	---	---	---

▶ CUOTA EFECTIVA EN EL CONCEJO

2002

2006

2010

MUJERES	2/6	1/6	1/6
JÓVENES	1/6	2/6	1/6

▶ SOCIEDAD CIVIL ORGANIZADA

2003-04

2005-06

2007-08

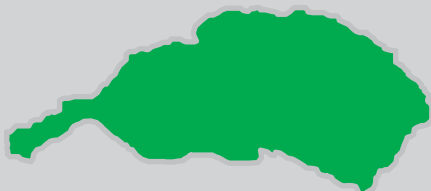
2009-10

ELECCIÓN DEL CCLD	NO	NO	NO	NO
-------------------	----	----	----	----

DISTRITO HUAYLLACAYÁN

Región Áncash
Provincia Bolognesi

DISTRITO HUAYLLACAYÁN



INFORMACIÓN GENERAL

N° DE AUTORIDADES ELECTAS	6	
POBLACIÓN	1276	
ELECTORES (2010)	769	
▶ HOMBRES	443	57.61%
▶ MUJERES	326	42.39%
PRESUPUESTO (2010)	S/. 2 772 822	
AÑO DE CREACIÓN	1857	

ÍNDICE DE PARTICIPACIÓN ELECTORAL (IPE)

PUNTAJE

10.24

RANKING

312



▶ CIUDADANÍA

2010

NIVEL DE ASISTENCIA DEL ELECTORADO	7
NIVEL DE ASISTENCIA DE MIEMBROS DE MESA	10
TASA DE AFILIADOS A LAS ORG. POLÍTICAS	9
RESPECTO A LAS REGLAS ELECTORALES	10

▶ ORGANIZACIONES POLÍTICAS

2010

RESPECTO A LAS REGLAS ELECTORALES	10
NIVEL DE LA CUOTA DE GÉNERO	5
NIVEL DE LA CUOTA DE JÓVENES	9
MUJERES ENCABEZANDO LAS LISTAS	1
JÓVENES ENCABEZANDO LAS LISTAS	7
TASA DE PARTIDOS POSTULANTES	9

INDICADORES DEL SISTEMA POLÍTICO (ISP)

NEGATIVO MEDIO POSITIVO

	2002	2006	2010
FRAGMENTACIÓN (NEP)	●	●	●
VOLATILIDAD (VT)	—	●	●

	2002	2006	2010
CONCENTRACIÓN (C)	●	●	●
COMPETITIVIDAD (IC)	●	●	●

FACTORES POLÍTICO-LOCALES

▶ ESTABILIDAD DE LAS AUTORIDADES ELECTAS

2003-06

2007-10

VACANCIA DE AUTORIDADES	0/6	0/6
REVOCATORIAS CONVOCADAS	NO	NO
AUTORIDADES REVOCADAS	0/6	0/6
NULIDADES	NO	NO

▶ LISTAS EN CONTIENDA

2002

2006

2010

CANTIDAD DE LISTAS POR ELECCIÓN	6	9	9
---------------------------------	---	---	---

▶ CUOTA EFECTIVA EN EL CONCEJO

2002

2006

2010

MUJERES	1/6	2/6	2/6
JÓVENES	0/6	2/6	1/6

▶ SOCIEDAD CIVIL ORGANIZADA

2003-04

2005-06

2007-08

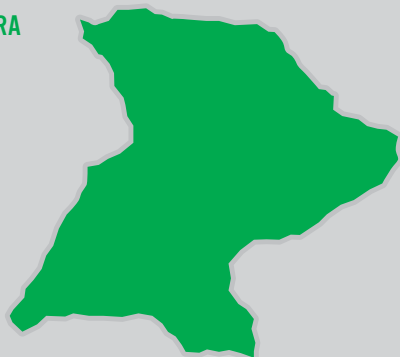
2009-10

ELECCIÓN DEL CCLD	NO	NO	NO	NO
-------------------	----	----	----	----

DISTRITO LA PRIMAVERA

Región Áncash
Provincia Bolognesi

DISTRITO LA PRIMAVERA



INFORMACIÓN GENERAL

N° DE AUTORIDADES ELECTAS	6	
POBLACIÓN	657	
ELECTORES (2010)	355	
▶ HOMBRES	188	52.96%
▶ MUJERES	167	47.04%
PRESUPUESTO (2010)	S/. 1 172 745	
AÑO DE CREACIÓN	1985	

ÍNDICE DE PARTICIPACIÓN ELECTORAL (IPE)

PUNTAJE

9.62

RANKING

435



▶ CIUDADANÍA

2010

NIVEL DE ASISTENCIA DEL ELECTORADO	9
NIVEL DE ASISTENCIA DE MIEMBROS DE MESA	9
TASA DE AFILIADOS A LAS ORG. POLÍTICAS	9
RESPECTO A LAS REGLAS ELECTORALES	10

▶ ORGANIZACIONES POLÍTICAS

2010

RESPECTO A LAS REGLAS ELECTORALES	10
NIVEL DE LA CUOTA DE GÉNERO	9
NIVEL DE LA CUOTA DE JÓVENES	1
MUJERES ENCABEZANDO LAS LISTAS	1
JÓVENES ENCABEZANDO LAS LISTAS	1
TASA DE PARTIDOS POSTULANTES	1

INDICADORES DEL SISTEMA POLÍTICO (ISP)

NEGATIVO ● MEDIO ● POSITIVO ●

	2002	2006	2010
FRAGMENTACIÓN (NEP)	●	●	●
VOLATILIDAD (VT)	—	●	●

	2002	2006	2010
CONCENTRACIÓN (C)	●	●	●
COMPETITIVIDAD (IC)	●	●	●

FACTORES POLÍTICO-LOCALES

▶ ESTABILIDAD DE LAS AUTORIDADES ELECTAS

2003-06

2007-10

VACANCIA DE AUTORIDADES	0/6	0/6
REVOCATORIAS CONVOCADAS	SI	SI
AUTORIDADES REVOCADAS	0/6	0/6
NULIDADES	NO	NO

▶ LISTAS EN CONTIENDA

2002

2006

2010

CANTIDAD DE LISTAS POR ELECCIÓN	4	4	3
---------------------------------	---	---	---

▶ CUOTA EFECTIVA EN EL CONCEJO

2002

2006

2010

MUJERES	1/6	2/6	1/6
JÓVENES	0/6	1/6	1/6

▶ SOCIEDAD CIVIL ORGANIZADA

2003-04

2005-06

2007-08

2009-10

ELECCIÓN DEL CCLD	NO	NO	NO	NO
-------------------	----	----	----	----

DISTRITO MANGAS

Región Áncash
Provincia Bolognesi
DISTRITO MANGAS



INFORMACIÓN GENERAL

N° DE AUTORIDADES ELECTAS	6	
POBLACIÓN	568	
ELECTORES (2010)	519	
▶ HOMBRES	256	49.33%
▶ MUJERES	263	50.67%
PRESUPUESTO (2010)	S/. 1 388 902	
AÑO DE CREACIÓN	1821	

ÍNDICE DE PARTICIPACIÓN ELECTORAL (IPE)

PUNTAJE
4.56

RANKING
1517

1 2 3 4 5 6 7 8 9 10
RANGO NEGATIVO MEDIO RANGO POSITIVO

► CIUDADANÍA

2010

NIVEL DE ASISTENCIA DEL ELECTORADO	1
NIVEL DE ASISTENCIA DE MIEMBROS DE MESA	10
TASA DE AFILIADOS A LAS ORG. POLÍTICAS	5
RESPECTO A LAS REGLAS ELECTORALES	10

► ORGANIZACIONES POLÍTICAS

2010

RESPECTO A LAS REGLAS ELECTORALES	10
NIVEL DE LA CUOTA DE GÉNERO	1
NIVEL DE LA CUOTA DE JÓVENES	9
MUJERES ENCABEZANDO LAS LISTAS	1
JÓVENES ENCABEZANDO LAS LISTAS	1
TASA DE PARTIDOS POSTULANTES	1

INDICADORES DEL SISTEMA POLÍTICO (ISP)

NEGATIVO MEDIO POSITIVO

		2002	2006	2010
FRAGMENTACIÓN (NEP)		●	●	●
VOLATILIDAD (VT)		—	●	●

		2002	2006	2010
CONCENTRACIÓN (C)		●	●	●
COMPETITIVIDAD (IC)		●	●	●

FACTORES POLÍTICO-LOCALES

► ESTABILIDAD DE LAS AUTORIDADES ELECTAS

2003-06

2007-10

VACANCIA DE AUTORIDADES	0/6	2/6
REVOCATORIAS CONVOCADAS	NO	NO
AUTORIDADES REVOCADAS	0/6	0/6
NULIDADES	NO	NO

► LISTAS EN CONTIENDA

2002

2006

2010

CANTIDAD DE LISTAS POR ELECCIÓN	3	3	2
---------------------------------	---	---	---

► CUOTA EFECTIVA EN EL CONCEJO

2002

2006

2010

MUJERES	1/6	1/6	2/6
JÓVENES	1/6	0/6	1/6

► SOCIEDAD CIVIL ORGANIZADA

2003-04

2005-06

2007-08

2009-10

ELECCIÓN DEL CCLD	NO	NO	SI	NO
-------------------	----	----	----	----

DISTRITO PACLLÓN

Región Áncash
Provincia Bolognesi

DISTRITO PACLLÓN



INFORMACIÓN GENERAL

N° DE AUTORIDADES ELECTAS

6

POBLACIÓN

1522

ELECTORES (2010)

716

► HOMBRES

365

50.98%

► MUJERES

351

49.02%

PRESUPUESTO (2010)

S/. 2 660 104

AÑO DE CREACIÓN

1857

ÍNDICE DE PARTICIPACIÓN ELECTORAL (IPE)

PUNTAJE

6.54

RANKING

1152



► CIUDADANÍA

2010

NIVEL DE ASISTENCIA DEL ELECTORADO

3

NIVEL DE ASISTENCIA DE MIEMBROS DE MESA

7

TASA DE AFILIADOS A LAS ORG. POLÍTICAS

10

RESPECTO A LAS REGLAS ELECTORALES

10

► ORGANIZACIONES POLÍTICAS

2010

RESPECTO A LAS REGLAS ELECTORALES

10

NIVEL DE LA CUOTA DE GÉNERO

1

NIVEL DE LA CUOTA DE JÓVENES

1

MUJERES ENCABEZANDO LAS LISTAS

1

JÓVENES ENCABEZANDO LAS LISTAS

1

TASA DE PARTIDOS POSTULANTES

3

INDICADORES DEL SISTEMA POLÍTICO (ISP)

NEGATIVO (red) MEDIO (yellow) POSITIVO (green)

FRAGMENTACIÓN

(NEP)

2002

2006

2010

Yellow

Red

Green

VOLATILIDAD

(VT)

—

Green

Red

CONCENTRACIÓN

(C)

2002

2006

2010

Green

Green

Red

COMPETITIVIDAD

(IC)

Red

Red

Red

FACTORES POLÍTICO-LOCALES

► ESTABILIDAD DE LAS AUTORIDADES ELECTAS

2003-06

2007-10

VACANCIA DE AUTORIDADES

0/6

0/6

REVOCATORIAS CONVOCADAS

NO

NO

AUTORIDADES REVOCADAS

0/6

0/6

NULDADES

NO

NO

► LISTAS EN CONTIENDA

2002

2006

2010

CANTIDAD DE LISTAS POR ELECCIÓN

5

9

5

► CUOTA EFECTIVA EN EL CONCEJO

2002

2006

2010

MUJERES

1/6

1/6

1/6

JÓVENES

2/6

1/6

1/6

► SOCIEDAD CIVIL ORGANIZADA

2003-04

2005-06

2007-08

2009-10

ELECCIÓN DEL CCLD

NO

NO

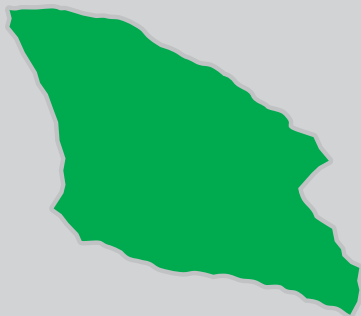
NO

NO

DISTRITO SAN MIGUEL DE CORPANQUI

Región Áncash
Provincia Bolognesi

DISTRITO SAN MIGUEL DE CORPANQUI



INFORMACIÓN GENERAL

N° DE AUTORIDADES ELECTAS	6	
POBLACIÓN	777	
ELECTORES (2010)	270	
▶ HOMBRES	140	51.85%
▶ MUJERES	130	48.15%
PRESUPUESTO (2010)	S/. 1 483 818	
AÑO DE CREACIÓN	1954	

ÍNDICE DE PARTICIPACIÓN ELECTORAL (IPE)

PUNTAJE

9.14

RANKING

519

1 2 3 4 5 6 7 8 9 10
RANGO NEGATIVO MEDIO RANGO POSITIVO

▶ CIUDADANÍA

2010

NIVEL DE ASISTENCIA DEL ELECTORADO	8
NIVEL DE ASISTENCIA DE MIEMBROS DE MESA	9
TASA DE AFILIADOS A LAS ORG. POLÍTICAS	10
RESPECTO A LAS REGLAS ELECTORALES	10

▶ ORGANIZACIONES POLÍTICAS

2010

RESPECTO A LAS REGLAS ELECTORALES	10
NIVEL DE LA CUOTA DE GÉNERO	8
NIVEL DE LA CUOTA DE JÓVENES	3
MUJERES ENCABEZANDO LAS LISTAS	1
JÓVENES ENCABEZANDO LAS LISTAS	1
TASA DE PARTIDOS POSTULANTES	2

INDICADORES DEL SISTEMA POLÍTICO (ISP)

NEGATIVO MEDIO POSITIVO

2002 2006 2010

FRAGMENTACIÓN (NEP)

VOLATILIDAD (VT)

2002 2006 2010

CONCENTRACIÓN (C)

COMPETITIVIDAD (IC)

FACTORES POLÍTICO-LOCALES

▶ ESTABILIDAD DE LAS AUTORIDADES ELECTAS

2003-06

2007-10

VACANCIA DE AUTORIDADES	0/6	0/6
REVOCATORIAS CONVOCADAS	NO	SÍ
AUTORIDADES REVOCADAS	0/6	1/6
NULIDADES	NO	NO

▶ LISTAS EN CONTIENDA

2002

2006

2010

CANTIDAD DE LISTAS POR ELECCIÓN

▶ CUOTA EFECTIVA EN EL CONCEJO

2002

2006

2010

MUJERES	1/6	2/6	2/6
JÓVENES	0/6	1/6	0/6

▶ SOCIEDAD CIVIL ORGANIZADA

2003-04

2005-06

2007-08

2009-10

ELECCIÓN DEL CCLD

DISTRITO TICLLOS

Región Áncash
Provincia Bolognesi

DISTRITO TICLLOS



INFORMACIÓN GENERAL

N° DE AUTORIDADES ELECTAS

6

POBLACIÓN

978

ELECTORES (2010)

586

► HOMBRES

293

50.00%

► MUJERES

293

50.00%

PRESUPUESTO (2010)

S/. 2 100 671

AÑO DE CREACIÓN

1857

ÍNDICE DE PARTICIPACIÓN ELECTORAL (IPE)

PUNTAJE

7.06

RANKING

1031



► CIUDADANÍA

2010

NIVEL DE ASISTENCIA DEL ELECTORADO

3

NIVEL DE ASISTENCIA DE MIEMBROS DE MESA

1

TASA DE AFILIADOS A LAS ORG. POLÍTICAS

9

RESPECTO A LAS REGLAS ELECTORALES

10

► ORGANIZACIONES POLÍTICAS

2010

RESPECTO A LAS REGLAS ELECTORALES

10

NIVEL DE LA CUOTA DE GÉNERO

9

NIVEL DE LA CUOTA DE JÓVENES

10

MUJERES ENCABEZANDO LAS LISTAS

1

JÓVENES ENCABEZANDO LAS LISTAS

9

TASA DE PARTIDOS POSTULANTES

3

INDICADORES DEL SISTEMA POLÍTICO (ISP)

NEGATIVO MEDIO POSITIVO

FRAGMENTACIÓN

(NEP)

2002

2006

2010

NEGATIVO

NEGATIVO

NEGATIVO

CONCENTRACIÓN

(C)

2002

2006

2010

POSITIVO

POSITIVO

POSITIVO

VOLATILIDAD

(VT)

—

POSITIVO

NEGATIVO

COMPETITIVIDAD

(IC)

NEGATIVO

NEGATIVO

NEGATIVO

FACTORES POLÍTICO-LOCALES

► ESTABILIDAD DE LAS AUTORIDADES ELECTAS

2003-06

2007-10

VACANCIA DE AUTORIDADES

0/6

1/6

REVOCATORIAS CONVOCADAS

NO

SÍ

AUTORIDADES REVOCADAS

0/6

1/6

NULIDADES

NO

NO

► LISTAS EN CONTIENDA

2002

2006

2010

CANTIDAD DE LISTAS POR ELECCIÓN

7

5

5

► CUOTA EFECTIVA EN EL CONCEJO

2002

2006

2010

MUJERES

1/6

3/6

2/6

JÓVENES

3/6

3/6

2/6

► SOCIEDAD CIVIL ORGANIZADA

2003-04

2005-06

2007-08

2009-10

ELECCIÓN DEL CCLD

NO

NO

NO

NO

PROVINCIA CARHUAZ

DISTRITO CAPITAL: CARHUAZ

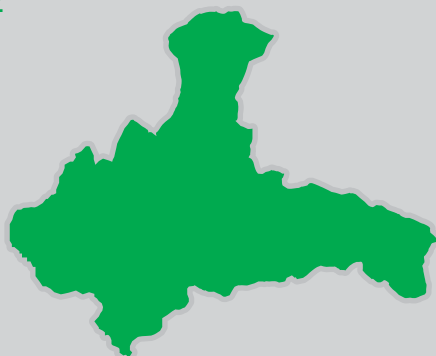
NEVADO ALPAMAYO



PROVINCIA CARHUAZ

Región Áncash

PROVINCIA CARHUAZ



INFORMACIÓN GENERAL

N° DE AUTORIDADES ELECTAS	8	
POBLACIÓN	43 902	
ELECTORES (2010)	32 487	
► HOMBRES	15 653	48.18%
► MUJERES	16 834	51.82%
PRESUPUESTO (2010)	S/. 29 119 137	

ÍNDICE DE PARTICIPACIÓN ELECTORAL (IPE)

PUNTAJE

9.11

RANKING

64

1 2 3 4 5 6 7 8 9 10
RANGO NEGATIVO MEDIO RANGO POSITIVO

► CIUDADANÍA

2010

NIVEL DE ASISTENCIA DEL ELECTORADO	9
NIVEL DE ASISTENCIA DE MIEMBROS DE MESA	8
TASA DE AFILIADOS A LAS ORG. POLÍTICAS	8
RESPECTO A LAS REGLAS ELECTORALES	1

► ORGANIZACIONES POLÍTICAS

2010

RESPECTO A LAS REGLAS ELECTORALES	4
NIVEL DE LA CUOTA DE GÉNERO	4
NIVEL DE LA CUOTA DE JÓVENES	2
MUJERES ENCABEZANDO LAS LISTAS	7
JÓVENES ENCABEZANDO LAS LISTAS	1
TASA DE PARTIDOS POSTULANTES	7

INDICADORES DEL SISTEMA POLÍTICO (ISP)

NEGATIVO MEDIO POSITIVO

2002 2006 2010

FRAGMENTACIÓN (NEP)	●	●	●
VOLATILIDAD (VT)	—	●	●

2002 2006 2010

CONCENTRACIÓN (C)	●	●	●
COMPETITIVIDAD (IC)	●	●	●
DISTRIBUCIÓN (PSNS)	●	●	●

FACTORES POLÍTICO-LOCALES

► ESTABILIDAD DE LAS AUTORIDADES ELECTAS

2003-06

2007-10

VACANCIA DE AUTORIDADES	0/8	0/8
REVOCATORIAS CONVOCADAS	NO	NO
AUTORIDADES REVOCADAS	0/8	0/8
NULIDADES	NO	NO

► LISTAS EN CONTIENDA

2002

2006

2010

CANTIDAD DE LISTAS POR ELECCIÓN	9	8	10
---------------------------------	---	---	----

► CUOTA EFECTIVA EN EL CONCEJO

2002

2006

2010

MUJERES	2/8	2/8	2/8
JÓVENES	0/8	1/8	0/8

► SOCIEDAD CIVIL ORGANIZADA

2003-04

2005-06

2007-08

2009-10

ELECCIÓN DEL CCLP	NO	NO	NO	NO
-------------------	----	----	----	----

DISTRITOS

ACOPAMPA ◊
AMASHCA ◊
ANTA ◊
ATAQUERO ◊
MARCARÁ ◊
PARIAHUANCA ◊
SAN MIGUEL DE ACO ◊
SHILLA ◊
TINCO ◊
YUNGAR ◊



DISTRITO ACOPAMPA

Región Áncash
Provincia Carhuaz
DISTRITO ACOPAMPA



INFORMACIÓN GENERAL

N° DE AUTORIDADES ELECTAS	6	
POBLACIÓN	2488	
ELECTORES (2010)	1698	
▶ HOMBRES	841	49.53%
▶ MUJERES	857	50.47%
PRESUPUESTO (2010)	S/. 3 910 119	
AÑO DE CREACIÓN	1941	

ÍNDICE DE PARTICIPACIÓN ELECTORAL (IPE)

PUNTAJE

10.88

RANKING

222

1 2 3 4 5 6 7 8 9 10
RANGO NEGATIVO MEDIO RANGO POSITIVO

▶ CIUDADANÍA

2010

NIVEL DE ASISTENCIA DEL ELECTORADO	8
NIVEL DE ASISTENCIA DE MIEMBROS DE MESA	8
TASA DE AFILIADOS A LAS ORG. POLÍTICAS	9
RESPECTO A LAS REGLAS ELECTORALES	10

▶ ORGANIZACIONES POLÍTICAS

2010

RESPECTO A LAS REGLAS ELECTORALES	3
NIVEL DE LA CUOTA DE GÉNERO	8
NIVEL DE LA CUOTA DE JÓVENES	1
MUJERES ENCABEZANDO LAS LISTAS	8
JÓVENES ENCABEZANDO LAS LISTAS	7
TASA DE PARTIDOS POSTULANTES	9

INDICADORES DEL SISTEMA POLÍTICO (ISP)

NEGATIVO MEDIO POSITIVO

	2002	2006	2010
FRAGMENTACIÓN (NEP)	●	●	●
VOLATILIDAD (VT)	—	●	●

	2002	2006	2010
CONCENTRACIÓN (C)	●	●	●
COMPETITIVIDAD (IC)	●	●	●

FACTORES POLÍTICO-LOCALES

▶ ESTABILIDAD DE LAS AUTORIDADES ELECTAS

2003-06

2007-10

VACANCIA DE AUTORIDADES	0/6	0/6
REVOCATORIAS CONVOCADAS	NO	NO
AUTORIDADES REVOCADAS	0/6	0/6
NULIDADES	NO	NO

▶ LISTAS EN CONTIENDA

2002

2006

2010

CANTIDAD DE LISTAS POR ELECCIÓN	6	7	9
▶ CUOTA EFECTIVA EN EL CONCEJO			
MUJERES	1/6	1/6	1/6
JÓVENES	0/6	0/6	1/6

▶ SOCIEDAD CIVIL ORGANIZADA

2003-04

2005-06

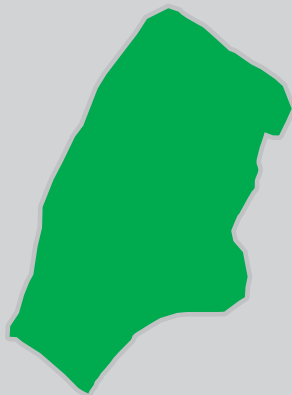
2007-08

2009-10

ELECCIÓN DEL CCLD	NO	NO	NO	NO
-------------------	----	----	----	----

DISTRITO AMASHCA

Región Áncash
Provincia Carhuaz
DISTRITO AMASHCA



INFORMACIÓN GENERAL

N° DE AUTORIDADES ELECTAS	6
POBLACIÓN	1647
ELECTORES (2010)	1682
▶ HOMBRES	814 48.39%
▶ MUJERES	868 51.61%
PRESUPUESTO (2010)	S/. 1 727 574
AÑO DE CREACIÓN	1941

ÍNDICE DE PARTICIPACIÓN ELECTORAL (IPE)

PUNTAJE

8.33

RANKING

695



▶ CIUDADANÍA

2010

NIVEL DE ASISTENCIA DEL ELECTORADO	9
NIVEL DE ASISTENCIA DE MIEMBROS DE MESA	9
TASA DE AFILIADOS A LAS ORG. POLÍTICAS	8
RESPECTO A LAS REGLAS ELECTORALES	10

▶ ORGANIZACIONES POLÍTICAS

2010

RESPECTO A LAS REGLAS ELECTORALES	10
NIVEL DE LA CUOTA DE GÉNERO	1
NIVEL DE LA CUOTA DE JÓVENES	4
MUJERES ENCABEZANDO LAS LISTAS	1
JÓVENES ENCABEZANDO LAS LISTAS	1
TASA DE PARTIDOS POSTULANTES	3

INDICADORES DEL SISTEMA POLÍTICO (ISP)

NEGATIVO MEDIO POSITIVO

	2002	2006	2010
FRAGMENTACIÓN (NEP)	Medio	Negativo	Medio
VOLATILIDAD (VT)	—	Negativo	Positivo

	2002	2006	2010
CONCENTRACIÓN (C)	Positivo	Positivo	Positivo
COMPETITIVIDAD (IC)	Positivo	Positivo	Negativo

FACTORES POLÍTICO-LOCALES

▶ ESTABILIDAD DE LAS AUTORIDADES ELECTAS

2003-06

2007-10

VACANCIA DE AUTORIDADES	1/6	0/6
REVOCATORIAS CONVOCADAS	NO	NO
AUTORIDADES REVOCADAS	0/6	0/6
NULDADES	NO	NO

▶ LISTAS EN CONTIENDA

2002

2006

2010

CANTIDAD DE LISTAS POR ELECCIÓN	10	8	5
---------------------------------	----	---	---

▶ CUOTA EFECTIVA EN EL CONCEJO

2002

2006

2010

MUJERES	1/6	2/6	2/6
JÓVENES	1/6	2/6	1/6

▶ SOCIEDAD CIVIL ORGANIZADA

2003-04

2005-06

2007-08

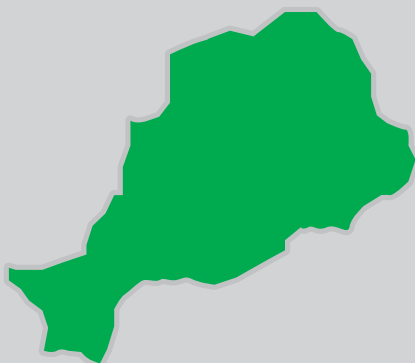
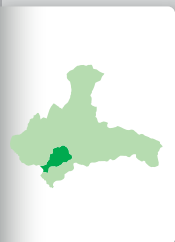
2009-10

ELECCIÓN DEL CCLD	NO	NO	NO	NO
-------------------	----	----	----	----

DISTRITO ANTA

Región Áncash
Provincia Carhuaz

DISTRITO ANTA



INFORMACIÓN GENERAL

N° DE AUTORIDADES ELECTAS	6	
POBLACIÓN	2368	
ELECTORES (2010)	1762	
▶ HOMBRES	849	48.18%
▶ MUJERES	913	51.82%
PRESUPUESTO (2010)	S/. 3 857 372	
AÑO DE CREACIÓN	1910	

ÍNDICE DE PARTICIPACIÓN ELECTORAL (IPE)

PUNTAJE

10.29

RANKING

304



▶ CIUDADANÍA

2010

NIVEL DE ASISTENCIA DEL ELECTORADO	4
NIVEL DE ASISTENCIA DE MIEMBROS DE MESA	10
TASA DE AFILIADOS A LAS ORG. POLÍTICAS	9
RESPECTO A LAS REGLAS ELECTORALES	10

▶ ORGANIZACIONES POLÍTICAS

2010

RESPECTO A LAS REGLAS ELECTORALES	10
NIVEL DE LA CUOTA DE GÉNERO	10
NIVEL DE LA CUOTA DE JÓVENES	6
MUJERES ENCABEZANDO LAS LISTAS	6
JÓVENES ENCABEZANDO LAS LISTAS	8
TASA DE PARTIDOS POSTULANTES	1

INDICADORES DEL SISTEMA POLÍTICO (ISP)

NEGATIVO ● MEDIO ● POSITIVO ●

	2002	2006	2010
FRAGMENTACIÓN (NEP)	●	●	●
VOLATILIDAD (VT)	—	●	●

	2002	2006	2010
CONCENTRACIÓN (C)	●	●	●
COMPETITIVIDAD (IC)	●	●	●

FACTORES POLÍTICO-LOCALES

▶ ESTABILIDAD DE LAS AUTORIDADES ELECTAS

2003-06

2007-10

VACANCIA DE AUTORIDADES	0/6	1/6
REVOCATORIAS CONVOCADAS	NO	NO
AUTORIDADES REVOCADAS	0/6	0/6
NULIDADES	NO	NO

▶ LISTAS EN CONTIENDA

2002

2006

2010

CANTIDAD DE LISTAS POR ELECCIÓN	9	6	2
---------------------------------	---	---	---

▶ CUOTA EFECTIVA EN EL CONCEJO

2002

2006

2010

MUJERES	1/6	1/6	1/6
JÓVENES	0/6	1/6	1/6

▶ SOCIEDAD CIVIL ORGANIZADA

2003-04

2005-06

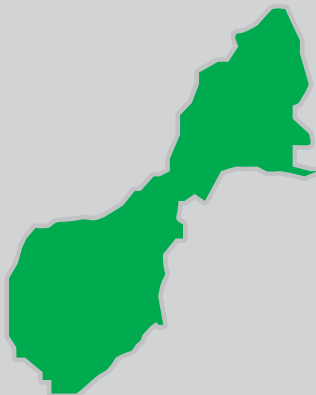
2007-08

2009-10

ELECCIÓN DEL CCLD	SÍ	SÍ	NO	NO
-------------------	----	----	----	----

DISTRITO ATAQUERO

Región Áncash
Provincia Carhuaz
DISTRITO ATAQUERO



INFORMACIÓN GENERAL

N° DE AUTORIDADES ELECTAS	6	
POBLACIÓN	1498	
ELECTORES (2010)	1416	
▶ HOMBRES	682	48.16%
▶ MUJERES	734	51.84%
PRESUPUESTO (2010)	S/. 2 767 571	
AÑO DE CREACIÓN	1934	

ÍNDICE DE PARTICIPACIÓN ELECTORAL (IPE)

PUNTAJE

7.64

RANKING

879



▶ CIUDADANÍA

2010

NIVEL DE ASISTENCIA DEL ELECTORADO	6
NIVEL DE ASISTENCIA DE MIEMBROS DE MESA	7
TASA DE AFILIADOS A LAS ORG. POLÍTICAS	8
RESPECTO A LAS REGLAS ELECTORALES	10

▶ ORGANIZACIONES POLÍTICAS

2010

RESPECTO A LAS REGLAS ELECTORALES	1
NIVEL DE LA CUOTA DE GÉNERO	1
NIVEL DE LA CUOTA DE JÓVENES	6
MUJERES ENCABEZANDO LAS LISTAS	1
JÓVENES ENCABEZANDO LAS LISTAS	1
TASA DE PARTIDOS POSTULANTES	5

INDICADORES DEL SISTEMA POLÍTICO (ISP)

NEGATIVO ● MEDIO ● POSITIVO ●

	2002	2006	2010
FRAGMENTACIÓN (NEP)	●	●	●
VOLATILIDAD (VT)	—	●	●

	2002	2006	2010
CONCENTRACIÓN (C)	●	●	●
COMPETITIVIDAD (IC)	●	●	●

FACTORES POLÍTICO-LOCALES

▶ ESTABILIDAD DE LAS AUTORIDADES ELECTAS

2003-06

2007-10

VACANCIA DE AUTORIDADES	0/6	0/6
REVOCATORIAS CONVOCADAS	NO	SÍ
AUTORIDADES REVOCADAS	0/6	0/6
NULDADES	NO	NO

▶ LISTAS EN CONTIENDA

2002

2006

2010

CANTIDAD DE LISTAS POR ELECCIÓN	8	5	6
---------------------------------	---	---	---

▶ CUOTA EFECTIVA EN EL CONCEJO

2002

2006

2010

MUJERES	1/6	1/6	1/6
JÓVENES	1/6	0/6	0/6

▶ SOCIEDAD CIVIL ORGANIZADA

2003-04

2005-06

2007-08

2009-10

ELECCIÓN DEL CCLD	NO	NO	SÍ	NO
-------------------	----	----	----	----

DISTRITO MARCARÁ

Región Áncash
Provincia Carhuaz
DISTRITO MARCARÁ



INFORMACIÓN GENERAL

N° DE AUTORIDADES ELECTAS	6	
POBLACIÓN	8634	
ELECTORES (2010)	6404	
▶ HOMBRES	3036	47.41%
▶ MUJERES	3368	52.59%
PRESUPUESTO (2010)	S/. 7 511 751	
AÑO DE CREACIÓN	1905	

ÍNDICE DE PARTICIPACIÓN ELECTORAL (IPE)

PUNTAJE

8.40

RANKING

679

1 2 3 4 5 6 7 8 9 10
RANGO NEGATIVO MEDIO RANGO POSITIVO

▶ CIUDADANÍA

2010

NIVEL DE ASISTENCIA DEL ELECTORADO	9
NIVEL DE ASISTENCIA DE MIEMBROS DE MESA	4
TASA DE AFILIADOS A LAS ORG. POLÍTICAS	6
RESPECTO A LAS REGLAS ELECTORALES	10

▶ ORGANIZACIONES POLÍTICAS

2010

RESPECTO A LAS REGLAS ELECTORALES	10
NIVEL DE LA CUOTA DE GÉNERO	1
NIVEL DE LA CUOTA DE JÓVENES	9
MUJERES ENCABEZANDO LAS LISTAS	1
JÓVENES ENCABEZANDO LAS LISTAS	1
TASA DE PARTIDOS POSTULANTES	10

INDICADORES DEL SISTEMA POLÍTICO (ISP)

NEGATIVO MEDIO POSITIVO

2002 2006 2010

FRAGMENTACIÓN (NEP)



VOLATILIDAD (VT)

—



2002 2006 2010

CONCENTRACIÓN (C)



COMPETITIVIDAD (IC)



FACTORES POLÍTICO-LOCALES

▶ ESTABILIDAD DE LAS AUTORIDADES ELECTAS

2003-06

2007-10

VACANCIA DE AUTORIDADES

2/6

0/6

REVOCATORIAS CONVOCADAS

NO

NO

AUTORIDADES REVOCADAS

0/6

0/6

NULIDADES

NO

NO

▶ LISTAS EN CONTIENDA

2002

2006

2010

CANTIDAD DE LISTAS POR ELECCIÓN

9

7

11

▶ CUOTA EFECTIVA EN EL CONCEJO

2002

2006

2010

MUJERES

1/6

1/6

1/6

JÓVENES

2/6

0/6

1/6

▶ SOCIEDAD CIVIL ORGANIZADA

2003-04

2005-06

2007-08

2009-10

ELECCIÓN DEL CCLD

NO

NO

NO

NO

DISTRITO PARIAHUANCA

Región Áncash
Provincia Carhuaz

DISTRITO PARIAHUANCA



INFORMACIÓN GENERAL

N° DE AUTORIDADES ELECTAS	6	
POBLACIÓN	1501	
ELECTORES (2010)	1127	
▶ HOMBRES	552	48.98%
▶ MUJERES	575	51.02%
PRESUPUESTO (2010)	S/. 2 171 341	
AÑO DE CREACIÓN	1905	

ÍNDICE DE PARTICIPACIÓN ELECTORAL (IPE)

PUNTAJE

10.21

RANKING

319



▶ CIUDADANÍA

2010

NIVEL DE ASISTENCIA DEL ELECTORADO	8
NIVEL DE ASISTENCIA DE MIEMBROS DE MESA	5
TASA DE AFILIADOS A LAS ORG. POLÍTICAS	8
RESPECTO A LAS REGLAS ELECTORALES	10

▶ ORGANIZACIONES POLÍTICAS

2010

RESPECTO A LAS REGLAS ELECTORALES	10
NIVEL DE LA CUOTA DE GÉNERO	7
NIVEL DE LA CUOTA DE JÓVENES	9
MUJERES ENCABEZANDO LAS LISTAS	7
JÓVENES ENCABEZANDO LAS LISTAS	1
TASA DE PARTIDOS POSTULANTES	9

INDICADORES DEL SISTEMA POLÍTICO (ISP)

NEGATIVO ● MEDIO ● POSITIVO ●

	2002	2006	2010
FRAGMENTACIÓN (NEP)	●	●	●
VOLATILIDAD (VT)	—	●	●

	2002	2006	2010
CONCENTRACIÓN (C)	●	●	●
COMPETITIVIDAD (IC)	●	●	●

FACTORES POLÍTICO-LOCALES

▶ ESTABILIDAD DE LAS AUTORIDADES ELECTAS

2003-06

2007-10

VACANCIA DE AUTORIDADES	0/6	0/6
REVOCATORIAS CONVOCADAS	NO	NO
AUTORIDADES REVOCADAS	0/6	0/6
NULIDADES	NO	NO

▶ LISTAS EN CONTIENDA

2002

2006

2010

CANTIDAD DE LISTAS POR ELECCIÓN	10	6	10
---------------------------------	----	---	----

▶ CUOTA EFECTIVA EN EL CONCEJO

2002

2006

2010

MUJERES	1/6	1/6	1/6
JÓVENES	1/6	1/6	1/6

▶ SOCIEDAD CIVIL ORGANIZADA

2003-04

2005-06

2007-08


2009-10

ELECCIÓN DEL CCLD	SÍ	NO	SÍ	NO
-------------------	----	----	----	----

DISTRITO SAN MIGUEL DE ACO

Región Áncash
Provincia Carhuaz

DISTRITO SAN MIGUEL DE ACO



INFORMACIÓN GENERAL

N° DE AUTORIDADES ELECTAS	6	
POBLACIÓN	2552	
ELECTORES (2010)	1653	
▶ HOMBRES	786	47.55%
▶ MUJERES	867	52.45%
PRESUPUESTO (2010)	S/. 1 900 542	
AÑO DE CREACIÓN	1953	

ÍNDICE DE PARTICIPACIÓN ELECTORAL (IPE)

PUNTAJE

8.46

RANKING

669

1 2 3 4 5 6 7 8 9 10
RANGO NEGATIVO MEDIO RANGO POSITIVO

▶ CIUDADANÍA

2010

NIVEL DE ASISTENCIA DEL ELECTORADO	9
NIVEL DE ASISTENCIA DE MIEMBROS DE MESA	3
TASA DE AFILIADOS A LAS ORG. POLÍTICAS	8
RESPECTO A LAS REGLAS ELECTORALES	10

▶ ORGANIZACIONES POLÍTICAS

2010

RESPECTO A LAS REGLAS ELECTORALES	10
NIVEL DE LA CUOTA DE GÉNERO	5
NIVEL DE LA CUOTA DE JÓVENES	8
MUJERES ENCABEZANDO LAS LISTAS	5
JÓVENES ENCABEZANDO LAS LISTAS	7
TASA DE PARTIDOS POSTULANTES	9

INDICADORES DEL SISTEMA POLÍTICO (ISP)

NEGATIVO MEDIO POSITIVO

2002 2006 2010

FRAGMENTACIÓN (NEP)

VOLATILIDAD (VT)

2002 2006 2010

CONCENTRACIÓN (C)

COMPETITIVIDAD (IC)

FACTORES POLÍTICO-LOCALES

▶ ESTABILIDAD DE LAS AUTORIDADES ELECTAS

2003-06

2007-10

VACANCIA DE AUTORIDADES	0/6	0/6
REVOCATORIAS CONVOCADAS	NO	NO
AUTORIDADES REVOCADAS	0/6	0/6
NULIDADES	NO	NO

▶ LISTAS EN CONTIENDA

2002

2006

2010

CANTIDAD DE LISTAS POR ELECCIÓN

▶ CUOTA EFECTIVA EN EL CONCEJO

2002

2006

2010

MUJERES	1/6	1/6	1/6
JÓVENES	1/6	0/6	0/6

▶ SOCIEDAD CIVIL ORGANIZADA

2003-04

2005-06

2007-08

2009-10

ELECCIÓN DEL CCLD

DISTRITO SHILLA

Región Áncash
Provincia Carhuaz

DISTRITO SHILLA



INFORMACIÓN GENERAL

N° DE AUTORIDADES ELECTAS	6	
POBLACIÓN	3280	
ELECTORES (2010)	3146	
▶ HOMBRES	1456	46.28%
▶ MUJERES	1690	53.72%
PRESUPUESTO (2010)	S/. 8 025 089	
AÑO DE CREACIÓN	1934	

ÍNDICE DE PARTICIPACIÓN ELECTORAL (IPE)

PUNTAJE

9.63

RANKING

431



▶ CIUDADANÍA

2010

NIVEL DE ASISTENCIA DEL ELECTORADO	8
NIVEL DE ASISTENCIA DE MIEMBROS DE MESA	7
TASA DE AFILIADOS A LAS ORG. POLÍTICAS	5
RESPECTO A LAS REGLAS ELECTORALES	10

▶ ORGANIZACIONES POLÍTICAS

2010

RESPECTO A LAS REGLAS ELECTORALES	3
NIVEL DE LA CUOTA DE GÉNERO	5
NIVEL DE LA CUOTA DE JÓVENES	10
MUJERES ENCABEZANDO LAS LISTAS	5
JÓVENES ENCABEZANDO LAS LISTAS	1
TASA DE PARTIDOS POSTULANTES	9

INDICADORES DEL SISTEMA POLÍTICO (ISP)

NEGATIVO MEDIO POSITIVO

	2002	2006	2010
FRAGMENTACIÓN (NEP)	Medio	Medio	Medio
VOLATILIDAD (VT)	—	Medio	Medio

	2002	2006	2010
CONCENTRACIÓN (C)	Positivo	Positivo	Positivo
COMPETITIVIDAD (IC)	Positivo	Negativo	Positivo

FACTORES POLÍTICO-LOCALES

▶ ESTABILIDAD DE LAS AUTORIDADES ELECTAS

2003-06

2007-10

VACANCIA DE AUTORIDADES	0/6	0/6
REVOCATORIAS CONVOCADAS	NO	NO
AUTORIDADES REVOCADAS	0/6	0/6
NULDADES	NO	NO

▶ LISTAS EN CONTIENDA

2002

2006

2010

CANTIDAD DE LISTAS POR ELECCIÓN	9	6	9
---------------------------------	---	---	---

▶ CUOTA EFECTIVA EN EL CONCEJO

2002

2006

2010

MUJERES	1/6	1/6	1/6
JÓVENES	0/6	0/6	0/6

▶ SOCIEDAD CIVIL ORGANIZADA

2003-04

2005-06

2007-08

2009-10

ELECCIÓN DEL CCLD	NO	SÍ	NO	NO
-------------------	----	----	----	----

DISTRITO TINCO

Región Áncash
Provincia Carhuaz

DISTRITO TINCO



INFORMACIÓN GENERAL

N° DE AUTORIDADES ELECTAS	6	
POBLACIÓN	2939	
ELECTORES (2010)	1814	
▶ HOMBRES	901	49.67%
▶ MUJERES	913	50.33%
PRESUPUESTO (2010)	S/. 2 456 715	
AÑO DE CREACIÓN	1941	

ÍNDICE DE PARTICIPACIÓN ELECTORAL (IPE)

PUNTAJE

12.57

RANKING

73

1 2 3 4 5 6 7 8 9 10
RANGO NEGATIVO MEDIO RANGO POSITIVO

▶ CIUDADANÍA

2010

NIVEL DE ASISTENCIA DEL ELECTORADO	8
NIVEL DE ASISTENCIA DE MIEMBROS DE MESA	8
TASA DE AFILIADOS A LAS ORG. POLÍTICAS	10
RESPECTO A LAS REGLAS ELECTORALES	10

▶ ORGANIZACIONES POLÍTICAS

2010

RESPECTO A LAS REGLAS ELECTORALES	4
NIVEL DE LA CUOTA DE GÉNERO	9
NIVEL DE LA CUOTA DE JÓVENES	8
MUJERES ENCABEZANDO LAS LISTAS	1
JÓVENES ENCABEZANDO LAS LISTAS	9
TASA DE PARTIDOS POSTULANTES	9

INDICADORES DEL SISTEMA POLÍTICO (ISP)

NEGATIVO MEDIO POSITIVO

2002 2006 2010

FRAGMENTACIÓN (NEP)



VOLATILIDAD (VT)



2002 2006 2010

CONCENTRACIÓN (C)



COMPETITIVIDAD (IC)



FACTORES POLÍTICO-LOCALES

▶ ESTABILIDAD DE LAS AUTORIDADES ELECTAS

2003-06

2007-10

VACANCIA DE AUTORIDADES	0/6	0/6
REVOCATORIAS CONVOCADAS	NO	NO
AUTORIDADES REVOCADAS	0/6	0/6
NULIDADES	NO	NO

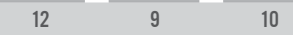
▶ LISTAS EN CONTIENDA

2002

2006

2010

CANTIDAD DE LISTAS POR ELECCIÓN



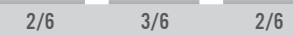
▶ CUOTA EFECTIVA EN EL CONCEJO

2002

2006

2010

MUJERES



JÓVENES



▶ SOCIEDAD CIVIL ORGANIZADA

2003-04

2005-06

2007-08

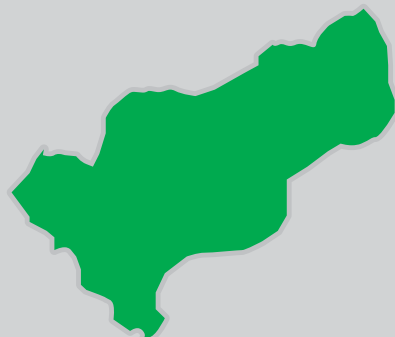
2009-10

ELECCIÓN DEL CCLD



DISTRITO YUNGAR

Región Áncash
Provincia Carhuaz
DISTRITO YUNGAR



INFORMACIÓN GENERAL

N° DE AUTORIDADES ELECTAS	6	
POBLACIÓN	3159	
ELECTORES (2010)	2081	
▶ HOMBRES	1050	50.46%
▶ MUJERES	1031	49.54%
PRESUPUESTO (2010)	S/. 2 941 256	
AÑO DE CREACIÓN	1868	

ÍNDICE DE PARTICIPACIÓN ELECTORAL (IPE)

PUNTAJE

11.29

RANKING

164



▶ CIUDADANÍA

2010

NIVEL DE ASISTENCIA DEL ELECTORADO	8
NIVEL DE ASISTENCIA DE MIEMBROS DE MESA	9
TASA DE AFILIADOS A LAS ORG. POLÍTICAS	9
RESPECTO A LAS REGLAS ELECTORALES	10

▶ ORGANIZACIONES POLÍTICAS

2010

RESPECTO A LAS REGLAS ELECTORALES	4
NIVEL DE LA CUOTA DE GÉNERO	5
NIVEL DE LA CUOTA DE JÓVENES	8
MUJERES ENCABEZANDO LAS LISTAS	9
JÓVENES ENCABEZANDO LAS LISTAS	10
TASA DE PARTIDOS POSTULANTES	10

INDICADORES DEL SISTEMA POLÍTICO (ISP)

NEGATIVO ● MEDIO ● POSITIVO ●

	2002	2006	2010
FRAGMENTACIÓN (NEP)	●	●	●
VOLATILIDAD (VT)	—	●	●

	2002	2006	2010
CONCENTRACIÓN (C)	●	●	●
COMPETITIVIDAD (IC)	●	●	●

FACTORES POLÍTICO-LOCALES

▶ ESTABILIDAD DE LAS AUTORIDADES ELECTAS

2003-06

2007-10

VACANCIA DE AUTORIDADES	0/6	6/6
REVOCATORIAS CONVOCADAS	NO	NO
AUTORIDADES REVOCADAS	0/6	0/6
NULDADES	NO	NO

▶ LISTAS EN CONTIENDA

2002

2006

2010

CANTIDAD DE LISTAS POR ELECCIÓN	9	8	11
---------------------------------	---	---	----

▶ CUOTA EFECTIVA EN EL CONCEJO

2002

2006

2010

MUJERES	1/6	1/6	2/6
JÓVENES	1/6	0/6	1/6

▶ SOCIEDAD CIVIL ORGANIZADA

2003-04

2005-06

2007-08

2009-10

ELECCIÓN DEL CCLD	NO	SÍ	NO	SÍ
-------------------	----	----	----	----

PROVINCIA CARLOS FERMÍN FITZCARRALD

DISTRITO CAPITAL: SAN LUIS

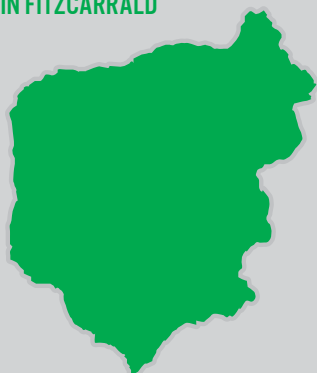
NEVADO ALPAMAYO



PROVINCIA CARLOS FERMÍN FITZCARRALD

Región Áncash

PROVINCIA CARLOS FERMÍN FITZCARRALD



INFORMACIÓN GENERAL

N° DE AUTORIDADES ELECTAS

6

POBLACIÓN

21 322

ELECTORES (2010)

12 419

► HOMBRES

5935

47.79%

► MUJERES

6484

52.21%

PRESUPUESTO (2010)

S/. 15 285 635

ÍNDICE DE PARTICIPACIÓN ELECTORAL (IPE)

PUNTAJE

10

RANKING

43

1 2 3 4 5 6 7 8 9 10
RANGO NEGATIVO MEDIO RANGO POSITIVO

► CIUDADANÍA

2010

NIVEL DE ASISTENCIA DEL ELECTORADO

7

NIVEL DE ASISTENCIA DE MIEMBROS DE MESA

6

TASA DE AFILIADOS A LAS ORG. POLÍTICAS

10

RESPECTO A LAS REGLAS ELECTORALES

10

► ORGANIZACIONES POLÍTICAS

2010

RESPECTO A LAS REGLAS ELECTORALES

4

NIVEL DE LA CUOTA DE GÉNERO

3

NIVEL DE LA CUOTA DE JÓVENES

8

MUJERES ENCABEZANDO LAS LISTAS

6

JÓVENES ENCABEZANDO LAS LISTAS

10

TASA DE PARTIDOS POSTULANTES

2

INDICADORES DEL SISTEMA POLÍTICO (ISP)

NEGATIVO MEDIO POSITIVO

FRAGMENTACIÓN

(NEP)

2002

2006

2010

●

●

●

VOLATILIDAD

(VT)

—

●

●

CONCENTRACIÓN

(C)

2002

2006

2010

●

●

●

COMPETITIVIDAD

(IC)

●

●

●

DISTRIBUCIÓN

(PSNS)

●

●

●

FACTORES POLÍTICO-LOCALES

► ESTABILIDAD DE LAS AUTORIDADES ELECTAS

2003-06

2007-10

VACANCIA DE AUTORIDADES

0/6

0/6

REVOCATORIAS CONVOCADAS

NO

NO

AUTORIDADES REVOCADAS

0/6

0/6

NULIDADES

NO

NO

► LISTAS EN CONTIENDA

2002

2006

2010

CANTIDAD DE LISTAS POR ELECCIÓN

9

5

6

► CUOTA EFECTIVA EN EL CONCEJO

2002

2006

2010

MUJERES

1/6

2/6

2/6

JÓVENES

1/6

1/6

1/6

► SOCIEDAD CIVIL ORGANIZADA

2003-04

2005-06

2007-08

2009-10

ELECCIÓN DEL CCLP

NO

NO

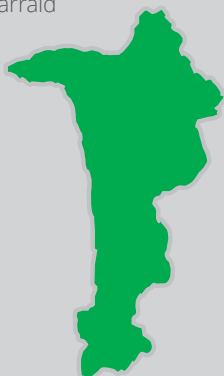
NO

NO

DISTRITO SAN NICOLÁS

Región Áncash
Provincia Carlos Fermín Fitzcarrald

DISTRITO SAN NICOLÁS



INFORMACIÓN GENERAL

N° DE AUTORIDADES ELECTAS	6	
POBLACIÓN	3922	
ELECTORES (2010)	2111	
▶ HOMBRES	1034	48.98%
▶ MUJERES	1077	51.02%
PRESUPUESTO (2010)	S/. 3 625 466	
AÑO DE CREACIÓN	1983	

ÍNDICE DE PARTICIPACIÓN ELECTORAL (IPE)

PUNTAJE

8.77

RANKING

597



▶ CIUDADANÍA

2010

NIVEL DE ASISTENCIA DEL ELECTORADO	7
NIVEL DE ASISTENCIA DE MIEMBROS DE MESA	3
TASA DE AFILIADOS A LAS ORG. POLÍTICAS	9
RESPECTO A LAS REGLAS ELECTORALES	10

▶ ORGANIZACIONES POLÍTICAS

2010

RESPECTO A LAS REGLAS ELECTORALES	10
NIVEL DE LA CUOTA DE GÉNERO	6
NIVEL DE LA CUOTA DE JÓVENES	7
MUJERES ENCABEZANDO LAS LISTAS	6
JÓVENES ENCABEZANDO LAS LISTAS	8
TASA DE PARTIDOS POSTULANTES	8

INDICADORES DEL SISTEMA POLÍTICO (ISP)

NEGATIVO ● MEDIO ● POSITIVO ●

2002 2006 2010

FRAGMENTACIÓN (NEP) ● ● ●

VOLATILIDAD (VT) — ● ●

2002 2006 2010

CONCENTRACIÓN (C) ● ● ●

COMPETITIVIDAD (IC) ● ● ●

FACTORES POLÍTICO-LOCALES

▶ ESTABILIDAD DE LAS AUTORIDADES ELECTAS

2003-06

2007-10

VACANCIA DE AUTORIDADES	0/6	0/6
REVOCATORIAS CONVOCADAS	NO	NO
AUTORIDADES REVOCADAS	0/6	0/6
NULIDADES	NO	NO

▶ LISTAS EN CONTIENDA

2002

2006

2010

CANTIDAD DE LISTAS POR ELECCIÓN 6 5 8

▶ CUOTA EFECTIVA EN EL CONCEJO

2002

2006

2010

MUJERES	1/6	1/6	2/6
JÓVENES	2/6	2/6	0/6

▶ SOCIEDAD CIVIL ORGANIZADA

2003-04

2005-06

2007-08

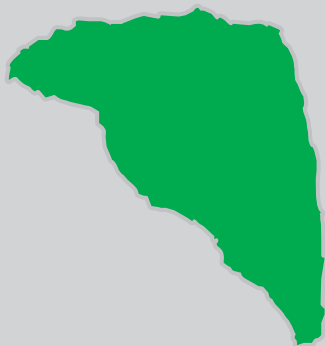
2009-10

ELECCIÓN DEL CCLD NO NO NO NO

DISTRITO YAUYA

Región Áncash
Provincia Carlos Fermín Fitzcarrald

DISTRITO YAUYA



INFORMACIÓN GENERAL

N° DE AUTORIDADES ELECTAS	6	
POBLACIÓN	5288	
ELECTORES (2010)	3011	
▶ HOMBRES	1445	47.99%
▶ MUJERES	1566	52.01%
PRESUPUESTO (2010)	S/. 7 392 720	
AÑO DE CREACIÓN	1905	

ÍNDICE DE PARTICIPACIÓN ELECTORAL (IPE)

PUNTAJE

8.45

RANKING

671



▶ CIUDADANÍA

2010

NIVEL DE ASISTENCIA DEL ELECTORADO

6

NIVEL DE ASISTENCIA DE MIEMBROS DE MESA

5

TASA DE AFILIADOS A LAS ORG. POLÍTICAS

9

RESPECTO A LAS REGLAS ELECTORALES

10

▶ ORGANIZACIONES POLÍTICAS

2010

RESPECTO A LAS REGLAS ELECTORALES

10

NIVEL DE LA CUOTA DE GÉNERO

6

NIVEL DE LA CUOTA DE JÓVENES

6

MUJERES ENCABEZANDO LAS LISTAS

6

JÓVENES ENCABEZANDO LAS LISTAS

1

TASA DE PARTIDOS POSTULANTES

6

INDICADORES DEL SISTEMA POLÍTICO (ISP)

NEGATIVO ● MEDIO ● POSITIVO ●

FRAGMENTACIÓN (NEP)

2002

2006

2010

●

●

●

VOLATILIDAD (VT)

—

●

●

CONCENTRACIÓN (C)

2002

2006

2010

●

●

●

COMPETITIVIDAD (IC)

●

●

●

FACTORES POLÍTICO-LOCALES

▶ ESTABILIDAD DE LAS AUTORIDADES ELECTAS

2003-06

2007-10

VACANCIA DE AUTORIDADES

0/6

0/6

REVOCATORIAS CONVOCADAS

NO

SÍ

AUTORIDADES REVOCADAS

0/6

0/6

NULDADES

NO

NO

▶ LISTAS EN CONTIENDA

2002

2006

2010

CANTIDAD DE LISTAS POR ELECCIÓN

7

5

7

▶ CUOTA EFECTIVA EN EL CONCEJO

2002

2006

2010

MUJERES

1/6

1/6

1/6

JÓVENES

0/6

0/6

1/6

▶ SOCIEDAD CIVIL ORGANIZADA

2003-04

2005-06

2007-08

2009-10

ELECCIÓN DEL CCLD

NO

NO

NO

NO

PROVINCIA CASMA

DISTRITO CAPITAL: CASMA

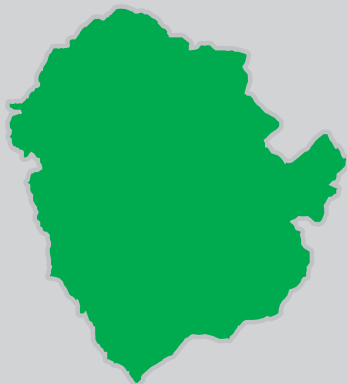
NEVADO ALPAMAYO



PROVINCIA CASMA

Región Áncash

PROVINCIA CASMA



INFORMACIÓN GENERAL

N° DE AUTORIDADES ELECTAS

8

POBLACIÓN

42 368

ELECTORES (2010)

29 006

► HOMBRES

15 016

51.77%

► MUJERES

13 990

48.23%

PRESUPUESTO (2010)

S/. 24 547 126

ÍNDICE DE PARTICIPACIÓN ELECTORAL (IPE)

PUNTAJE

7.39

RANKING

116

1 2 3 4 5 6 7 8 9 10
RANGO NEGATIVO MEDIO RANGO POSITIVO

► CIUDADANÍA

2010

NIVEL DE ASISTENCIA DEL ELECTORADO

8

NIVEL DE ASISTENCIA DE MIEMBROS DE MESA

3

TASA DE AFILIADOS A LAS ORG. POLÍTICAS

9

RESPECTO A LAS REGLAS ELECTORALES

10

► ORGANIZACIONES POLÍTICAS

2010

RESPECTO A LAS REGLAS ELECTORALES

3

NIVEL DE LA CUOTA DE GÉNERO

6

NIVEL DE LA CUOTA DE JÓVENES

3

MUJERES ENCABEZANDO LAS LISTAS

9

JÓVENES ENCABEZANDO LAS LISTAS

1

TASA DE PARTIDOS POSTULANTES

5

INDICADORES DEL SISTEMA POLÍTICO (ISP)

NEGATIVO MEDIO POSITIVO

FRAGMENTACIÓN

(NEP)

2002

2006

2010

●

●

●

VOLATILIDAD

(VT)

—

●

●

CONCENTRACIÓN

(C)

2002

2006

2010

●

●

●

COMPETITIVIDAD

(IC)

●

●

●

DISTRIBUCIÓN

(PSNS)

●

●

●

FACTORES POLÍTICO-LOCALES

► ESTABILIDAD DE LAS AUTORIDADES ELECTAS

2003-06

2007-10

VACANCIA DE AUTORIDADES

0/8

0/8

REVOCATORIAS CONVOCADAS

NO

SÍ

AUTORIDADES REVOCADAS

0/8

8/8

NULIDADES

NO

NO

► LISTAS EN CONTIENDA

2002

2006

2010

CANTIDAD DE LISTAS POR ELECCIÓN

7

11

8

► CUOTA EFECTIVA EN EL CONCEJO

2002

2006

2010

MUJERES

2/8

4/8

3/8

JÓVENES

0/8

0/8

2/8

► SOCIEDAD CIVIL ORGANIZADA

2003-04

2005-06

2007-08

2009-10

ELECCIÓN DEL CCLP

NO

NO

SÍ

NO

DISTRITOS

BUENA VISTA ALTA ◀
COMANDANTE NOEL ◀
YAUTÁN ◀

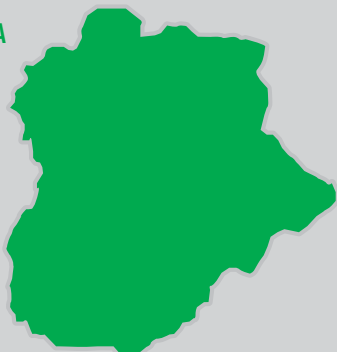


LANZÓN MONOLÍTICO

DISTRITO BUENA VISTA ALTA

Región Áncash
Provincia Casma

DISTRITO BUENA VISTA ALTA



INFORMACIÓN GENERAL

N° DE AUTORIDADES ELECTAS	6	
POBLACIÓN	3937	
ELECTORES (2010)	2555	
▶ HOMBRES	1413	55.30%
▶ MUJERES	1142	44.70%
PRESUPUESTO (2010)	S/. 3 544 198	
AÑO DE CREACIÓN	1935	

ÍNDICE DE PARTICIPACIÓN ELECTORAL (IPE)

PUNTAJE

10.37

RANKING

291



▶ CIUDADANÍA

2010

NIVEL DE ASISTENCIA DEL ELECTORADO	8
NIVEL DE ASISTENCIA DE MIEMBROS DE MESA	4
TASA DE AFILIADOS A LAS ORG. POLÍTICAS	8
RESPECTO A LAS REGLAS ELECTORALES	10

▶ ORGANIZACIONES POLÍTICAS

2010

RESPECTO A LAS REGLAS ELECTORALES	10
NIVEL DE LA CUOTA DE GÉNERO	5
NIVEL DE LA CUOTA DE JÓVENES	10
MUJERES ENCABEZANDO LAS LISTAS	8
JÓVENES ENCABEZANDO LAS LISTAS	10
TASA DE PARTIDOS POSTULANTES	9

INDICADORES DEL SISTEMA POLÍTICO (ISP)

NEGATIVO MEDIO POSITIVO

2002 2006 2010

FRAGMENTACIÓN (NEP)



VOLATILIDAD (VT)



2002 2006 2010

CONCENTRACIÓN (C)



COMPETITIVIDAD (IC)



FACTORES POLÍTICO-LOCALES

▶ ESTABILIDAD DE LAS AUTORIDADES ELECTAS

2003-06

2007-10

VACANCIA DE AUTORIDADES

0/6

0/6

REVOCATORIAS CONVOCADAS

NO

SÍ

AUTORIDADES REVOCADAS

0/6

6/6

NULIDADES

NO

NO

▶ LISTAS EN CONTIENDA

2002

2006

2010

CANTIDAD DE LISTAS POR ELECCIÓN

8

11

9

▶ CUOTA EFECTIVA EN EL CONCEJO

2002

2006

2010

MUJERES

2/6

1/6

1/6

JÓVENES

1/6

1/6

3/6

▶ SOCIEDAD CIVIL ORGANIZADA

2003-04

2005-06

2007-08

2009-10

ELECCIÓN DEL CCLD

NO

NO

NO

NO

DISTRITO COMANDANTE NOEL

Región Áncash
Provincia Casma

DISTRITO COMANDANTE NOEL



INFORMACIÓN GENERAL

N° DE AUTORIDADES ELECTAS	6	
POBLACIÓN	2029	
ELECTORES (2010)	1558	
▶ HOMBRES	859	55.13%
▶ MUJERES	699	44.87%
PRESUPUESTO (2010)	S/. 5 441 690	
AÑO DE CREACIÓN	1926	

ÍNDICE DE PARTICIPACIÓN ELECTORAL (IPE)

PUNTAJE

13.41

RANKING

41

1 2 3 4 5 6 7 8 9 10
RANGO NEGATIVO MEDIO RANGO POSITIVO

▶ CIUDADANÍA

2010

NIVEL DE ASISTENCIA DEL ELECTORADO	9
NIVEL DE ASISTENCIA DE MIEMBROS DE MESA	8
TASA DE AFILIADOS A LAS ORG. POLÍTICAS	10
RESPECTO A LAS REGLAS ELECTORALES	10

▶ ORGANIZACIONES POLÍTICAS

2010

RESPECTO A LAS REGLAS ELECTORALES	10
NIVEL DE LA CUOTA DE GÉNERO	10
NIVEL DE LA CUOTA DE JÓVENES	8
MUJERES ENCABEZANDO LAS LISTAS	7
JÓVENES ENCABEZANDO LAS LISTAS	9
TASA DE PARTIDOS POSTULANTES	10

INDICADORES DEL SISTEMA POLÍTICO (ISP)

NEGATIVO MEDIO POSITIVO

FRAGMENTACIÓN (NEP)	2002	2006	2010
	●	●	●
VOLATILIDAD (VT)	—	●	●

CONCENTRACIÓN (C)	2002	2006	2010
	●	●	●
COMPETITIVIDAD (IC)	2002	2006	2010
	●	●	●

FACTORES POLÍTICO-LOCALES

▶ ESTABILIDAD DE LAS AUTORIDADES ELECTAS

2003-06

2007-10

VACANCIA DE AUTORIDADES	0/6	0/6
REVOCATORIAS CONVOCADAS	NO	NO
AUTORIDADES REVOCADAS	0/6	0/6
NULDADES	NO	NO

▶ LISTAS EN CONTIENDA

2002

2006

2010

CANTIDAD DE LISTAS POR ELECCIÓN	7	11	11
---------------------------------	---	----	----

▶ CUOTA EFECTIVA EN EL CONCEJO

2002

2006

2010

MUJERES	1/6	3/6	1/6
JÓVENES	1/6	1/6	0/6

▶ SOCIEDAD CIVIL ORGANIZADA

2003-04

2005-06

2007-08

2009-10

ELECCIÓN DEL CCLD	NO	NO	NO	NO
-------------------	----	----	----	----

DISTRITO YAUTÁN

Región Áncash
Provincia Casma
DISTRITO YAUTÁN



INFORMACIÓN GENERAL

N° DE AUTORIDADES ELECTAS	6	
POBLACIÓN	7571	
ELECTORES (2010)	4750	
▶ HOMBRES	2526	53.18%
▶ MUJERES	2224	46.82%
PRESUPUESTO (2010)	S/. 4 190 245	
AÑO DE CREACIÓN	1870	

ÍNDICE DE PARTICIPACIÓN ELECTORAL (IPE)

PUNTAJE
12.32

RANKING
89

1 2 3 4 5 6 7 8 9 10
RANGO NEGATIVO MEDIO RANGO POSITIVO

▶ CIUDADANÍA

2010

NIVEL DE ASISTENCIA DEL ELECTORADO	8
NIVEL DE ASISTENCIA DE MIEMBROS DE MESA	9
TASA DE AFILIADOS A LAS ORG. POLÍTICAS	9
RESPECTO A LAS REGLAS ELECTORALES	10

▶ ORGANIZACIONES POLÍTICAS

2010

RESPECTO A LAS REGLAS ELECTORALES	2
NIVEL DE LA CUOTA DE GÉNERO	7
NIVEL DE LA CUOTA DE JÓVENES	4
MUJERES ENCABEZANDO LAS LISTAS	9
JÓVENES ENCABEZANDO LAS LISTAS	1
TASA DE PARTIDOS POSTULANTES	9

INDICADORES DEL SISTEMA POLÍTICO (ISP)

NEGATIVO MEDIO POSITIVO

2002 2006 2010

FRAGMENTACIÓN (NEP)



VOLATILIDAD (VT)



2002 2006 2010

CONCENTRACIÓN (C)



COMPETITIVIDAD (IC)



FACTORES POLÍTICO-LOCALES

▶ ESTABILIDAD DE LAS AUTORIDADES ELECTAS

2003-06

2007-10

VACANCIA DE AUTORIDADES	0/6	0/6
REVOCATORIAS CONVOCADAS	NO	SÍ
AUTORIDADES REVOCADAS	0/6	5/6
NULIDADES	NO	NO

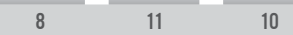
▶ LISTAS EN CONTIENDA

2002

2006

2010

CANTIDAD DE LISTAS POR ELECCIÓN



▶ CUOTA EFECTIVA EN EL CONCEJO

2002

2006

2010

MUJERES	2/6	1/6	1/6
JÓVENES	1/6	1/6	0/6

▶ SOCIEDAD CIVIL ORGANIZADA

2003-04

2005-06

2007-08

2009-10

ELECCIÓN DEL CCLD



PROVINCIA CORONGO

DISTRITO CAPITAL: CORONGO

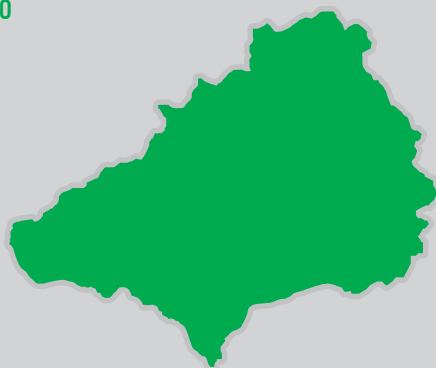
NEVADO ALPAMAYO



PROVINCIA CORONGO

Región Áncash

PROVINCIA CORONGO



INFORMACIÓN GENERAL

N° DE AUTORIDADES ELECTAS

6

POBLACIÓN

8329

ELECTORES (2010)

4780

► HOMBRES

2548

53.31%

► MUJERES

2232

46.69%

PRESUPUESTO (2010)

S/. 2 855 526

ÍNDICE DE PARTICIPACIÓN ELECTORAL (IPE)

PUNTAJE

5.94

RANKING

160

1 2 3 4 5 6 7 8 9 10
RANGO NEGATIVO MEDIO RANGO POSITIVO

► CIUDADANÍA

2010

NIVEL DE ASISTENCIA DEL ELECTORADO

6

NIVEL DE ASISTENCIA DE MIEMBROS DE MESA

8

TASA DE AFILIADOS A LAS ORG. POLÍTICAS

10

RESPECTO A LAS REGLAS ELECTORALES

10

► ORGANIZACIONES POLÍTICAS

2010

RESPECTO A LAS REGLAS ELECTORALES

10

NIVEL DE LA CUOTA DE GÉNERO

5

NIVEL DE LA CUOTA DE JÓVENES

1

MUJERES ENCABEZANDO LAS LISTAS

1

JÓVENES ENCABEZANDO LAS LISTAS

1

TASA DE PARTIDOS POSTULANTES

1

INDICADORES DEL SISTEMA POLÍTICO (ISP)

NEGATIVO MEDIO POSITIVO

FRAGMENTACIÓN

(NEP)

2002

2006

2010

●

●

●

VOLATILIDAD

(VT)

—

●

●

CONCENTRACIÓN

(C)

2002

2006

2010

●

●

●

COMPETITIVIDAD

(IC)

●

●

●

DISTRIBUCIÓN

(PSNS)

●

●

●

FACTORES POLÍTICO-LOCALES

► ESTABILIDAD DE LAS AUTORIDADES ELECTAS

2003-06

2007-10

VACANCIA DE AUTORIDADES

0/6

1/6

REVOCATORIAS CONVOCADAS

NO

NO

AUTORIDADES REVOCADAS

0/6

0/6

NULIDADES

NO

NO

► LISTAS EN CONTIENDA

2002

2006

2010

CANTIDAD DE LISTAS POR ELECCIÓN

5

8

4

► CUOTA EFECTIVA EN EL CONCEJO

2002

2006

2010

MUJERES

1/6

2/6

2/6

JÓVENES

1/6

0/6

1/6

► SOCIEDAD CIVIL ORGANIZADA

2003-04

2005-06

2007-08

2009-10

ELECCIÓN DEL CCLP

NO

NO

NO

NO

DISTRITO ACO

Región Áncash
Provincia Corongo
DISTRITO ACO



INFORMACIÓN GENERAL

N° DE AUTORIDADES ELECTAS	6	
POBLACIÓN	543	
ELECTORES (2010)	346	
▶ HOMBRES	188	54.34%
▶ MUJERES	158	45.66%
PRESUPUESTO (2010)	S/. 948 322	
AÑO DE CREACIÓN	1923	

ÍNDICE DE PARTICIPACIÓN ELECTORAL (IPE)

PUNTAJE
8.02

RANKING
770

1 2 3 4 5 6 7 8 9 10
RANGO NEGATIVO MEDIO RANGO POSITIVO

▶ CIUDADANÍA

2010

NIVEL DE ASISTENCIA DEL ELECTORADO	8
NIVEL DE ASISTENCIA DE MIEMBROS DE MESA	9
TASA DE AFILIADOS A LAS ORG. POLÍTICAS	8
RESPECTO A LAS REGLAS ELECTORALES	10

▶ ORGANIZACIONES POLÍTICAS

2010

RESPECTO A LAS REGLAS ELECTORALES	10
NIVEL DE LA CUOTA DE GÉNERO	1
NIVEL DE LA CUOTA DE JÓVENES	10
MUJERES ENCABEZANDO LAS LISTAS	1
JÓVENES ENCABEZANDO LAS LISTAS	10
TASA DE PARTIDOS POSTULANTES	1

INDICADORES DEL SISTEMA POLÍTICO (ISP)

NEGATIVO MEDIO POSITIVO

2002 2006 2010

FRAGMENTACIÓN (NEP)	●	●	●
VOLATILIDAD (VT)	—	●	●

2002 2006 2010

CONCENTRACIÓN (C)	●	●	●
COMPETITIVIDAD (IC)	●	●	●

FACTORES POLÍTICO-LOCALES

▶ ESTABILIDAD DE LAS AUTORIDADES ELECTAS

2003-06

2007-10

VACANCIA DE AUTORIDADES	0/6	1/6
REVOCATORIAS CONVOCADAS	NO	NO
AUTORIDADES REVOCADAS	0/6	0/6
NULIDADES	NO	NO

▶ LISTAS EN CONTIENDA

2002

2006

2010

CANTIDAD DE LISTAS POR ELECCIÓN	3	3	2
---------------------------------	---	---	---

▶ CUOTA EFECTIVA EN EL CONCEJO

2002

2006

2010

MUJERES	1/6	1/6	1/6
JÓVENES	0/6	0/6	2/6

▶ SOCIEDAD CIVIL ORGANIZADA

2003-04

2005-06

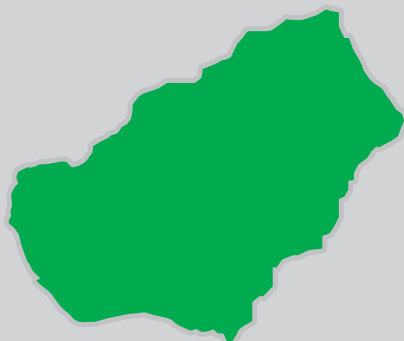
2007-08

2009-10

ELECCIÓN DEL CCLD	NO	NO	NO	NO
-------------------	----	----	----	----

DISTRITO BAMBAS

Región Áncash
Provincia Corongo
DISTRITO BAMBAS



INFORMACIÓN GENERAL

N° DE AUTORIDADES ELECTAS	6	
POBLACIÓN	500	
ELECTORES (2010)	333	
▶ HOMBRES	181	54.35%
▶ MUJERES	152	45.65%
PRESUPUESTO (2010)	S/. 896 509	
AÑO DE CREACIÓN	1940	

ÍNDICE DE PARTICIPACIÓN ELECTORAL (IPE)

PUNTAJE

8.39

RANKING

680



▶ CIUDADANÍA

2010

NIVEL DE ASISTENCIA DEL ELECTORADO

6

NIVEL DE ASISTENCIA DE MIEMBROS DE MESA

2

TASA DE AFILIADOS A LAS ORG. POLÍTICAS

10

RESPECTO A LAS REGLAS ELECTORALES

10

▶ ORGANIZACIONES POLÍTICAS

2010

RESPECTO A LAS REGLAS ELECTORALES

10

NIVEL DE LA CUOTA DE GÉNERO

10

NIVEL DE LA CUOTA DE JÓVENES

9

MUJERES ENCABEZANDO LAS LISTAS

1

JÓVENES ENCABEZANDO LAS LISTAS

1

TASA DE PARTIDOS POSTULANTES

6

INDICADORES DEL SISTEMA POLÍTICO (ISP)

NEGATIVO ● MEDIO ● POSITIVO ●

FRAGMENTACIÓN (NEP)

2002

●

2006

●

2010

●

VOLATILIDAD (VT)

—

●

●

CONCENTRACIÓN (C)

2002

●

2006

●

2010

●

COMPETITIVIDAD (IC)

●

●

●

FACTORES POLÍTICO-LOCALES

▶ ESTABILIDAD DE LAS AUTORIDADES ELECTAS

2003-06

2007-10

VACANCIA DE AUTORIDADES

0/6

0/6

REVOCATORIAS CONVOCADAS

SI

SI

AUTORIDADES REVOCADAS

6/6

6/6

NULDADES

NO

NO

▶ LISTAS EN CONTIENDA

2002

2006

2010

CANTIDAD DE LISTAS POR ELECCIÓN

6

5

7

▶ CUOTA EFECTIVA EN EL CONCEJO

2002

2006

2010

MUJERES

1/6

2/6

1/6

JÓVENES

1/6

3/6

2/6

▶ SOCIEDAD CIVIL ORGANIZADA

2003-04

2005-06

2007-08

2009-10

ELECCIÓN DEL CCLD

NO

NO

NO

NO

DISTRITO CUSCA

Región Áncash
Provincia Corongo
DISTRITO CUSCA



INFORMACIÓN GENERAL

N° DE AUTORIDADES ELECTAS	6	
POBLACIÓN	2792	
ELECTORES (2010)	1392	
▶ HOMBRES	711	51.08%
▶ MUJERES	681	48.92%
PRESUPUESTO (2010)	S/. 2 670 450	
AÑO DE CREACIÓN	1923	

ÍNDICE DE PARTICIPACIÓN ELECTORAL (IPE)

PUNTAJE
10.74

RANKING
240

1 2 3 4 5 6 7 8 9 10
RANGO NEGATIVO MEDIO RANGO POSITIVO

► CIUDADANÍA

2010

NIVEL DE ASISTENCIA DEL ELECTORADO	9
NIVEL DE ASISTENCIA DE MIEMBROS DE MESA	9
TASA DE AFILIADOS A LAS ORG. POLÍTICAS	9
RESPECTO A LAS REGLAS ELECTORALES	10

► ORGANIZACIONES POLÍTICAS

2010

RESPECTO A LAS REGLAS ELECTORALES	10
NIVEL DE LA CUOTA DE GÉNERO	6
NIVEL DE LA CUOTA DE JÓVENES	5
MUJERES ENCABEZANDO LAS LISTAS	6
JÓVENES ENCABEZANDO LAS LISTAS	1
TASA DE PARTIDOS POSTULANTES	6

INDICADORES DEL SISTEMA POLÍTICO (ISP)

NEGATIVO MEDIO POSITIVO

2002 2006 2010

FRAGMENTACIÓN (NEP)



VOLATILIDAD (VT)

—



2002 2006 2010

CONCENTRACIÓN (C)



COMPETITIVIDAD (IC)



FACTORES POLÍTICO-LOCALES

► ESTABILIDAD DE LAS AUTORIDADES ELECTAS

2003-06

2007-10

VACANCIA DE AUTORIDADES	1/6	1/6
REVOCATORIAS CONVOCADAS	NO	NO
AUTORIDADES REVOCADAS	0/6	0/6
NULIDADES	NO	NO

► LISTAS EN CONTIENDA

2002

2006

2010

CANTIDAD DE LISTAS POR ELECCIÓN

6

6

7

► CUOTA EFECTIVA EN EL CONCEJO

2002

2006

2010

MUJERES	1/6	1/6	2/6
JÓVENES	0/6	1/6	1/6

► SOCIEDAD CIVIL ORGANIZADA

2003-04

2005-06

2007-08

2009-10

ELECCIÓN DEL CCLD

NO

NO

NO

NO

DISTRITO LA PAMPA

Región Áncash
Provincia Corongo
DISTRITO LA PAMPA



INFORMACIÓN GENERAL

N° DE AUTORIDADES ELECTAS	6	
POBLACIÓN	1164	
ELECTORES (2010)	774	
▶ HOMBRES	435	56.20%
▶ MUJERES	339	43.80%
PRESUPUESTO (2010)	S/. 1 103 798	
AÑO DE CREACIÓN	1898	

ÍNDICE DE PARTICIPACIÓN ELECTORAL (IPE)

PUNTAJE
6.33

RANKING
1199



▶ CIUDADANÍA

2010

NIVEL DE ASISTENCIA DEL ELECTORADO	2
NIVEL DE ASISTENCIA DE MIEMBROS DE MESA	3
TASA DE AFILIADOS A LAS ORG. POLÍTICAS	9
RESPECTO A LAS REGLAS ELECTORALES	10

▶ ORGANIZACIONES POLÍTICAS

2010

RESPECTO A LAS REGLAS ELECTORALES	3
NIVEL DE LA CUOTA DE GÉNERO	1
NIVEL DE LA CUOTA DE JÓVENES	1
MUJERES ENCABEZANDO LAS LISTAS	7
JÓVENES ENCABEZANDO LAS LISTAS	1
TASA DE PARTIDOS POSTULANTES	3

INDICADORES DEL SISTEMA POLÍTICO (ISP)

NEGATIVO ● MEDIO ● POSITIVO ●

	2002	2006	2010
FRAGMENTACIÓN (NEP)	●	●	●
VOLATILIDAD (VT)	—	●	●

	2002	2006	2010
CONCENTRACIÓN (C)	●	●	●
COMPETITIVIDAD (IC)	●	●	●

FACTORES POLÍTICO-LOCALES

▶ ESTABILIDAD DE LAS AUTORIDADES ELECTAS

2003-06

2007-10

VACANCIA DE AUTORIDADES	0/6	2/6
REVOCATORIAS CONVOCADAS	SI	SI
AUTORIDADES REVOCADAS	0/6	3/6
NULDADES	NO	NO

▶ LISTAS EN CONTIENDA

2002

2006

2010

CANTIDAD DE LISTAS POR ELECCIÓN	7	6	5
---------------------------------	---	---	---

▶ CUOTA EFECTIVA EN EL CONCEJO

2002

2006

2010

MUJERES	2/6	1/6	2/6
JÓVENES	0/6	1/6	0/6

▶ SOCIEDAD CIVIL ORGANIZADA

2003-04

2005-06

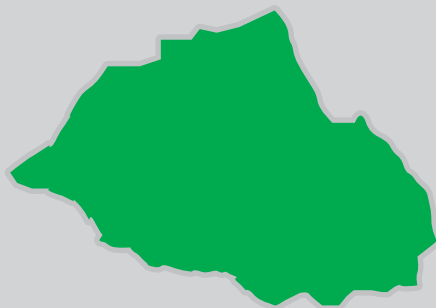
2007-08

2009-10

ELECCIÓN DEL CCLD	NO	NO	SI	NO
-------------------	----	----	----	----

DISTRITO YANAC

Región Áncash
Provincia Corongo
DISTRITO YANAC



INFORMACIÓN GENERAL

N° DE AUTORIDADES ELECTAS	6	
POBLACIÓN	747	
ELECTORES (2010)	507	
▶ HOMBRES	279	55.03%
▶ MUJERES	228	44.97%
PRESUPUESTO (2010)	S/. 767 171	
AÑO DE CREACIÓN	1936	

ÍNDICE DE PARTICIPACIÓN ELECTORAL (IPE)

PUNTAJE

6.51

RANKING

1161

1 2 3 4 5 6 7 8 9 10
RANGO NEGATIVO MEDIO RANGO POSITIVO

▶ CIUDADANÍA

2010

NIVEL DE ASISTENCIA DEL ELECTORADO	7
NIVEL DE ASISTENCIA DE MIEMBROS DE MESA	2
TASA DE AFILIADOS A LAS ORG. POLÍTICAS	7
RESPECTO A LAS REGLAS ELECTORALES	10

▶ ORGANIZACIONES POLÍTICAS

2010

RESPECTO A LAS REGLAS ELECTORALES	10
NIVEL DE LA CUOTA DE GÉNERO	8
NIVEL DE LA CUOTA DE JÓVENES	6
MUJERES ENCABEZANDO LAS LISTAS	1
JÓVENES ENCABEZANDO LAS LISTAS	10
TASA DE PARTIDOS POSTULANTES	2

INDICADORES DEL SISTEMA POLÍTICO (ISP)

NEGATIVO MEDIO POSITIVO

2002 2006 2010

FRAGMENTACIÓN (NEP)



VOLATILIDAD (VT)



2002 2006 2010

CONCENTRACIÓN (C)



COMPETITIVIDAD (IC)



FACTORES POLÍTICO-LOCALES

▶ ESTABILIDAD DE LAS AUTORIDADES ELECTAS

2003-06

2007-10

VACANCIA DE AUTORIDADES	0/6	0/6
REVOCATORIAS CONVOCADAS	NO	NO
AUTORIDADES REVOCADAS	0/6	0/6
NULIDADES	NO	NO

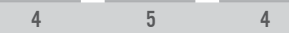
▶ LISTAS EN CONTIENDA

2002

2006

2010

CANTIDAD DE LISTAS POR ELECCIÓN



▶ CUOTA EFECTIVA EN EL CONCEJO

2002

2006

2010

MUJERES	1/6	2/6	2/6
JÓVENES	0/6	2/6	1/6

▶ SOCIEDAD CIVIL ORGANIZADA


2003-04

2005-06

2007-08

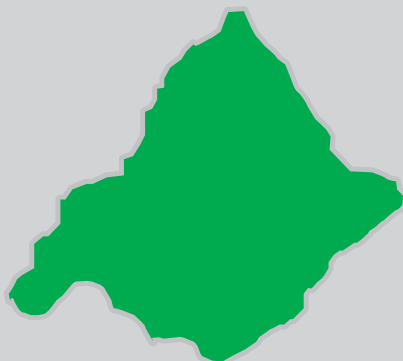
2009-10

ELECCIÓN DEL CCLD



DISTRITO YUPÁN

Región Áncash
Provincia Corongo
DISTRITO YUPÁN



INFORMACIÓN GENERAL

N° DE AUTORIDADES ELECTAS	6	
POBLACIÓN	759	
ELECTORES (2010)	308	
▶ HOMBRES	171	55.52%
▶ MUJERES	137	44.48%
PRESUPUESTO (2010)	S/. 684 220	
AÑO DE CREACIÓN	1923	

ÍNDICE DE PARTICIPACIÓN ELECTORAL (IPE)

PUNTAJE

7.23

RANKING

995



▶ CIUDADANÍA

2010

NIVEL DE ASISTENCIA DEL ELECTORADO	9
NIVEL DE ASISTENCIA DE MIEMBROS DE MESA	2
TASA DE AFILIADOS A LAS ORG. POLÍTICAS	10
RESPECTO A LAS REGLAS ELECTORALES	10

▶ ORGANIZACIONES POLÍTICAS

2010

RESPECTO A LAS REGLAS ELECTORALES	10
NIVEL DE LA CUOTA DE GÉNERO	1
NIVEL DE LA CUOTA DE JÓVENES	9
MUJERES ENCABEZANDO LAS LISTAS	1
JÓVENES ENCABEZANDO LAS LISTAS	10
TASA DE PARTIDOS POSTULANTES	2

INDICADORES DEL SISTEMA POLÍTICO (ISP)

NEGATIVO ● MEDIO ● POSITIVO ●

	2002	2006	2010
FRAGMENTACIÓN (NEP)	●	●	●
VOLATILIDAD (VT)	—	●	●

	2002	2006	2010
CONCENTRACIÓN (C)	●	●	●
COMPETITIVIDAD (IC)	●	●	●

FACTORES POLÍTICO-LOCALES

▶ ESTABILIDAD DE LAS AUTORIDADES ELECTAS

2003-06

2007-10

VACANCIA DE AUTORIDADES	0/6	0/6
REVOCATORIAS CONVOCADAS	NO	NO
AUTORIDADES REVOCADAS	0/6	0/6
NULDADES	NO	NO

▶ LISTAS EN CONTIENDA

2002

2006

2010

CANTIDAD DE LISTAS POR ELECCIÓN	7	4	4
---------------------------------	---	---	---

▶ CUOTA EFECTIVA EN EL CONCEJO

2002

2006

2010

MUJERES	2/6	1/6	1/6
JÓVENES	3/6	1/6	3/6

▶ SOCIEDAD CIVIL ORGANIZADA

2003-04

2005-06

2007-08

2009-10

ELECCIÓN DEL CCLD	NO	NO	NO	NO
-------------------	----	----	----	----

PROVINCIA HUARAZ

DISTRITO CAPITAL: HUARAZ


NEVADO ALPAMAYO



PROVINCIA HUARAZ

Región Áncash

PROVINCIA HUARAZ



INFORMACIÓN GENERAL

N° DE AUTORIDADES ELECTAS

12

POBLACIÓN

147 463

ELECTORES (2010)

103 548

► HOMBRES

51 685

49.91%

► MUJERES

51 863

50.09%

PRESUPUESTO (2010)

S/. 108 770 639

ÍNDICE DE PARTICIPACIÓN ELECTORAL (IPE)

PUNTAJE

11.88

RANKING

19

1 2 3 4 5 6 7 8 9 10
RANGO NEGATIVO MEDIO RANGO POSITIVO

► CIUDADANÍA

2010

NIVEL DE ASISTENCIA DEL ELECTORADO

7

NIVEL DE ASISTENCIA DE MIEMBROS DE MESA

5

TASA DE AFILIADOS A LAS ORG. POLÍTICAS

5

RESPECTO A LAS REGLAS ELECTORALES

10

► ORGANIZACIONES POLÍTICAS

2010

RESPECTO A LAS REGLAS ELECTORALES

4

NIVEL DE LA CUOTA DE GÉNERO

9

NIVEL DE LA CUOTA DE JÓVENES

8

MUJERES ENCABEZANDO LAS LISTAS

10

JÓVENES ENCABEZANDO LAS LISTAS

1

TASA DE PARTIDOS POSTULANTES

10

INDICADORES DEL SISTEMA POLÍTICO (ISP)

NEGATIVO MEDIO POSITIVO

FRAGMENTACIÓN

(NEP)

2002

2006

2010

●

●

●

VOLATILIDAD

(VT)

—

●

●

CONCENTRACIÓN

(C)

2002

2006

2010

●

●

●

COMPETITIVIDAD

(IC)

●

●

●

DISTRIBUCIÓN

(PSNS)

●

●

●

FACTORES POLÍTICO-LOCALES

► ESTABILIDAD DE LAS AUTORIDADES ELECTAS

2003-06

2007-10

VACANCIA DE AUTORIDADES

0/12

0/12

REVOCATORIAS CONVOCADAS

NO

NO

AUTORIDADES REVOCADAS

0/12

0/12

NULIDADES

NO

NO

► LISTAS EN CONTIENDA

2002

2006

2010

CANTIDAD DE LISTAS POR ELECCIÓN

16

11

16

► CUOTA EFECTIVA EN EL CONCEJO

2002

2006

2010

MUJERES

3/12

4/12

3/12

JÓVENES

0/12

1/12

0/12

► SOCIEDAD CIVIL ORGANIZADA

2003-04

2005-06

2007-08

2009-10

ELECCIÓN DEL CCLP

NO

NO

SI

SI

DISTRITOS

COCHABAMBA ◊
COLCABAMBA ◊
HUANCHAY ◊
INDEPENDENCIA ◊
JANGAS ◊
LA LIBERTAD ◊
OLLEROS ◊
PAMPAS GRANDE ◊
PARIACOTO ◊
PIRA ◊
TARICÁ ◊

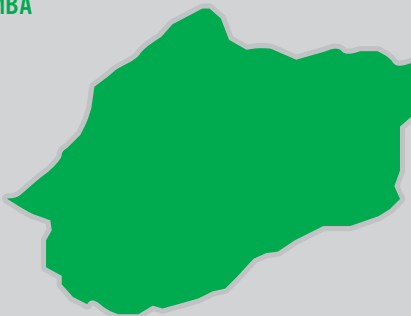


LANZÓN MONOLÍTICO

DISTRITO COCHABAMBA

Región Áncash
Provincia Huaraz

DISTRITO COCHABAMBA



INFORMACIÓN GENERAL

N° DE AUTORIDADES ELECTAS	6	
POBLACIÓN	2047	
ELECTORES (2010)	1385	
▶ HOMBRES	752	54.30%
▶ MUJERES	633	45.70%
PRESUPUESTO (2010)	S/. 3 262 230	
AÑO DE CREACIÓN	1943	

ÍNDICE DE PARTICIPACIÓN ELECTORAL (IPE)

PUNTAJE

6.43

RANKING

1181



▶ CIUDADANÍA

2010

NIVEL DE ASISTENCIA DEL ELECTORADO	4
NIVEL DE ASISTENCIA DE MIEMBROS DE MESA	3
TASA DE AFILIADOS A LAS ORG. POLÍTICAS	6
RESPECTO A LAS REGLAS ELECTORALES	10

▶ ORGANIZACIONES POLÍTICAS

2010

RESPECTO A LAS REGLAS ELECTORALES	10
NIVEL DE LA CUOTA DE GÉNERO	5
NIVEL DE LA CUOTA DE JÓVENES	4
MUJERES ENCABEZANDO LAS LISTAS	1
JÓVENES ENCABEZANDO LAS LISTAS	1
TASA DE PARTIDOS POSTULANTES	8

INDICADORES DEL SISTEMA POLÍTICO (ISP)

NEGATIVO ● MEDIO ● POSITIVO ●

	2002	2006	2010
FRAGMENTACIÓN (NEP)	●	●	●
VOLATILIDAD (VT)	—	●	●

	2002	2006	2010
CONCENTRACIÓN (C)	●	●	●
COMPETITIVIDAD (IC)	●	●	●

FACTORES POLÍTICO-LOCALES

▶ ESTABILIDAD DE LAS AUTORIDADES ELECTAS

2003-06

2007-10

VACANCIA DE AUTORIDADES	0/6	0/6
REVOCATORIAS CONVOCADAS	NO	NO
AUTORIDADES REVOCADAS	0/6	0/6
NULIDADES	NO	NO

▶ LISTAS EN CONTIENDA

2002

2006

2010

CANTIDAD DE LISTAS POR ELECCIÓN	8	2	9
---------------------------------	---	---	---

▶ CUOTA EFECTIVA EN EL CONCEJO

2002

2006

2010

MUJERES	2/6	1/6	1/6
JÓVENES	0/6	1/6	1/6

▶ SOCIEDAD CIVIL ORGANIZADA

2003-04

2005-06

2007-08

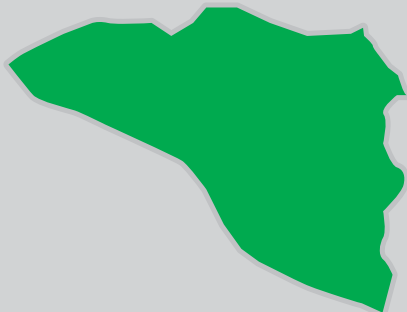
2009-10

ELECCIÓN DEL CCLD	SÍ	SÍ	SÍ	NO
-------------------	----	----	----	----

DISTRITO COLCABAMBA

Región Áncash
Provincia Huaraz

DISTRITO COLCABAMBA



INFORMACIÓN GENERAL

N° DE AUTORIDADES ELECTAS	6	
POBLACIÓN	653	
ELECTORES (2010)	393	
▶ HOMBRES	205	52.16%
▶ MUJERES	188	47.84%
PRESUPUESTO (2010)	S/. 1 167 326	
AÑO DE CREACIÓN	1941	

ÍNDICE DE PARTICIPACIÓN ELECTORAL (IPE)

PUNTAJE

9.82

RANKING

391



▶ CIUDADANÍA

2010

NIVEL DE ASISTENCIA DEL ELECTORADO	7
NIVEL DE ASISTENCIA DE MIEMBROS DE MESA	5
TASA DE AFILIADOS A LAS ORG. POLÍTICAS	8
RESPECTO A LAS REGLAS ELECTORALES	10

▶ ORGANIZACIONES POLÍTICAS

2010

RESPECTO A LAS REGLAS ELECTORALES	10
NIVEL DE LA CUOTA DE GÉNERO	9
NIVEL DE LA CUOTA DE JÓVENES	10
MUJERES ENCABEZANDO LAS LISTAS	1
JÓVENES ENCABEZANDO LAS LISTAS	10
TASA DE PARTIDOS POSTULANTES	3

INDICADORES DEL SISTEMA POLÍTICO (ISP)

NEGATIVO ● MEDIO ● POSITIVO ●

	2002	2006	2010
FRAGMENTACIÓN (NEP)	●	●	●
VOLATILIDAD (VT)	—	●	●

	2002	2006	2010
CONCENTRACIÓN (C)	●	●	●
COMPETITIVIDAD (IC)	●	●	●

FACTORES POLÍTICO-LOCALES

▶ ESTABILIDAD DE LAS AUTORIDADES ELECTAS

2003-06

2007-10

VACANCIA DE AUTORIDADES	0/6	1/6
REVOCATORIAS CONVOCADAS	NO	SÍ
AUTORIDADES REVOCADAS	0/6	0/6
NULDADES	NO	NO

▶ LISTAS EN CONTIENDA

2002

2006

2010

CANTIDAD DE LISTAS POR ELECCIÓN	7	3	5
---------------------------------	---	---	---

▶ CUOTA EFECTIVA EN EL CONCEJO

2002

2006

2010

MUJERES	2/6	1/6	2/6
JÓVENES	1/6	1/6	3/6

▶ SOCIEDAD CIVIL ORGANIZADA

2003-04

2005-06

2007-08

2009-10

ELECCIÓN DEL CCLD	NO	NO	NO	NO
-------------------	----	----	----	----

DISTRITO HUANCHAY

Región Áncash
Provincia Huaraz

DISTRITO HUANCHAY



INFORMACIÓN GENERAL

N° DE AUTORIDADES ELECTAS	6	
POBLACIÓN	2517	
ELECTORES (2010)	1747	
▶ HOMBRES	954	54.61%
▶ MUJERES	793	45.39%
PRESUPUESTO (2010)	S/. 5 033 934	
AÑO DE CREACIÓN	1933	

ÍNDICE DE PARTICIPACIÓN ELECTORAL (IPE)

PUNTAJE

7.39

RANKING

945



▶ CIUDADANÍA

2010

NIVEL DE ASISTENCIA DEL ELECTORADO	3
NIVEL DE ASISTENCIA DE MIEMBROS DE MESA	5
TASA DE AFILIADOS A LAS ORG. POLÍTICAS	6
RESPECTO A LAS REGLAS ELECTORALES	10

▶ ORGANIZACIONES POLÍTICAS

2010

RESPECTO A LAS REGLAS ELECTORALES	10
NIVEL DE LA CUOTA DE GÉNERO	5
NIVEL DE LA CUOTA DE JÓVENES	3
MUJERES ENCABEZANDO LAS LISTAS	7
JÓVENES ENCABEZANDO LAS LISTAS	1
TASA DE PARTIDOS POSTULANTES	9

INDICADORES DEL SISTEMA POLÍTICO (ISP)

NEGATIVO MEDIO POSITIVO

	2002	2006	2010
FRAGMENTACIÓN (NEP)	●	●	●
VOLATILIDAD (VT)	—	●	●

	2002	2006	2010
CONCENTRACIÓN (C)	●	●	●
COMPETITIVIDAD (IC)	●	●	●

FACTORES POLÍTICO-LOCALES

▶ ESTABILIDAD DE LAS AUTORIDADES ELECTAS

2003-06

2007-10

VACANCIA DE AUTORIDADES	0/6	0/6
REVOCATORIAS CONVOCADAS	NO	NO
AUTORIDADES REVOCADAS	0/6	0/6
NULIDADES	NO	NO

▶ LISTAS EN CONTIENDA

2002

2006

2010

CANTIDAD DE LISTAS POR ELECCIÓN	16	5	10
---------------------------------	----	---	----

▶ CUOTA EFECTIVA EN EL CONCEJO

2002

2006

2010

MUJERES	1/6	1/6	2/6
JÓVENES	0/6	1/6	0/6

▶ SOCIEDAD CIVIL ORGANIZADA

2003-04

2005-06

2007-08

2009-10

ELECCIÓN DEL CCLD	SÍ	NO	SÍ	NO
-------------------	----	----	----	----

DISTRITO INDEPENDENCIA

Región Áncash
Provincia Huaraz

DISTRITO INDEPENDENCIA



INFORMACIÓN GENERAL

N° DE AUTORIDADES ELECTAS	10	
POBLACIÓN	62 853	
ELECTORES (2010)	42 193	
▶ HOMBRES	20 857	49.43%
▶ MUJERES	21 336	50.57%
PRESUPUESTO (2010)	S/. 144 421 756	
AÑO DE CREACIÓN	1992	

ÍNDICE DE PARTICIPACIÓN ELECTORAL (IPE)

PUNTAJE

11.93

RANKING

122



▶ CIUDADANÍA

2010

NIVEL DE ASISTENCIA DEL ELECTORADO

5

NIVEL DE ASISTENCIA DE MIEMBROS DE MESA

4

TASA DE AFILIADOS A LAS ORG. POLÍTICAS

5

RESPECTO A LAS REGLAS ELECTORALES

10

▶ ORGANIZACIONES POLÍTICAS

2010

RESPECTO A LAS REGLAS ELECTORALES

2

NIVEL DE LA CUOTA DE GÉNERO

10

NIVEL DE LA CUOTA DE JÓVENES

8

MUJERES ENCABEZANDO LAS LISTAS

7

JÓVENES ENCABEZANDO LAS LISTAS

7

TASA DE PARTIDOS POSTULANTES

9

INDICADORES DEL SISTEMA POLÍTICO (ISP)

NEGATIVO ● MEDIO ● POSITIVO ●

FRAGMENTACIÓN (NEP)

2002

2006

2010

●

●

●

CONCENTRACIÓN (C)

2002

2006

2010

●

●

●

VOLATILIDAD (VT)

—

●

●

COMPETITIVIDAD (IC)

●

●

●

FACTORES POLÍTICO-LOCALES

▶ ESTABILIDAD DE LAS AUTORIDADES ELECTAS

2003-06

2007-10

VACANCIA DE AUTORIDADES

0/10

0/10

REVOCATORIAS CONVOCADAS

NO

NO

AUTORIDADES REVOCADAS

0/10

0/10

NULDADES

NO

NO

▶ LISTAS EN CONTIENDA

2002

2006

2010

CANTIDAD DE LISTAS POR ELECCIÓN

18

15

10

▶ CUOTA EFECTIVA EN EL CONCEJO

2002

2006

2010

MUJERES

3/10

2/10

3/10

JÓVENES

1/10

0/10

1/10

▶ SOCIEDAD CIVIL ORGANIZADA

2003-04

2005-06

2007-08

2009-10

ELECCIÓN DEL CCLD

SÍ

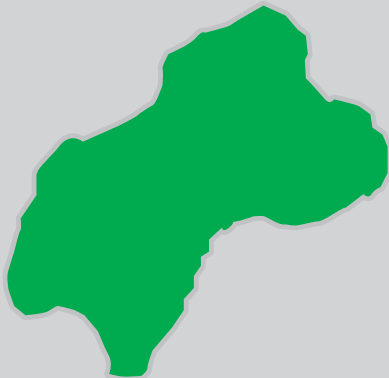
SÍ

SÍ

SÍ

DISTRITO JANGAS

Región Áncash
Provincia Huaraz
DISTRITO JANGAS



INFORMACIÓN GENERAL

N° DE AUTORIDADES ELECTAS	6	
POBLACIÓN	4403	
ELECTORES (2010)	3450	
▶ HOMBRES	1704	49.39%
▶ MUJERES	1746	50.61%
PRESUPUESTO (2010)	S/. 13 350 407	
AÑO DE CREACIÓN	1857	

ÍNDICE DE PARTICIPACIÓN ELECTORAL (IPE)

PUNTAJE
7.90

RANKING
811

1 2 3 4 5 6 7 8 9 10
RANGO NEGATIVO MEDIO RANGO POSITIVO

▶ CIUDADANÍA

2010

NIVEL DE ASISTENCIA DEL ELECTORADO	10
NIVEL DE ASISTENCIA DE MIEMBROS DE MESA	2
TASA DE AFILIADOS A LAS ORG. POLÍTICAS	9
RESPECTO A LAS REGLAS ELECTORALES	10

▶ ORGANIZACIONES POLÍTICAS

2010

RESPECTO A LAS REGLAS ELECTORALES	2
NIVEL DE LA CUOTA DE GÉNERO	1
NIVEL DE LA CUOTA DE JÓVENES	6
MUJERES ENCABEZANDO LAS LISTAS	1
JÓVENES ENCABEZANDO LAS LISTAS	8
TASA DE PARTIDOS POSTULANTES	6

INDICADORES DEL SISTEMA POLÍTICO (ISP)

NEGATIVO MEDIO POSITIVO

FRAGMENTACIÓN (NEP)	2002	2006	2010
VOLATILIDAD (VT)	—		

CONCENTRACIÓN (C)	2002	2006	2010
COMPETITIVIDAD (IC)			

FACTORES POLÍTICO-LOCALES

▶ ESTABILIDAD DE LAS AUTORIDADES ELECTAS

2003-06

2007-10

VACANCIA DE AUTORIDADES	0/6	0/6
REVOCATORIAS CONVOCADAS	NO	NO
AUTORIDADES REVOCADAS	0/6	0/6
NULIDADES	NO	NO

▶ LISTAS EN CONTIENDA

2002

2006

2010

CANTIDAD DE LISTAS POR ELECCIÓN	12	6	7
---------------------------------	----	---	---

▶ CUOTA EFECTIVA EN EL CONCEJO

2002

2006

2010

MUJERES	1/6	1/6	1/6
JÓVENES	1/6	0/6	1/6

▶ SOCIEDAD CIVIL ORGANIZADA

2003-04

2005-06

2007-08

2009-10

ELECCIÓN DEL CCLD	NO	NO	NO	NO
-------------------	----	----	----	----

DISTRITO LA LIBERTAD

Región Áncash
Provincia Huaraz

DISTRITO LA LIBERTAD



INFORMACIÓN GENERAL

N° DE AUTORIDADES ELECTAS	6	
POBLACIÓN	1280	
ELECTORES (2010)	949	
▶ HOMBRES	459	48.37%
▶ MUJERES	490	51.63%
PRESUPUESTO (2010)	S/. 1 729 452	
AÑO DE CREACIÓN	1907	

ÍNDICE DE PARTICIPACIÓN ELECTORAL (IPE)

PUNTAJE

8.42

RANKING

676



▶ CIUDADANÍA

2010

NIVEL DE ASISTENCIA DEL ELECTORADO	7
NIVEL DE ASISTENCIA DE MIEMBROS DE MESA	7
TASA DE AFILIADOS A LAS ORG. POLÍTICAS	9
RESPECTO A LAS REGLAS ELECTORALES	10

▶ ORGANIZACIONES POLÍTICAS

2010

RESPECTO A LAS REGLAS ELECTORALES	10
NIVEL DE LA CUOTA DE GÉNERO	1
NIVEL DE LA CUOTA DE JÓVENES	4
MUJERES ENCABEZANDO LAS LISTAS	9
JÓVENES ENCABEZANDO LAS LISTAS	1
TASA DE PARTIDOS POSTULANTES	1

INDICADORES DEL SISTEMA POLÍTICO (ISP)

NEGATIVO ● MEDIO ● POSITIVO ●

	2002	2006	2010
FRAGMENTACIÓN (NEP)	●	●	●
VOLATILIDAD (VT)	—	●	●

	2002	2006	2010
CONCENTRACIÓN (C)	●	●	●
COMPETITIVIDAD (IC)	●	●	●

FACTORES POLÍTICO-LOCALES

▶ ESTABILIDAD DE LAS AUTORIDADES ELECTAS

2003-06

2007-10

VACANCIA DE AUTORIDADES	0/6	0/6
REVOCATORIAS CONVOCADAS	NO	NO
AUTORIDADES REVOCADAS	0/6	0/6
NULDADES	NO	NO

▶ LISTAS EN CONTIENDA

2002

2006

2010

CANTIDAD DE LISTAS POR ELECCIÓN	8	7	3
---------------------------------	---	---	---

▶ CUOTA EFECTIVA EN EL CONCEJO

2002

2006

2010

MUJERES	1/6	1/6	2/6
JÓVENES	0/6	1/6	0/6

▶ SOCIEDAD CIVIL ORGANIZADA

2003-04

2005-06

2007-08

2009-10

ELECCIÓN DEL CCLD	NO	NO	NO	NO
-------------------	----	----	----	----

DISTRITO OLLEROS

Región Áncash
Provincia Huaraz
DISTRITO OLLEROS



INFORMACIÓN GENERAL

N° DE AUTORIDADES ELECTAS	6	
POBLACIÓN	2581	
ELECTORES (2010)	2177	
▶ HOMBRES	1072	49.24%
▶ MUJERES	1105	50.76%
PRESUPUESTO (2010)	S/. 4 513 039	
AÑO DE CREACIÓN	1933	

ÍNDICE DE PARTICIPACIÓN ELECTORAL (IPE)

PUNTAJE
6.70

RANKING
1109

1 2 3 4 5 6 7 8 9 10
RANGO NEGATIVO MEDIO RANGO POSITIVO

▶ CIUDADANÍA

2010

NIVEL DE ASISTENCIA DEL ELECTORADO	1
NIVEL DE ASISTENCIA DE MIEMBROS DE MESA	9
TASA DE AFILIADOS A LAS ORG. POLÍTICAS	6
RESPECTO A LAS REGLAS ELECTORALES	10

▶ ORGANIZACIONES POLÍTICAS

2010

RESPECTO A LAS REGLAS ELECTORALES	10
NIVEL DE LA CUOTA DE GÉNERO	7
NIVEL DE LA CUOTA DE JÓVENES	9
MUJERES ENCABEZANDO LAS LISTAS	1
JÓVENES ENCABEZANDO LAS LISTAS	7
TASA DE PARTIDOS POSTULANTES	4

INDICADORES DEL SISTEMA POLÍTICO (ISP)

NEGATIVO MEDIO POSITIVO

FRAGMENTACIÓN (NEP)	2002	2006	2010
	●	●	●
VOLATILIDAD (VT)	—	●	●

CONCENTRACIÓN (C)	2002	2006	2010
	●	●	●
COMPETITIVIDAD (IC)	2002	2006	2010
	●	●	●

FACTORES POLÍTICO-LOCALES

▶ ESTABILIDAD DE LAS AUTORIDADES ELECTAS

2003-06

2007-10

VACANCIA DE AUTORIDADES	0/6	0/6
REVOCATORIAS CONVOCADAS	NO	NO
AUTORIDADES REVOCADAS	0/6	0/6
NULIDADES	NO	NO

▶ LISTAS EN CONTIENDA

2002

2006

2010

CANTIDAD DE LISTAS POR ELECCIÓN	12	9	6
---------------------------------	----	---	---

▶ CUOTA EFECTIVA EN EL CONCEJO

2002

2006

2010

MUJERES	1/6	1/6	2/6
JÓVENES	0/6	0/6	1/6

▶ SOCIEDAD CIVIL ORGANIZADA

2003-04

2005-06

2007-08

2009-10

ELECCIÓN DEL CCLD	SÍ	SÍ	SÍ	SÍ
-------------------	----	----	----	----

DISTRITO PAMPAS GRANDE

Región Áncash
Provincia Huaraz

DISTRITO PAMPAS GRANDE



INFORMACIÓN GENERAL

Nº DE AUTORIDADES ELECTAS

6

POBLACIÓN

1310

ELECTORES (2010)

964

► HOMBRES

516

53.53%

► MUJERES

448

46.47%

PRESUPUESTO (2010)

S/. 2 419 507

AÑO DE CREACIÓN

1821

ÍNDICE DE PARTICIPACIÓN ELECTORAL (IPE)

PUNTAJE

10.92

RANKING

217



► CIUDADANÍA

2010

NIVEL DE ASISTENCIA DEL ELECTORADO

7

NIVEL DE ASISTENCIA DE MIEMBROS DE MESA

8

TASA DE AFILIADOS A LAS ORG. POLÍTICAS

10

RESPECTO A LAS REGLAS ELECTORALES

10

► ORGANIZACIONES POLÍTICAS

2010

RESPECTO A LAS REGLAS ELECTORALES

10

NIVEL DE LA CUOTA DE GÉNERO

1

NIVEL DE LA CUOTA DE JÓVENES

2

MUJERES ENCABEZANDO LAS LISTAS

9

JÓVENES ENCABEZANDO LAS LISTAS

7

TASA DE PARTIDOS POSTULANTES

9

INDICADORES DEL SISTEMA POLÍTICO (ISP)

NEGATIVO MEDIO POSITIVO

FRAGMENTACIÓN

(NEP)

2002

2006

2010

●

●

●

VOLATILIDAD

(VT)

—

●

●

CONCENTRACIÓN

(C)

2002

2006

2010

●

●

●

COMPETITIVIDAD

(IC)

●

●

●

FACTORES POLÍTICO-LOCALES

► ESTABILIDAD DE LAS AUTORIDADES ELECTAS

2003-06

2007-10

VACANCIA DE AUTORIDADES

0/6

0/6

REVOCATORIAS CONVOCADAS

NO

NO

AUTORIDADES REVOCADAS

0/6

0/6

NULIDADES

NO

NO

► LISTAS EN CONTIENDA

2002

2006

2010

CANTIDAD DE LISTAS POR ELECCIÓN

8

7

10

► CUOTA EFECTIVA EN EL CONCEJO

2002

2006

2010

MUJERES

2/6

2/6

1/6

JÓVENES

0/6

0/6

0/6

► SOCIEDAD CIVIL ORGANIZADA

2003-04

2005-06

2007-08

2009-10

ELECCIÓN DEL CCLD

NO

NO

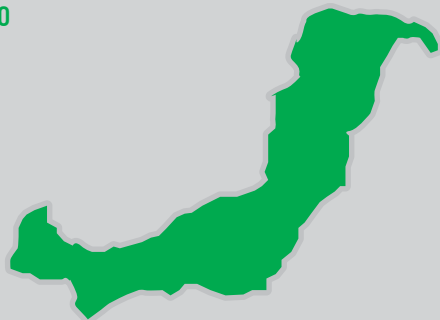
NO

NO

DISTRITO PARIACOTO

Región Áncash
Provincia Huaraz

DISTRITO PARIACOTO



INFORMACIÓN GENERAL

N° DE AUTORIDADES ELECTAS	6	
POBLACIÓN	4386	
ELECTORES (2010)	2944	
▶ HOMBRES	1547	52.55%
▶ MUJERES	1397	47.45%
PRESUPUESTO (2010)	S/. 4 441 992	
AÑO DE CREACIÓN	1857	

ÍNDICE DE PARTICIPACIÓN ELECTORAL (IPE)

PUNTAJE

6.58

RANKING

1144



▶ CIUDADANÍA

2010

NIVEL DE ASISTENCIA DEL ELECTORADO	9
NIVEL DE ASISTENCIA DE MIEMBROS DE MESA	8
TASA DE AFILIADOS A LAS ORG. POLÍTICAS	1
RESPECTO A LAS REGLAS ELECTORALES	10

▶ ORGANIZACIONES POLÍTICAS

2010

RESPECTO A LAS REGLAS ELECTORALES	10
NIVEL DE LA CUOTA DE GÉNERO	1
NIVEL DE LA CUOTA DE JÓVENES	2
MUJERES ENCABEZANDO LAS LISTAS	7
JÓVENES ENCABEZANDO LAS LISTAS	1
TASA DE PARTIDOS POSTULANTES	4

INDICADORES DEL SISTEMA POLÍTICO (ISP)

NEGATIVO ● MEDIO ● POSITIVO ●

	2002	2006	2010
FRAGMENTACIÓN (NEP)	●	●	●
VOLATILIDAD (VT)	—	●	●

	2002	2006	2010
CONCENTRACIÓN (C)	●	●	●
COMPETITIVIDAD (IC)	●	●	●

FACTORES POLÍTICO-LOCALES

▶ ESTABILIDAD DE LAS AUTORIDADES ELECTAS

2003-06

2007-10

VACANCIA DE AUTORIDADES	0/6	0/6
REVOCATORIAS CONVOCADAS	NO	NO
AUTORIDADES REVOCADAS	0/6	0/6
NULIDADES	NO	NO

▶ LISTAS EN CONTIENDA

2002

2006

2010

CANTIDAD DE LISTAS POR ELECCIÓN	10	8	6
---------------------------------	----	---	---

▶ CUOTA EFECTIVA EN EL CONCEJO

2002

2006

2010

MUJERES	3/6	2/6	1/6
JÓVENES	0/6	2/6	0/6

▶ SOCIEDAD CIVIL ORGANIZADA

2003-04

2005-06

2007-08


2009-10

ELECCIÓN DEL CCLD	NO	NO	NO	NO
-------------------	----	----	----	----

DISTRITO PIRA

Región Áncash
Provincia Huaraz

DISTRITO PIRA



INFORMACIÓN GENERAL

N° DE AUTORIDADES ELECTAS	6	
POBLACIÓN	3853	
ELECTORES (2010)	3018	
▶ HOMBRES	1521	50.40%
▶ MUJERES	1497	49.60%
PRESUPUESTO (2010)	S/. 6 582 484	
AÑO DE CREACIÓN	1917	

ÍNDICE DE PARTICIPACIÓN ELECTORAL (IPE)

PUNTAJE

7.47

RANKING

915



▶ CIUDADANÍA

2010

NIVEL DE ASISTENCIA DEL ELECTORADO	3
NIVEL DE ASISTENCIA DE MIEMBROS DE MESA	10
TASA DE AFILIADOS A LAS ORG. POLÍTICAS	7
RESPECTO A LAS REGLAS ELECTORALES	10

▶ ORGANIZACIONES POLÍTICAS

2010

RESPECTO A LAS REGLAS ELECTORALES	10
NIVEL DE LA CUOTA DE GÉNERO	7
NIVEL DE LA CUOTA DE JÓVENES	2
MUJERES ENCABEZANDO LAS LISTAS	7
JÓVENES ENCABEZANDO LAS LISTAS	1
TASA DE PARTIDOS POSTULANTES	3

INDICADORES DEL SISTEMA POLÍTICO (ISP)

NEGATIVO ● MEDIO ● POSITIVO ●

	2002	2006	2010
FRAGMENTACIÓN (NEP)	●	●	●
VOLATILIDAD (VT)	—	●	●

	2002	2006	2010
CONCENTRACIÓN (C)	●	●	●
COMPETITIVIDAD (IC)	●	●	●

FACTORES POLÍTICO-LOCALES

▶ ESTABILIDAD DE LAS AUTORIDADES ELECTAS

2003-06

2007-10

VACANCIA DE AUTORIDADES	0/6	0/6
REVOCATORIAS CONVOCADAS	SI	SI
AUTORIDADES REVOCADAS	0/6	0/6
NULDADES	NO	NO

▶ LISTAS EN CONTIENDA

2002

2006

2010

CANTIDAD DE LISTAS POR ELECCIÓN	10	6	5
---------------------------------	----	---	---

▶ CUOTA EFECTIVA EN EL CONCEJO

2002

2006

2010

MUJERES	2/6	1/6	1/6
JÓVENES	0/6	2/6	0/6

▶ SOCIEDAD CIVIL ORGANIZADA

2003-04

2005-06

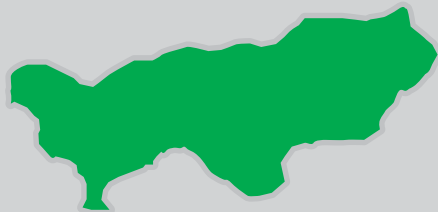
2007-08

2009-10

ELECCIÓN DEL CCLD	NO	NO	SI	NO
-------------------	----	----	----	----

DISTRITO TARICÁ

Región Áncash
Provincia Huaraz
DISTRITO TARICÁ



INFORMACIÓN GENERAL

N° DE AUTORIDADES ELECTAS	6	
POBLACIÓN	5394	
ELECTORES (2010)	4033	
▶ HOMBRES	2017	50.01%
▶ MUJERES	2016	49.99%
PRESUPUESTO (2010)	S/. 6 954 914	
AÑO DE CREACIÓN	1956	

ÍNDICE DE PARTICIPACIÓN ELECTORAL (IPE)

PUNTAJE

9.37

RANKING

481

1 2 3 4 5 6 7 8 9 10
RANGO NEGATIVO MEDIO RANGO POSITIVO

▶ CIUDADANÍA

2010

NIVEL DE ASISTENCIA DEL ELECTORADO	9
NIVEL DE ASISTENCIA DE MIEMBROS DE MESA	6
TASA DE AFILIADOS A LAS ORG. POLÍTICAS	5
RESPECTO A LAS REGLAS ELECTORALES	10

▶ ORGANIZACIONES POLÍTICAS

2010

RESPECTO A LAS REGLAS ELECTORALES	3
NIVEL DE LA CUOTA DE GÉNERO	6
NIVEL DE LA CUOTA DE JÓVENES	7
MUJERES ENCABEZANDO LAS LISTAS	6
JÓVENES ENCABEZANDO LAS LISTAS	1
TASA DE PARTIDOS POSTULANTES	7

INDICADORES DEL SISTEMA POLÍTICO (ISP)

NEGATIVO MEDIO POSITIVO

FRAGMENTACIÓN (NEP)	2002	2006	2010
	●	●	●
VOLATILIDAD (VT)	—	●	●

CONCENTRACIÓN (C)	2002	2006	2010
	●	●	●
COMPETITIVIDAD (IC)	●	●	●

FACTORES POLÍTICO-LOCALES

▶ ESTABILIDAD DE LAS AUTORIDADES ELECTAS

2003-06

2007-10

VACANCIA DE AUTORIDADES	1/6	0/6
REVOCATORIAS CONVOCADAS	NO	NO
AUTORIDADES REVOCADAS	0/6	0/6
NULIDADES	NO	NO

▶ LISTAS EN CONTIENDA

2002

2006

2010

CANTIDAD DE LISTAS POR ELECCIÓN	9	13	8
---------------------------------	---	----	---

▶ CUOTA EFECTIVA EN EL CONCEJO

2002

2006

2010

MUJERES	2/6	2/6	2/6
JÓVENES	1/6	1/6	1/6

▶ SOCIEDAD CIVIL ORGANIZADA

2003-04

2005-06

2007-08

2009-10

ELECCIÓN DEL CCLD	NO	SÍ	SÍ	NO
-------------------	----	----	----	----

PROVINCIA HUARI


DISTRITO CAPITAL: HUARI

NEVADO ALPAMAYO



PROVINCIA HUARI

Región Áncash
PROVINCIA HUARI



INFORMACIÓN GENERAL

Nº DE AUTORIDADES ELECTAS	10	
POBLACIÓN	62 598	
ELECTORES (2010)	46 972	
► HOMBRES	24 097	51.30%
► MUJERES	22 875	48.70%
PRESUPUESTO (2010)	S/. 51 586 429	

ÍNDICE DE PARTICIPACIÓN ELECTORAL (IPE)

PUNTAJE

7.44

RANKING

115

1 2 3 4 5 6 7 8 9 10
RANGO NEGATIVO MEDIO RANGO POSITIVO

► CIUDADANÍA

2010

NIVEL DE ASISTENCIA DEL ELECTORADO	4
NIVEL DE ASISTENCIA DE MIEMBROS DE MESA	2
TASA DE AFILIADOS A LAS ORG. POLÍTICAS	7
RESPECTO A LAS REGLAS ELECTORALES	10

► ORGANIZACIONES POLÍTICAS

2010

RESPECTO A LAS REGLAS ELECTORALES	2
NIVEL DE LA CUOTA DE GÉNERO	6
NIVEL DE LA CUOTA DE JÓVENES	10
MUJERES ENCABEZANDO LAS LISTAS	6
JÓVENES ENCABEZANDO LAS LISTAS	1
TASA DE PARTIDOS POSTULANTES	3

INDICADORES DEL SISTEMA POLÍTICO (ISP)

NEGATIVO MEDIO POSITIVO

2002 2006 2010

FRAGMENTACIÓN (NEP)	●	●	●
VOLATILIDAD (VT)	—	●	●

2002 2006 2010

CONCENTRACIÓN (C)	●	●	●
COMPETITIVIDAD (IC)	●	●	●
DISTRIBUCIÓN (PSNS)	●	●	●

FACTORES POLÍTICO-LOCALES

► ESTABILIDAD DE LAS AUTORIDADES ELECTAS

2003-06

2007-10

VACANCIA DE AUTORIDADES	0/10	3/10
REVOCATORIAS CONVOCADAS	NO	NO
AUTORIDADES REVOCADAS	0/10	0/10
NULIDADES	NO	NO

► LISTAS EN CONTIENDA

2002

2006

2010

CANTIDAD DE LISTAS POR ELECCIÓN	8	10	7
---------------------------------	---	----	---

► CUOTA EFECTIVA EN EL CONCEJO

2002

2006

2010

MUJERES	2/10	2/10	2/10
JÓVENES	0/10	1/10	2/10

► SOCIEDAD CIVIL ORGANIZADA

2003-04

2005-06

2007-08

2009-10

ELECCIÓN DEL CCLP	NO	NO	SI	NO
-------------------	----	----	----	----

DISTRITOS

ANRA ◊
CAJAY ◊
CHAVÍN DE HUANTAR ◊
HUACACHI ◊
HUACCHIS ◊
HUACHIS ◊
HUANTAR ◊
MASÍN ◊
PAUCAS ◊
PONTO ◊
RAHUAPAMPA ◊
RAPAYÁN ◊
SAN MARCOS ◊
SAN PEDRO DE CHANA ◊
UCO ◊



DISTRITO ANRA

Región Áncash
Provincia Huarí

DISTRITO ANRA



INFORMACIÓN GENERAL

N° DE AUTORIDADES ELECTAS	6	
POBLACIÓN	1800	
ELECTORES (2010)	1549	
▶ HOMBRES	821	53.00%
▶ MUJERES	728	47.00%
PRESUPUESTO (2010)	S/. 16 871 454	
AÑO DE CREACIÓN	1982	

ÍNDICE DE PARTICIPACIÓN ELECTORAL (IPE)

PUNTAJE

9.02

RANKING

544



▶ CIUDADANÍA

2010

NIVEL DE ASISTENCIA DEL ELECTORADO	7
NIVEL DE ASISTENCIA DE MIEMBROS DE MESA	4
TASA DE AFILIADOS A LAS ORG. POLÍTICAS	10
RESPECTO A LAS REGLAS ELECTORALES	10

▶ ORGANIZACIONES POLÍTICAS

2010

RESPECTO A LAS REGLAS ELECTORALES	10
NIVEL DE LA CUOTA DE GÉNERO	1
NIVEL DE LA CUOTA DE JÓVENES	10
MUJERES ENCABEZANDO LAS LISTAS	6
JÓVENES ENCABEZANDO LAS LISTAS	1
TASA DE PARTIDOS POSTULANTES	7

INDICADORES DEL SISTEMA POLÍTICO (ISP)

NEGATIVO ● MEDIO ● POSITIVO ●

	2002	2006	2010
FRAGMENTACIÓN (NEP)	●	●	●
VOLATILIDAD (VT)	—	●	●

	2002	2006	2010
CONCENTRACIÓN (C)	●	●	●
COMPETITIVIDAD (IC)	●	●	●

FACTORES POLÍTICO-LOCALES

▶ ESTABILIDAD DE LAS AUTORIDADES ELECTAS

2003-06

2007-10

VACANCIA DE AUTORIDADES	0/6	1/6
REVOCATORIAS CONVOCADAS	NO	NO
AUTORIDADES REVOCADAS	0/6	0/6
NULIDADES	NO	NO

▶ LISTAS EN CONTIENDA

2002

2006

2010

CANTIDAD DE LISTAS POR ELECCIÓN	9	8	8
---------------------------------	---	---	---

▶ CUOTA EFECTIVA EN EL CONCEJO

2002

2006

2010

MUJERES	2/6	1/6	1/6
JÓVENES	0/6	2/6	3/6

▶ SOCIEDAD CIVIL ORGANIZADA

2003-04

2005-06

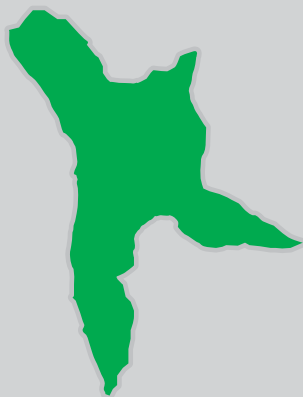
2007-08

2009-10

ELECCIÓN DEL CCLD	NO	NO	NO	NO
-------------------	----	----	----	----

DISTRITO CAJAY

Región Áncash
Provincia Huari
DISTRITO CAJAY



INFORMACIÓN GENERAL

N° DE AUTORIDADES ELECTAS	6	
POBLACIÓN	3018	
ELECTORES (2010)	2625	
▶ HOMBRES	1315	50.10%
▶ MUJERES	1310	49.90%
PRESUPUESTO (2010)	S/. 11 984 097	
AÑO DE CREACIÓN	1961	

ÍNDICE DE PARTICIPACIÓN ELECTORAL (IPE)

PUNTAJE

8.67

RANKING

611

1 2 3 4 5 6 7 8 9 10
RANGO NEGATIVO MEDIO RANGO POSITIVO

► CIUDADANÍA

2010

NIVEL DE ASISTENCIA DEL ELECTORADO	3
NIVEL DE ASISTENCIA DE MIEMBROS DE MESA	6
TASA DE AFILIADOS A LAS ORG. POLÍTICAS	9
RESPECTO A LAS REGLAS ELECTORALES	10

► ORGANIZACIONES POLÍTICAS

2010

RESPECTO A LAS REGLAS ELECTORALES	2
NIVEL DE LA CUOTA DE GÉNERO	5
NIVEL DE LA CUOTA DE JÓVENES	9
MUJERES ENCABEZANDO LAS LISTAS	1
JÓVENES ENCABEZANDO LAS LISTAS	1
TASA DE PARTIDOS POSTULANTES	8

INDICADORES DEL SISTEMA POLÍTICO (ISP)

NEGATIVO MEDIO POSITIVO

		2002	2006	2010
FRAGMENTACIÓN (NEP)				
VOLATILIDAD (VT)		—		

		2002	2006	2010
CONCENTRACIÓN (C)				
COMPETITIVIDAD (IC)				

FACTORES POLÍTICO-LOCALES

► ESTABILIDAD DE LAS AUTORIDADES ELECTAS

2003-06

2007-10

VACANCIA DE AUTORIDADES	1/6	0/6
REVOCATORIAS CONVOCADAS	NO	SÍ
AUTORIDADES REVOCADAS	0/6	0/6
NULDADES	NO	NO

► LISTAS EN CONTIENDA

2002

2006

2010

CANTIDAD DE LISTAS POR ELECCIÓN	9	8	9
---------------------------------	---	---	---

► CUOTA EFECTIVA EN EL CONCEJO

2002

2006

2010

MUJERES	3/6	2/6	1/6
JÓVENES	2/6	1/6	2/6

► SOCIEDAD CIVIL ORGANIZADA

2003-04

2005-06

2007-08

2009-10

ELECCIÓN DEL CCLD	NO	NO	NO	NO
-------------------	----	----	----	----

DISTRITO CHAVÍN DE HUANTAR

Región Áncash
Provincia Huarí

DISTRITO CHAVÍN DE HUANTAR



INFORMACIÓN GENERAL

N° DE AUTORIDADES ELECTAS	6	
POBLACIÓN	9088	
ELECTORES (2010)	5775	
▶ HOMBRES	2929	50.72%
▶ MUJERES	2846	49.28%
PRESUPUESTO (2010)	S/. 59 761 010	
AÑO DE CREACIÓN	1821	

ÍNDICE DE PARTICIPACIÓN ELECTORAL (IPE)

PUNTAJE

7.57

RANKING

892

1 2 3 4 5 6 7 8 9 10
RANGO NEGATIVO MEDIO RANGO POSITIVO

▶ CIUDADANÍA

2010

NIVEL DE ASISTENCIA DEL ELECTORADO	4
NIVEL DE ASISTENCIA DE MIEMBROS DE MESA	1
TASA DE AFILIADOS A LAS ORG. POLÍTICAS	6
RESPECTO A LAS REGLAS ELECTORALES	10

▶ ORGANIZACIONES POLÍTICAS

2010

RESPECTO A LAS REGLAS ELECTORALES	1
NIVEL DE LA CUOTA DE GÉNERO	6
NIVEL DE LA CUOTA DE JÓVENES	8
MUJERES ENCABEZANDO LAS LISTAS	6
JÓVENES ENCABEZANDO LAS LISTAS	8
TASA DE PARTIDOS POSTULANTES	7

INDICADORES DEL SISTEMA POLÍTICO (ISP)

NEGATIVO MEDIO POSITIVO

2002 2006 2010

FRAGMENTACIÓN (NEP)



VOLATILIDAD (VT)



2002 2006 2010

CONCENTRACIÓN (C)



COMPETITIVIDAD (IC)



FACTORES POLÍTICO-LOCALES

▶ ESTABILIDAD DE LAS AUTORIDADES ELECTAS

2003-06

2007-10

VACANCIA DE AUTORIDADES	0/6	0/6
REVOCATORIAS CONVOCADAS	NO	NO
AUTORIDADES REVOCADAS	0/6	0/6
NULIDADES	NO	NO


▶ LISTAS EN CONTIENDA

2002

2006

2010

CANTIDAD DE LISTAS POR ELECCIÓN



▶ CUOTA EFECTIVA EN EL CONCEJO

2002

2006

2010

MUJERES	1/6	1/6	1/6
JÓVENES	0/6	1/6	1/6

▶ SOCIEDAD CIVIL ORGANIZADA

2003-04

2005-06

2007-08

2009-10

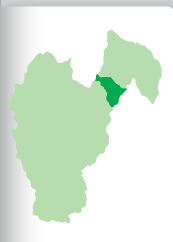
ELECCIÓN DEL CCLD



DISTRITO HUACACHI*

Región Áncash
Provincia Huari

DISTRITO HUACACHI



INFORMACIÓN GENERAL

N° DE AUTORIDADES ELECTAS	6	
POBLACIÓN	2111	
ELECTORES (2010)	1978	
▶ HOMBRES	1030	52.07%
▶ MUJERES	948	47.93%
PRESUPUESTO (2010)	S/. 12 618 085	
AÑO DE CREACIÓN	1901	

ÍNDICE DE PARTICIPACIÓN ELECTORAL (IPE)

PUNTAJE

—

RANKING

—



▶ CIUDADANÍA

2010

NIVEL DE ASISTENCIA DEL ELECTORADO	—
NIVEL DE ASISTENCIA DE MIEMBROS DE MESA	—
TASA DE AFILIADOS A LAS ORG. POLÍTICAS	—
RESPECTO A LAS REGLAS ELECTORALES	—

▶ ORGANIZACIONES POLÍTICAS

2010

RESPECTO A LAS REGLAS ELECTORALES	—
NIVEL DE LA CUOTA DE GÉNERO	—
NIVEL DE LA CUOTA DE JÓVENES	—
MUJERES ENCABEZANDO LAS LISTAS	—
JÓVENES ENCABEZANDO LAS LISTAS	—
TASA DE PARTIDOS POSTULANTES	—

INDICADORES DEL SISTEMA POLÍTICO (ISP)

NEGATIVO ● MEDIO ● POSITIVO ●

	2002	2006	2010		2002	2006	2010
FRAGMENTACIÓN (NEP)	●	●	—	CONCENTRACIÓN (C)	●	●	—
VOLATILIDAD (VT)	—	●	—	COMPETITIVIDAD (IC)	●	●	—

FACTORES POLÍTICO-LOCALES

▶ ESTABILIDAD DE LAS AUTORIDADES ELECTAS

2003-06

2007-10

VACANCIA DE AUTORIDADES	0/6	0/6
REVOCATORIAS CONVOCADAS	NO	NO
AUTORIDADES REVOCADAS	0/6	0/6
NULDADES	NO	NO

▶ LISTAS EN CONTIENDA

2002

2006

2010

CANTIDAD DE LISTAS POR ELECCIÓN	6	6	—
---------------------------------	---	---	---

▶ CUOTA EFECTIVA EN EL CONCEJO

2002

2006

2010

MUJERES	1/6	1/6	—
JÓVENES	1/6	1/6	—

▶ SOCIEDAD CIVIL ORGANIZADA

2003-04

2005-06

2007-08

2009-10

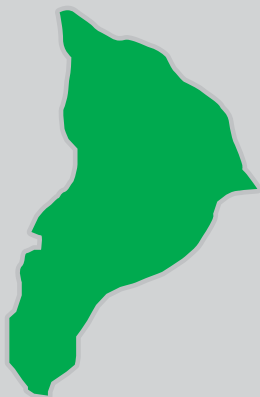
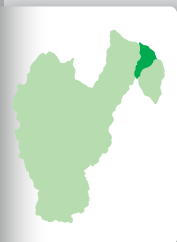
ELECCIÓN DEL CCLO	NO	NO	NO	NO
-------------------	----	----	----	----

* Debido a la anulación de las tres últimas elecciones municipales en este distrito (ERM 2010 y dos complementarias en el 2011), los datos del IPE, ISP y los referidos a las cuotas efectivas de mujeres y jóvenes electos no han podido ser calculados.

DISTRITO HUACCHIS

Región Áncash
Provincia Huarí

DISTRITO HUACCHIS



INFORMACIÓN GENERAL

N° DE AUTORIDADES ELECTAS	6	
POBLACIÓN	2055	
ELECTORES (2010)	1349	
▶ HOMBRES	705	52.26%
▶ MUJERES	644	47.74%
PRESUPUESTO (2010)	S/. 7 634 525	
AÑO DE CREACIÓN	1954	

ÍNDICE DE PARTICIPACIÓN ELECTORAL (IPE)

PUNTAJE

6.33

RANKING

1195



► CIUDADANÍA

2010

NIVEL DE ASISTENCIA DEL ELECTORADO	6
NIVEL DE ASISTENCIA DE MIEMBROS DE MESA	3
TASA DE AFILIADOS A LAS ORG. POLÍTICAS	6
RESPECTO A LAS REGLAS ELECTORALES	10

► ORGANIZACIONES POLÍTICAS

2010

RESPECTO A LAS REGLAS ELECTORALES	10
NIVEL DE LA CUOTA DE GÉNERO	1
NIVEL DE LA CUOTA DE JÓVENES	10
MUJERES ENCABEZANDO LAS LISTAS	8
JÓVENES ENCABEZANDO LAS LISTAS	1
TASA DE PARTIDOS POSTULANTES	2

INDICADORES DEL SISTEMA POLÍTICO (ISP)

NEGATIVO ● MEDIO ● POSITIVO ●

	2002	2006	2010
FRAGMENTACIÓN (NEP)	●	●	●
VOLATILIDAD (VT)	—	●	●

	2002	2006	2010
CONCENTRACIÓN (C)	●	●	●
COMPETITIVIDAD (IC)	●	●	●

FACTORES POLÍTICO-LOCALES

► ESTABILIDAD DE LAS AUTORIDADES ELECTAS

2003-06

2007-10

VACANCIA DE AUTORIDADES	0/6	0/6
REVOCATORIAS CONVOCADAS	NO	SÍ
AUTORIDADES REVOCADAS	0/6	1/6
NULIDADES	NO	NO

► LISTAS EN CONTIENDA

2002

2006

2010

CANTIDAD DE LISTAS POR ELECCIÓN	7	4	4
---------------------------------	---	---	---

► CUOTA EFECTIVA EN EL CONCEJO

2002

2006

2010

MUJERES	1/6	1/6	1/6
JÓVENES	0/6	1/6	2/6

► SOCIEDAD CIVIL ORGANIZADA

2003-04

2005-06

2007-08

2009-10

ELECCIÓN DEL CCLD	NO	NO	NO	NO
-------------------	----	----	----	----

DISTRITO HUACHIS

Región Áncash
Provincia Huari
DISTRITO HUACHIS



INFORMACIÓN GENERAL

N° DE AUTORIDADES ELECTAS	6	
POBLACIÓN	3758	
ELECTORES (2010)	2781	
▶ HOMBRES	1466	52.71%
▶ MUJERES	1315	47.29%
PRESUPUESTO (2010)	S/. 18 284 922	
AÑO DE CREACIÓN	1857	

ÍNDICE DE PARTICIPACIÓN ELECTORAL (IPE)

PUNTAJE

4.75

RANKING

1491



▶ CIUDADANÍA

2010

NIVEL DE ASISTENCIA DEL ELECTORADO	5
NIVEL DE ASISTENCIA DE MIEMBROS DE MESA	1
TASA DE AFILIADOS A LAS ORG. POLÍTICAS	7
RESPECTO A LAS REGLAS ELECTORALES	10

▶ ORGANIZACIONES POLÍTICAS

2010

RESPECTO A LAS REGLAS ELECTORALES	4
NIVEL DE LA CUOTA DE GÉNERO	1
NIVEL DE LA CUOTA DE JÓVENES	6
MUJERES ENCABEZANDO LAS LISTAS	1
JÓVENES ENCABEZANDO LAS LISTAS	1
TASA DE PARTIDOS POSTULANTES	6

INDICADORES DEL SISTEMA POLÍTICO (ISP)

NEGATIVO MEDIO POSITIVO

	2002	2006	2010
FRAGMENTACIÓN (NEP)	Medio	Medio	Medio
VOLATILIDAD (VT)	—	Medio	Medio

	2002	2006	2010
CONCENTRACIÓN (C)	Positivo	Positivo	Positivo
COMPETITIVIDAD (IC)	Negativo	Positivo	Positivo

FACTORES POLÍTICO-LOCALES

▶ ESTABILIDAD DE LAS AUTORIDADES ELECTAS

2003-06

2007-10

VACANCIA DE AUTORIDADES	0/6	0/6
REVOCATORIAS CONVOCADAS	NO	NO
AUTORIDADES REVOCADAS	0/6	0/6
NULIDADES	NO	NO

▶ LISTAS EN CONTIENDA

2002

2006

2010

CANTIDAD DE LISTAS POR ELECCIÓN	10	6	7
---------------------------------	----	---	---

▶ CUOTA EFECTIVA EN EL CONCEJO

	2002	2006	2010
MUJERES	2/6	1/6	1/6
JÓVENES	0/6	0/6	0/6

▶ SOCIEDAD CIVIL ORGANIZADA

2003-04

2005-06

2007-08

2009-10

ELECCIÓN DEL CCLD	NO	NO	SI	NO
-------------------	----	----	----	----

DISTRITO HUANTAR

Región Áncash
Provincia Huarí

DISTRITO HUANTAR



INFORMACIÓN GENERAL

N° DE AUTORIDADES ELECTAS	6	
POBLACIÓN	3010	
ELECTORES (2010)	2209	
▶ HOMBRES	1155	52.29%
▶ MUJERES	1054	47.71%
PRESUPUESTO (2010)	S/. 9 534 893	
AÑO DE CREACIÓN	1821	

ÍNDICE DE PARTICIPACIÓN ELECTORAL (IPE)

PUNTAJE

10.84

RANKING

228

1 2 3 4 5 6 7 8 9 10
RANGO NEGATIVO MEDIO RANGO POSITIVO

▶ CIUDADANÍA

2010

NIVEL DE ASISTENCIA DEL ELECTORADO	6
NIVEL DE ASISTENCIA DE MIEMBROS DE MESA	7
TASA DE AFILIADOS A LAS ORG. POLÍTICAS	8
RESPECTO A LAS REGLAS ELECTORALES	10

▶ ORGANIZACIONES POLÍTICAS

2010

RESPECTO A LAS REGLAS ELECTORALES	10
NIVEL DE LA CUOTA DE GÉNERO	8
NIVEL DE LA CUOTA DE JÓVENES	6
MUJERES ENCABEZANDO LAS LISTAS	9
JÓVENES ENCABEZANDO LAS LISTAS	1
TASA DE PARTIDOS POSTULANTES	6

INDICADORES DEL SISTEMA POLÍTICO (ISP)

NEGATIVO MEDIO POSITIVO

2002 2006 2010

FRAGMENTACIÓN (NEP)

●

●

●

VOLATILIDAD (VT)

—

●

●

2002 2006 2010

CONCENTRACIÓN (C)

●

●

●

COMPETITIVIDAD (IC)

●

●

●

FACTORES POLÍTICO-LOCALES

▶ ESTABILIDAD DE LAS AUTORIDADES ELECTAS

2003-06

2007-10

VACANCIA DE AUTORIDADES	0/6	0/6
REVOCATORIAS CONVOCADAS	NO	SÍ
AUTORIDADES REVOCADAS	0/6	0/6
NULIDADES	NO	NO

▶ LISTAS EN CONTIENDA

2002

2006

2010

CANTIDAD DE LISTAS POR ELECCIÓN

7

7

7

▶ CUOTA EFECTIVA EN EL CONCEJO

2002

2006

2010

MUJERES	1/6	1/6	1/6
JÓVENES	2/6	2/6	0/6

▶ SOCIEDAD CIVIL ORGANIZADA

2003-04

2005-06

2007-08

2009-10

ELECCIÓN DEL CCLD

NO

NO

SÍ

NO

DISTRITO MASÍN

Región Áncash
Provincia Huarí
DISTRITO MASÍN



INFORMACIÓN GENERAL

N° DE AUTORIDADES ELECTAS	6	
POBLACIÓN	1948	
ELECTORES (2010)	1681	
▶ HOMBRES	883	52.53%
▶ MUJERES	798	47.47%
PRESUPUESTO (2010)	S/. 14 843 279	
AÑO DE CREACIÓN	1956	

ÍNDICE DE PARTICIPACIÓN ELECTORAL (IPE)

PUNTAJE

8.55

RANKING

647



▶ CIUDADANÍA

2010

NIVEL DE ASISTENCIA DEL ELECTORADO	3
NIVEL DE ASISTENCIA DE MIEMBROS DE MESA	4
TASA DE AFILIADOS A LAS ORG. POLÍTICAS	7
RESPECTO A LAS REGLAS ELECTORALES	10

▶ ORGANIZACIONES POLÍTICAS

2010

RESPECTO A LAS REGLAS ELECTORALES	1
NIVEL DE LA CUOTA DE GÉNERO	8
NIVEL DE LA CUOTA DE JÓVENES	10
MUJERES ENCABEZANDO LAS LISTAS	8
JÓVENES ENCABEZANDO LAS LISTAS	1
TASA DE PARTIDOS POSTULANTES	9

INDICADORES DEL SISTEMA POLÍTICO (ISP)

NEGATIVO ● MEDIO ● POSITIVO ●

	2002	2006	2010
FRAGMENTACIÓN (NEP)	●	●	●
VOLATILIDAD (VT)	—	●	●

	2002	2006	2010
CONCENTRACIÓN (C)	●	●	●
COMPETITIVIDAD (IC)	●	●	●

FACTORES POLÍTICO-LOCALES

▶ ESTABILIDAD DE LAS AUTORIDADES ELECTAS

2003-06

2007-10

VACANCIA DE AUTORIDADES	0/6	0/6
REVOCATORIAS CONVOCADAS	NO	NO
AUTORIDADES REVOCADAS	0/6	0/6
NULIDADES	NO	SÍ

▶ LISTAS EN CONTIENDA

2002

2006

2010

CANTIDAD DE LISTAS POR ELECCIÓN	8	7	9
---------------------------------	---	---	---

▶ CUOTA EFECTIVA EN EL CONCEJO

2002

2006

2010

MUJERES	1/6	1/6	2/6
JÓVENES	1/6	1/6	1/6

▶ SOCIEDAD CIVIL ORGANIZADA

2003-04

2005-06

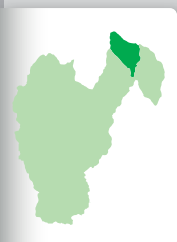
2007-08

2009-10

ELECCIÓN DEL CCLD	NO	NO	NO	NO
-------------------	----	----	----	----

DISTRITO PAUCAS

Región Áncash
Provincia Huarí
DISTRITO PAUCAS



INFORMACIÓN GENERAL

N° DE AUTORIDADES ELECTAS	6	
POBLACIÓN	2048	
ELECTORES (2010)	1734	
▶ HOMBRES	919	53.00%
▶ MUJERES	815	47.00%
PRESUPUESTO (2010)	S/. 13 109 758	
AÑO DE CREACIÓN	1955	

ÍNDICE DE PARTICIPACIÓN ELECTORAL (IPE)

PUNTAJE

7.49

RANKING

911

1 2 3 4 5 6 7 8 9 10
RANGO NEGATIVO MEDIO RANGO POSITIVO

▶ CIUDADANÍA

2010

NIVEL DE ASISTENCIA DEL ELECTORADO	6
NIVEL DE ASISTENCIA DE MIEMBROS DE MESA	4
TASA DE AFILIADOS A LAS ORG. POLÍTICAS	8
RESPECTO A LAS REGLAS ELECTORALES	10

▶ ORGANIZACIONES POLÍTICAS

2010

RESPECTO A LAS REGLAS ELECTORALES	3
NIVEL DE LA CUOTA DE GÉNERO	5
NIVEL DE LA CUOTA DE JÓVENES	5
MUJERES ENCABEZANDO LAS LISTAS	1
JÓVENES ENCABEZANDO LAS LISTAS	1
TASA DE PARTIDOS POSTULANTES	9

INDICADORES DEL SISTEMA POLÍTICO (ISP)

NEGATIVO MEDIO POSITIVO

2002 2006 2010

FRAGMENTACIÓN (NEP)

2002

2006

2010

VOLATILIDAD (VT)

—

2006

2010

2002 2006 2010

CONCENTRACIÓN (C)

COMPETITIVIDAD (IC)

FACTORES POLÍTICO-LOCALES

▶ ESTABILIDAD DE LAS AUTORIDADES ELECTAS

2003-06

2007-10

VACANCIA DE AUTORIDADES	0/6	0/6
REVOCATORIAS CONVOCADAS	NO	SÍ
AUTORIDADES REVOCADAS	0/6	0/6
NULIDADES	NO	NO

▶ LISTAS EN CONTIENDA

2002

2006

2010

CANTIDAD DE LISTAS POR ELECCIÓN

8

6

9

▶ CUOTA EFECTIVA EN EL CONCEJO

2002

2006

2010

MUJERES

1/6

2/6

2/6

JÓVENES

0/6

0/6

1/6

▶ SOCIEDAD CIVIL ORGANIZADA

2003-04

2005-06

2007-08

2009-10

ELECCIÓN DEL CCLD

SÍ

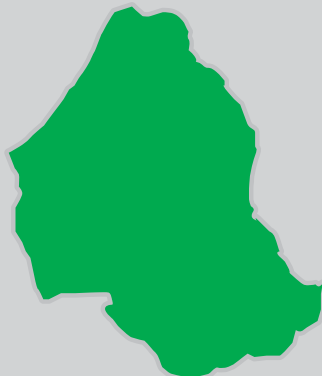
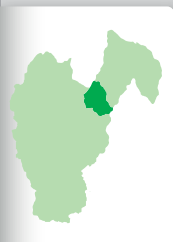
NO

SÍ

NO

DISTRITO PONTO

Región Áncash
Provincia Huari
DISTRITO PONTO



INFORMACIÓN GENERAL

N° DE AUTORIDADES ELECTAS	6	
POBLACIÓN	3472	
ELECTORES (2010)	2656	
▶ HOMBRES	1385	52.15%
▶ MUJERES	1271	47.85%
PRESUPUESTO (2010)	S/. 29 540 482	
AÑO DE CREACIÓN	1943	

ÍNDICE DE PARTICIPACIÓN ELECTORAL (IPE)

PUNTAJE

9.70

RANKING

414

1 2 3 4 5 6 7 8 9 10
RANGO NEGATIVO MEDIO RANGO POSITIVO

▶ CIUDADANÍA

2010

NIVEL DE ASISTENCIA DEL ELECTORADO	7
NIVEL DE ASISTENCIA DE MIEMBROS DE MESA	3
TASA DE AFILIADOS A LAS ORG. POLÍTICAS	8
RESPECTO A LAS REGLAS ELECTORALES	10

▶ ORGANIZACIONES POLÍTICAS

2010

RESPECTO A LAS REGLAS ELECTORALES	2
NIVEL DE LA CUOTA DE GÉNERO	8
NIVEL DE LA CUOTA DE JÓVENES	9
MUJERES ENCABEZANDO LAS LISTAS	5
JÓVENES ENCABEZANDO LAS LISTAS	9
TASA DE PARTIDOS POSTULANTES	8

INDICADORES DEL SISTEMA POLÍTICO (ISP)

NEGATIVO MEDIO POSITIVO

	2002	2006	2010
FRAGMENTACIÓN (NEP)	●	●	●
VOLATILIDAD (VT)	—	●	●

	2002	2006	2010
CONCENTRACIÓN (C)	●	●	●
COMPETITIVIDAD (IC)	●	●	●

FACTORES POLÍTICO-LOCALES

▶ ESTABILIDAD DE LAS AUTORIDADES ELECTAS

2003-06

2007-10

VACANCIA DE AUTORIDADES	2/6	0/6
REVOCATORIAS CONVOCADAS	SI	NO
AUTORIDADES REVOCADAS	0/6	0/6
NULIDADES	NO	NO

▶ LISTAS EN CONTIENDA

2002

2006

2010

CANTIDAD DE LISTAS POR ELECCIÓN	5	6	9
---------------------------------	---	---	---

▶ CUOTA EFECTIVA EN EL CONCEJO

2002

2006

2010

MUJERES	1/6	1/6	1/6
JÓVENES	0/6	0/6	0/6

▶ SOCIEDAD CIVIL ORGANIZADA

2003-04

2005-06

2007-08


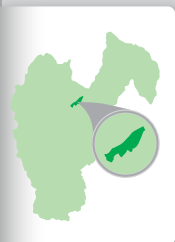
2009-10

ELECCIÓN DEL CCLD	NO	NO	NO	NO
-------------------	----	----	----	----

DISTRITO RAHUAPAMPA

Región Áncash
Provincia Huarí

DISTRITO RAHUAPAMPA



INFORMACIÓN GENERAL

N° DE AUTORIDADES ELECTAS	6	
POBLACIÓN	739	
ELECTORES (2010)	884	
▶ HOMBRES	453	51.24%
▶ MUJERES	431	48.76%
PRESUPUESTO (2010)	S/. 4 615 690	
AÑO DE CREACIÓN	1957	

ÍNDICE DE PARTICIPACIÓN ELECTORAL (IPE)

PUNTAJE

8.95

RANKING

554



▶ CIUDADANÍA

2010

NIVEL DE ASISTENCIA DEL ELECTORADO	5
NIVEL DE ASISTENCIA DE MIEMBROS DE MESA	3
TASA DE AFILIADOS A LAS ORG. POLÍTICAS	9
RESPECTO A LAS REGLAS ELECTORALES	10

▶ ORGANIZACIONES POLÍTICAS

2010

RESPECTO A LAS REGLAS ELECTORALES	3
NIVEL DE LA CUOTA DE GÉNERO	7
NIVEL DE LA CUOTA DE JÓVENES	9
MUJERES ENCABEZANDO LAS LISTAS	9
JÓVENES ENCABEZANDO LAS LISTAS	1
TASA DE PARTIDOS POSTULANTES	5

INDICADORES DEL SISTEMA POLÍTICO (ISP)

NEGATIVO ● MEDIO ● POSITIVO ●

	2002	2006	2010
FRAGMENTACIÓN (NEP)	●	●	●
VOLATILIDAD (VT)	—	●	●

	2002	2006	2010
CONCENTRACIÓN (C)	●	●	●
COMPETITIVIDAD (IC)	●	●	●

FACTORES POLÍTICO-LOCALES

▶ ESTABILIDAD DE LAS AUTORIDADES ELECTAS

2003-06

2007-10

VACANCIA DE AUTORIDADES	0/6	0/6
REVOCATORIAS CONVOCADAS	NO	SÍ
AUTORIDADES REVOCADAS	0/6	0/6
NULIDADES	NO	NO

▶ LISTAS EN CONTIENDA

2002

2006

2010

CANTIDAD DE LISTAS POR ELECCIÓN	6	5	6
---------------------------------	---	---	---

▶ CUOTA EFECTIVA EN EL CONCEJO

2002

2006

2010

MUJERES	2/6	1/6	2/6
JÓVENES	0/6	1/6	2/6

▶ SOCIEDAD CIVIL ORGANIZADA

2003-04

2005-06


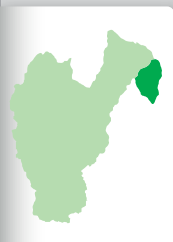
2007-08

2009-10

ELECCIÓN DEL CCLD	NO	NO	NO	NO
-------------------	----	----	----	----

DISTRITO RAPAYÁN

Región Áncash
Provincia Huari
DISTRITO RAPAYÁN



INFORMACIÓN GENERAL

N° DE AUTORIDADES ELECTAS	6
POBLACIÓN	1752
ELECTORES (2010)	1221
▶ HOMBRES	629 51.52%
▶ MUJERES	592 48.48%
PRESUPUESTO (2010)	S/. 12 063 528
AÑO DE CREACIÓN	1952

ÍNDICE DE PARTICIPACIÓN ELECTORAL (IPE)

PUNTAJE

7.39

RANKING

942

1 2 3 4 5 6 7 8 9 10
RANGO NEGATIVO MEDIO RANGO POSITIVO

▶ CIUDADANÍA

2010

NIVEL DE ASISTENCIA DEL ELECTORADO

1

NIVEL DE ASISTENCIA DE MIEMBROS DE MESA

10

TASA DE AFILIADOS A LAS ORG. POLÍTICAS

8

RESPECTO A LAS REGLAS ELECTORALES

10

▶ ORGANIZACIONES POLÍTICAS

2010

RESPECTO A LAS REGLAS ELECTORALES

10

NIVEL DE LA CUOTA DE GÉNERO

1

NIVEL DE LA CUOTA DE JÓVENES

8

MUJERES ENCABEZANDO LAS LISTAS

8

JÓVENES ENCABEZANDO LAS LISTAS

10

TASA DE PARTIDOS POSTULANTES

2

INDICADORES DEL SISTEMA POLÍTICO (ISP)

NEGATIVO MEDIO POSITIVO

FRAGMENTACIÓN (NEP)

2002

2006

2010

●

●

●

VOLATILIDAD (VT)

—

●

●

CONCENTRACIÓN (C)

2002

2006

2010

●

●

●

COMPETITIVIDAD (IC)

●

●

●

FACTORES POLÍTICO-LOCALES

▶ ESTABILIDAD DE LAS AUTORIDADES ELECTAS

2003-06

2007-10

VACANCIA DE AUTORIDADES

0/6

0/6

REVOCATORIAS CONVOCADAS

NO

NO

AUTORIDADES REVOCADAS

0/6

0/6

NULIDADES

NO

NO

▶ LISTAS EN CONTIENDA

2002

2006

2010

CANTIDAD DE LISTAS POR ELECCIÓN

8

7

4

▶ CUOTA EFECTIVA EN EL CONCEJO

2002

2006

2010

MUJERES

1/6

1/6

1/6

JÓVENES

0/6

1/6

3/6

▶ SOCIEDAD CIVIL ORGANIZADA

2003-04

2005-06

2007-08

2009-10

ELECCIÓN DEL CCLD

NO

NO

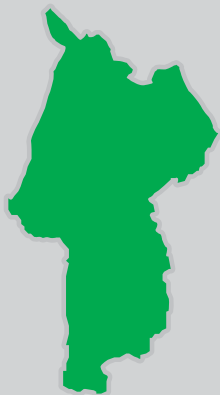
NO

NO

DISTRITO SAN MARCOS

Región Áncash
Provincia Huari

DISTRITO SAN MARCOS



INFORMACIÓN GENERAL

N° DE AUTORIDADES ELECTAS	6	
POBLACIÓN	13 607	
ELECTORES (2010)	12 331	
▶ HOMBRES	6375	51.70%
▶ MUJERES	5956	48.30%
PRESUPUESTO (2010)	S/. 431 435 375	
AÑO DE CREACIÓN	1821	

ÍNDICE DE PARTICIPACIÓN ELECTORAL (IPE)

PUNTAJE

7.42

RANKING

934



► CIUDADANÍA

2010

NIVEL DE ASISTENCIA DEL ELECTORADO	2
NIVEL DE ASISTENCIA DE MIEMBROS DE MESA	1
TASA DE AFILIADOS A LAS ORG. POLÍTICAS	6
RESPECTO A LAS REGLAS ELECTORALES	10

► ORGANIZACIONES POLÍTICAS

2010

RESPECTO A LAS REGLAS ELECTORALES	2
NIVEL DE LA CUOTA DE GÉNERO	5
NIVEL DE LA CUOTA DE JÓVENES	10
MUJERES ENCABEZANDO LAS LISTAS	5
JÓVENES ENCABEZANDO LAS LISTAS	7
TASA DE PARTIDOS POSTULANTES	10

INDICADORES DEL SISTEMA POLÍTICO (ISP)

NEGATIVO ● MEDIO ● POSITIVO ●

	2002	2006	2010
FRAGMENTACIÓN (NEP)	●	●	●
VOLATILIDAD (VT)	—	●	●

	2002	2006	2010
CONCENTRACIÓN (C)	●	●	●
COMPETITIVIDAD (IC)	●	●	●

FACTORES POLÍTICO-LOCALES

► ESTABILIDAD DE LAS AUTORIDADES ELECTAS

2003-06

2007-10

VACANCIA DE AUTORIDADES	1/6	2/6
REVOCATORIAS CONVOCADAS	NO	NO
AUTORIDADES REVOCADAS	0/6	0/6
NULIDADES	NO	NO

► LISTAS EN CONTIENDA

2002

2006

2010

CANTIDAD DE LISTAS POR ELECCIÓN	10	9	17
---------------------------------	----	---	----

► CUOTA EFECTIVA EN EL CONCEJO

2002

2006

2010

MUJERES	1/6	1/6	1/6
JÓVENES	0/6	1/6	0/6

► SOCIEDAD CIVIL ORGANIZADA

2003-04

2005-06

2007-08

2009-10

ELECCIÓN DEL CCLD	NO	NO	NO	NO
-------------------	----	----	----	----

DISTRITO SAN PEDRO DE CHANA

Región Áncash
Provincia Huari

DISTRITO SAN PEDRO DE CHANA



INFORMACIÓN GENERAL

N° DE AUTORIDADES ELECTAS	6	
POBLACIÓN	2668	
ELECTORES (2010)	1406	
▶ HOMBRES	760	54.05%
▶ MUJERES	646	45.95%
PRESUPUESTO (2010)	S/. 29 379 645	
AÑO DE CREACIÓN	1955	

ÍNDICE DE PARTICIPACIÓN ELECTORAL (IPE)

PUNTAJE

8.08

RANKING

752



▶ CIUDADANÍA

2010

NIVEL DE ASISTENCIA DEL ELECTORADO	5
NIVEL DE ASISTENCIA DE MIEMBROS DE MESA	9
TASA DE AFILIADOS A LAS ORG. POLÍTICAS	8
RESPECTO A LAS REGLAS ELECTORALES	10

▶ ORGANIZACIONES POLÍTICAS

2010

RESPECTO A LAS REGLAS ELECTORALES	10
NIVEL DE LA CUOTA DE GÉNERO	7
NIVEL DE LA CUOTA DE JÓVENES	9
MUJERES ENCABEZANDO LAS LISTAS	1
JÓVENES ENCABEZANDO LAS LISTAS	1
TASA DE PARTIDOS POSTULANTES	4

INDICADORES DEL SISTEMA POLÍTICO (ISP)

NEGATIVO ● MEDIO ● POSITIVO ●

	2002	2006	2010
FRAGMENTACIÓN (NEP)	●	●	●
VOLATILIDAD (VT)	—	●	●

	2002	2006	2010
CONCENTRACIÓN (C)	●	●	●
COMPETITIVIDAD (IC)	●	●	●

FACTORES POLÍTICO-LOCALES

▶ ESTABILIDAD DE LAS AUTORIDADES ELECTAS

2003-06

2007-10

VACANCIA DE AUTORIDADES	1/6	0/6
REVOCATORIAS CONVOCADAS	NO	NO
AUTORIDADES REVOCADAS	0/6	0/6
NULDADES	NO	NO

▶ LISTAS EN CONTIENDA

2002

2006

2010

CANTIDAD DE LISTAS POR ELECCIÓN	5	8	6
---------------------------------	---	---	---

▶ CUOTA EFECTIVA EN EL CONCEJO

2002

2006

2010

MUJERES	1/6	1/6	1/6
JÓVENES	1/6	1/6	1/6

▶ SOCIEDAD CIVIL ORGANIZADA

2003-04

2005-06

2007-08

2009-10

ELECCIÓN DEL CCLD	NO	NO	NO	NO
-------------------	----	----	----	----

DISTRITO UCO

Región Áncash
Provincia Huarí

DISTRITO UCO



INFORMACIÓN GENERAL

N° DE AUTORIDADES ELECTAS	6	
POBLACIÓN	1786	
ELECTORES (2010)	1411	
▶ HOMBRES	734	52.02%
▶ MUJERES	677	47.98%
PRESUPUESTO (2010)	S/. 11 877 235	
AÑO DE CREACIÓN	1821	

ÍNDICE DE PARTICIPACIÓN ELECTORAL (IPE)

PUNTAJE

8.24

RANKING

718



► CIUDADANÍA

2010

NIVEL DE ASISTENCIA DEL ELECTORADO	4
NIVEL DE ASISTENCIA DE MIEMBROS DE MESA	5
TASA DE AFILIADOS A LAS ORG. POLÍTICAS	5
RESPECTO A LAS REGLAS ELECTORALES	10

► ORGANIZACIONES POLÍTICAS

2010

RESPECTO A LAS REGLAS ELECTORALES	10
NIVEL DE LA CUOTA DE GÉNERO	8
NIVEL DE LA CUOTA DE JÓVENES	8
MUJERES ENCABEZANDO LAS LISTAS	8
JÓVENES ENCABEZANDO LAS LISTAS	10
TASA DE PARTIDOS POSTULANTES	2

INDICADORES DEL SISTEMA POLÍTICO (ISP)

NEGATIVO ● MEDIO ● POSITIVO ●

	2002	2006	2010		2002	2006	2010
FRAGMENTACIÓN (NEP)	●	●	●	CONCENTRACIÓN (C)	●	●	●
VOLATILIDAD (VT)	—	●	●	COMPETITIVIDAD (IC)	●	●	●

FACTORES POLÍTICO-LOCALES

► ESTABILIDAD DE LAS AUTORIDADES ELECTAS

2003-06

2007-10

VACANCIA DE AUTORIDADES	0/6	0/6
REVOCATORIAS CONVOCADAS	NO	SÍ
AUTORIDADES REVOCADAS	0/6	5/6
NULIDADES	NO	NO

► LISTAS EN CONTIENDA

2002

2006

2010

CANTIDAD DE LISTAS POR ELECCIÓN	7	6	4
---------------------------------	---	---	---

► CUOTA EFECTIVA EN EL CONCEJO

2002

2006

2010

MUJERES	1/6	1/6	2/6
JÓVENES	1/6	0/6	2/6

► SOCIEDAD CIVIL ORGANIZADA

2003-04

2005-06

2007-08

2009-10

ELECCIÓN DEL CCLD	NO	NO	NO	NO
-------------------	----	----	----	----

PROVINCIA HUARMEY

DISTRITO CAPITAL: HUARMEY

NEVADO ALPAMAYO



PROVINCIA HUARMEY

Región Áncash

PROVINCIA HUARMEY



INFORMACIÓN GENERAL

N° DE AUTORIDADES ELECTAS

8

POBLACIÓN

27 820

ELECTORES (2010)

18 715

► HOMBRES

9791

52.32%

► MUJERES

8924

47.68%

PRESUPUESTO (2010)

S/. 16 804 478

ÍNDICE DE PARTICIPACIÓN ELECTORAL (IPE)

PUNTAJE

7.56

RANKING

109

1 2 3 4 5 6 7 8 9 10
RANGO NEGATIVO MEDIO RANGO POSITIVO

► CIUDADANÍA

2010

NIVEL DE ASISTENCIA DEL ELECTORADO

2

NIVEL DE ASISTENCIA DE MIEMBROS DE MESA

2

TASA DE AFILIADOS A LAS ORG. POLÍTICAS

10

RESPECTO A LAS REGLAS ELECTORALES

1

► ORGANIZACIONES POLÍTICAS

2010

RESPECTO A LAS REGLAS ELECTORALES

5

NIVEL DE LA CUOTA DE GÉNERO

5

NIVEL DE LA CUOTA DE JÓVENES

4

MUJERES ENCABEZANDO LAS LISTAS

8

JÓVENES ENCABEZANDO LAS LISTAS

1

TASA DE PARTIDOS POSTULANTES

9

INDICADORES DEL SISTEMA POLÍTICO (ISP)

NEGATIVO MEDIO POSITIVO

FRAGMENTACIÓN

(NEP)

2002

2006

2010

●

●

●

VOLATILIDAD

(VT)

—

●

●

CONCENTRACIÓN

(C)

2002

2006

2010

●

●

●

COMPETITIVIDAD

(IC)

●

●

●

DISTRIBUCIÓN

(PSNS)

●

●

●

FACTORES POLÍTICO-LOCALES

► ESTABILIDAD DE LAS AUTORIDADES ELECTAS

2003-06

2007-10

VACANCIA DE AUTORIDADES

0/8

3/8

REVOCATORIAS CONVOCADAS

NO

NO

AUTORIDADES REVOCADAS

0/8

0/8

NULIDADES

NO

NO

► LISTAS EN CONTIENDA

2002

2006

2010

CANTIDAD DE LISTAS POR ELECCIÓN

14

6

13

► CUOTA EFECTIVA EN EL CONCEJO

2002

2006

2010

MUJERES

1/8

3/8

1/8

JÓVENES

0/8

0/8

1/8

► SOCIEDAD CIVIL ORGANIZADA

2003-04

2005-06

2007-08

2009-10

ELECCIÓN DEL CCLP

NO

SÍ

NO

NO

DISTRITO COCHAPETI

Región Áncash
Provincia Huarvey
DISTRITO COCHAPETI



INFORMACIÓN GENERAL

Nº DE AUTORIDADES ELECTAS	6	
POBLACIÓN	879	
ELECTORES (2010)	620	
▶ HOMBRES	348	56.13%
▶ MUJERES	272	43.87%
PRESUPUESTO (2010)	S/. 1 059 969	
AÑO DE CREACIÓN	1936	

ÍNDICE DE PARTICIPACIÓN ELECTORAL (IPE)

PUNTAJE

8.04

RANKING

759

1 2 3 4 5 6 7 8 9 10
RANGO NEGATIVO MEDIO RANGO POSITIVO

► CIUDADANÍA

2010

NIVEL DE ASISTENCIA DEL ELECTORADO	8
NIVEL DE ASISTENCIA DE MIEMBROS DE MESA	8
TASA DE AFILIADOS A LAS ORG. POLÍTICAS	9
RESPECTO A LAS REGLAS ELECTORALES	10

► ORGANIZACIONES POLÍTICAS

2010

RESPECTO A LAS REGLAS ELECTORALES	3
NIVEL DE LA CUOTA DE GÉNERO	1
NIVEL DE LA CUOTA DE JÓVENES	9
MUJERES ENCABEZANDO LAS LISTAS	1
JÓVENES ENCABEZANDO LAS LISTAS	1
TASA DE PARTIDOS POSTULANTES	2

INDICADORES DEL SISTEMA POLÍTICO (ISP)

NEGATIVO MEDIO POSITIVO

2002 2006 2010

FRAGMENTACIÓN (NEP)

●

●

●

VOLATILIDAD (VT)

—

●

●

2002 2006 2010

CONCENTRACIÓN (C)

●

●

●

COMPETITIVIDAD (IC)

●

●

●

FACTORES POLÍTICO-LOCALES

► ESTABILIDAD DE LAS AUTORIDADES ELECTAS

2003-06

2007-10

VACANCIA DE AUTORIDADES	0/6	0/6
REVOCATORIAS CONVOCADAS	NO	NO
AUTORIDADES REVOCADAS	0/6	0/6
NULIDADES	NO	NO

► LISTAS EN CONTIENDA

2002

2006

2010

CANTIDAD DE LISTAS POR ELECCIÓN

5

5

4

► CUOTA EFECTIVA EN EL CONCEJO

2002

2006

2010

MUJERES	1/6	1/6	2/6
JÓVENES	1/6	0/6	2/6

► SOCIEDAD CIVIL ORGANIZADA

2003-04

2005-06

2007-08

2009-10

ELECCIÓN DEL CCLD

NO

NO

NO

NO

DISTRITO CULEBRAS

Región Áncash
Provincia Huarmey
DISTRITO CULEBRAS



INFORMACIÓN GENERAL

N° DE AUTORIDADES ELECTAS	6	
POBLACIÓN	3145	
ELECTORES (2010)	1472	
▶ HOMBRES	810	55.03%
▶ MUJERES	662	44.97%
PRESUPUESTO (2010)	S/. 3 052 859	
AÑO DE CREACIÓN	1984	

ÍNDICE DE PARTICIPACIÓN ELECTORAL (IPE)

PUNTAJE
6.22

RANKING
1227

1 2 3 4 5 6 7 8 9 10
RANGO NEGATIVO MEDIO RANGO POSITIVO

▶ CIUDADANÍA

2010

NIVEL DE ASISTENCIA DEL ELECTORADO	2
NIVEL DE ASISTENCIA DE MIEMBROS DE MESA	4
TASA DE AFILIADOS A LAS ORG. POLÍTICAS	8
RESPECTO A LAS REGLAS ELECTORALES	10

▶ ORGANIZACIONES POLÍTICAS

2010

RESPECTO A LAS REGLAS ELECTORALES	10
NIVEL DE LA CUOTA DE GÉNERO	9
NIVEL DE LA CUOTA DE JÓVENES	7
MUJERES ENCABEZANDO LAS LISTAS	7
JÓVENES ENCABEZANDO LAS LISTAS	1
TASA DE PARTIDOS POSTULANTES	1

INDICADORES DEL SISTEMA POLÍTICO (ISP)

NEGATIVO MEDIO POSITIVO

	2002	2006	2010
FRAGMENTACIÓN (NEP)	●	●	●
VOLATILIDAD (VT)	—	●	●

	2002	2006	2010
CONCENTRACIÓN (C)	●	●	●
COMPETITIVIDAD (IC)	●	●	●

FACTORES POLÍTICO-LOCALES

▶ ESTABILIDAD DE LAS AUTORIDADES ELECTAS

2003-06

2007-10

VACANCIA DE AUTORIDADES	0/6	0/6
REVOCATORIAS CONVOCADAS	NO	NO
AUTORIDADES REVOCADAS	0/6	0/6
NULDADES	NO	NO

▶ LISTAS EN CONTIENDA

2002

2006

2010

CANTIDAD DE LISTAS POR ELECCIÓN	5	5	3
---------------------------------	---	---	---

▶ CUOTA EFECTIVA EN EL CONCEJO

2002

2006

2010

MUJERES	3/6	2/6	1/6
JÓVENES	0/6	1/6	1/6

▶ SOCIEDAD CIVIL ORGANIZADA

2003-04

2005-06

2007-08

2009-10

ELECCIÓN DEL CCLD	NO	SÍ	NO	NO
-------------------	----	----	----	----

DISTRITO HUAYÁN

Región Áncash
Provincia Huarmey

DISTRITO HUAYÁN



INFORMACIÓN GENERAL

N° DE AUTORIDADES ELECTAS	6	
POBLACIÓN	1085	
ELECTORES (2010)	630	
▶ HOMBRES	346	54.92%
▶ MUJERES	284	45.08%
PRESUPUESTO (2010)	S/. 1 639 861	
AÑO DE CREACIÓN	1907	

ÍNDICE DE PARTICIPACIÓN ELECTORAL (IPE)

PUNTAJE

13.33

RANKING

45

1 2 3 4 5 6 7 8 9 10
RANGO NEGATIVO MEDIO RANGO POSITIVO

► CIUDADANÍA

2010

NIVEL DE ASISTENCIA DEL ELECTORADO	9
NIVEL DE ASISTENCIA DE MIEMBROS DE MESA	8
TASA DE AFILIADOS A LAS ORG. POLÍTICAS	10
RESPECTO A LAS REGLAS ELECTORALES	10

► ORGANIZACIONES POLÍTICAS

2010

RESPECTO A LAS REGLAS ELECTORALES	4
NIVEL DE LA CUOTA DE GÉNERO	9
NIVEL DE LA CUOTA DE JÓVENES	1
MUJERES ENCABEZANDO LAS LISTAS	8
JÓVENES ENCABEZANDO LAS LISTAS	1
TASA DE PARTIDOS POSTULANTES	10

INDICADORES DEL SISTEMA POLÍTICO (ISP)

NEGATIVO MEDIO POSITIVO

2002 2006 2010

FRAGMENTACIÓN (NEP)	●	●	●
VOLATILIDAD (VT)	—	●	●

2002 2006 2010

CONCENTRACIÓN (C)	●	●	●
COMPETITIVIDAD (IC)	●	●	●

FACTORES POLÍTICO-LOCALES

► ESTABILIDAD DE LAS AUTORIDADES ELECTAS

2003-06

2007-10

VACANCIA DE AUTORIDADES	1/6	0/6
REVOCATORIAS CONVOCADAS	SÍ	NO
AUTORIDADES REVOCADAS	1/6	0/6
NULIDADES	NO	NO

► LISTAS EN CONTIENDA

2002

2006

2010

CANTIDAD DE LISTAS POR ELECCIÓN	12	5	12
---------------------------------	----	---	----

► CUOTA EFECTIVA EN EL CONCEJO

2002

2006

2010

MUJERES	2/6	3/6	2/6
JÓVENES	0/6	2/6	1/6

► SOCIEDAD CIVIL ORGANIZADA

2003-04

2005-06

2007-08

2009-10

ELECCIÓN DEL CCLD	NO	NO	NO	NO
-------------------	----	----	----	----

DISTRITO MALVAS

Región Áncash
Provincia Huarmey

DISTRITO MALVAS



INFORMACIÓN GENERAL

Nº DE AUTORIDADES ELECTAS	6	
POBLACIÓN	1045	
ELECTORES (2010)	686	
▶ HOMBRES	397	57.87%
▶ MUJERES	289	42.13%
PRESUPUESTO (2010)	S/. 1 758 758	
AÑO DE CREACIÓN	1892	

ÍNDICE DE PARTICIPACIÓN ELECTORAL (IPE)

PUNTAJE

11.33

RANKING

161



▶ CIUDADANÍA

2010

NIVEL DE ASISTENCIA DEL ELECTORADO

6

NIVEL DE ASISTENCIA DE MIEMBROS DE MESA

8

TASA DE AFILIADOS A LAS ORG. POLÍTICAS

10

RESPECTO A LAS REGLAS ELECTORALES

10

▶ ORGANIZACIONES POLÍTICAS

2010

RESPECTO A LAS REGLAS ELECTORALES

10

NIVEL DE LA CUOTA DE GÉNERO

8

NIVEL DE LA CUOTA DE JÓVENES

3

MUJERES ENCABEZANDO LAS LISTAS

10

JÓVENES ENCABEZANDO LAS LISTAS

1

TASA DE PARTIDOS POSTULANTES

6

INDICADORES DEL SISTEMA POLÍTICO (ISP)

NEGATIVO MEDIO POSITIVO

FRAGMENTACIÓN (NEP)

2002

2006

2010

NEGATIVO

NEGATIVO

NEGATIVO

CONCENTRACIÓN (C)

2002

2006

2010

POSITIVO

POSITIVO

POSITIVO

VOLATILIDAD (VT)

—

POSITIVO

POSITIVO

COMPETITIVIDAD (IC)

POSITIVO

POSITIVO

POSITIVO

FACTORES POLÍTICO-LOCALES

▶ ESTABILIDAD DE LAS AUTORIDADES ELECTAS

2003-06

2007-10

VACANCIA DE AUTORIDADES

0/6

0/6

REVOCATORIAS CONVOCADAS

NO

NO

AUTORIDADES REVOCADAS

0/6

0/6

NULDADES

NO

NO

▶ LISTAS EN CONTIENDA

2002

2006

2010

CANTIDAD DE LISTAS POR ELECCIÓN

8

4

7

▶ CUOTA EFECTIVA EN EL CONCEJO

2002

2006

2010

MUJERES

2/6

2/6

3/6

JÓVENES

0/6

0/6

0/6

▶ SOCIEDAD CIVIL ORGANIZADA

2003-04

2005-06

2007-08

2009-10

ELECCIÓN DEL CCLD

NO

NO

NO

NO

PROVINCIA HUAYLAS

DISTRITO CAPITAL: CARAZ

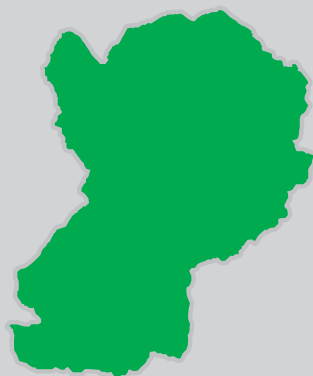
NEVADO ALPAMAYO



PROVINCIA HUAYLAS

Región Áncash

PROVINCIA HUAYLAS



INFORMACIÓN GENERAL

N° DE AUTORIDADES ELECTAS

10

POBLACIÓN

53 729

ELECTORES (2010)

34 195

► HOMBRES

16 978

49.65%

► MUJERES

17 217

50.35%

PRESUPUESTO (2010)

S/. 29 890 020

ÍNDICE DE PARTICIPACIÓN ELECTORAL (IPE)

PUNTAJE

10.07

RANKING

42

1 2 3 4 5 6 7 8 9 10
RANGO NEGATIVO MEDIO RANGO POSITIVO

► CIUDADANÍA

2010

NIVEL DE ASISTENCIA DEL ELECTORADO

8

NIVEL DE ASISTENCIA DE MIEMBROS DE MESA

6

TASA DE AFILIADOS A LAS ORG. POLÍTICAS

6

RESPECTO A LAS REGLAS ELECTORALES

10

► ORGANIZACIONES POLÍTICAS

2010

RESPECTO A LAS REGLAS ELECTORALES

5

NIVEL DE LA CUOTA DE GÉNERO

9

NIVEL DE LA CUOTA DE JÓVENES

5

MUJERES ENCABEZANDO LAS LISTAS

7

JÓVENES ENCABEZANDO LAS LISTAS

1

TASA DE PARTIDOS POSTULANTES

7

INDICADORES DEL SISTEMA POLÍTICO (ISP)

NEGATIVO MEDIO POSITIVO

FRAGMENTACIÓN

(NEP)

2002

2006

2010

●

●

●

VOLATILIDAD

(VT)

—

●

●

CONCENTRACIÓN

(C)

2002

2006

2010

●

●

●

COMPETITIVIDAD

(IC)

●

●

●

DISTRIBUCIÓN

(PSNS)

●

●

●

FACTORES POLÍTICO-LOCALES

► ESTABILIDAD DE LAS AUTORIDADES ELECTAS

2003-06

2007-10

VACANCIA DE AUTORIDADES

2/10

0/10

REVOCATORIAS CONVOCADAS

NO

NO

AUTORIDADES REVOCADAS

0/10

0/10

NULIDADES

NO

NO

► LISTAS EN CONTIENDA

2002

2006

2010

CANTIDAD DE LISTAS POR ELECCIÓN

13

8

10

► CUOTA EFECTIVA EN EL CONCEJO

2002

2006

2010

MUJERES

2/10

1/10

3/10

JÓVENES

0/10

0/10

0/10

► SOCIEDAD CIVIL ORGANIZADA

2003-04

2005-06

2007-08

2009-10

ELECCIÓN DEL CCLP

NO

SÍ

SÍ

SÍ

DISTRITOS

HUALLANCA ◊
HUATA ◊
HUAYLAS ◊
MATO ◊
PAMPAROMAS ◊
PUEBLO LIBRE ◊
SANTA CRUZ ◊
SANTO TORIBIO ◊
YURACMARCA ◊



DISTRITO HUALLANCA

Región Áncash
Provincia Huaylas

DISTRITO HUALLANCA



INFORMACIÓN GENERAL

N° DE AUTORIDADES ELECTAS	6	
POBLACIÓN	955	
ELECTORES (2010)	846	
▶ HOMBRES	453	53.55%
▶ MUJERES	393	46.45%
PRESUPUESTO (2010)	S/. 2 619 149	
AÑO DE CREACIÓN	1950	

ÍNDICE DE PARTICIPACIÓN ELECTORAL (IPE)

PUNTAJE

11.83

RANKING

131



▶ CIUDADANÍA

2010

NIVEL DE ASISTENCIA DEL ELECTORADO	5
NIVEL DE ASISTENCIA DE MIEMBROS DE MESA	7
TASA DE AFILIADOS A LAS ORG. POLÍTICAS	6
RESPECTO A LAS REGLAS ELECTORALES	10

▶ ORGANIZACIONES POLÍTICAS

2010

RESPECTO A LAS REGLAS ELECTORALES	10
NIVEL DE LA CUOTA DE GÉNERO	10
NIVEL DE LA CUOTA DE JÓVENES	8
MUJERES ENCABEZANDO LAS LISTAS	10
JÓVENES ENCABEZANDO LAS LISTAS	9
TASA DE PARTIDOS POSTULANTES	3

INDICADORES DEL SISTEMA POLÍTICO (ISP)

NEGATIVO ● MEDIO ● POSITIVO ●

	2002	2006	2010
FRAGMENTACIÓN (NEP)	●	●	●
VOLATILIDAD (VT)	—	●	●

	2002	2006	2010
CONCENTRACIÓN (C)	●	●	●
COMPETITIVIDAD (IC)	●	●	●

FACTORES POLÍTICO-LOCALES

▶ ESTABILIDAD DE LAS AUTORIDADES ELECTAS

2003-06

2007-10

VACANCIA DE AUTORIDADES	0/6	2/6
REVOCATORIAS CONVOCADAS	SÍ	NO
AUTORIDADES REVOCADAS	0/6	0/6
NULIDADES	NO	SÍ

▶ LISTAS EN CONTIENDA

2002

2006

2010

CANTIDAD DE LISTAS POR ELECCIÓN	5	4	5
---------------------------------	---	---	---

▶ CUOTA EFECTIVA EN EL CONCEJO

2002

2006

2010

MUJERES	1/6	1/6	1/6
JÓVENES	0/6	0/6	1/6

▶ SOCIEDAD CIVIL ORGANIZADA

2003-04

2005-06

2007-08

2009-10

ELECCIÓN DEL CCLD	NO	NO	NO	NO
-------------------	----	----	----	----

DISTRITO HUATA

Región Áncash
Provincia Huaylas

DISTRITO HUATA



INFORMACIÓN GENERAL

N° DE AUTORIDADES ELECTAS	6	
POBLACIÓN	1609	
ELECTORES (2010)	1133	
▶ HOMBRES	575	50.75%
▶ MUJERES	558	49.25%
PRESUPUESTO (2010)	S/. 2 268 794	
AÑO DE CREACIÓN	1857	

ÍNDICE DE PARTICIPACIÓN ELECTORAL (IPE)

PUNTAJE

4.54

RANKING

1519



► CIUDADANÍA

2010

NIVEL DE ASISTENCIA DEL ELECTORADO	1
NIVEL DE ASISTENCIA DE MIEMBROS DE MESA	10
TASA DE AFILIADOS A LAS ORG. POLÍTICAS	4
RESPECTO A LAS REGLAS ELECTORALES	10

► ORGANIZACIONES POLÍTICAS

2010

RESPECTO A LAS REGLAS ELECTORALES	10
NIVEL DE LA CUOTA DE GÉNERO	1
NIVEL DE LA CUOTA DE JÓVENES	4
MUJERES ENCABEZANDO LAS LISTAS	1
JÓVENES ENCABEZANDO LAS LISTAS	1
TASA DE PARTIDOS POSTULANTES	1

INDICADORES DEL SISTEMA POLÍTICO (ISP)

NEGATIVO ● MEDIO ● POSITIVO ●

	2002	2006	2010
FRAGMENTACIÓN (NEP)	●	●	●
VOLATILIDAD (VT)	—	●	●

	2002	2006	2010
CONCENTRACIÓN (C)	●	●	●
COMPETITIVIDAD (IC)	●	●	●

FACTORES POLÍTICO-LOCALES

► ESTABILIDAD DE LAS AUTORIDADES ELECTAS

2003-06

2007-10

VACANCIA DE AUTORIDADES	0/6	0/6
REVOCATORIAS CONVOCADAS	NO	NO
AUTORIDADES REVOCADAS	0/6	0/6
NULIDADES	NO	NO

► LISTAS EN CONTIENDA

2002

2006

2010

CANTIDAD DE LISTAS POR ELECCIÓN	9	8	3
---------------------------------	---	---	---

► CUOTA EFECTIVA EN EL CONCEJO

2002

2006

2010

MUJERES	1/6	1/6	2/6
JÓVENES	1/6	0/6	2/6

► SOCIEDAD CIVIL ORGANIZADA

2003-04

2005-06

2007-08

2009-10

ELECCIÓN DEL CCLD	NO	NO	NO	SÍ
-------------------	----	----	----	----

DISTRITO HUAYLAS

Región Áncash
Provincia Huaylas
DISTRITO HUAYLAS



INFORMACIÓN GENERAL

N° DE AUTORIDADES ELECTAS	6	
POBLACIÓN	1894	
ELECTORES (2010)	1472	
▶ HOMBRES	705	47.89%
▶ MUJERES	767	52.11%
PRESUPUESTO (2010)	S/. 2 952 987	
AÑO DE CREACIÓN	1821	

ÍNDICE DE PARTICIPACIÓN ELECTORAL (IPE)

PUNTAJE

5.90

RANKING

1309

1 2 3 4 5 6 7 8 9 10
RANGO NEGATIVO MEDIO RANGO POSITIVO

► CIUDADANÍA

2010

NIVEL DE ASISTENCIA DEL ELECTORADO	2
NIVEL DE ASISTENCIA DE MIEMBROS DE MESA	8
TASA DE AFILIADOS A LAS ORG. POLÍTICAS	4
RESPECTO A LAS REGLAS ELECTORALES	10

► ORGANIZACIONES POLÍTICAS

2010

RESPECTO A LAS REGLAS ELECTORALES	10
NIVEL DE LA CUOTA DE GÉNERO	9
NIVEL DE LA CUOTA DE JÓVENES	1
MUJERES ENCABEZANDO LAS LISTAS	1
JÓVENES ENCABEZANDO LAS LISTAS	1
TASA DE PARTIDOS POSTULANTES	1

INDICADORES DEL SISTEMA POLÍTICO (ISP)

NEGATIVO MEDIO POSITIVO

2002 2006 2010

FRAGMENTACIÓN (NEP)

●

●

●

VOLATILIDAD (VT)

—

●

●

2002 2006 2010

CONCENTRACIÓN (C)

●

●

●

COMPETITIVIDAD (IC)

●

●

●

FACTORES POLÍTICO-LOCALES

► ESTABILIDAD DE LAS AUTORIDADES ELECTAS

2003-06

2007-10

VACANCIA DE AUTORIDADES	0/6	0/6
REVOCATORIAS CONVOCADAS	NO	NO
AUTORIDADES REVOCADAS	0/6	0/6
NULIDADES	NO	NO

► LISTAS EN CONTIENDA

2002

2006

2010

CANTIDAD DE LISTAS POR ELECCIÓN

8

4

3

► CUOTA EFECTIVA EN EL CONCEJO

2002

2006

2010

MUJERES	2/6	2/6	1/6
JÓVENES	0/6	0/6	0/6

► SOCIEDAD CIVIL ORGANIZADA

2003-04

2005-06

2007-08

2009-10

ELECCIÓN DEL CCLD

NO

NO

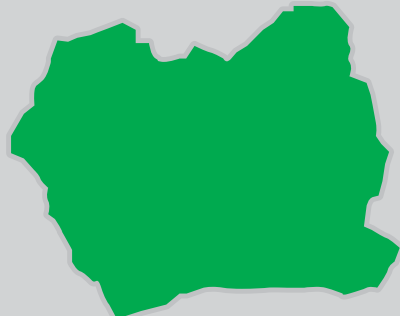
NO

NO

DISTRITO MATO

Región Áncash
Provincia Huaylas

DISTRITO MATO



INFORMACIÓN GENERAL

N° DE AUTORIDADES ELECTAS	6	
POBLACIÓN	2109	
ELECTORES (2010)	1426	
▶ HOMBRES	742	52.03%
▶ MUJERES	684	47.97%
PRESUPUESTO (2010)	S/. 3 064 243	
AÑO DE CREACIÓN	1857	

ÍNDICE DE PARTICIPACIÓN ELECTORAL (IPE)

PUNTAJE

7.21

RANKING

999



▶ CIUDADANÍA

2010

NIVEL DE ASISTENCIA DEL ELECTORADO	7
NIVEL DE ASISTENCIA DE MIEMBROS DE MESA	2
TASA DE AFILIADOS A LAS ORG. POLÍTICAS	3
RESPECTO A LAS REGLAS ELECTORALES	10

▶ ORGANIZACIONES POLÍTICAS

2010

RESPECTO A LAS REGLAS ELECTORALES	10
NIVEL DE LA CUOTA DE GÉNERO	8
NIVEL DE LA CUOTA DE JÓVENES	3
MUJERES ENCABEZANDO LAS LISTAS	6
JÓVENES ENCABEZANDO LAS LISTAS	1
TASA DE PARTIDOS POSTULANTES	6

INDICADORES DEL SISTEMA POLÍTICO (ISP)

NEGATIVO MEDIO POSITIVO

	2002	2006	2010
FRAGMENTACIÓN (NEP)	Medio	Negativo	Medio
VOLATILIDAD (VT)	—	Positivo	Medio

	2002	2006	2010
CONCENTRACIÓN (C)	Positivo	Negativo	Positivo
COMPETITIVIDAD (IC)	Positivo	Positivo	Positivo

FACTORES POLÍTICO-LOCALES

▶ ESTABILIDAD DE LAS AUTORIDADES ELECTAS

2003-06

2007-10

VACANCIA DE AUTORIDADES	0/6	0/6
REVOCATORIAS CONVOCADAS	NO	NO
AUTORIDADES REVOCADAS	0/6	0/6
NULDADES	NO	NO

▶ LISTAS EN CONTIENDA

2002

2006

2010

CANTIDAD DE LISTAS POR ELECCIÓN	8	8	7
---------------------------------	---	---	---

▶ CUOTA EFECTIVA EN EL CONCEJO

2002

2006

2010

MUJERES	1/6	1/6	3/6
JÓVENES	1/6	0/6	0/6

▶ SOCIEDAD CIVIL ORGANIZADA

2003-04

2005-06

2007-08

2009-10

ELECCIÓN DEL CCLD	NO	NO	NO	NO
-------------------	----	----	----	----

DISTRITO PAMPAROMAS

Región Áncash
Provincia Huaylas

DISTRITO PAMPAROMAS



INFORMACIÓN GENERAL

N° DE AUTORIDADES ELECTAS	6	
POBLACIÓN	8607	
ELECTORES (2010)	4233	
▶ HOMBRES	2114	49.94%
▶ MUJERES	2119	50.06%
PRESUPUESTO (2010)	S/. 21 347 348	
AÑO DE CREACIÓN	1857	

ÍNDICE DE PARTICIPACIÓN ELECTORAL (IPE)

PUNTAJE

5.53

RANKING

1377



▶ CIUDADANÍA

2010

NIVEL DE ASISTENCIA DEL ELECTORADO	4
NIVEL DE ASISTENCIA DE MIEMBROS DE MESA	3
TASA DE AFILIADOS A LAS ORG. POLÍTICAS	3
RESPECTO A LAS REGLAS ELECTORALES	10

▶ ORGANIZACIONES POLÍTICAS

2010

RESPECTO A LAS REGLAS ELECTORALES	10
NIVEL DE LA CUOTA DE GÉNERO	1
NIVEL DE LA CUOTA DE JÓVENES	9
MUJERES ENCABEZANDO LAS LISTAS	1
JÓVENES ENCABEZANDO LAS LISTAS	9
TASA DE PARTIDOS POSTULANTES	9

INDICADORES DEL SISTEMA POLÍTICO (ISP)

NEGATIVO ● MEDIO ● POSITIVO ●

	2002	2006	2010
FRAGMENTACIÓN (NEP)	●	●	●
VOLATILIDAD (VT)	—	●	●

	2002	2006	2010
CONCENTRACIÓN (C)	●	●	●
COMPETITIVIDAD (IC)	●	●	●

FACTORES POLÍTICO-LOCALES

▶ ESTABILIDAD DE LAS AUTORIDADES ELECTAS

2003-06

2007-10

VACANCIA DE AUTORIDADES	0/6	0/6
REVOCATORIAS CONVOCADAS	SÍ	NO
AUTORIDADES REVOCADAS	0/6	0/6
NULIDADES	NO	NO

▶ LISTAS EN CONTIENDA

2002

2006

2010

CANTIDAD DE LISTAS POR ELECCIÓN	11	6	9
---------------------------------	----	---	---

▶ CUOTA EFECTIVA EN EL CONCEJO

2002

2006

2010

MUJERES	1/6	1/6	1/6
JÓVENES	1/6	1/6	2/6

▶ SOCIEDAD CIVIL ORGANIZADA

2003-04

2005-06

2007-08

2009-10

ELECCIÓN DEL CCLD	NO	NO	NO	NO
-------------------	----	----	----	----

DISTRITO PUEBLO LIBRE

Región Áncash
Provincia Huaylas

DISTRITO PUEBLO LIBRE



INFORMACIÓN GENERAL

N° DE AUTORIDADES ELECTAS	6	
POBLACIÓN	6897	
ELECTORES (2010)	4923	
▶ HOMBRES	2295	46.62%
▶ MUJERES	2628	53.38%
PRESUPUESTO (2010)	S/. 7 725 284	
AÑO DE CREACIÓN	1857	

ÍNDICE DE PARTICIPACIÓN ELECTORAL (IPE)

PUNTAJE

8.24

RANKING

719



▶ CIUDADANÍA

2010

NIVEL DE ASISTENCIA DEL ELECTORADO	7
NIVEL DE ASISTENCIA DE MIEMBROS DE MESA	5
TASA DE AFILIADOS A LAS ORG. POLÍTICAS	2
RESPECTO A LAS REGLAS ELECTORALES	10

▶ ORGANIZACIONES POLÍTICAS

2010

RESPECTO A LAS REGLAS ELECTORALES	10
NIVEL DE LA CUOTA DE GÉNERO	8
NIVEL DE LA CUOTA DE JÓVENES	9
MUJERES ENCABEZANDO LAS LISTAS	1
JÓVENES ENCABEZANDO LAS LISTAS	10
TASA DE PARTIDOS POSTULANTES	9

INDICADORES DEL SISTEMA POLÍTICO (ISP)

NEGATIVO ● MEDIO ● POSITIVO ●

	2002	2006	2010
FRAGMENTACIÓN (NEP)	●	●	●
VOLATILIDAD (VT)	—	●	●

	2002	2006	2010
CONCENTRACIÓN (C)	●	●	●
COMPETITIVIDAD (IC)	●	●	●

FACTORES POLÍTICO-LOCALES

▶ ESTABILIDAD DE LAS AUTORIDADES ELECTAS

2003-06

2007-10

VACANCIA DE AUTORIDADES	0/6	0/6
REVOCATORIAS CONVOCADAS	NO	NO
AUTORIDADES REVOCADAS	0/6	0/6
NULIDADES	NO	NO

▶ LISTAS EN CONTIENDA

2002

2006

2010

CANTIDAD DE LISTAS POR ELECCIÓN	12	8	9
---------------------------------	----	---	---

▶ CUOTA EFECTIVA EN EL CONCEJO

2002

2006

2010

MUJERES	2/6	1/6	2/6
JÓVENES	0/6	0/6	2/6

▶ SOCIEDAD CIVIL ORGANIZADA

2003-04

2005-06

2007-08

2009-10

ELECCIÓN DEL CCLD	NO	NO	NO	NO
-------------------	----	----	----	----

DISTRITO SANTA CRUZ

Región Áncash
Provincia Huaylas

DISTRITO SANTA CRUZ



INFORMACIÓN GENERAL

N° DE AUTORIDADES ELECTAS	6	
POBLACIÓN	4840	
ELECTORES (2010)	3140	
▶ HOMBRES	1597	50.86%
▶ MUJERES	1543	49.14%
PRESUPUESTO (2010)	S/. 4 871 189	
AÑO DE CREACIÓN	1945	

ÍNDICE DE PARTICIPACIÓN ELECTORAL (IPE)

PUNTAJE

6.61

RANKING

1133

1 2 3 4 5 6 7 8 9 10
RANGO NEGATIVO MEDIO RANGO POSITIVO

▶ CIUDADANÍA

2010

NIVEL DE ASISTENCIA DEL ELECTORADO	1
NIVEL DE ASISTENCIA DE MIEMBROS DE MESA	10
TASA DE AFILIADOS A LAS ORG. POLÍTICAS	7
RESPECTO A LAS REGLAS ELECTORALES	10

▶ ORGANIZACIONES POLÍTICAS

2010

RESPECTO A LAS REGLAS ELECTORALES	10
NIVEL DE LA CUOTA DE GÉNERO	1
NIVEL DE LA CUOTA DE JÓVENES	6
MUJERES ENCABEZANDO LAS LISTAS	8
JÓVENES ENCABEZANDO LAS LISTAS	1
TASA DE PARTIDOS POSTULANTES	1

INDICADORES DEL SISTEMA POLÍTICO (ISP)

NEGATIVO MEDIO POSITIVO

FRAGMENTACIÓN (NEP)	2002	2006	2010
	●	●	●
VOLATILIDAD (VT)	—	●	●

CONCENTRACIÓN (C)	2002	2006	2010
	●	●	●
COMPETITIVIDAD (IC)	2002	2006	2010
	●	●	●

FACTORES POLÍTICO-LOCALES

▶ ESTABILIDAD DE LAS AUTORIDADES ELECTAS

2003-06

2007-10

VACANCIA DE AUTORIDADES	0/6	0/6
REVOCATORIAS CONVOCADAS	SÍ	NO
AUTORIDADES REVOCADAS	2/6	0/6
NULIDADES	NO	NO

▶ LISTAS EN CONTIENDA

2002

2006

2010

CANTIDAD DE LISTAS POR ELECCIÓN	12	10	2
---------------------------------	----	----	---

▶ CUOTA EFECTIVA EN EL CONCEJO

2002

2006

2010

MUJERES	2/6	2/6	1/6
JÓVENES	0/6	3/6	1/6

▶ SOCIEDAD CIVIL ORGANIZADA

2003-04

2005-06

2007-08

2009-10

ELECCIÓN DEL CCLD	NO	NO	NO	NO
-------------------	----	----	----	----

DISTRITO SANTO TORIBIO

Región Áncash
Provincia Huaylas

DISTRITO SANTO TORIBIO



INFORMACIÓN GENERAL

N° DE AUTORIDADES ELECTAS	6	
POBLACIÓN	1403	
ELECTORES (2010)	903	
▶ HOMBRES	463	51.27%
▶ MUJERES	440	48.73%
PRESUPUESTO (2010)	S/. 1 976 853	
AÑO DE CREACIÓN	1990	

ÍNDICE DE PARTICIPACIÓN ELECTORAL (IPE)

PUNTAJE

5.40

RANKING

1397



▶ CIUDADANÍA

2010

NIVEL DE ASISTENCIA DEL ELECTORADO

2

NIVEL DE ASISTENCIA DE MIEMBROS DE MESA

3

TASA DE AFILIADOS A LAS ORG. POLÍTICAS

4

RESPECTO A LAS REGLAS ELECTORALES

10

▶ ORGANIZACIONES POLÍTICAS

2010

RESPECTO A LAS REGLAS ELECTORALES

10

NIVEL DE LA CUOTA DE GÉNERO

1

NIVEL DE LA CUOTA DE JÓVENES

9

MUJERES ENCABEZANDO LAS LISTAS

6

JÓVENES ENCABEZANDO LAS LISTAS

1

TASA DE PARTIDOS POSTULANTES

6

INDICADORES DEL SISTEMA POLÍTICO (ISP)

NEGATIVO MEDIO POSITIVO

FRAGMENTACIÓN (NEP)

2002

2006

2010

●

●

●

VOLATILIDAD (VT)

—

●

●

CONCENTRACIÓN (C)

2002

2006

2010

●

●

●

COMPETITIVIDAD (IC)

●

●

●

FACTORES POLÍTICO-LOCALES

▶ ESTABILIDAD DE LAS AUTORIDADES ELECTAS

2003-06

2007-10

VACANCIA DE AUTORIDADES

1/6

0/6

REVOCATORIAS CONVOCADAS

NO

SÍ

AUTORIDADES REVOCADAS

0/6

0/6

NULIDADES

NO

NO

▶ LISTAS EN CONTIENDA

2002

2006

2010

CANTIDAD DE LISTAS POR ELECCIÓN

7

10

7

▶ CUOTA EFECTIVA EN EL CONCEJO

2002

2006

2010

MUJERES

3/6

2/6

2/6

JÓVENES

1/6

0/6

2/6

▶ SOCIEDAD CIVIL ORGANIZADA

2003-04

2005-06

2007-08

2009-10

ELECCIÓN DEL CCLD

NO

SÍ

NO

NO

DISTRITO YURACMARCA

Región Áncash
Provincia Huaylas

DISTRITO YURACMARCA



INFORMACIÓN GENERAL

Nº DE AUTORIDADES ELECTAS	6	
POBLACIÓN	1835	
ELECTORES (2010)	1289	
▶ HOMBRES	692	53.69%
▶ MUJERES	597	46.31%
PRESUPUESTO (2010)	S/. 2 630 974	
AÑO DE CREACIÓN	1923	

ÍNDICE DE PARTICIPACIÓN ELECTORAL (IPE)

PUNTAJE

9.27

RANKING

491



► CIUDADANÍA

2010

NIVEL DE ASISTENCIA DEL ELECTORADO	6
NIVEL DE ASISTENCIA DE MIEMBROS DE MESA	5
TASA DE AFILIADOS A LAS ORG. POLÍTICAS	8
RESPECTO A LAS REGLAS ELECTORALES	10

► ORGANIZACIONES POLÍTICAS

2010

RESPECTO A LAS REGLAS ELECTORALES	3
NIVEL DE LA CUOTA DE GÉNERO	5
NIVEL DE LA CUOTA DE JÓVENES	9
MUJERES ENCABEZANDO LAS LISTAS	5
JÓVENES ENCABEZANDO LAS LISTAS	7
TASA DE PARTIDOS POSTULANTES	10

INDICADORES DEL SISTEMA POLÍTICO (ISP)

NEGATIVO ● MEDIO ● POSITIVO ●

2002 2006 2010

FRAGMENTACIÓN (NEP) ● ● ●

VOLATILIDAD (VT) — ● ●

2002 2006 2010

CONCENTRACIÓN (C) ● ● ●

COMPETITIVIDAD (IC) ● ● ●

FACTORES POLÍTICO-LOCALES

► ESTABILIDAD DE LAS AUTORIDADES ELECTAS

2003-06

2007-10

VACANCIA DE AUTORIDADES	0/6	0/6
REVOCATORIAS CONVOCADAS	NO	NO
AUTORIDADES REVOCADAS	0/6	0/6
NULIDADES	NO	NO

► LISTAS EN CONTIENDA

2002

2006

2010

CANTIDAD DE LISTAS POR ELECCIÓN 9 6 11

► CUOTA EFECTIVA EN EL CONCEJO

2002

2006

2010

MUJERES	1/6	2/6	2/6
JÓVENES	2/6	1/6	2/6

► SOCIEDAD CIVIL ORGANIZADA

2003-04

2005-06

2007-08

2009-10

ELECCIÓN DEL CCLD NO NO NO NO

PROVINCIA MARISCAL LUZURIAGA

DISTRITO CAPITAL: PISCOBAMBA

NEVADO ALPAMAYO



PROVINCIA MARISCAL LUZURIAGA

Región Áncash

PROVINCIA MARISCAL LUZURIAGA



INFORMACIÓN GENERAL

N° DE AUTORIDADES ELECTAS

6

POBLACIÓN

23 292

ELECTORES (2010)

12 995

► HOMBRES

6460

49.71%

► MUJERES

6535

50.29%

PRESUPUESTO (2010)

S/. 8 246 878

ÍNDICE DE PARTICIPACIÓN ELECTORAL (IPE)

PUNTAJE

5.81

RANKING

163

1 2 3 4 5 6 7 8 9 10
RANGO NEGATIVO MEDIO RANGO POSITIVO

► CIUDADANÍA

2010

NIVEL DE ASISTENCIA DEL ELECTORADO

7

NIVEL DE ASISTENCIA DE MIEMBROS DE MESA

5

TASA DE AFILIADOS A LAS ORG. POLÍTICAS

6

RESPECTO A LAS REGLAS ELECTORALES

10

► ORGANIZACIONES POLÍTICAS

2010

RESPECTO A LAS REGLAS ELECTORALES

8

NIVEL DE LA CUOTA DE GÉNERO

1

NIVEL DE LA CUOTA DE JÓVENES

3

MUJERES ENCABEZANDO LAS LISTAS

6

JÓVENES ENCABEZANDO LAS LISTAS

1

TASA DE PARTIDOS POSTULANTES

2

INDICADORES DEL SISTEMA POLÍTICO (ISP)

NEGATIVO MEDIO POSITIVO

FRAGMENTACIÓN

(NEP)

2002

2006

2010

●

●

●

VOLATILIDAD

(VT)

—

●

●

CONCENTRACIÓN

(C)

2002

2006

2010

●

●

●

COMPETITIVIDAD

(IC)

●

●

●

DISTRIBUCIÓN

(PSNS)

●

●

●

FACTORES POLÍTICO-LOCALES

► ESTABILIDAD DE LAS AUTORIDADES ELECTAS*

2003-06

2007-10

VACANCIA DE AUTORIDADES

0/8

0/6

REVOCATORIAS CONVOCADAS

NO

NO

AUTORIDADES REVOCADAS

0/8

0/6

NULIDADES

NO

NO

► LISTAS EN CONTIENDA

2002

2006

2010

CANTIDAD DE LISTAS POR ELECCIÓN

6

5

6

► CUOTA EFECTIVA EN EL CONCEJO*

2002

2006

2010

MUJERES

1/8

2/6

1/6

JÓVENES

0/8

0/6

0/6

► SOCIEDAD CIVIL ORGANIZADA

2003-04

2005-06

2007-08

2009-10

ELECCIÓN DEL CCLP

NO

NO

NO

NO

* Número de autoridades electas de acuerdo a lo establecido por el JNE para cada proceso electoral.

DISTRITOS

CASCA ◊
ELEAZAR GUZMÁN BARRÓN ◊
FIDEL OLIVAS ESCUDERO ◊
LLAMA ◊
LLUMPA ◊
LUCMA ◊
MUSGA ◊



DISTRITO CASCA

Región Áncash
Provincia Mariscal Luzuriaga

DISTRITO CASCA



INFORMACIÓN GENERAL

N° DE AUTORIDADES ELECTAS	6	
POBLACIÓN	4301	
ELECTORES (2010)	2429	
▶ HOMBRES	1135	46.73%
▶ MUJERES	1294	53.27%
PRESUPUESTO (2010)	S/. 4 601 768	
AÑO DE CREACIÓN	1944	

ÍNDICE DE PARTICIPACIÓN ELECTORAL (IPE)

PUNTAJE

7.11

RANKING

1023

1 2 3 4 5 6 7 8 9 10
RANGO NEGATIVO MEDIO RANGO POSITIVO

▶ CIUDADANÍA

2010

NIVEL DE ASISTENCIA DEL ELECTORADO	6
NIVEL DE ASISTENCIA DE MIEMBROS DE MESA	9
TASA DE AFILIADOS A LAS ORG. POLÍTICAS	8
RESPECTO A LAS REGLAS ELECTORALES	10

▶ ORGANIZACIONES POLÍTICAS

2010

RESPECTO A LAS REGLAS ELECTORALES	10
NIVEL DE LA CUOTA DE GÉNERO	1
NIVEL DE LA CUOTA DE JÓVENES	4
MUJERES ENCABEZANDO LAS LISTAS	1
JÓVENES ENCABEZANDO LAS LISTAS	1
TASA DE PARTIDOS POSTULANTES	5

INDICADORES DEL SISTEMA POLÍTICO (ISP)

NEGATIVO MEDIO POSITIVO

FRAGMENTACIÓN (NEP)	2002	2006	2010

VOLATILIDAD (VT)	—		
------------------	---	--	--

CONCENTRACIÓN (C)	2002	2006	2010

COMPETITIVIDAD (IC)			
---------------------	--	--	--

FACTORES POLÍTICO-LOCALES

▶ ESTABILIDAD DE LAS AUTORIDADES ELECTAS

2003-06

2007-10

VACANCIA DE AUTORIDADES	0/6	0/6
REVOCATORIAS CONVOCADAS	NO	NO
AUTORIDADES REVOCADAS	0/6	0/6
NULIDADES	NO	NO

▶ LISTAS EN CONTIENDA

2002

2006

2010

CANTIDAD DE LISTAS POR ELECCIÓN	6	6	6
---------------------------------	---	---	---

▶ CUOTA EFECTIVA EN EL CONCEJO

2002

2006

2010

MUJERES	1/6	1/6	1/6
JÓVENES	1/6	0/6	0/6

▶ SOCIEDAD CIVIL ORGANIZADA

2003-04

2005-06

2007-08

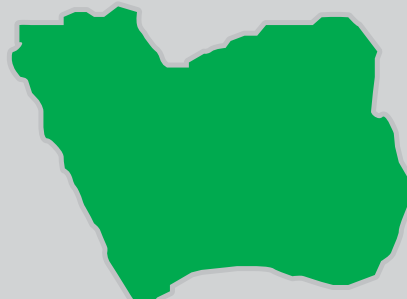
2009-10

ELECCIÓN DEL CCLD	NO	NO	NO	NO
-------------------	----	----	----	----

DISTRITO ELEAZAR GUZMÁN BARRÓN

Región Áncash
Provincia Mariscal Luzuriaga

DISTRITO ELEAZAR GUZMÁN BARRÓN



INFORMACIÓN GENERAL

N° DE AUTORIDADES ELECTAS	6	
POBLACIÓN	1333	
ELECTORES (2010)	771	
▶ HOMBRES	421	54.60%
▶ MUJERES	350	45.40%
PRESUPUESTO (2010)	S/. 1 749 582	
AÑO DE CREACIÓN	1985	

ÍNDICE DE PARTICIPACIÓN ELECTORAL (IPE)

PUNTAJE

7.25

RANKING

990



▶ CIUDADANÍA

2010

NIVEL DE ASISTENCIA DEL ELECTORADO

6

NIVEL DE ASISTENCIA DE MIEMBROS DE MESA

7

TASA DE AFILIADOS A LAS ORG. POLÍTICAS

5

RESPECTO A LAS REGLAS ELECTORALES

10

▶ ORGANIZACIONES POLÍTICAS

2010

RESPECTO A LAS REGLAS ELECTORALES

10

NIVEL DE LA CUOTA DE GÉNERO

8

NIVEL DE LA CUOTA DE JÓVENES

10

MUJERES ENCABEZANDO LAS LISTAS

1

JÓVENES ENCABEZANDO LAS LISTAS

1

TASA DE PARTIDOS POSTULANTES

2

INDICADORES DEL SISTEMA POLÍTICO (ISP)

NEGATIVO MEDIO POSITIVO

FRAGMENTACIÓN

(NEP)

2002

2006

2010

Medio

Negativo

Medio

CONCENTRACIÓN

(C)

2002

2006

2010

Positivo

Negativo

Positivo

VOLATILIDAD

(VT)

—

Positivo

Medio

COMPETITIVIDAD

(IC)

Positivo

Negativo

Positivo

FACTORES POLÍTICO-LOCALES

▶ ESTABILIDAD DE LAS AUTORIDADES ELECTAS

2003-06

2007-10

VACANCIA DE AUTORIDADES

1/6

2/6

REVOCATORIAS CONVOCADAS

SI

SI

AUTORIDADES REVOCADAS

0/6

0/6

NULIDADES

NO

NO

▶ LISTAS EN CONTIENDA

2002

2006

2010

CANTIDAD DE LISTAS POR ELECCIÓN

6

8

4

▶ CUOTA EFECTIVA EN EL CONCEJO

2002

2006

2010

MUJERES

1/6

1/6

1/6

JÓVENES

0/6

1/6

2/6

▶ SOCIEDAD CIVIL ORGANIZADA

2003-04

2005-06

2007-08

2009-10

ELECCIÓN DEL CCLD

NO

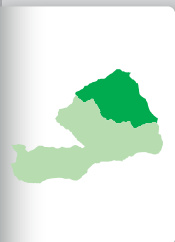
NO

NO

NO

DISTRITO FIDEL OLIVAS ESCUDERO

Región Áncash
Provincia Mariscal Luzuriaga
DISTRITO FIDEL OLIVAS ESCUDERO



INFORMACIÓN GENERAL

N° DE AUTORIDADES ELECTAS	6	
POBLACIÓN	2309	
ELECTORES (2010)	1272	
▶ HOMBRES	679	53.38%
▶ MUJERES	593	46.62%
PRESUPUESTO (2010)	S/. 2 657 006	
AÑO DE CREACIÓN	1960	

ÍNDICE DE PARTICIPACIÓN ELECTORAL (IPE)

PUNTAJE

6.04

RANKING

1275

1 2 3 4 5 6 7 8 9 10
RANGO NEGATIVO MEDIO RANGO POSITIVO

▶ CIUDADANÍA

2010

NIVEL DE ASISTENCIA DEL ELECTORADO	6
NIVEL DE ASISTENCIA DE MIEMBROS DE MESA	3
TASA DE AFILIADOS A LAS ORG. POLÍTICAS	3
RESPECTO A LAS REGLAS ELECTORALES	10

▶ ORGANIZACIONES POLÍTICAS

2010

RESPECTO A LAS REGLAS ELECTORALES	10
NIVEL DE LA CUOTA DE GÉNERO	7
NIVEL DE LA CUOTA DE JÓVENES	10
MUJERES ENCABEZANDO LAS LISTAS	1
JÓVENES ENCABEZANDO LAS LISTAS	9
TASA DE PARTIDOS POSTULANTES	5

INDICADORES DEL SISTEMA POLÍTICO (ISP)

NEGATIVO MEDIO POSITIVO

2002 2006 2010

FRAGMENTACIÓN (NEP)

VOLATILIDAD (VT)

2002 2006 2010

CONCENTRACIÓN (C)

COMPETITIVIDAD (IC)

FACTORES POLÍTICO-LOCALES

▶ ESTABILIDAD DE LAS AUTORIDADES ELECTAS

2003-06

2007-10

VACANCIA DE AUTORIDADES	0/6	0/6
REVOCATORIAS CONVOCADAS	NO	NO
AUTORIDADES REVOCADAS	0/6	0/6
NULIDADES	NO	NO

▶ LISTAS EN CONTIENDA

2002

2006

2010

CANTIDAD DE LISTAS POR ELECCIÓN

▶ CUOTA EFECTIVA EN EL CONCEJO

2002

2006

2010

MUJERES	2/6	1/6	1/6
JÓVENES	1/6	1/6	2/6

▶ SOCIEDAD CIVIL ORGANIZADA

2003-04

2005-06

2007-08

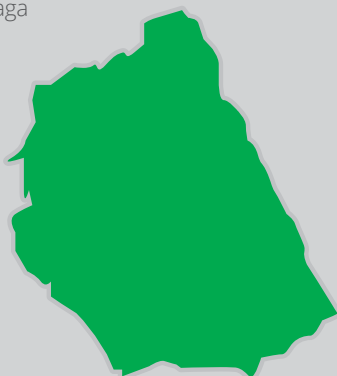
2009-10

ELECCIÓN DEL CCLD

DISTRITO LLAMA

Región Áncash
Provincia Mariscal Luzuriaga

DISTRITO LLAMA



INFORMACIÓN GENERAL

N° DE AUTORIDADES ELECTAS	6	
POBLACIÓN	1392	
ELECTORES (2010)	934	
▶ HOMBRES	512	54.82%
▶ MUJERES	422	45.18%
PRESUPUESTO (2010)	S/. 1 671 954	
AÑO DE CREACIÓN	1905	

ÍNDICE DE PARTICIPACIÓN ELECTORAL (IPE)

PUNTAJE

8.79

RANKING

591



▶ CIUDADANÍA

2010

NIVEL DE ASISTENCIA DEL ELECTORADO

5

NIVEL DE ASISTENCIA DE MIEMBROS DE MESA

10

TASA DE AFILIADOS A LAS ORG. POLÍTICAS

5

RESPECTO A LAS REGLAS ELECTORALES

10

▶ ORGANIZACIONES POLÍTICAS

2010

RESPECTO A LAS REGLAS ELECTORALES

10

NIVEL DE LA CUOTA DE GÉNERO

1

NIVEL DE LA CUOTA DE JÓVENES

9

MUJERES ENCABEZANDO LAS LISTAS

6

JÓVENES ENCABEZANDO LAS LISTAS

1

TASA DE PARTIDOS POSTULANTES

8

INDICADORES DEL SISTEMA POLÍTICO (ISP)

NEGATIVO MEDIO POSITIVO

FRAGMENTACIÓN (NEP)

2002

2006

2010

NEGATIVO

MEDIO

POSITIVO

CONCENTRACIÓN (C)

2002

2006

2010

NEGATIVO

MEDIO

POSITIVO

VOLATILIDAD (VT)

—

NEGATIVO

MEDIO

COMPETITIVIDAD (IC)

NEGATIVO

MEDIO

POSITIVO

FACTORES POLÍTICO-LOCALES

▶ ESTABILIDAD DE LAS AUTORIDADES ELECTAS

2003-06

2007-10

VACANCIA DE AUTORIDADES

0/6

0/6

REVOCATORIAS CONVOCADAS

NO

SÍ

AUTORIDADES REVOCADAS

0/6

6/6

NULIDADES

NO

NO

▶ LISTAS EN CONTIENDA

2002

2006

2010

CANTIDAD DE LISTAS POR ELECCIÓN

7

5

8

▶ CUOTA EFECTIVA EN EL CONCEJO

2002

2006

2010

MUJERES

1/6

1/6

1/6

JÓVENES

1/6

0/6

2/6

▶ SOCIEDAD CIVIL ORGANIZADA

2003-04

2005-06

2007-08

2009-10

ELECCIÓN DEL CCLD

NO

NO

NO

NO

DISTRITO LLUMPA

Región Áncash
Provincia Mariscal Luzuriaga

DISTRITO LLUMPA



INFORMACIÓN GENERAL

N° DE AUTORIDADES ELECTAS	6	
POBLACIÓN	6066	
ELECTORES (2010)	2882	
▶ HOMBRES	1437	49.86%
▶ MUJERES	1445	50.14%
PRESUPUESTO (2010)	S/. 7 203 151	
AÑO DE CREACIÓN	1889	

ÍNDICE DE PARTICIPACIÓN ELECTORAL (IPE)

PUNTAJE

5

RANKING

1453

1 2 3 4 5 6 7 8 9 10
RANGO NEGATIVO MEDIO RANGO POSITIVO

▶ CIUDADANÍA

2010

NIVEL DE ASISTENCIA DEL ELECTORADO	5
NIVEL DE ASISTENCIA DE MIEMBROS DE MESA	1
TASA DE AFILIADOS A LAS ORG. POLÍTICAS	1
RESPECTO A LAS REGLAS ELECTORALES	10

▶ ORGANIZACIONES POLÍTICAS

2010

RESPECTO A LAS REGLAS ELECTORALES	10
NIVEL DE LA CUOTA DE GÉNERO	1
NIVEL DE LA CUOTA DE JÓVENES	10
MUJERES ENCABEZANDO LAS LISTAS	6
JÓVENES ENCABEZANDO LAS LISTAS	8
TASA DE PARTIDOS POSTULANTES	6

INDICADORES DEL SISTEMA POLÍTICO (ISP)

NEGATIVO MEDIO POSITIVO

FRAGMENTACIÓN (NEP)	2002	2006	2010
	●	●	●
VOLATILIDAD (VT)	—	●	●

CONCENTRACIÓN (C)	2002	2006	2010
	●	●	●
COMPETITIVIDAD (IC)	●	●	●

FACTORES POLÍTICO-LOCALES

▶ ESTABILIDAD DE LAS AUTORIDADES ELECTAS

2003-06

2007-10

VACANCIA DE AUTORIDADES	0/6	0/6
REVOCATORIAS CONVOCADAS	NO	NO
AUTORIDADES REVOCADAS	0/6	0/6
NULIDADES	NO	NO

▶ LISTAS EN CONTIENDA

2002

2006

2010

CANTIDAD DE LISTAS POR ELECCIÓN	8	7	7
---------------------------------	---	---	---

▶ CUOTA EFECTIVA EN EL CONCEJO

2002

2006

2010

MUJERES	1/6	1/6	1/6
JÓVENES	3/6	2/6	2/6

▶ SOCIEDAD CIVIL ORGANIZADA

2003-04

2005-06

2007-08

2009-10

ELECCIÓN DEL CCLD	NO	NO	NO	NO
-------------------	----	----	----	----

DISTRITO LUCMA

Región Áncash
Provincia Mariscal Luzuriaga

DISTRITO LUCMA



INFORMACIÓN GENERAL

N° DE AUTORIDADES ELECTAS 6

POBLACIÓN 3197

ELECTORES (2010) 1889

► HOMBRES 891 47.17%

► MUJERES 998 52.83%

PRESUPUESTO (2010) S/. 5 391 721

AÑO DE CREACIÓN 1960

ÍNDICE DE PARTICIPACIÓN ELECTORAL (IPE)

PUNTAJE

6.85

RANKING

1080

1 2 3 4 5 6 7 8 9 10
RANGO NEGATIVO MEDIO RANGO POSITIVO

► CIUDADANÍA

2010

NIVEL DE ASISTENCIA DEL ELECTORADO

8

NIVEL DE ASISTENCIA DE MIEMBROS DE MESA

7

TASA DE AFILIADOS A LAS ORG. POLÍTICAS

1

RESPECTO A LAS REGLAS ELECTORALES

10

► ORGANIZACIONES POLÍTICAS

2010

RESPECTO A LAS REGLAS ELECTORALES

10

NIVEL DE LA CUOTA DE GÉNERO

1

NIVEL DE LA CUOTA DE JÓVENES

9

MUJERES ENCABEZANDO LAS LISTAS

1

JÓVENES ENCABEZANDO LAS LISTAS

8

TASA DE PARTIDOS POSTULANTES

6

INDICADORES DEL SISTEMA POLÍTICO (ISP)

NEGATIVO MEDIO POSITIVO

FRAGMENTACIÓN (NEP)

2002

2006

2010

●

●

●

VOLATILIDAD (VT)

—

●

●

CONCENTRACIÓN (C)

2002

2006

2010

●

●

●

COMPETITIVIDAD (IC)

●

●

●

FACTORES POLÍTICO-LOCALES

► ESTABILIDAD DE LAS AUTORIDADES ELECTAS

2003-06

2007-10

VACANCIA DE AUTORIDADES

0/6

0/6

REVOCATORIAS CONVOCADAS

NO

NO

AUTORIDADES REVOCADAS

0/6

0/6

NULDADES

NO

NO

► LISTAS EN CONTIENDA

2002

2006

2010

CANTIDAD DE LISTAS POR ELECCIÓN

4

5

7

► CUOTA EFECTIVA EN EL CONCEJO

2002

2006

2010

MUJERES

1/6

1/6

1/6

JÓVENES

2/6

1/6

0/6

► SOCIEDAD CIVIL ORGANIZADA

2003-04

2005-06

2007-08

2009-10

ELECCIÓN DEL CCLD

NO

NO

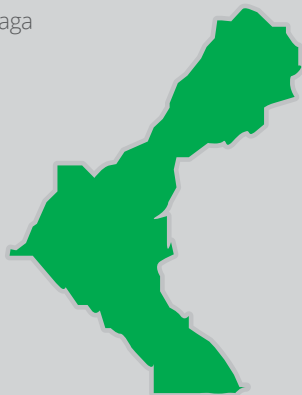
NO

NO

DISTRITO MUSGA

Región Áncash
Provincia Mariscal Luzuriaga

DISTRITO MUSGA



INFORMACIÓN GENERAL

N° DE AUTORIDADES ELECTAS	6	
POBLACIÓN	1094	
ELECTORES (2010)	891	
▶ HOMBRES	440	49.38%
▶ MUJERES	451	50.62%
PRESUPUESTO (2010)	S/. 1 492 274	
AÑO DE CREACIÓN	1962	

ÍNDICE DE PARTICIPACIÓN ELECTORAL (IPE)

PUNTAJE

7.25

RANKING

989



► CIUDADANÍA

2010

NIVEL DE ASISTENCIA DEL ELECTORADO	7
NIVEL DE ASISTENCIA DE MIEMBROS DE MESA	8
TASA DE AFILIADOS A LAS ORG. POLÍTICAS	9
RESPECTO A LAS REGLAS ELECTORALES	10

► ORGANIZACIONES POLÍTICAS

2010

RESPECTO A LAS REGLAS ELECTORALES	10
NIVEL DE LA CUOTA DE GÉNERO	1
NIVEL DE LA CUOTA DE JÓVENES	7
MUJERES ENCABEZANDO LAS LISTAS	1
JÓVENES ENCABEZANDO LAS LISTAS	1
TASA DE PARTIDOS POSTULANTES	3

INDICADORES DEL SISTEMA POLÍTICO (ISP)

NEGATIVO MEDIO POSITIVO

2002 2006 2010

FRAGMENTACIÓN (NEP)



VOLATILIDAD (VT)



2002 2006 2010

CONCENTRACIÓN (C)



COMPETITIVIDAD (IC)



FACTORES POLÍTICO-LOCALES

► ESTABILIDAD DE LAS AUTORIDADES ELECTAS

2003-06

2007-10

VACANCIA DE AUTORIDADES

0/6

0/6

REVOCATORIAS CONVOCADAS

NO

NO

AUTORIDADES REVOCADAS

0/6

0/6

NULIDADES

NO

NO

► LISTAS EN CONTIENDA

2002

2006

2010

CANTIDAD DE LISTAS POR ELECCIÓN

6

5

5

► CUOTA EFECTIVA EN EL CONCEJO

2002

2006

2010

MUJERES

1/6

1/6

1/6

JÓVENES

1/6

1/6

2/6

► SOCIEDAD CIVIL ORGANIZADA

2003-04

2005-06

2007-08

2009-10

ELECCIÓN DEL CCLD

NO

NO

NO

NO

PROVINCIA OCROS

DISTRITO CAPITAL: OCROS

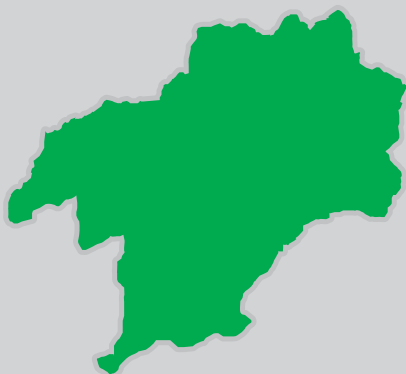
NEVADO ALPAMAYO



PROVINCIA OCROS

Región Áncash

PROVINCIA OCROS



INFORMACIÓN GENERAL

N° DE AUTORIDADES ELECTAS

6

POBLACIÓN

9196

ELECTORES (2010)

6044

► HOMBRES

3276

54.20%

► MUJERES

2768

45.80%

PRESUPUESTO (2010)

S/. 5 015 384

ÍNDICE DE PARTICIPACIÓN ELECTORAL (IPE)

PUNTAJE

9.02

RANKING

69

1 2 3 4 5 6 7 8 9 10
RANGO NEGATIVO MEDIO RANGO POSITIVO

► CIUDADANÍA

2010

NIVEL DE ASISTENCIA DEL ELECTORADO

8

NIVEL DE ASISTENCIA DE MIEMBROS DE MESA

5

TASA DE AFILIADOS A LAS ORG. POLÍTICAS

10

RESPECTO A LAS REGLAS ELECTORALES

10

► ORGANIZACIONES POLÍTICAS

2010

RESPECTO A LAS REGLAS ELECTORALES

8

NIVEL DE LA CUOTA DE GÉNERO

2

NIVEL DE LA CUOTA DE JÓVENES

8

MUJERES ENCABEZANDO LAS LISTAS

1

JÓVENES ENCABEZANDO LAS LISTAS

9

TASA DE PARTIDOS POSTULANTES

5

INDICADORES DEL SISTEMA POLÍTICO (ISP)

NEGATIVO MEDIO POSITIVO

FRAGMENTACIÓN

(NEP)

2002

2006

2010

●

●

●

VOLATILIDAD

(VT)

—

●

●

CONCENTRACIÓN

(C)

2002

2006

2010

●

●

●

COMPETITIVIDAD

(IC)

●

●

●

DISTRIBUCIÓN

(PSNS)

●

●

●

FACTORES POLÍTICO-LOCALES

► ESTABILIDAD DE LAS AUTORIDADES ELECTAS

2003-06

2007-10

VACANCIA DE AUTORIDADES

0/6

2/6

REVOCATORIAS CONVOCADAS

NO

NO

AUTORIDADES REVOCADAS

0/6

0/6

NULIDADES

NO

NO

► LISTAS EN CONTIENDA

2002

2006

2010

CANTIDAD DE LISTAS POR ELECCIÓN

9

4

8

► CUOTA EFECTIVA EN EL CONCEJO

2002

2006

2010

MUJERES

1/6

1/6

2/6

JÓVENES

0/6

1/6

1/6

► SOCIEDAD CIVIL ORGANIZADA

2003-04

2005-06

2007-08

2009-10

ELECCIÓN DEL CCLP

NO

SÍ

NO

NO

DISTRITOS

ACAS
CAJAMARQUILLA
CARHUAPAMPA
COCHAS
CONGAS
LLIPA
SAN CRISTÓBAL DE RAJÁN
SAN PEDRO
SANTIAGO DE CHILCAS



DISTRITO ACAS

Región Áncash
Provincia Ocros

DISTRITO ACAS



INFORMACIÓN GENERAL

N° DE AUTORIDADES ELECTAS	6	
POBLACIÓN	812	
ELECTORES (2010)	360	
▶ HOMBRES	189	52.50%
▶ MUJERES	171	47.50%
PRESUPUESTO (2010)	S/. 1 327 630	
AÑO DE CREACIÓN	1857	

ÍNDICE DE PARTICIPACIÓN ELECTORAL (IPE)

PUNTAJE

5.13

RANKING

1431



► CIUDADANÍA

2010

NIVEL DE ASISTENCIA DEL ELECTORADO	6
NIVEL DE ASISTENCIA DE MIEMBROS DE MESA	1
TASA DE AFILIADOS A LAS ORG. POLÍTICAS	8
RESPECTO A LAS REGLAS ELECTORALES	10

► ORGANIZACIONES POLÍTICAS

2010

RESPECTO A LAS REGLAS ELECTORALES	10
NIVEL DE LA CUOTA DE GÉNERO	1
NIVEL DE LA CUOTA DE JÓVENES	6
MUJERES ENCABEZANDO LAS LISTAS	8
JÓVENES ENCABEZANDO LAS LISTAS	1
TASA DE PARTIDOS POSTULANTES	2

INDICADORES DEL SISTEMA POLÍTICO (ISP)

NEGATIVO ● MEDIO ● POSITIVO ●

	2002	2006	2010
FRAGMENTACIÓN (NEP)	●	●	●
VOLATILIDAD (VT)	—	●	●

	2002	2006	2010
CONCENTRACIÓN (C)	●	●	●
COMPETITIVIDAD (IC)	●	●	●

FACTORES POLÍTICO-LOCALES

► ESTABILIDAD DE LAS AUTORIDADES ELECTAS

2003-06

2007-10

VACANCIA DE AUTORIDADES	2/6	1/6
REVOCATORIAS CONVOCADAS	SÍ	NO
AUTORIDADES REVOCADAS	0/6	0/6
NULIDADES	NO	NO

► LISTAS EN CONTIENDA

2002

2006

2010

CANTIDAD DE LISTAS POR ELECCIÓN	6	3	4
---------------------------------	---	---	---

► CUOTA EFECTIVA EN EL CONCEJO

2002

2006

2010

MUJERES	1/6	2/6	1/6
JÓVENES	0/6	1/6	1/6

► SOCIEDAD CIVIL ORGANIZADA

2003-04

2005-06

2007-08

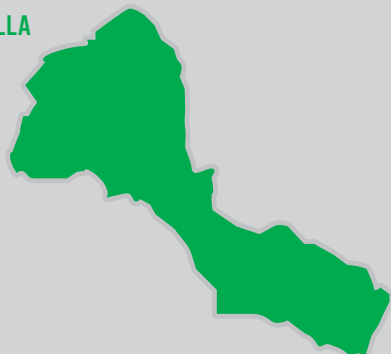
2009-10

ELECCIÓN DEL CCLD	NO	NO	NO	NO
-------------------	----	----	----	----

DISTRITO CAJAMARQUILLA

Región Áncash
Provincia Ocos

DISTRITO CAJAMARQUILLA



INFORMACIÓN GENERAL

Nº DE AUTORIDADES ELECTAS

6

POBLACIÓN

429

ELECTORES (2010)

225

► HOMBRES

126

56.00%

► MUJERES

99

44.00%

PRESUPUESTO (2010)

S/. 984 712

AÑO DE CREACIÓN

1907

ÍNDICE DE PARTICIPACIÓN ELECTORAL (IPE)

PUNTAJE

8.98

RANKING

552



► CIUDADANÍA

2010

NIVEL DE ASISTENCIA DEL ELECTORADO

9

NIVEL DE ASISTENCIA DE MIEMBROS DE MESA

5

TASA DE AFILIADOS A LAS ORG. POLÍTICAS

10

RESPECTO A LAS REGLAS ELECTORALES

10

► ORGANIZACIONES POLÍTICAS

2010

RESPECTO A LAS REGLAS ELECTORALES

10

NIVEL DE LA CUOTA DE GÉNERO

1

NIVEL DE LA CUOTA DE JÓVENES

9

MUJERES ENCABEZANDO LAS LISTAS

1

JÓVENES ENCABEZANDO LAS LISTAS

10

TASA DE PARTIDOS POSTULANTES

3

INDICADORES DEL SISTEMA POLÍTICO (ISP)

NEGATIVO MEDIO POSITIVO

FRAGMENTACIÓN

(NEP)

2002

2006

2010

●

●

●

VOLATILIDAD

(VT)

—

●

●

CONCENTRACIÓN

(C)

2002

2006

2010

●

●

●

COMPETITIVIDAD

(IC)

●

●

●

FACTORES POLÍTICO-LOCALES

► ESTABILIDAD DE LAS AUTORIDADES ELECTAS

2003-06

2007-10

VACANCIA DE AUTORIDADES

0/6

1/6

REVOCATORIAS CONVOCADAS

NO

NO

AUTORIDADES REVOCADAS

0/6

0/6

NULIDADES

NO

NO

► LISTAS EN CONTIENDA

2002

2006

2010

CANTIDAD DE LISTAS POR ELECCIÓN

4

4

5

► CUOTA EFECTIVA EN EL CONCEJO

2002

2006

2010

MUJERES

1/6

2/6

1/6

JÓVENES

1/6

1/6

3/6

► SOCIEDAD CIVIL ORGANIZADA

2003-04

2005-06

2007-08

2009-10

ELECCIÓN DEL CCLD

NO

NO

NO

NO

DISTRITO CARHUAPAMPA

Región Áncash
Provincia Ocros

DISTRITO CARHUAPAMPA



INFORMACIÓN GENERAL

N° DE AUTORIDADES ELECTAS	6	
POBLACIÓN	752	
ELECTORES (2010)	514	
▶ HOMBRES	249	48.44%
▶ MUJERES	265	51.56%
PRESUPUESTO (2010)	S/. 1 479 306	
AÑO DE CREACIÓN	1941	

ÍNDICE DE PARTICIPACIÓN ELECTORAL (IPE)

PUNTAJE

7.32

RANKING

968



▶ CIUDADANÍA

2010

NIVEL DE ASISTENCIA DEL ELECTORADO	9
NIVEL DE ASISTENCIA DE MIEMBROS DE MESA	10
TASA DE AFILIADOS A LAS ORG. POLÍTICAS	6
RESPECTO A LAS REGLAS ELECTORALES	10

▶ ORGANIZACIONES POLÍTICAS

2010

RESPECTO A LAS REGLAS ELECTORALES	10
NIVEL DE LA CUOTA DE GÉNERO	1
NIVEL DE LA CUOTA DE JÓVENES	1
MUJERES ENCABEZANDO LAS LISTAS	1
JÓVENES ENCABEZANDO LAS LISTAS	1
TASA DE PARTIDOS POSTULANTES	1

INDICADORES DEL SISTEMA POLÍTICO (ISP)

NEGATIVO ● MEDIO ● POSITIVO ●

2002 2006 2010

FRAGMENTACIÓN (NEP)	●	●	●
VOLATILIDAD (VT)	—	●	●

2002 2006 2010

CONCENTRACIÓN (C)	●	●	●
COMPETITIVIDAD (IC)	●	●	●

FACTORES POLÍTICO-LOCALES

▶ ESTABILIDAD DE LAS AUTORIDADES ELECTAS

2003-06

2007-10

VACANCIA DE AUTORIDADES	1/6	1/6
REVOCATORIAS CONVOCADAS	NO	NO
AUTORIDADES REVOCADAS	0/6	0/6
NULIDADES	NO	NO

▶ LISTAS EN CONTIENDA

2002

2006

2010

CANTIDAD DE LISTAS POR ELECCIÓN	3	2	3
---------------------------------	---	---	---

▶ CUOTA EFECTIVA EN EL CONCEJO

2002

2006

2010

MUJERES	1/6	1/6	1/6
JÓVENES	0/6	0/6	1/6

▶ SOCIEDAD CIVIL ORGANIZADA

2003-04

2005-06

2007-08

2009-10

ELECCIÓN DEL CCLD	NO	NO	NO	NO
-------------------	----	----	----	----

DISTRITO COCHAS

Región Áncash
Provincia Ocos
DISTRITO COCHAS



INFORMACIÓN GENERAL

N° DE AUTORIDADES ELECTAS	6	
POBLACIÓN	1298	
ELECTORES (2010)	1070	
▶ HOMBRES	620	57.94%
▶ MUJERES	450	42.06%
PRESUPUESTO (2010)	S/. 1 176 261	
AÑO DE CREACIÓN	1857	

ÍNDICE DE PARTICIPACIÓN ELECTORAL (IPE)

PUNTAJE

9.03

RANKING

543



▶ CIUDADANÍA

2010

NIVEL DE ASISTENCIA DEL ELECTORADO

5

NIVEL DE ASISTENCIA DE MIEMBROS DE MESA

2

TASA DE AFILIADOS A LAS ORG. POLÍTICAS

10

RESPECTO A LAS REGLAS ELECTORALES

10

▶ ORGANIZACIONES POLÍTICAS

2010

RESPECTO A LAS REGLAS ELECTORALES

4

NIVEL DE LA CUOTA DE GÉNERO

1

NIVEL DE LA CUOTA DE JÓVENES

9

MUJERES ENCABEZANDO LAS LISTAS

10

JÓVENES ENCABEZANDO LAS LISTAS

1

TASA DE PARTIDOS POSTULANTES

7

INDICADORES DEL SISTEMA POLÍTICO (ISP)

NEGATIVO ● MEDIO ● POSITIVO ●

FRAGMENTACIÓN (NEP)

2002

2006

2010

●

●

●

VOLATILIDAD (VT)

—

●

●

CONCENTRACIÓN (C)

2002

2006

2010

●

●

●

COMPETITIVIDAD (IC)

●

●

●

FACTORES POLÍTICO-LOCALES

▶ ESTABILIDAD DE LAS AUTORIDADES ELECTAS

2003-06

2007-10

VACANCIA DE AUTORIDADES

0/6

0/6

REVOCATORIAS CONVOCADAS

SI

SI

AUTORIDADES REVOCADAS

0/6

0/6

NULIDADES

NO

NO

▶ LISTAS EN CONTIENDA

2002

2006

2010

CANTIDAD DE LISTAS POR ELECCIÓN

6

3

8

▶ CUOTA EFECTIVA EN EL CONCEJO

2002

2006

2010

MUJERES

2/6

2/6

2/6

JÓVENES

0/6

1/6

2/6

▶ SOCIEDAD CIVIL ORGANIZADA

2003-04

2005-06

2007-08

2009-10

ELECCIÓN DEL CCLD

NO


NO

SI

NO

DISTRITO CONGAS

Región Áncash
Provincia Ocos
DISTRITO CONGAS



INFORMACIÓN GENERAL

N° DE AUTORIDADES ELECTAS	6	
POBLACIÓN	1215	
ELECTORES (2010)	835	
▶ HOMBRES	467	55.93%
▶ MUJERES	368	44.07%
PRESUPUESTO (2010)	S/. 1 315 482	
AÑO DE CREACIÓN	1943	

ÍNDICE DE PARTICIPACIÓN ELECTORAL (IPE)

PUNTAJE

11.61

RANKING

143

1 2 3 4 5 6 7 8 9 10
RANGO NEGATIVO MEDIO RANGO POSITIVO

▶ CIUDADANÍA

2010

NIVEL DE ASISTENCIA DEL ELECTORADO	9
NIVEL DE ASISTENCIA DE MIEMBROS DE MESA	10
TASA DE AFILIADOS A LAS ORG. POLÍTICAS	10
RESPECTO A LAS REGLAS ELECTORALES	10

▶ ORGANIZACIONES POLÍTICAS

2010

RESPECTO A LAS REGLAS ELECTORALES	2
NIVEL DE LA CUOTA DE GÉNERO	7
NIVEL DE LA CUOTA DE JÓVENES	1
MUJERES ENCABEZANDO LAS LISTAS	7
JÓVENES ENCABEZANDO LAS LISTAS	1
TASA DE PARTIDOS POSTULANTES	5

INDICADORES DEL SISTEMA POLÍTICO (ISP)

NEGATIVO MEDIO POSITIVO

2002 2006 2010

FRAGMENTACIÓN (NEP)

VOLATILIDAD (VT)

2002 2006 2010

CONCENTRACIÓN (C)

COMPETITIVIDAD (IC)

FACTORES POLÍTICO-LOCALES

▶ ESTABILIDAD DE LAS AUTORIDADES ELECTAS

2003-06

2007-10

VACANCIA DE AUTORIDADES	1/6	0/6
REVOCATORIAS CONVOCADAS	NO	SÍ
AUTORIDADES REVOCADAS	0/6	2/6
NULIDADES	NO	NO

▶ LISTAS EN CONTIENDA

2002

2006

2010

CANTIDAD DE LISTAS POR ELECCIÓN

▶ CUOTA EFECTIVA EN EL CONCEJO

2002

2006

2010

MUJERES	1/6	1/6	2/6
JÓVENES	0/6	0/6	0/6

▶ SOCIEDAD CIVIL ORGANIZADA

2003-04

2005-06

2007-08

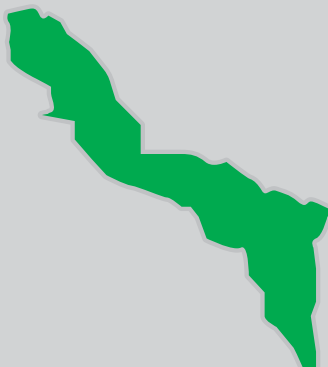
2009-10

ELECCIÓN DEL CCLD

DISTRITO LLIPA

Región Áncash
Provincia Ocos

DISTRITO LLIPA



INFORMACIÓN GENERAL

Nº DE AUTORIDADES ELECTAS

6

POBLACIÓN

843

ELECTORES (2010)

213

► HOMBRES

106

49.77%

► MUJERES

107

50.23%

PRESUPUESTO (2010)

S/. 1 453 191

AÑO DE CREACIÓN

1957

ÍNDICE DE PARTICIPACIÓN ELECTORAL (IPE)

PUNTAJE

7.32

RANKING

968

1 2 3 4 5 6 7 8 9 10
RANGO NEGATIVO MEDIO RANGO POSITIVO

► CIUDADANÍA

2010

NIVEL DE ASISTENCIA DEL ELECTORADO

8

NIVEL DE ASISTENCIA DE MIEMBROS DE MESA

10

TASA DE AFILIADOS A LAS ORG. POLÍTICAS

8

RESPECTO A LAS REGLAS ELECTORALES

10

► ORGANIZACIONES POLÍTICAS

2010

RESPECTO A LAS REGLAS ELECTORALES

10

NIVEL DE LA CUOTA DE GÉNERO

1

NIVEL DE LA CUOTA DE JÓVENES

1

MUJERES ENCABEZANDO LAS LISTAS

1

JÓVENES ENCABEZANDO LAS LISTAS

1

TASA DE PARTIDOS POSTULANTES

1

INDICADORES DEL SISTEMA POLÍTICO (ISP)

NEGATIVO MEDIO POSITIVO

FRAGMENTACIÓN

(NEP)

2002

2006

2010

●

●

●

VOLATILIDAD

(VT)

—

●

●

CONCENTRACIÓN

(C)

2002

2006

2010

●

●

●

COMPETITIVIDAD

(IC)

●

●

●

FACTORES POLÍTICO-LOCALES

► ESTABILIDAD DE LAS AUTORIDADES ELECTAS

2003-06

2007-10

VACANCIA DE AUTORIDADES

0/6

1/6

REVOCATORIAS CONVOCADAS

NO

NO

AUTORIDADES REVOCADAS

0/6

0/6

NULDADES

NO

NO

► LISTAS EN CONTIENDA

2002

2006

2010

CANTIDAD DE LISTAS POR ELECCIÓN

3

2

2

► CUOTA EFECTIVA EN EL CONCEJO

2002

2006

2010

MUJERES

1/6

1/6

2/6

JÓVENES

1/6

0/6

1/6

► SOCIEDAD CIVIL ORGANIZADA

2003-04

2005-06

2007-08

2009-10

ELECCIÓN DEL CCLD

NO

NO

NO

NO

DISTRITO SAN CRISTÓBAL DE RAJÁN

Región Áncash
Provincia Ocros

DISTRITO SAN CRISTÓBAL DE RAJÁN



INFORMACIÓN GENERAL

N° DE AUTORIDADES ELECTAS	6	
POBLACIÓN	572	
ELECTORES (2010)	493	
▶ HOMBRES	231	46.86%
▶ MUJERES	262	53.14%
PRESUPUESTO (2010)	S/. 1 216 102	
AÑO DE CREACIÓN	1954	

ÍNDICE DE PARTICIPACIÓN ELECTORAL (IPE)

PUNTAJE

9.25

RANKING

499

1 2 3 4 5 6 7 8 9 10
RANGO NEGATIVO MEDIO RANGO POSITIVO

▶ CIUDADANÍA

2010

NIVEL DE ASISTENCIA DEL ELECTORADO

3

NIVEL DE ASISTENCIA DE MIEMBROS DE MESA

5

TASA DE AFILIADOS A LAS ORG. POLÍTICAS

10

RESPECTO A LAS REGLAS ELECTORALES

10

▶ ORGANIZACIONES POLÍTICAS

2010

RESPECTO A LAS REGLAS ELECTORALES

1

NIVEL DE LA CUOTA DE GÉNERO

8

NIVEL DE LA CUOTA DE JÓVENES

3

MUJERES ENCABEZANDO LAS LISTAS

1

JÓVENES ENCABEZANDO LAS LISTAS

8

TASA DE PARTIDOS POSTULANTES

6

INDICADORES DEL SISTEMA POLÍTICO (ISP)

NEGATIVO MEDIO POSITIVO

FRAGMENTACIÓN

(NEP)

2002

2006

2010

●

●

●

VOLATILIDAD

(VT)

—

●

●

CONCENTRACIÓN

(C)

2002

2006

2010

●

●

●

COMPETITIVIDAD

(IC)

●

●

●

FACTORES POLÍTICO-LOCALES

▶ ESTABILIDAD DE LAS AUTORIDADES ELECTAS

2003-06

2007-10

VACANCIA DE AUTORIDADES

0/6

0/6

REVOCATORIAS CONVOCADAS

SI

SI

AUTORIDADES REVOCADAS

0/6

5/6

NULIDADES

NO

SI

▶ LISTAS EN CONTIENDA

2002

2006

2010

CANTIDAD DE LISTAS POR ELECCIÓN

5

7

7

▶ CUOTA EFECTIVA EN EL CONCEJO

2002

2006

2010

MUJERES

1/6

2/6

2/6

JÓVENES

1/6

1/6

2/6

▶ SOCIEDAD CIVIL ORGANIZADA

2003-04

2005-06

2007-08

2009-10

ELECCIÓN DEL CCLD

NO

NO

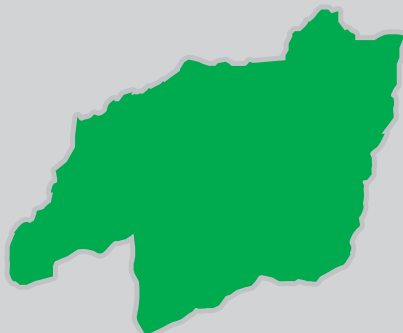
NO

NO

DISTRITO SAN PEDRO

Región Áncash
Provincia Ocos

DISTRITO SAN PEDRO



INFORMACIÓN GENERAL

N° DE AUTORIDADES ELECTAS	6	
POBLACIÓN	1477	
ELECTORES (2010)	991	
▶ HOMBRES	560	56.51%
▶ MUJERES	431	43.49%
PRESUPUESTO (2010)	S/. 1 545 018	
AÑO DE CREACIÓN	1945	

ÍNDICE DE PARTICIPACIÓN ELECTORAL (IPE)

PUNTAJE

6.99

RANKING

1046



▶ CIUDADANÍA

2010

NIVEL DE ASISTENCIA DEL ELECTORADO

5

NIVEL DE ASISTENCIA DE MIEMBROS DE MESA

2

TASA DE AFILIADOS A LAS ORG. POLÍTICAS

10

RESPECTO A LAS REGLAS ELECTORALES

10

▶ ORGANIZACIONES POLÍTICAS

2010

RESPECTO A LAS REGLAS ELECTORALES

10

NIVEL DE LA CUOTA DE GÉNERO

7

NIVEL DE LA CUOTA DE JÓVENES

7

MUJERES ENCABEZANDO LAS LISTAS

7

JÓVENES ENCABEZANDO LAS LISTAS

1

TASA DE PARTIDOS POSTULANTES

5

INDICADORES DEL SISTEMA POLÍTICO (ISP)

NEGATIVO MEDIO POSITIVO

FRAGMENTACIÓN (NEP)

2002

2006

2010

●

●

●

CONCENTRACIÓN (C)

2002

2006

2010

●

●

●

VOLATILIDAD (VT)

—

●

●

COMPETITIVIDAD (IC)

●

●

●

FACTORES POLÍTICO-LOCALES

▶ ESTABILIDAD DE LAS AUTORIDADES ELECTAS

2003-06

2007-10

VACANCIA DE AUTORIDADES

0/6

0/6

REVOCATORIAS CONVOCADAS

NO

NO

AUTORIDADES REVOCADAS

0/6

0/6

NULDADES

NO

NO

▶ LISTAS EN CONTIENDA

2002

2006

2010

CANTIDAD DE LISTAS POR ELECCIÓN

5

5

6

▶ CUOTA EFECTIVA EN EL CONCEJO

2002

2006

2010

MUJERES

1/6

1/6

1/6

JÓVENES

0/6

0/6

1/6

▶ SOCIEDAD CIVIL ORGANIZADA

2003-04

2005-06

2007-08

2009-10

ELECCIÓN DEL CCLD

NO

NO

NO

NO

DISTRITO SANTIAGO DE CHILCAS

Región Áncash
Provincia Ocros

DISTRITO SANTIAGO DE CHILCAS



INFORMACIÓN GENERAL

N° DE AUTORIDADES ELECTAS	6	
POBLACIÓN	423	
ELECTORES (2010)	355	
▶ HOMBRES	187	52.68%
▶ MUJERES	168	47.32%
PRESUPUESTO (2010)	S/. 1 212 639	
AÑO DE CREACIÓN	1958	

ÍNDICE DE PARTICIPACIÓN ELECTORAL (IPE)

PUNTAJE

10.16

RANKING

328

1 2 3 4 5 6 7 8 9 10
RANGO NEGATIVO MEDIO RANGO POSITIVO

▶ CIUDADANÍA

2010

NIVEL DE ASISTENCIA DEL ELECTORADO	10
NIVEL DE ASISTENCIA DE MIEMBROS DE MESA	9
TASA DE AFILIADOS A LAS ORG. POLÍTICAS	10
RESPECTO A LAS REGLAS ELECTORALES	10

▶ ORGANIZACIONES POLÍTICAS

2010

RESPECTO A LAS REGLAS ELECTORALES	10
NIVEL DE LA CUOTA DE GÉNERO	1
NIVEL DE LA CUOTA DE JÓVENES	9
MUJERES ENCABEZANDO LAS LISTAS	1
JÓVENES ENCABEZANDO LAS LISTAS	10
TASA DE PARTIDOS POSTULANTES	3

INDICADORES DEL SISTEMA POLÍTICO (ISP)

NEGATIVO MEDIO POSITIVO

FRAGMENTACIÓN (NEP)	2002	2006	2010
	●	●	●
VOLATILIDAD (VT)	—	●	●

CONCENTRACIÓN (C)	2002	2006	2010
	●	●	●
COMPETITIVIDAD (IC)	2002	2006	2010
	●	●	●

FACTORES POLÍTICO-LOCALES

▶ ESTABILIDAD DE LAS AUTORIDADES ELECTAS

2003-06

2007-10

VACANCIA DE AUTORIDADES	0/6	0/6
REVOCATORIAS CONVOCADAS	SÍ	NO
AUTORIDADES REVOCADAS	0/6	0/6
NULIDADES	NO	SÍ

▶ LISTAS EN CONTIENDA

2002

2006

2010

CANTIDAD DE LISTAS POR ELECCIÓN	5	2	5
---------------------------------	---	---	---

▶ CUOTA EFECTIVA EN EL CONCEJO

2002

2006

2010

MUJERES	2/6	2/6	2/6
JÓVENES	0/6	3/6	2/6

▶ SOCIEDAD CIVIL ORGANIZADA

2003-04

2005-06

2007-08

2009-10

ELECCIÓN DEL CCLD	NO	NO	NO	NO
-------------------	----	----	----	----

PROVINCIA PALLASCA

DISTRITO CAPITAL: CABANA

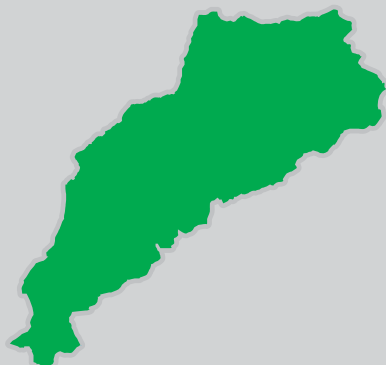
NEVADO ALPAMAYO



PROVINCIA PALLASCA

Región Áncash

PROVINCIA PALLASCA



INFORMACIÓN GENERAL

N° DE AUTORIDADES ELECTAS

8

POBLACIÓN

29 454

ELECTORES (2010)

14 589

► HOMBRES

7483

51.29%

► MUJERES

7106

48.71%

PRESUPUESTO (2010)

S/. 12 694 839

ÍNDICE DE PARTICIPACIÓN ELECTORAL (IPE)

PUNTAJE

7.35

RANKING

119

1 2 3 4 5 6 7 8 9 10
RANGO NEGATIVO MEDIO RANGO POSITIVO

► CIUDADANÍA

2010

NIVEL DE ASISTENCIA DEL ELECTORADO

5

NIVEL DE ASISTENCIA DE MIEMBROS DE MESA

9

TASA DE AFILIADOS A LAS ORG. POLÍTICAS

7

RESPECTO A LAS REGLAS ELECTORALES

10

► ORGANIZACIONES POLÍTICAS

2010

RESPECTO A LAS REGLAS ELECTORALES

7

NIVEL DE LA CUOTA DE GÉNERO

3

NIVEL DE LA CUOTA DE JÓVENES

5

MUJERES ENCABEZANDO LAS LISTAS

6

JÓVENES ENCABEZANDO LAS LISTAS

1

TASA DE PARTIDOS POSTULANTES

2

INDICADORES DEL SISTEMA POLÍTICO (ISP)

NEGATIVO MEDIO POSITIVO

FRAGMENTACIÓN

(NEP)

2002

2006

2010

●

●

●

VOLATILIDAD

(VT)

—

●

●

CONCENTRACIÓN

(C)

2002

2006

2010

●

●

●

COMPETITIVIDAD

(IC)

●

●

●

DISTRIBUCIÓN

(PSNS)

●

●

●

FACTORES POLÍTICO-LOCALES

► ESTABILIDAD DE LAS AUTORIDADES ELECTAS

2003-06

2007-10

VACANCIA DE AUTORIDADES

0/8

2/8

REVOCATORIAS CONVOCADAS

NO

NO

AUTORIDADES REVOCADAS

0/8

0/8

NULIDADES

NO

NO

► LISTAS EN CONTIENDA

2002

2006

2010

CANTIDAD DE LISTAS POR ELECCIÓN

6

5

6

► CUOTA EFECTIVA EN EL CONCEJO

2002

2006

2010

MUJERES

1/8

2/8

1/8

JÓVENES

0/8

1/8

1/8

► SOCIEDAD CIVIL ORGANIZADA

2003-04

2005-06

2007-08

2009-10

ELECCIÓN DEL CCLP

NO

NO

NO

NO

DISTRITOS

BOLOGNESI ◊
CONCHUCOS ◊
HUACASCHUQUE ◊
HUANDOVAL ◊
LACABAMBA ◊
LLAPO ◊
PALLASCA ◊
PAMPAS ◊
SANTA ROSA ◊
TAUCA ◊



DISTRITO BOLOGNESI

Región Áncash
Provincia Pallasca

DISTRITO BOLOGNESI



INFORMACIÓN GENERAL

N° DE AUTORIDADES ELECTAS	6	
POBLACIÓN	1367	
ELECTORES (2010)	656	
▶ HOMBRES	355	54.12%
▶ MUJERES	301	45.88%
PRESUPUESTO (2010)	S/. 2 801 393	
AÑO DE CREACIÓN	1936	

ÍNDICE DE PARTICIPACIÓN ELECTORAL (IPE)

PUNTAJE

7.82

RANKING

830

1 2 3 4 5 6 7 8 9 10
RANGO NEGATIVO MEDIO RANGO POSITIVO

▶ CIUDADANÍA

2010

NIVEL DE ASISTENCIA DEL ELECTORADO	3
NIVEL DE ASISTENCIA DE MIEMBROS DE MESA	5
TASA DE AFILIADOS A LAS ORG. POLÍTICAS	9
RESPECTO A LAS REGLAS ELECTORALES	10

▶ ORGANIZACIONES POLÍTICAS

2010

RESPECTO A LAS REGLAS ELECTORALES	10
NIVEL DE LA CUOTA DE GÉNERO	1
NIVEL DE LA CUOTA DE JÓVENES	5
MUJERES ENCABEZANDO LAS LISTAS	9
JÓVENES ENCABEZANDO LAS LISTAS	1
TASA DE PARTIDOS POSTULANTES	6

INDICADORES DEL SISTEMA POLÍTICO (ISP)

NEGATIVO MEDIO POSITIVO

2002 2006 2010

FRAGMENTACIÓN (NEP)

2002

2006

2010

VOLATILIDAD (VT)

—

2006

2010

2002 2006 2010

CONCENTRACIÓN (C)

2002

2006

2010

COMPETITIVIDAD (IC)

2002

2006

2010

FACTORES POLÍTICO-LOCALES

▶ ESTABILIDAD DE LAS AUTORIDADES ELECTAS

2003-06

2007-10

VACANCIA DE AUTORIDADES

0/6

0/6

REVOCATORIAS CONVOCADAS

NO

SÍ

AUTORIDADES REVOCADAS

0/6

0/6

NULIDADES

NO

NO

▶ LISTAS EN CONTIENDA

2002

2006

2010

CANTIDAD DE LISTAS POR ELECCIÓN

5

6

7

▶ CUOTA EFECTIVA EN EL CONCEJO

2002

2006

2010

MUJERES

1/6

2/6

2/6

JÓVENES

0/6

1/6

1/6

▶ SOCIEDAD CIVIL ORGANIZADA

2003-04

2005-06

2007-08

2009-10

ELECCIÓN DEL CCLD

NO

NO

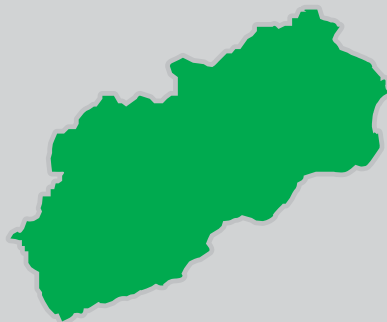
NO

NO

DISTRITO CONCHUCOS

Región Áncash
Provincia Pallasca

DISTRITO CONCHUCOS



INFORMACIÓN GENERAL

N° DE AUTORIDADES ELECTAS	6	
POBLACIÓN	8027	
ELECTORES (2010)	3744	
▶ HOMBRES	1918	51.23%
▶ MUJERES	1826	48.77%
PRESUPUESTO (2010)	S/. 10 001 791	
AÑO DE CREACIÓN	1918	

ÍNDICE DE PARTICIPACIÓN ELECTORAL (IPE)

PUNTAJE

5.79

RANKING

1324



▶ CIUDADANÍA

2010

NIVEL DE ASISTENCIA DEL ELECTORADO

5

NIVEL DE ASISTENCIA DE MIEMBROS DE MESA

7

TASA DE AFILIADOS A LAS ORG. POLÍTICAS

3

RESPECTO A LAS REGLAS ELECTORALES

10

▶ ORGANIZACIONES POLÍTICAS

2010

RESPECTO A LAS REGLAS ELECTORALES

10

NIVEL DE LA CUOTA DE GÉNERO

1

NIVEL DE LA CUOTA DE JÓVENES

6

MUJERES ENCABEZANDO LAS LISTAS

1

JÓVENES ENCABEZANDO LAS LISTAS

1

TASA DE PARTIDOS POSTULANTES

5

INDICADORES DEL SISTEMA POLÍTICO (ISP)

NEGATIVO MEDIO POSITIVO

FRAGMENTACIÓN (NEP)

2002

2006

2010

Medio

Medio

Medio

VOLATILIDAD (VT)

—

Medio

Positivo

CONCENTRACIÓN (C)

2002

2006

2010

Positivo

Positivo

Positivo

COMPETITIVIDAD (IC)

Positivo

Positivo

Negativo

FACTORES POLÍTICO-LOCALES

▶ ESTABILIDAD DE LAS AUTORIDADES ELECTAS

2003-06

2007-10

VACANCIA DE AUTORIDADES

0/6

0/6

REVOCATORIAS CONVOCADAS

NO

NO

AUTORIDADES REVOCADAS

0/6

0/6

NULDADES

NO

NO

▶ LISTAS EN CONTIENDA

2002

2006

2010

CANTIDAD DE LISTAS POR ELECCIÓN

5

5

6

▶ CUOTA EFECTIVA EN EL CONCEJO

2002

2006

2010

MUJERES

1/6

1/6

1/6

JÓVENES

1/6

0/6

0/6

▶ SOCIEDAD CIVIL ORGANIZADA

2003-04

2005-06

2007-08

2009-10

ELECCIÓN DEL CCLD

NO

NO

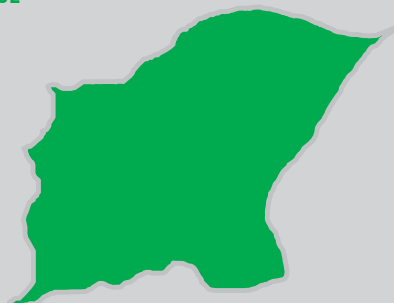
NO

NO

DISTRITO HUACASCHUQUE

Región Áncash
Provincia Pallasca

DISTRITO HUACASCHUQUE



INFORMACIÓN GENERAL

N° DE AUTORIDADES ELECTAS	6	
POBLACIÓN	671	
ELECTORES (2010)	415	
▶ HOMBRES	217	52.29%
▶ MUJERES	198	47.71%
PRESUPUESTO (2010)	S/. 1 313 489	
AÑO DE CREACIÓN	1955	

ÍNDICE DE PARTICIPACIÓN ELECTORAL (IPE)

PUNTAJE

5.85

RANKING

1319

1 2 3 4 5 6 7 8 9 10
RANGO NEGATIVO MEDIO RANGO POSITIVO

▶ CIUDADANÍA

2010

NIVEL DE ASISTENCIA DEL ELECTORADO	5
NIVEL DE ASISTENCIA DE MIEMBROS DE MESA	2
TASA DE AFILIADOS A LAS ORG. POLÍTICAS	8
RESPECTO A LAS REGLAS ELECTORALES	10

▶ ORGANIZACIONES POLÍTICAS

2010

RESPECTO A LAS REGLAS ELECTORALES	10
NIVEL DE LA CUOTA DE GÉNERO	7
NIVEL DE LA CUOTA DE JÓVENES	9
MUJERES ENCABEZANDO LAS LISTAS	1
JÓVENES ENCABEZANDO LAS LISTAS	1
TASA DE PARTIDOS POSTULANTES	5

INDICADORES DEL SISTEMA POLÍTICO (ISP)

NEGATIVO MEDIO POSITIVO

2002 2006 2010

FRAGMENTACIÓN (NEP)



VOLATILIDAD (VT)



2002 2006 2010

CONCENTRACIÓN (C)



COMPETITIVIDAD (IC)



FACTORES POLÍTICO-LOCALES

▶ ESTABILIDAD DE LAS AUTORIDADES ELECTAS

2003-06

2007-10

VACANCIA DE AUTORIDADES

0/6

0/6

REVOCATORIAS CONVOCADAS

NO

SÍ

AUTORIDADES REVOCADAS

0/6

6/6

NULIDADES

NO

NO

▶ LISTAS EN CONTIENDA

2002

2006

2010

CANTIDAD DE LISTAS POR ELECCIÓN

2

4

6

▶ CUOTA EFECTIVA EN EL CONCEJO

2002

2006

2010

MUJERES

1/6

1/6

1/6

JÓVENES

0/6

1/6

2/6

▶ SOCIEDAD CIVIL ORGANIZADA

2003-04

2005-06

2007-08

2009-10

ELECCIÓN DEL CCLD

NO

NO

NO

NO

DISTRITO HUANDOVAL

Región Áncash
Provincia Pallasca

DISTRITO HUANDOVAL



INFORMACIÓN GENERAL

N° DE AUTORIDADES ELECTAS	6	
POBLACIÓN	1144	
ELECTORES (2010)	652	
▶ HOMBRES	358	54.91%
▶ MUJERES	294	45.09%
PRESUPUESTO (2010)	S/. 1 594 382	
AÑO DE CREACIÓN	1923	

ÍNDICE DE PARTICIPACIÓN ELECTORAL (IPE)

PUNTAJE

5.68

RANKING

1359



▶ CIUDADANÍA

2010

NIVEL DE ASISTENCIA DEL ELECTORADO

3

NIVEL DE ASISTENCIA DE MIEMBROS DE MESA

5

TASA DE AFILIADOS A LAS ORG. POLÍTICAS

10

RESPECTO A LAS REGLAS ELECTORALES

10

▶ ORGANIZACIONES POLÍTICAS

2010

RESPECTO A LAS REGLAS ELECTORALES

10

NIVEL DE LA CUOTA DE GÉNERO

1

NIVEL DE LA CUOTA DE JÓVENES

3

MUJERES ENCABEZANDO LAS LISTAS

1

JÓVENES ENCABEZANDO LAS LISTAS

1

TASA DE PARTIDOS POSTULANTES

2

INDICADORES DEL SISTEMA POLÍTICO (ISP)

NEGATIVO ● MEDIO ● POSITIVO ●

FRAGMENTACIÓN (NEP)

2002

2006

2010

●

●

●

VOLATILIDAD (VT)

—

●

●

CONCENTRACIÓN (C)

2002

2006

2010

●

●

●

COMPETITIVIDAD (IC)

●

●

●

FACTORES POLÍTICO-LOCALES

▶ ESTABILIDAD DE LAS AUTORIDADES ELECTAS

2003-06

2007-10

VACANCIA DE AUTORIDADES

0/6

0/6

REVOCATORIAS CONVOCADAS

NO

SÍ

AUTORIDADES REVOCADAS

0/6

6/6

NULIDADES

NO

NO

▶ LISTAS EN CONTIENDA

2002

2006

2010

CANTIDAD DE LISTAS POR ELECCIÓN

5

4

4

▶ CUOTA EFECTIVA EN EL CONCEJO

2002

2006

2010

MUJERES

1/6

1/6

1/6

JÓVENES

1/6

0/6

0/6

▶ SOCIEDAD CIVIL ORGANIZADA

2003-04

2005-06

2007-08

2009-10

ELECCIÓN DEL CCLD

SÍ

NO

NO

NO

DISTRITO LACABAMBA

Región Áncash
Provincia Pallasca

DISTRITO LACABAMBA



INFORMACIÓN GENERAL

N° DE AUTORIDADES ELECTAS	6	
POBLACIÓN	656	
ELECTORES (2010)	409	
▶ HOMBRES	218	53.30%
▶ MUJERES	191	46.70%
PRESUPUESTO (2010)	S/. 1 283 436	
AÑO DE CREACIÓN	1942	

ÍNDICE DE PARTICIPACIÓN ELECTORAL (IPE)

PUNTAJE

10.95

RANKING

212



▶ CIUDADANÍA

2010

NIVEL DE ASISTENCIA DEL ELECTORADO	5
NIVEL DE ASISTENCIA DE MIEMBROS DE MESA	10
TASA DE AFILIADOS A LAS ORG. POLÍTICAS	10
RESPECTO A LAS REGLAS ELECTORALES	10

▶ ORGANIZACIONES POLÍTICAS

2010

RESPECTO A LAS REGLAS ELECTORALES	10
NIVEL DE LA CUOTA DE GÉNERO	6
NIVEL DE LA CUOTA DE JÓVENES	10
MUJERES ENCABEZANDO LAS LISTAS	6
JÓVENES ENCABEZANDO LAS LISTAS	8
TASA DE PARTIDOS POSTULANTES	6

INDICADORES DEL SISTEMA POLÍTICO (ISP)

NEGATIVO ● MEDIO ● POSITIVO ●

	2002	2006	2010
FRAGMENTACIÓN (NEP)	●	●	●
VOLATILIDAD (VT)	—	●	●

	2002	2006	2010
CONCENTRACIÓN (C)	●	●	●
COMPETITIVIDAD (IC)	●	●	●

FACTORES POLÍTICO-LOCALES

▶ ESTABILIDAD DE LAS AUTORIDADES ELECTAS

2003-06

2007-10

VACANCIA DE AUTORIDADES	0/6	1/6
REVOCATORIAS CONVOCADAS	NO	NO
AUTORIDADES REVOCADAS	0/6	0/6
NULIDADES	NO	NO

▶ LISTAS EN CONTIENDA

2002

2006

2010

CANTIDAD DE LISTAS POR ELECCIÓN	3	5	7
---------------------------------	---	---	---

▶ CUOTA EFECTIVA EN EL CONCEJO

2002

2006

2010

MUJERES	1/6	1/6	2/6
JÓVENES	1/6	1/6	1/6

▶ SOCIEDAD CIVIL ORGANIZADA

2003-04

2005-06

2007-08

2009-10

ELECCIÓN DEL CCLD	NO	NO	NO	NO
-------------------	----	----	----	----

DISTRITO LLAPO

Región Áncash
Provincia Pallasca

DISTRITO LLAPO



INFORMACIÓN GENERAL

N° DE AUTORIDADES ELECTAS 6

POBLACIÓN 688

ELECTORES (2010) 373

► HOMBRES 191 51.21%

► MUJERES 182 48.79%

PRESUPUESTO (2010) S/. 1 117 220

AÑO DE CREACIÓN 1857

ÍNDICE DE PARTICIPACIÓN ELECTORAL (IPE)

PUNTAJE

4.80

RANKING

1482



► CIUDADANÍA

2010

NIVEL DE ASISTENCIA DEL ELECTORADO

5

NIVEL DE ASISTENCIA DE MIEMBROS DE MESA

5

TASA DE AFILIADOS A LAS ORG. POLÍTICAS

1

RESPECTO A LAS REGLAS ELECTORALES

10

► ORGANIZACIONES POLÍTICAS

2010

RESPECTO A LAS REGLAS ELECTORALES

10

NIVEL DE LA CUOTA DE GÉNERO

1

NIVEL DE LA CUOTA DE JÓVENES

10

MUJERES ENCABEZANDO LAS LISTAS

1

JÓVENES ENCABEZANDO LAS LISTAS

1

TASA DE PARTIDOS POSTULANTES

1

INDICADORES DEL SISTEMA POLÍTICO (ISP)

NEGATIVO MEDIO POSITIVO

FRAGMENTACIÓN (NEP)

2002

2006

2010

Medio

Medio

Positivo

VOLATILIDAD (VT)

—

Medio

Negativo

CONCENTRACIÓN (C)

2002

2006

2010

Positivo

Positivo

Negativo

COMPETITIVIDAD (IC)

Positivo

Negativo

Negativo

FACTORES POLÍTICO-LOCALES

► ESTABILIDAD DE LAS AUTORIDADES ELECTAS

2003-06

2007-10

VACANCIA DE AUTORIDADES

0/6

0/6

REVOCATORIAS CONVOCADAS

NO

NO

AUTORIDADES REVOCADAS

0/6

0/6

NULDADES

NO

NO

► LISTAS EN CONTIENDA

2002

2006

2010

CANTIDAD DE LISTAS POR ELECCIÓN

5

5

3

► CUOTA EFECTIVA EN EL CONCEJO

2002

2006

2010

MUJERES

1/6

1/6

1/6

JÓVENES

0/6

2/6

1/6

► SOCIEDAD CIVIL ORGANIZADA

2003-04

2005-06

2007-08

2009-10

ELECCIÓN DEL CCLD

NO

SÍ

NO

NO

DISTRITO PALLASCA

Región Áncash
Provincia Pallasca

DISTRITO PALLASCA



INFORMACIÓN GENERAL

N° DE AUTORIDADES ELECTAS	6	
POBLACIÓN	2624	
ELECTORES (2010)	1587	
▶ HOMBRES	802	50.54%
▶ MUJERES	785	49.46%
PRESUPUESTO (2010)	S/. 2 546 822	
AÑO DE CREACIÓN	1821	

ÍNDICE DE PARTICIPACIÓN ELECTORAL (IPE)

PUNTAJE

7.71

RANKING

862



▶ CIUDADANÍA

2010

NIVEL DE ASISTENCIA DEL ELECTORADO	4
NIVEL DE ASISTENCIA DE MIEMBROS DE MESA	10
TASA DE AFILIADOS A LAS ORG. POLÍTICAS	9
RESPECTO A LAS REGLAS ELECTORALES	10

▶ ORGANIZACIONES POLÍTICAS

2010

RESPECTO A LAS REGLAS ELECTORALES	10
NIVEL DE LA CUOTA DE GÉNERO	1
NIVEL DE LA CUOTA DE JÓVENES	9
MUJERES ENCABEZANDO LAS LISTAS	1
JÓVENES ENCABEZANDO LAS LISTAS	1
TASA DE PARTIDOS POSTULANTES	8

INDICADORES DEL SISTEMA POLÍTICO (ISP)

NEGATIVO ● MEDIO ● POSITIVO ●

	2002	2006	2010
FRAGMENTACIÓN (NEP)	●	●	●
VOLATILIDAD (VT)	—	●	●

	2002	2006	2010
CONCENTRACIÓN (C)	●	●	●
COMPETITIVIDAD (IC)	●	●	●

FACTORES POLÍTICO-LOCALES

▶ ESTABILIDAD DE LAS AUTORIDADES ELECTAS

2003-06

2007-10

VACANCIA DE AUTORIDADES	0/6	0/6
REVOCATORIAS CONVOCADAS	NO	NO
AUTORIDADES REVOCADAS	0/6	0/6
NULIDADES	NO	NO

▶ LISTAS EN CONTIENDA

2002

2006

2010

CANTIDAD DE LISTAS POR ELECCIÓN	10	7	8
---------------------------------	----	---	---

▶ CUOTA EFECTIVA EN EL CONCEJO

2002

2006

2010

MUJERES	1/6	1/6	2/6
JÓVENES	0/6	2/6	2/6

▶ SOCIEDAD CIVIL ORGANIZADA

2003-04

2005-06

2007-08

2009-10

ELECCIÓN DEL CCLD	NO	NO	NO	NO
-------------------	----	----	----	----

DISTRITO PAMPAS

Región Áncash
Provincia Pallasca

DISTRITO PAMPAS



INFORMACIÓN GENERAL

N° DE AUTORIDADES ELECTAS

6

POBLACIÓN

7079

ELECTORES (2010)

2473

► HOMBRES

1206

48.77%

► MUJERES

1267

51.23%

PRESUPUESTO (2010)

S/. 12 236 974

AÑO DE CREACIÓN

1918

ÍNDICE DE PARTICIPACIÓN ELECTORAL (IPE)

PUNTAJE

6.14

RANKING

1246



► CIUDADANÍA

2010

NIVEL DE ASISTENCIA DEL ELECTORADO

3

NIVEL DE ASISTENCIA DE MIEMBROS DE MESA

5

TASA DE AFILIADOS A LAS ORG. POLÍTICAS

6

RESPECTO A LAS REGLAS ELECTORALES

10

► ORGANIZACIONES POLÍTICAS

2010

RESPECTO A LAS REGLAS ELECTORALES

10

NIVEL DE LA CUOTA DE GÉNERO

1

NIVEL DE LA CUOTA DE JÓVENES

4

MUJERES ENCABEZANDO LAS LISTAS

7

JÓVENES ENCABEZANDO LAS LISTAS

1

TASA DE PARTIDOS POSTULANTES

3

INDICADORES DEL SISTEMA POLÍTICO (ISP)

NEGATIVO MEDIO POSITIVO

FRAGMENTACIÓN

(NEP)

2002

2006

2010

Medio

Positivo

Positivo

VOLATILIDAD

(VT)

—

Negativo

Medio

CONCENTRACIÓN

(C)

2002

2006

2010

Positivo

Negativo

Positivo

COMPETITIVIDAD

(IC)

Positivo

Negativo

Negativo

FACTORES POLÍTICO-LOCALES

► ESTABILIDAD DE LAS AUTORIDADES ELECTAS

2003-06

2007-10

VACANCIA DE AUTORIDADES

0/6

0/6

REVOCATORIAS CONVOCADAS

NO

NO

AUTORIDADES REVOCADAS

0/6

0/6

NULIDADES

NO

NO

► LISTAS EN CONTIENDA

2002

2006

2010

CANTIDAD DE LISTAS POR ELECCIÓN

8

4

5

► CUOTA EFECTIVA EN EL CONCEJO

2002

2006

2010

MUJERES

1/6

1/6

1/6

JÓVENES

0/6

2/6

1/6

► SOCIEDAD CIVIL ORGANIZADA

2003-04

2005-06

2007-08

2009-10

ELECCIÓN DEL CCLD

NO

NO

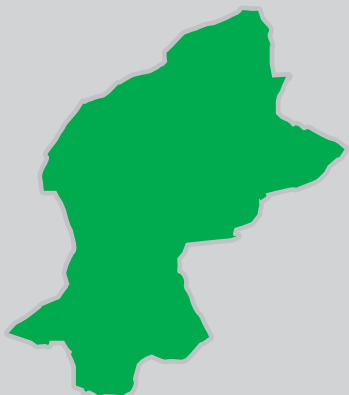
SI

NO

DISTRITO SANTA ROSA

Región Áncash
Provincia Pallasca

DISTRITO SANTA ROSA



INFORMACIÓN GENERAL

N° DE AUTORIDADES ELECTAS	6	
POBLACIÓN	1150	
ELECTORES (2010)	680	
▶ HOMBRES	388	57.06%
▶ MUJERES	292	42.94%
PRESUPUESTO (2010)	S/. 2 676 523	
AÑO DE CREACIÓN	1917	

ÍNDICE DE PARTICIPACIÓN ELECTORAL (IPE)

PUNTAJE

6

RANKING

1283



► CIUDADANÍA

2010

NIVEL DE ASISTENCIA DEL ELECTORADO	3
NIVEL DE ASISTENCIA DE MIEMBROS DE MESA	10
TASA DE AFILIADOS A LAS ORG. POLÍTICAS	5
RESPECTO A LAS REGLAS ELECTORALES	10

► ORGANIZACIONES POLÍTICAS

2010

RESPECTO A LAS REGLAS ELECTORALES	2
NIVEL DE LA CUOTA DE GÉNERO	1
NIVEL DE LA CUOTA DE JÓVENES	7
MUJERES ENCABEZANDO LAS LISTAS	1
JÓVENES ENCABEZANDO LAS LISTAS	1
TASA DE PARTIDOS POSTULANTES	1

INDICADORES DEL SISTEMA POLÍTICO (ISP)

NEGATIVO MEDIO POSITIVO

	2002	2006	2010
FRAGMENTACIÓN (NEP)	MEDIO	POSITIVO	POSITIVO
VOLATILIDAD (VT)	—	NEGATIVO	NEGATIVO

	2002	2006	2010
CONCENTRACIÓN (C)	NEGATIVO	NEGATIVO	NEGATIVO
COMPETITIVIDAD (IC)	POSITIVO	NEGATIVO	NEGATIVO

FACTORES POLÍTICO-LOCALES

► ESTABILIDAD DE LAS AUTORIDADES ELECTAS

2003-06

2007-10

VACANCIA DE AUTORIDADES	0/6	0/6
REVOCATORIAS CONVOCADAS	NO	SÍ
AUTORIDADES REVOCADAS	0/6	0/6
NULIDADES	NO	NO

► LISTAS EN CONTIENDA

2002

2006

2010

CANTIDAD DE LISTAS POR ELECCIÓN	7	4	3
---------------------------------	---	---	---

► CUOTA EFECTIVA EN EL CONCEJO

2002

2006

2010

MUJERES	2/6	2/6	1/6
JÓVENES	1/6	1/6	2/6

► SOCIEDAD CIVIL ORGANIZADA

2003-04

2005-06

2007-08

2009-10

ELECCIÓN DEL CCLD	NO	NO	SÍ	NO
-------------------	----	----	----	----

DISTRITO TAUCA

Región Áncash
Provincia Pallasca

DISTRITO TAUCA



INFORMACIÓN GENERAL

N° DE AUTORIDADES ELECTAS

6

POBLACIÓN

3238

ELECTORES (2010)

1518

► HOMBRES

741

48.81%

► MUJERES

777

51.19%

PRESUPUESTO (2010)

S/. 3 838 054

AÑO DE CREACIÓN

1821

ÍNDICE DE PARTICIPACIÓN ELECTORAL (IPE)

PUNTAJE

5.60

RANKING

1368



► CIUDADANÍA

2010

NIVEL DE ASISTENCIA DEL ELECTORADO

4

NIVEL DE ASISTENCIA DE MIEMBROS DE MESA

5

TASA DE AFILIADOS A LAS ORG. POLÍTICAS

4

RESPECTO A LAS REGLAS ELECTORALES

10

► ORGANIZACIONES POLÍTICAS

2010

RESPECTO A LAS REGLAS ELECTORALES

10

NIVEL DE LA CUOTA DE GÉNERO

1

NIVEL DE LA CUOTA DE JÓVENES

8

MUJERES ENCABEZANDO LAS LISTAS

8

JÓVENES ENCABEZANDO LAS LISTAS

1

TASA DE PARTIDOS POSTULANTES

2

INDICADORES DEL SISTEMA POLÍTICO (ISP)

NEGATIVO MEDIO POSITIVO

FRAGMENTACIÓN

(NEP)

2002

2006

2010

●

●

●

VOLATILIDAD

(VT)

—

●

●

CONCENTRACIÓN

(C)

2002

2006

2010

●

●

●

COMPETITIVIDAD

(IC)

●

●

●

FACTORES POLÍTICO-LOCALES

► ESTABILIDAD DE LAS AUTORIDADES ELECTAS

2003-06

2007-10

VACANCIA DE AUTORIDADES

1/6

0/6

REVOCATORIAS CONVOCADAS

SI

SI

AUTORIDADES REVOCADAS

2/6

3/6

NULDADES

NO

NO

► LISTAS EN CONTIENDA

2002

2006

2010

CANTIDAD DE LISTAS POR ELECCIÓN

5

4

4

► CUOTA EFECTIVA EN EL CONCEJO

2002

2006

2010

MUJERES

2/6

2/6

1/6

JÓVENES

0/6

0/6

1/6

► SOCIEDAD CIVIL ORGANIZADA

2003-04

2005-06

2007-08

2009-10

ELECCIÓN DEL CCLD

NO

NO

NO

NO

PROVINCIA POMABAMBA

DISTRITO CAPITAL: POMABAMBA

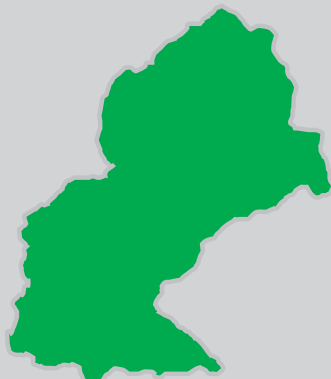
NEVADO ALPAMAYO



PROVINCIA POMABAMBA

Región Áncash

PROVINCIA POMABAMBA



INFORMACIÓN GENERAL

N° DE AUTORIDADES ELECTAS

8

POBLACIÓN

27 954

ELECTORES (2010)

15 479

► HOMBRES

7516

48.56%

► MUJERES

7963

51.44%

PRESUPUESTO (2010)

S/. 23 499 514

ÍNDICE DE PARTICIPACIÓN ELECTORAL (IPE)

PUNTAJE

6.50

RANKING

140

1 2 3 4 5 6 7 8 9 10
RANGO NEGATIVO MEDIO RANGO POSITIVO

► CIUDADANÍA

2010

NIVEL DE ASISTENCIA DEL ELECTORADO

4

NIVEL DE ASISTENCIA DE MIEMBROS DE MESA

1

TASA DE AFILIADOS A LAS ORG. POLÍTICAS

8

RESPECTO A LAS REGLAS ELECTORALES

10

► ORGANIZACIONES POLÍTICAS

2010

RESPECTO A LAS REGLAS ELECTORALES

3

NIVEL DE LA CUOTA DE GÉNERO

4

NIVEL DE LA CUOTA DE JÓVENES

6

MUJERES ENCABEZANDO LAS LISTAS

7

JÓVENES ENCABEZANDO LAS LISTAS

1

TASA DE PARTIDOS POSTULANTES

7

INDICADORES DEL SISTEMA POLÍTICO (ISP)

NEGATIVO MEDIO POSITIVO

FRAGMENTACIÓN

(NEP)

2002

2006

2010

●

●

●

VOLATILIDAD

(VT)

—

●

●

CONCENTRACIÓN

(C)

2002

2006

2010

●

●

●

COMPETITIVIDAD

(IC)

●

●

●

DISTRIBUCIÓN

(PSNS)

●

●

●

FACTORES POLÍTICO-LOCALES

► ESTABILIDAD DE LAS AUTORIDADES ELECTAS

2003-06

2007-10

VACANCIA DE AUTORIDADES

1/8

2/8

REVOCATORIAS CONVOCADAS

NO

NO

AUTORIDADES REVOCADAS

0/8

0/8

NULIDADES

NO

NO

► LISTAS EN CONTIENDA

2002

2006

2010

CANTIDAD DE LISTAS POR ELECCIÓN

7

8

10

► CUOTA EFECTIVA EN EL CONCEJO

2002

2006

2010

MUJERES

1/8

3/8

1/8

JÓVENES

0/8

1/8

1/8

► SOCIEDAD CIVIL ORGANIZADA

2003-04

2005-06

2007-08

2009-10

ELECCIÓN DEL CCLP

NO

NO

NO

NO

DISTRITOS

HUAYLLÁN ◁
PAROBAMBA ◁
QUINUABAMBA ◁

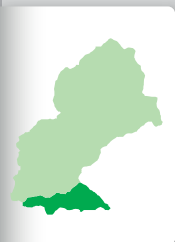


LANZÓN MONOLÍTICO

DISTRITO HUAYLLÁN

Región Áncash
Provincia Pomabamba

DISTRITO HUAYLLÁN



INFORMACIÓN GENERAL

N° DE AUTORIDADES ELECTAS	6	
POBLACIÓN	3666	
ELECTORES (2010)	2248	
▶ HOMBRES	1092	48.58%
▶ MUJERES	1156	51.42%
PRESUPUESTO (2010)	S/. 3 284 399	
AÑO DE CREACIÓN	1955	

ÍNDICE DE PARTICIPACIÓN ELECTORAL (IPE)

PUNTAJE

9.44

RANKING

471



▶ CIUDADANÍA

2010

NIVEL DE ASISTENCIA DEL ELECTORADO	4
NIVEL DE ASISTENCIA DE MIEMBROS DE MESA	8
TASA DE AFILIADOS A LAS ORG. POLÍTICAS	7
RESPECTO A LAS REGLAS ELECTORALES	10

▶ ORGANIZACIONES POLÍTICAS

2010

RESPECTO A LAS REGLAS ELECTORALES	2
NIVEL DE LA CUOTA DE GÉNERO	6
NIVEL DE LA CUOTA DE JÓVENES	8
MUJERES ENCABEZANDO LAS LISTAS	6
JÓVENES ENCABEZANDO LAS LISTAS	8
TASA DE PARTIDOS POSTULANTES	7

INDICADORES DEL SISTEMA POLÍTICO (ISP)

NEGATIVO MEDIO POSITIVO

2002 2006 2010

FRAGMENTACIÓN (NEP)



VOLATILIDAD (VT)



2002 2006 2010

CONCENTRACIÓN (C)



COMPETITIVIDAD (IC)



FACTORES POLÍTICO-LOCALES

▶ ESTABILIDAD DE LAS AUTORIDADES ELECTAS

2003-06

2007-10

VACANCIA DE AUTORIDADES	0/6	0/6
REVOCATORIAS CONVOCADAS	NO	NO
AUTORIDADES REVOCADAS	0/6	0/6
NULIDADES	NO	NO

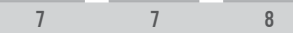
▶ LISTAS EN CONTIENDA

2002

2006

2010

CANTIDAD DE LISTAS POR ELECCIÓN



▶ CUOTA EFECTIVA EN EL CONCEJO

2002

2006

2010

MUJERES	1/6	1/6	1/6
JÓVENES	2/6	1/6	2/6

▶ SOCIEDAD CIVIL ORGANIZADA

2003-04

2005-06

2007-08

2009-10

ELECCIÓN DEL CCLD



DISTRITO PAROBAMBA

Región Áncash
Provincia Pomabamba
DISTRITO PAROBAMBA



INFORMACIÓN GENERAL

N° DE AUTORIDADES ELECTAS	6	
POBLACIÓN	6861	
ELECTORES (2010)	3510	
▶ HOMBRES	1784	50.83%
▶ MUJERES	1726	49.17%
PRESUPUESTO (2010)	S/. 11 975 666	
AÑO DE CREACIÓN	1868	

ÍNDICE DE PARTICIPACIÓN ELECTORAL (IPE)

PUNTAJE

6.41

RANKING

1185



▶ CIUDADANÍA

2010

NIVEL DE ASISTENCIA DEL ELECTORADO

2

NIVEL DE ASISTENCIA DE MIEMBROS DE MESA

1

TASA DE AFILIADOS A LAS ORG. POLÍTICAS

4

RESPECTO A LAS REGLAS ELECTORALES

10

▶ ORGANIZACIONES POLÍTICAS

2010

RESPECTO A LAS REGLAS ELECTORALES

4

NIVEL DE LA CUOTA DE GÉNERO

9

NIVEL DE LA CUOTA DE JÓVENES

9

MUJERES ENCABEZANDO LAS LISTAS

1

JÓVENES ENCABEZANDO LAS LISTAS

7

TASA DE PARTIDOS POSTULANTES

9

INDICADORES DEL SISTEMA POLÍTICO (ISP)

NEGATIVO MEDIO POSITIVO

FRAGMENTACIÓN (NEP)

2002

2006

2010

Medio

Medio

Medio

VOLATILIDAD (VT)

—

Positivo

Medio

CONCENTRACIÓN (C)

2002

2006

2010

Positivo

Positivo

Positivo

COMPETITIVIDAD (IC)

Negativo

Positivo

Positivo

FACTORES POLÍTICO-LOCALES

▶ ESTABILIDAD DE LAS AUTORIDADES ELECTAS

2003-06

2007-10

VACANCIA DE AUTORIDADES

1/6

0/6

REVOCATORIAS CONVOCADAS

NO

NO

AUTORIDADES REVOCADAS

0/6

0/6

NULDADES

NO

NO

▶ LISTAS EN CONTIENDA

2002

2006

2010

CANTIDAD DE LISTAS POR ELECCIÓN

6

6

10

▶ CUOTA EFECTIVA EN EL CONCEJO

2002

2006

2010

MUJERES

1/6

1/6

1/6

JÓVENES

0/6

0/6

1/6

▶ SOCIEDAD CIVIL ORGANIZADA

2003-04

2005-06

2007-08

2009-10

ELECCIÓN DEL CCLD

NO

NO

NO

NO

DISTRITO QUINUABAMBA

Región Áncash
Provincia Pomabamba
DISTRITO QUINUABAMBA



INFORMACIÓN GENERAL

N° DE AUTORIDADES ELECTAS	6	
POBLACIÓN	2494	
ELECTORES (2010)	1288	
▶ HOMBRES	655	50.85%
▶ MUJERES	633	49.15%
PRESUPUESTO (2010)	S/. 2 385 974	
AÑO DE CREACIÓN	1941	

ÍNDICE DE PARTICIPACIÓN ELECTORAL (IPE)

PUNTAJE

5.93

RANKING

1305

1 2 3 4 5 6 7 8 9 10
RANGO NEGATIVO MEDIO RANGO POSITIVO

▶ CIUDADANÍA

2010

NIVEL DE ASISTENCIA DEL ELECTORADO	3
NIVEL DE ASISTENCIA DE MIEMBROS DE MESA	5
TASA DE AFILIADOS A LAS ORG. POLÍTICAS	6
RESPECTO A LAS REGLAS ELECTORALES	10

▶ ORGANIZACIONES POLÍTICAS

2010

RESPECTO A LAS REGLAS ELECTORALES	3
NIVEL DE LA CUOTA DE GÉNERO	1
NIVEL DE LA CUOTA DE JÓVENES	10
MUJERES ENCABEZANDO LAS LISTAS	1
JÓVENES ENCABEZANDO LAS LISTAS	1
TASA DE PARTIDOS POSTULANTES	4

INDICADORES DEL SISTEMA POLÍTICO (ISP)

NEGATIVO MEDIO POSITIVO

	2002	2006	2010
FRAGMENTACIÓN (NEP)	●	●	●
VOLATILIDAD (VT)	—	●	●

	2002	2006	2010
CONCENTRACIÓN (C)	●	●	●
COMPETITIVIDAD (IC)	●	●	●

FACTORES POLÍTICO-LOCALES

▶ ESTABILIDAD DE LAS AUTORIDADES ELECTAS

2003-06

2007-10

VACANCIA DE AUTORIDADES	0/6	0/6
REVOCATORIAS CONVOCADAS	NO	SÍ
AUTORIDADES REVOCADAS	0/6	2/6
NULIDADES	NO	NO

▶ LISTAS EN CONTIENDA

2002

2006

2010

CANTIDAD DE LISTAS POR ELECCIÓN	4	7	6
---------------------------------	---	---	---

▶ CUOTA EFECTIVA EN EL CONCEJO

2002

2006

2010

MUJERES	2/6	1/6	1/6
JÓVENES	0/6	1/6	1/6

▶ SOCIEDAD CIVIL ORGANIZADA

2003-04

2005-06

2007-08

2009-10

ELECCIÓN DEL CCLD	NO	NO	NO	NO
-------------------	----	----	----	----

PROVINCIA RECUAY

DISTRITO CAPITAL: RECUAY

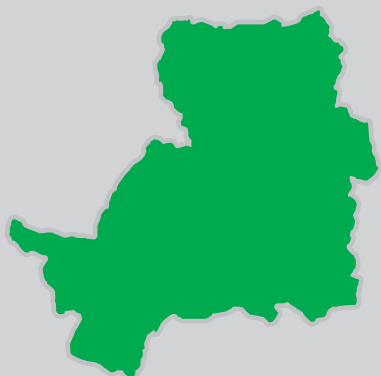
NEVADO ALPAMAYO



PROVINCIA RECUAY

Región Áncash

PROVINCIA RECUAY



INFORMACIÓN GENERAL

N° DE AUTORIDADES ELECTAS

6

POBLACIÓN

19 102

ELECTORES (2010)

15 148

► HOMBRES

7546

49.82%

► MUJERES

7602

50.18%

PRESUPUESTO (2010)

S/. 7 294 330

ÍNDICE DE PARTICIPACIÓN ELECTORAL (IPE)

PUNTAJE

9.58

RANKING

50

1 2 3 4 5 6 7 8 9 10
RANGO NEGATIVO MEDIO RANGO POSITIVO

► CIUDADANÍA

2010

NIVEL DE ASISTENCIA DEL ELECTORADO

6

NIVEL DE ASISTENCIA DE MIEMBROS DE MESA

9

TASA DE AFILIADOS A LAS ORG. POLÍTICAS

9

RESPECTO A LAS REGLAS ELECTORALES

10

► ORGANIZACIONES POLÍTICAS

2010

RESPECTO A LAS REGLAS ELECTORALES

3

NIVEL DE LA CUOTA DE GÉNERO

5

NIVEL DE LA CUOTA DE JÓVENES

3

MUJERES ENCABEZANDO LAS LISTAS

4

JÓVENES ENCABEZANDO LAS LISTAS

8

TASA DE PARTIDOS POSTULANTES

7

INDICADORES DEL SISTEMA POLÍTICO (ISP)

NEGATIVO MEDIO POSITIVO

FRAGMENTACIÓN

(NEP)

2002

2006

2010

●

●

●

VOLATILIDAD

(VT)

—

●

●

CONCENTRACIÓN

(C)

2002

2006

2010

●

●

●

COMPETITIVIDAD

(IC)

●

●

●

DISTRIBUCIÓN

(PSNS)

●

●

●

FACTORES POLÍTICO-LOCALES

► ESTABILIDAD DE LAS AUTORIDADES ELECTAS

2003-06

2007-10

VACANCIA DE AUTORIDADES

0/6

0/6

REVOCATORIAS CONVOCADAS

NO

NO

AUTORIDADES REVOCADAS

0/6

0/6

NULIDADES

NO

NO

► LISTAS EN CONTIENDA

2002

2006

2010

CANTIDAD DE LISTAS POR ELECCIÓN

10

9

10

► CUOTA EFECTIVA EN EL CONCEJO

2002

2006

2010

MUJERES

2/6

1/6

1/6

JÓVENES

0/6

1/6

1/6

► SOCIEDAD CIVIL ORGANIZADA

2003-04

2005-06

2007-08

2009-10

ELECCIÓN DEL CCLP

NO

NO

SI

NO

DISTRITO CATAK

Región Áncash
Provincia Recuay
DISTRITO CATAK



INFORMACIÓN GENERAL

N° DE AUTORIDADES ELECTAS	6	
POBLACIÓN	4036	
ELECTORES (2010)	2776	
▶ HOMBRES	1361	49.03%
▶ MUJERES	1415	50.97%
PRESUPUESTO (2010)	S/. 5 696 733	
AÑO DE CREACIÓN	1965	

ÍNDICE DE PARTICIPACIÓN ELECTORAL (IPE)

PUNTAJE

7.32

RANKING

965

1 2 3 4 5 6 7 8 9 10
RANGO NEGATIVO MEDIO RANGO POSITIVO

▶ CIUDADANÍA

2010

NIVEL DE ASISTENCIA DEL ELECTORADO	7
NIVEL DE ASISTENCIA DE MIEMBROS DE MESA	6
TASA DE AFILIADOS A LAS ORG. POLÍTICAS	8
RESPECTO A LAS REGLAS ELECTORALES	10

▶ ORGANIZACIONES POLÍTICAS

2010

RESPECTO A LAS REGLAS ELECTORALES	2
NIVEL DE LA CUOTA DE GÉNERO	1
NIVEL DE LA CUOTA DE JÓVENES	2
MUJERES ENCABEZANDO LAS LISTAS	7
JÓVENES ENCABEZANDO LAS LISTAS	1
TASA DE PARTIDOS POSTULANTES	5

INDICADORES DEL SISTEMA POLÍTICO (ISP)

NEGATIVO MEDIO POSITIVO

2002 2006 2010

FRAGMENTACIÓN (NEP)

●

●

●

VOLATILIDAD (VT)

—

●

●

2002 2006 2010

CONCENTRACIÓN (C)

●

●

●

COMPETITIVIDAD (IC)

●

●

●

FACTORES POLÍTICO-LOCALES

▶ ESTABILIDAD DE LAS AUTORIDADES ELECTAS

2003-06

2007-10

VACANCIA DE AUTORIDADES	0/6	0/6
REVOCATORIAS CONVOCADAS	SÍ	NO
AUTORIDADES REVOCADAS	6/6	0/6
NULIDADES	NO	NO

▶ LISTAS EN CONTIENDA

2002

2006

2010

CANTIDAD DE LISTAS POR ELECCIÓN

7

6

6

▶ CUOTA EFECTIVA EN EL CONCEJO

2002

2006

2010

MUJERES	3/6	2/6	1/6
JÓVENES	0/6	1/6	1/6

▶ SOCIEDAD CIVIL ORGANIZADA

2003-04

2005-06

2007-08

2009-10

ELECCIÓN DEL CCLD

NO

SÍ

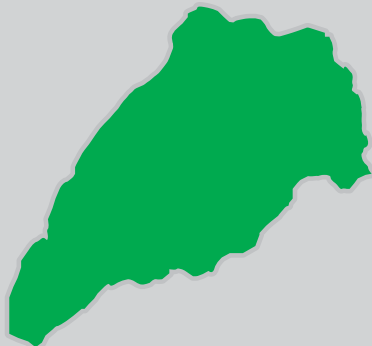
SÍ

SÍ

DISTRITO COTAPARACO

Región Áncash
Provincia Recuay

DISTRITO COTAPARACO



INFORMACIÓN GENERAL

Nº DE AUTORIDADES ELECTAS	6	
POBLACIÓN	603	
ELECTORES (2010)	590	
▶ HOMBRES	309	52.37%
▶ MUJERES	281	47.63%
PRESUPUESTO (2010)	S/. 1 221 489	
AÑO DE CREACIÓN	1821	

ÍNDICE DE PARTICIPACIÓN ELECTORAL (IPE)

PUNTAJE

11.83

RANKING

132



▶ CIUDADANÍA

2010

NIVEL DE ASISTENCIA DEL ELECTORADO	7
NIVEL DE ASISTENCIA DE MIEMBROS DE MESA	8
TASA DE AFILIADOS A LAS ORG. POLÍTICAS	6
RESPECTO A LAS REGLAS ELECTORALES	10

▶ ORGANIZACIONES POLÍTICAS

2010

RESPECTO A LAS REGLAS ELECTORALES	3
NIVEL DE LA CUOTA DE GÉNERO	10
NIVEL DE LA CUOTA DE JÓVENES	3
MUJERES ENCABEZANDO LAS LISTAS	10
JÓVENES ENCABEZANDO LAS LISTAS	1
TASA DE PARTIDOS POSTULANTES	2

INDICADORES DEL SISTEMA POLÍTICO (ISP)

NEGATIVO ● MEDIO ● POSITIVO ●

	2002	2006	2010		2002	2006	2010
FRAGMENTACIÓN (NEP)	●	●	●	CONCENTRACIÓN (C)	●	●	●
VOLATILIDAD (VT)	—	●	●	COMPETITIVIDAD (IC)	●	●	●

FACTORES POLÍTICO-LOCALES

▶ ESTABILIDAD DE LAS AUTORIDADES ELECTAS

2003-06

2007-10

VACANCIA DE AUTORIDADES	0/6	0/6
REVOCATORIAS CONVOCADAS	NO	NO
AUTORIDADES REVOCADAS	0/6	0/6
NULDADES	NO	NO

▶ LISTAS EN CONTIENDA

2002

2006

2010

CANTIDAD DE LISTAS POR ELECCIÓN	7	6	4
---------------------------------	---	---	---

▶ CUOTA EFECTIVA EN EL CONCEJO

2002

2006

2010

MUJERES	2/6	1/6	3/6
JÓVENES	0/6	3/6	0/6

▶ SOCIEDAD CIVIL ORGANIZADA

2003-04

2005-06

2007-08

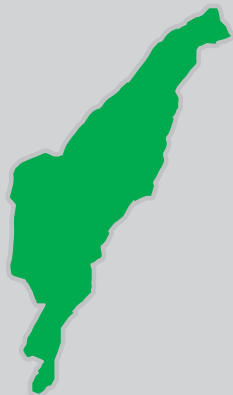
2009-10

ELECCIÓN DEL CCLD	NO	NO	SÍ	SÍ
-------------------	----	----	----	----

DISTRITO HUAYLLAPAMPA

Región Áncash
Provincia Recuay

DISTRITO HUAYLLAPAMPA



INFORMACIÓN GENERAL

N° DE AUTORIDADES ELECTAS	6	
POBLACIÓN	1146	
ELECTORES (2010)	884	
▶ HOMBRES	447	50.57%
▶ MUJERES	437	49.43%
PRESUPUESTO (2010)	S/. 1 654 217	
AÑO DE CREACIÓN	1907	

ÍNDICE DE PARTICIPACIÓN ELECTORAL (IPE)

PUNTAJE

10.60

RANKING

258



▶ CIUDADANÍA

2010

NIVEL DE ASISTENCIA DEL ELECTORADO	8
NIVEL DE ASISTENCIA DE MIEMBROS DE MESA	10
TASA DE AFILIADOS A LAS ORG. POLÍTICAS	5
RESPECTO A LAS REGLAS ELECTORALES	1

▶ ORGANIZACIONES POLÍTICAS

2010

RESPECTO A LAS REGLAS ELECTORALES	3
NIVEL DE LA CUOTA DE GÉNERO	1
NIVEL DE LA CUOTA DE JÓVENES	7
MUJERES ENCABEZANDO LAS LISTAS	1
JÓVENES ENCABEZANDO LAS LISTAS	10
TASA DE PARTIDOS POSTULANTES	8

INDICADORES DEL SISTEMA POLÍTICO (ISP)

NEGATIVO MEDIO POSITIVO

2002 2006 2010

FRAGMENTACIÓN (NEP)



VOLATILIDAD (VT)



2002 2006 2010

CONCENTRACIÓN (C)



COMPETITIVIDAD (IC)



FACTORES POLÍTICO-LOCALES

▶ ESTABILIDAD DE LAS AUTORIDADES ELECTAS

2003-06

2007-10

VACANCIA DE AUTORIDADES

0/6

0/6

REVOCATORIAS CONVOCADAS

NO

SÍ

AUTORIDADES REVOCADAS

0/6

0/6

NULIDADES

NO

NO

▶ LISTAS EN CONTIENDA

2002

2006

2010

CANTIDAD DE LISTAS POR ELECCIÓN

10

8

8

▶ CUOTA EFECTIVA EN EL CONCEJO

2002

2006

2010

MUJERES

1/6

3/6

1/6

JÓVENES

1/6

1/6

2/6

▶ SOCIEDAD CIVIL ORGANIZADA

2003-04

2005-06

2007-08

2009-10

ELECCIÓN DEL CCLD

NO

NO

NO

NO

DISTRITO LLACLÍN

Región Áncash
Provincia Recuay
DISTRITO LLACLÍN



INFORMACIÓN GENERAL

N° DE AUTORIDADES ELECTAS	6	
POBLACIÓN	1418	
ELECTORES (2010)	708	
▶ HOMBRES	365	51.55%
▶ MUJERES	343	48.45%
PRESUPUESTO (2010)	S/. 1 816 033	
AÑO DE CREACIÓN	1963	

ÍNDICE DE PARTICIPACIÓN ELECTORAL (IPE)

PUNTAJE

11

RANKING

201

1 2 3 4 5 6 7 8 9 10
RANGO NEGATIVO MEDIO RANGO POSITIVO

▶ CIUDADANÍA

2010

NIVEL DE ASISTENCIA DEL ELECTORADO	10
NIVEL DE ASISTENCIA DE MIEMBROS DE MESA	10
TASA DE AFILIADOS A LAS ORG. POLÍTICAS	4
RESPECTO A LAS REGLAS ELECTORALES	1

▶ ORGANIZACIONES POLÍTICAS

2010

RESPECTO A LAS REGLAS ELECTORALES	2
NIVEL DE LA CUOTA DE GÉNERO	7
NIVEL DE LA CUOTA DE JÓVENES	9
MUJERES ENCABEZANDO LAS LISTAS	1
JÓVENES ENCABEZANDO LAS LISTAS	1
TASA DE PARTIDOS POSTULANTES	5

INDICADORES DEL SISTEMA POLÍTICO (ISP)

NEGATIVO MEDIO POSITIVO

	2002	2006	2010
FRAGMENTACIÓN (NEP)	●	●	●
VOLATILIDAD (VT)	—	●	●

	2002	2006	2010
CONCENTRACIÓN (C)	●	●	●
COMPETITIVIDAD (IC)	●	●	●

FACTORES POLÍTICO-LOCALES

▶ ESTABILIDAD DE LAS AUTORIDADES ELECTAS

2003-06

2007-10

VACANCIA DE AUTORIDADES	0/6	0/6
REVOCATORIAS CONVOCADAS	NO	NO
AUTORIDADES REVOCADAS	0/6	0/6
NULDADES	NO	NO

▶ LISTAS EN CONTIENDA

2002

2006

2010

CANTIDAD DE LISTAS POR ELECCIÓN	8	5	6
---------------------------------	---	---	---

▶ CUOTA EFECTIVA EN EL CONCEJO

2002

2006

2010

MUJERES	1/6	1/6	1/6
JÓVENES	3/6	1/6	1/6

▶ SOCIEDAD CIVIL ORGANIZADA

2003-04

2005-06

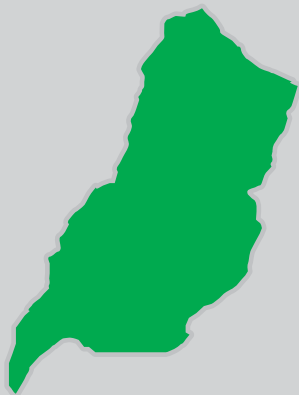
2007-08

2009-10

ELECCIÓN DEL CCLD	NO	NO	NO	NO
-------------------	----	----	----	----

DISTRITO MARCA

Región Áncash
Provincia Recuay
DISTRITO MARCA



INFORMACIÓN GENERAL

N° DE AUTORIDADES ELECTAS	6	
POBLACIÓN	1054	
ELECTORES (2010)	1242	
▶ HOMBRES	623	50.16%
▶ MUJERES	619	49.84%
PRESUPUESTO (2010)	S/. 1 107 219	
AÑO DE CREACIÓN	1857	

ÍNDICE DE PARTICIPACIÓN ELECTORAL (IPE)

PUNTAJE

7.99

RANKING

781

1 2 3 4 5 6 7 8 9 10
RANGO NEGATIVO MEDIO RANGO POSITIVO

► CIUDADANÍA

2010

NIVEL DE ASISTENCIA DEL ELECTORADO	8
NIVEL DE ASISTENCIA DE MIEMBROS DE MESA	6
TASA DE AFILIADOS A LAS ORG. POLÍTICAS	6
RESPECTO A LAS REGLAS ELECTORALES	10

► ORGANIZACIONES POLÍTICAS

2010

RESPECTO A LAS REGLAS ELECTORALES	2
NIVEL DE LA CUOTA DE GÉNERO	1
NIVEL DE LA CUOTA DE JÓVENES	3
MUJERES ENCABEZANDO LAS LISTAS	8
JÓVENES ENCABEZANDO LAS LISTAS	1
TASA DE PARTIDOS POSTULANTES	2

INDICADORES DEL SISTEMA POLÍTICO (ISP)

NEGATIVO MEDIO POSITIVO

2002 2006 2010

FRAGMENTACIÓN (NEP)

2002

2006

2010

VOLATILIDAD (VT)

—

2006

2010

2002 2006 2010

CONCENTRACIÓN (C)

2002

2006

2010

COMPETITIVIDAD (IC)

2002

2006

2010

FACTORES POLÍTICO-LOCALES

► ESTABILIDAD DE LAS AUTORIDADES ELECTAS

2003-06

2007-10

VACANCIA DE AUTORIDADES	0/6	0/6
REVOCATORIAS CONVOCADAS	SÍ	NO
AUTORIDADES REVOCADAS	0/6	0/6
NULIDADES	NO	NO

► LISTAS EN CONTIENDA

2002

2006

2010

CANTIDAD DE LISTAS POR ELECCIÓN

9

3

4

► CUOTA EFECTIVA EN EL CONCEJO

2002

2006

2010

MUJERES	1/6	1/6	1/6
JÓVENES	2/6	2/6	0/6

► SOCIEDAD CIVIL ORGANIZADA

2003-04

2005-06

2007-08

2009-10

ELECCIÓN DEL CCLD

NO

NO

NO

NO

DISTRITO PAMPAS CHICO

Región Áncash
Provincia Recuay

DISTRITO PAMPAS CHICO



INFORMACIÓN GENERAL

N° DE AUTORIDADES ELECTAS	6	
POBLACIÓN	1618	
ELECTORES (2010)	887	
▶ HOMBRES	452	50.96%
▶ MUJERES	435	49.04%
PRESUPUESTO (2010)	S/. 1 606 243	
AÑO DE CREACIÓN	1941	

ÍNDICE DE PARTICIPACIÓN ELECTORAL (IPE)

PUNTAJE

9.13

RANKING

523



▶ CIUDADANÍA

2010

NIVEL DE ASISTENCIA DEL ELECTORADO	7
NIVEL DE ASISTENCIA DE MIEMBROS DE MESA	5
TASA DE AFILIADOS A LAS ORG. POLÍTICAS	7
RESPECTO A LAS REGLAS ELECTORALES	10

▶ ORGANIZACIONES POLÍTICAS

2010

RESPECTO A LAS REGLAS ELECTORALES	1
NIVEL DE LA CUOTA DE GÉNERO	1
NIVEL DE LA CUOTA DE JÓVENES	9
MUJERES ENCABEZANDO LAS LISTAS	1
JÓVENES ENCABEZANDO LAS LISTAS	10
TASA DE PARTIDOS POSTULANTES	3

INDICADORES DEL SISTEMA POLÍTICO (ISP)

NEGATIVO ● MEDIO ● POSITIVO ●

	2002	2006	2010
FRAGMENTACIÓN (NEP)	●	●	●
VOLATILIDAD (VT)	—	●	●

	2002	2006	2010
CONCENTRACIÓN (C)	●	●	●
COMPETITIVIDAD (IC)	●	●	●

FACTORES POLÍTICO-LOCALES

▶ ESTABILIDAD DE LAS AUTORIDADES ELECTAS

2003-06

2007-10

VACANCIA DE AUTORIDADES	0/6	0/6
REVOCATORIAS CONVOCADAS	NO	NO
AUTORIDADES REVOCADAS	0/6	0/6
NULIDADES	NO	NO

▶ LISTAS EN CONTIENDA

2002

2006

2010

CANTIDAD DE LISTAS POR ELECCIÓN	9	4	5
---------------------------------	---	---	---

▶ CUOTA EFECTIVA EN EL CONCEJO

2002

2006

2010

MUJERES	2/6	1/6	2/6
JÓVENES	1/6	1/6	2/6

▶ SOCIEDAD CIVIL ORGANIZADA

2003-04

2005-06

2007-08

2009-10

ELECCIÓN DEL CCLD	NO	NO	NO	NO
-------------------	----	----	----	----

DISTRITO PARARÍN

Región Áncash
Provincia Recuay
DISTRITO PARARÍN



INFORMACIÓN GENERAL

N° DE AUTORIDADES ELECTAS	6	
POBLACIÓN	1251	
ELECTORES (2010)	989	
▶ HOMBRES	525	53.08%
▶ MUJERES	464	46.92%
PRESUPUESTO (2010)	S/. 2 023 695	
AÑO DE CREACIÓN	1821	

ÍNDICE DE PARTICIPACIÓN ELECTORAL (IPE)

PUNTAJE

8.63

RANKING

621

1 2 3 4 5 6 7 8 9 10
RANGO NEGATIVO MEDIO RANGO POSITIVO

▶ CIUDADANÍA

2010

NIVEL DE ASISTENCIA DEL ELECTORADO	6
NIVEL DE ASISTENCIA DE MIEMBROS DE MESA	7
TASA DE AFILIADOS A LAS ORG. POLÍTICAS	6
RESPECTO A LAS REGLAS ELECTORALES	10

▶ ORGANIZACIONES POLÍTICAS

2010

RESPECTO A LAS REGLAS ELECTORALES	2
NIVEL DE LA CUOTA DE GÉNERO	1
NIVEL DE LA CUOTA DE JÓVENES	1
MUJERES ENCABEZANDO LAS LISTAS	5
JÓVENES ENCABEZANDO LAS LISTAS	1
TASA DE PARTIDOS POSTULANTES	9

INDICADORES DEL SISTEMA POLÍTICO (ISP)

NEGATIVO MEDIO POSITIVO

2002 2006 2010

FRAGMENTACIÓN (NEP)



VOLATILIDAD (VT)



2002 2006 2010

CONCENTRACIÓN (C)



COMPETITIVIDAD (IC)



FACTORES POLÍTICO-LOCALES

▶ ESTABILIDAD DE LAS AUTORIDADES ELECTAS

2003-06

2007-10

VACANCIA DE AUTORIDADES	0/6	0/6
REVOCATORIAS CONVOCADAS	NO	SÍ
AUTORIDADES REVOCADAS	0/6	1/6
NULIDADES	NO	NO

▶ LISTAS EN CONTIENDA

2002

2006

2010

CANTIDAD DE LISTAS POR ELECCIÓN



▶ CUOTA EFECTIVA EN EL CONCEJO

2002

2006

2010

MUJERES	1/6	1/6	1/6
JÓVENES	0/6	0/6	0/6

▶ SOCIEDAD CIVIL ORGANIZADA

2003-04

2005-06

2007-08

2009-10

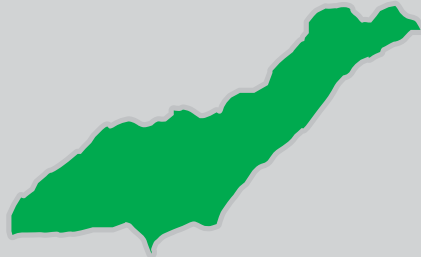
ELECCIÓN DEL CCLD



DISTRITO TAPACOCHA

Región Áncash
Provincia Recuay

DISTRITO TAPACOCHA



INFORMACIÓN GENERAL

N° DE AUTORIDADES ELECTAS	6	
POBLACIÓN	525	
ELECTORES (2010)	522	
▶ HOMBRES	256	49.04%
▶ MUJERES	266	50.96%
PRESUPUESTO (2010)	S/. 791 511	
AÑO DE CREACIÓN	1936	

ÍNDICE DE PARTICIPACIÓN ELECTORAL (IPE)

PUNTAJE

9.13

RANKING

522



▶ CIUDADANÍA

2010

NIVEL DE ASISTENCIA DEL ELECTORADO

6

NIVEL DE ASISTENCIA DE MIEMBROS DE MESA

10

TASA DE AFILIADOS A LAS ORG. POLÍTICAS

8

RESPECTO A LAS REGLAS ELECTORALES

1

▶ ORGANIZACIONES POLÍTICAS

2010

RESPECTO A LAS REGLAS ELECTORALES

10

NIVEL DE LA CUOTA DE GÉNERO

1

NIVEL DE LA CUOTA DE JÓVENES

1

MUJERES ENCABEZANDO LAS LISTAS

1

JÓVENES ENCABEZANDO LAS LISTAS

7

TASA DE PARTIDOS POSTULANTES

9

INDICADORES DEL SISTEMA POLÍTICO (ISP)

NEGATIVO MEDIO POSITIVO

FRAGMENTACIÓN (NEP)

2002

2006

2010

NEGATIVO

MEDIO

POSITIVO

VOLATILIDAD (VT)

—

NEGATIVO

MEDIO

CONCENTRACIÓN (C)

2002

2006

2010

NEGATIVO

MEDIO

POSITIVO

COMPETITIVIDAD (IC)

POSITIVO

NEGATIVO

POSITIVO

FACTORES POLÍTICO-LOCALES

▶ ESTABILIDAD DE LAS AUTORIDADES ELECTAS

2003-06

2007-10

VACANCIA DE AUTORIDADES

0/6

4/6

REVOCATORIAS CONVOCADAS

NO

SÍ

AUTORIDADES REVOCADAS

0/6

4/6

NULDADES

NO

NO

▶ LISTAS EN CONTIENDA

2002

2006

2010

CANTIDAD DE LISTAS POR ELECCIÓN

6

3

9

▶ CUOTA EFECTIVA EN EL CONCEJO

2002

2006

2010

MUJERES

1/6

1/6

1/6

JÓVENES

0/6

2/6

1/6

▶ SOCIEDAD CIVIL ORGANIZADA

2003-04

2005-06

2007-08

2009-10

ELECCIÓN DEL CCLD

NO

NO

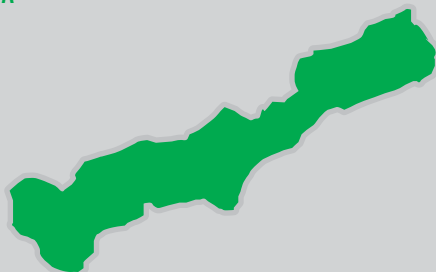
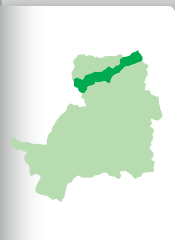
NO

NO

DISTRITO TICAPAMPA

Región Áncash
Provincia Recuay

DISTRITO TICAPAMPA



INFORMACIÓN GENERAL

N° DE AUTORIDADES ELECTAS	6	
POBLACIÓN	2436	
ELECTORES (2010)	2210	
▶ HOMBRES	1071	48.46%
▶ MUJERES	1139	51.54%
PRESUPUESTO (2010)	S/. 2 407 028	
AÑO DE CREACIÓN	1921	

ÍNDICE DE PARTICIPACIÓN ELECTORAL (IPE)

PUNTAJE

9.56

RANKING

447

1 2 3 4 5 6 7 8 9 10
RANGO NEGATIVO MEDIO RANGO POSITIVO

▶ CIUDADANÍA

2010

NIVEL DE ASISTENCIA DEL ELECTORADO

3

NIVEL DE ASISTENCIA DE MIEMBROS DE MESA

5

TASA DE AFILIADOS A LAS ORG. POLÍTICAS

10

RESPECTO A LAS REGLAS ELECTORALES

10

▶ ORGANIZACIONES POLÍTICAS

2010

RESPECTO A LAS REGLAS ELECTORALES

1

NIVEL DE LA CUOTA DE GÉNERO

6

NIVEL DE LA CUOTA DE JÓVENES

2

MUJERES ENCABEZANDO LAS LISTAS

6

JÓVENES ENCABEZANDO LAS LISTAS

1

TASA DE PARTIDOS POSTULANTES

6

INDICADORES DEL SISTEMA POLÍTICO (ISP)

NEGATIVO MEDIO POSITIVO

FRAGMENTACIÓN (NEP)

2002

2006

2010

●

●

●

VOLATILIDAD (VT)

—

●

●

CONCENTRACIÓN (C)

2002

2006

2010

●

●

●

COMPETITIVIDAD (IC)

●

●

●

FACTORES POLÍTICO-LOCALES

▶ ESTABILIDAD DE LAS AUTORIDADES ELECTAS

2003-06

2007-10

VACANCIA DE AUTORIDADES

0/6

0/6

REVOCATORIAS CONVOCADAS

NO

NO

AUTORIDADES REVOCADAS

0/6

0/6

NULIDADES

NO

NO

▶ LISTAS EN CONTIENDA

2002

2006

2010

CANTIDAD DE LISTAS POR ELECCIÓN

10

7

7

▶ CUOTA EFECTIVA EN EL CONCEJO

2002

2006

2010

MUJERES

2/6

2/6

2/6

JÓVENES

2/6

0/6

0/6

▶ SOCIEDAD CIVIL ORGANIZADA

2003-04

2005-06

2007-08

2009-10

ELECCIÓN DEL CCLD

SI

SI

SI

SI

PROVINCIA SANTA

DISTRITO CAPITAL: CHIMBOTE

NEVADO ALPAMAYO



PROVINCIA SANTA

Región Áncash
PROVINCIA SANTA



INFORMACIÓN GENERAL

N° DE AUTORIDADES ELECTAS	14	
POBLACIÓN	396 434	
ELECTORES (2010)	291 070	
► HOMBRES	146 493	50.33%
► MUJERES	144 577	49.67%
PRESUPUESTO (2010)	S/. 240 501 034	

ÍNDICE DE PARTICIPACIÓN ELECTORAL (IPE)

PUNTAJE
12.76

RANKING
9

1 2 3 4 5 6 7 8 9 10
RANGO NEGATIVO MEDIO RANGO POSITIVO

► CIUDADANÍA

2010

NIVEL DE ASISTENCIA DEL ELECTORADO	7
NIVEL DE ASISTENCIA DE MIEMBROS DE MESA	4
TASA DE AFILIADOS A LAS ORG. POLÍTICAS	6
RESPECTO A LAS REGLAS ELECTORALES	10

► ORGANIZACIONES POLÍTICAS

2010

RESPECTO A LAS REGLAS ELECTORALES	6
NIVEL DE LA CUOTA DE GÉNERO	10
NIVEL DE LA CUOTA DE JÓVENES	10
MUJERES ENCABEZANDO LAS LISTAS	5
JÓVENES ENCABEZANDO LAS LISTAS	8
TASA DE PARTIDOS POSTULANTES	10

INDICADORES DEL SISTEMA POLÍTICO (ISP)

NEGATIVO MEDIO POSITIVO

2002 2006 2010

FRAGMENTACIÓN (NEP)			
VOLATILIDAD (VT)	—		

2002 2006 2010

CONCENTRACIÓN (C)			
COMPETITIVIDAD (IC)			
DISTRIBUCIÓN (PSNS)			

FACTORES POLÍTICO-LOCALES

► ESTABILIDAD DE LAS AUTORIDADES ELECTAS

2003-06

2007-10

VACANCIA DE AUTORIDADES	1/14	3/14
REVOCATORIAS CONVOCADAS	NO	NO
AUTORIDADES REVOCADAS	0/14	0/14
NULIDADES	NO	NO

► LISTAS EN CONTIENDA

2002

2006

2010

CANTIDAD DE LISTAS POR ELECCIÓN	13	10	22
---------------------------------	----	----	----

► CUOTA EFECTIVA EN EL CONCEJO

2002

2006

2010

MUJERES	3/14	3/14	3/14
JÓVENES	1/14	2/14	2/14

► SOCIEDAD CIVIL ORGANIZADA

2003-04

2005-06

2007-08

2009-10

ELECCIÓN DEL CCLP	NO	NO	NO	SÍ
-------------------	----	----	----	----

DISTRITOS

CÁCERES DEL PERÚ ◀

COISHCO ◀

MACATE ◀

MORO ◀

NEPEÑA ◀

NUEVO CHIMBOTE ◀

SAMANCO ◀

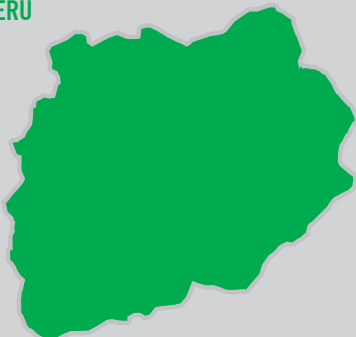
SANTA ◀



DISTRITO CÁCERES DEL PERÚ

Región Áncash
Provincia Santa

DISTRITO CÁCERES DEL PERÚ



INFORMACIÓN GENERAL

N° DE AUTORIDADES ELECTAS	6	
POBLACIÓN	5062	
ELECTORES (2010)	3524	
▶ HOMBRES	1973	55.99%
▶ MUJERES	1551	44.01%
PRESUPUESTO (2010)	S/. 8 140 003	
AÑO DE CREACIÓN	1886	

ÍNDICE DE PARTICIPACIÓN ELECTORAL (IPE)

PUNTAJE

7.83

RANKING

828

1 2 3 4 5 6 7 8 9 10
RANGO NEGATIVO MEDIO RANGO POSITIVO

▶ CIUDADANÍA

2010

NIVEL DE ASISTENCIA DEL ELECTORADO	7
NIVEL DE ASISTENCIA DE MIEMBROS DE MESA	9
TASA DE AFILIADOS A LAS ORG. POLÍTICAS	7
RESPECTO A LAS REGLAS ELECTORALES	10

▶ ORGANIZACIONES POLÍTICAS

2010

RESPECTO A LAS REGLAS ELECTORALES	10
NIVEL DE LA CUOTA DE GÉNERO	6
NIVEL DE LA CUOTA DE JÓVENES	5
MUJERES ENCABEZANDO LAS LISTAS	1
JÓVENES ENCABEZANDO LAS LISTAS	1
TASA DE PARTIDOS POSTULANTES	5

INDICADORES DEL SISTEMA POLÍTICO (ISP)

NEGATIVO MEDIO POSITIVO

2002 2006 2010

FRAGMENTACIÓN (NEP)

VOLATILIDAD (VT)

2002 2006 2010

CONCENTRACIÓN (C)

COMPETITIVIDAD (IC)

FACTORES POLÍTICO-LOCALES

▶ ESTABILIDAD DE LAS AUTORIDADES ELECTAS

2003-06

2007-10

VACANCIA DE AUTORIDADES	0/6	0/6
REVOCATORIAS CONVOCADAS	NO	NO
AUTORIDADES REVOCADAS	0/6	0/6
NULIDADES	NO	NO

▶ LISTAS EN CONTIENDA

2002

2006

2010

CANTIDAD DE LISTAS POR ELECCIÓN

▶ CUOTA EFECTIVA EN EL CONCEJO

2002

2006

2010

MUJERES	1/6	1/6	1/6
JÓVENES	0/6	0/6	1/6

▶ SOCIEDAD CIVIL ORGANIZADA

2003-04

2005-06

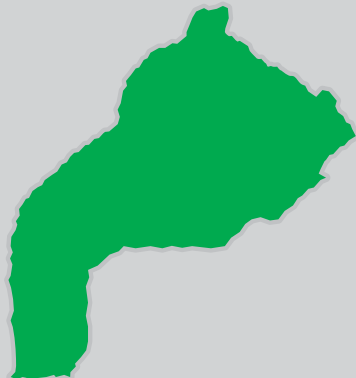
2007-08

2009-10

ELECCIÓN DEL CCLD

DISTRITO COISHCO

Región Áncash
Provincia Santa
DISTRITO COISHCO



INFORMACIÓN GENERAL

N° DE AUTORIDADES ELECTAS	6	
POBLACIÓN	14 832	
ELECTORES (2010)	10 804	
▶ HOMBRES	5337	49.40%
▶ MUJERES	5467	50.60%
PRESUPUESTO (2010)	S/. 8 774 212	
AÑO DE CREACIÓN	1988	

ÍNDICE DE PARTICIPACIÓN ELECTORAL (IPE)

PUNTAJE

12.46

RANKING

82

1 2 3 4 5 6 7 8 9 10
RANGO NEGATIVO MEDIO RANGO POSITIVO

▶ CIUDADANÍA

2010

NIVEL DE ASISTENCIA DEL ELECTORADO	7
NIVEL DE ASISTENCIA DE MIEMBROS DE MESA	4
TASA DE AFILIADOS A LAS ORG. POLÍTICAS	8
RESPECTO A LAS REGLAS ELECTORALES	10

▶ ORGANIZACIONES POLÍTICAS

2010

RESPECTO A LAS REGLAS ELECTORALES	3
NIVEL DE LA CUOTA DE GÉNERO	10
NIVEL DE LA CUOTA DE JÓVENES	6
MUJERES ENCABEZANDO LAS LISTAS	10
JÓVENES ENCABEZANDO LAS LISTAS	7
TASA DE PARTIDOS POSTULANTES	8

INDICADORES DEL SISTEMA POLÍTICO (ISP)

NEGATIVO MEDIO POSITIVO

	2002	2006	2010
FRAGMENTACIÓN (NEP)	●	●	●
VOLATILIDAD (VT)	—	●	●

	2002	2006	2010
CONCENTRACIÓN (C)	●	●	●
COMPETITIVIDAD (IC)	●	●	●

FACTORES POLÍTICO-LOCALES

▶ ESTABILIDAD DE LAS AUTORIDADES ELECTAS

2003-06

2007-10

VACANCIA DE AUTORIDADES	0/6	1/6
REVOCATORIAS CONVOCADAS	NO	NO
AUTORIDADES REVOCADAS	0/6	0/6
NULIDADES	NO	NO

▶ LISTAS EN CONTIENDA

2002

2006

2010

CANTIDAD DE LISTAS POR ELECCIÓN	9	5	9
---------------------------------	---	---	---

▶ CUOTA EFECTIVA EN EL CONCEJO

2002

2006

2010

MUJERES	2/6	1/6	2/6
JÓVENES	1/6	0/6	0/6

▶ SOCIEDAD CIVIL ORGANIZADA

2003-04

2005-06

2007-08

2009-10

ELECCIÓN DEL CCLD	NO	NO	NO	NO
-------------------	----	----	----	----

DISTRITO MACATE

Región Áncash
Provincia Santa
DISTRITO MACATE



INFORMACIÓN GENERAL

N° DE AUTORIDADES ELECTAS	6	
POBLACIÓN	3889	
ELECTORES (2010)	2616	
▶ HOMBRES	1454	55.58%
▶ MUJERES	1162	44.42%
PRESUPUESTO (2010)	S/. 6 495 693	
AÑO DE CREACIÓN	1821	

ÍNDICE DE PARTICIPACIÓN ELECTORAL (IPE)

PUNTAJE

5.97

RANKING

1292

1 2 3 4 5 6 7 8 9 10
RANGO NEGATIVO MEDIO RANGO POSITIVO

► CIUDADANÍA

2010

NIVEL DE ASISTENCIA DEL ELECTORADO	3
NIVEL DE ASISTENCIA DE MIEMBROS DE MESA	1
TASA DE AFILIADOS A LAS ORG. POLÍTICAS	10
RESPECTO A LAS REGLAS ELECTORALES	10

► ORGANIZACIONES POLÍTICAS

2010

RESPECTO A LAS REGLAS ELECTORALES	10
NIVEL DE LA CUOTA DE GÉNERO	5
NIVEL DE LA CUOTA DE JÓVENES	5
MUJERES ENCABEZANDO LAS LISTAS	1
JÓVENES ENCABEZANDO LAS LISTAS	1
TASA DE PARTIDOS POSTULANTES	10

INDICADORES DEL SISTEMA POLÍTICO (ISP)

NEGATIVO MEDIO POSITIVO

	2002	2006	2010
FRAGMENTACIÓN (NEP)			
VOLATILIDAD (VT)	—		

	2002	2006	2010
CONCENTRACIÓN (C)			
COMPETITIVIDAD (IC)			

FACTORES POLÍTICO-LOCALES

► ESTABILIDAD DE LAS AUTORIDADES ELECTAS

2003-06

2007-10

VACANCIA DE AUTORIDADES	0/6	1/6
REVOCATORIAS CONVOCADAS	NO	SÍ
AUTORIDADES REVOCADAS	0/6	6/6
NULIDADES	NO	NO

► LISTAS EN CONTIENDA

2002

2006

2010

CANTIDAD DE LISTAS POR ELECCIÓN	7	6	14
---------------------------------	---	---	----

► CUOTA EFECTIVA EN EL CONCEJO

2002

2006

2010

MUJERES	1/6	1/6	1/6
JÓVENES	1/6	0/6	1/6

► SOCIEDAD CIVIL ORGANIZADA

2003-04

2005-06

2007-08

2009-10

ELECCIÓN DEL CCLD	NO	NO	NO	NO
-------------------	----	----	----	----

DISTRITO MORO

Región Áncash
Provincia Santa
DISTRITO MORO



INFORMACIÓN GENERAL

N° DE AUTORIDADES ELECTAS	6	
POBLACIÓN	7580	
ELECTORES (2010)	5624	
▶ HOMBRES	3069	54.57%
▶ MUJERES	2555	45.43%
PRESUPUESTO (2010)	S/. 8 760 707	
AÑO DE CREACIÓN	1821	

ÍNDICE DE PARTICIPACIÓN ELECTORAL (IPE)

PUNTAJE

10.22

RANKING

316



▶ CIUDADANÍA

2010

NIVEL DE ASISTENCIA DEL ELECTORADO	8
NIVEL DE ASISTENCIA DE MIEMBROS DE MESA	4
TASA DE AFILIADOS A LAS ORG. POLÍTICAS	5
RESPECTO A LAS REGLAS ELECTORALES	10

▶ ORGANIZACIONES POLÍTICAS

2010

RESPECTO A LAS REGLAS ELECTORALES	3
NIVEL DE LA CUOTA DE GÉNERO	10
NIVEL DE LA CUOTA DE JÓVENES	6
MUJERES ENCABEZANDO LAS LISTAS	9
JÓVENES ENCABEZANDO LAS LISTAS	1
TASA DE PARTIDOS POSTULANTES	4

INDICADORES DEL SISTEMA POLÍTICO (ISP)

NEGATIVO ● MEDIO ● POSITIVO ●

	2002	2006	2010		2002	2006	2010
FRAGMENTACIÓN (NEP)	●	●	●	CONCENTRACIÓN (C)	●	●	●
VOLATILIDAD (VT)	—	●	●	COMPETITIVIDAD (IC)	●	●	●

FACTORES POLÍTICO-LOCALES

▶ ESTABILIDAD DE LAS AUTORIDADES ELECTAS

2003-06

2007-10

VACANCIA DE AUTORIDADES	0/6	0/6
REVOCATORIAS CONVOCADAS	SI	SI
AUTORIDADES REVOCADAS	0/6	6/6
NULIDADES	NO	NO

▶ LISTAS EN CONTIENDA

2002

2006

2010

CANTIDAD DE LISTAS POR ELECCIÓN	7	8	6
---------------------------------	---	---	---

▶ CUOTA EFECTIVA EN EL CONCEJO

2002

2006

2010

MUJERES	1/6	2/6	2/6
JÓVENES	0/6	0/6	1/6

▶ SOCIEDAD CIVIL ORGANIZADA

2003-04

2005-06

2007-08

2009-10

ELECCIÓN DEL CCLD	NO	NO	SI	NO
-------------------	----	----	----	----

DISTRITO NEPEÑA

Región Áncash
Provincia Santa
DISTRITO NEPEÑA



INFORMACIÓN GENERAL

N° DE AUTORIDADES ELECTAS	6	
POBLACIÓN	13 860	
ELECTORES (2010)	9498	
▶ HOMBRES	4800	50.54%
▶ MUJERES	4698	49.46%
PRESUPUESTO (2010)	S/. 18 578 793	
AÑO DE CREACIÓN	1821	

ÍNDICE DE PARTICIPACIÓN ELECTORAL (IPE)

PUNTAJE

9.98

RANKING

365

1 2 3 4 5 6 7 8 9 10
RANGO NEGATIVO MEDIO RANGO POSITIVO

▶ CIUDADANÍA

2010

NIVEL DE ASISTENCIA DEL ELECTORADO	4
NIVEL DE ASISTENCIA DE MIEMBROS DE MESA	4
TASA DE AFILIADOS A LAS ORG. POLÍTICAS	9
RESPECTO A LAS REGLAS ELECTORALES	10

▶ ORGANIZACIONES POLÍTICAS

2010

RESPECTO A LAS REGLAS ELECTORALES	10
NIVEL DE LA CUOTA DE GÉNERO	7
NIVEL DE LA CUOTA DE JÓVENES	7
MUJERES ENCABEZANDO LAS LISTAS	6
JÓVENES ENCABEZANDO LAS LISTAS	8
TASA DE PARTIDOS POSTULANTES	10

INDICADORES DEL SISTEMA POLÍTICO (ISP)

NEGATIVO MEDIO POSITIVO

	2002	2006	2010
FRAGMENTACIÓN (NEP)			
VOLATILIDAD (VT)	—		

	2002	2006	2010
CONCENTRACIÓN (C)			
COMPETITIVIDAD (IC)			

FACTORES POLÍTICO-LOCALES

▶ ESTABILIDAD DE LAS AUTORIDADES ELECTAS

2003-06

2007-10

VACANCIA DE AUTORIDADES	0/6	1/6
REVOCATORIAS CONVOCADAS	NO	SÍ
AUTORIDADES REVOCADAS	0/6	0/6
NULIDADES	NO	NO

▶ LISTAS EN CONTIENDA

2002

2006

2010

CANTIDAD DE LISTAS POR ELECCIÓN	7	13	16
---------------------------------	---	----	----

▶ CUOTA EFECTIVA EN EL CONCEJO

2002

2006

2010

MUJERES	1/6	1/6	1/6
JÓVENES	1/6	1/6	1/6

▶ SOCIEDAD CIVIL ORGANIZADA

2003-04

2005-06

2007-08

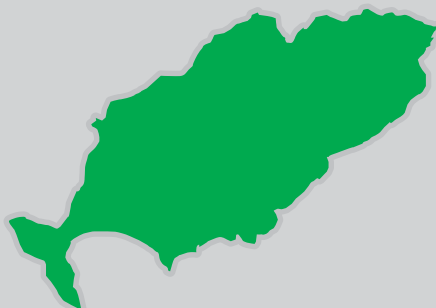
2009-10

ELECCIÓN DEL CCLD	NO	NO	NO	NO
-------------------	----	----	----	----

DISTRITO NUEVO CHIMBOTE

Región Áncash
Provincia Santa

DISTRITO NUEVO CHIMBOTE



INFORMACIÓN GENERAL

N° DE AUTORIDADES ELECTAS	12	
POBLACIÓN	113 166	
ELECTORES (2010)	69 529	
▶ HOMBRES	34 318	49.36%
▶ MUJERES	35 211	50.64%
PRESUPUESTO (2010)	S/. 56 645 472	
AÑO DE CREACIÓN	1994	

ÍNDICE DE PARTICIPACIÓN ELECTORAL (IPE)

PUNTAJE

12.03

RANKING

111



▶ CIUDADANÍA

2010

NIVEL DE ASISTENCIA DEL ELECTORADO

7

NIVEL DE ASISTENCIA DE MIEMBROS DE MESA

5

TASA DE AFILIADOS A LAS ORG. POLÍTICAS

6

RESPECTO A LAS REGLAS ELECTORALES

10

▶ ORGANIZACIONES POLÍTICAS

2010

RESPECTO A LAS REGLAS ELECTORALES

3

NIVEL DE LA CUOTA DE GÉNERO

10

NIVEL DE LA CUOTA DE JÓVENES

9

MUJERES ENCABEZANDO LAS LISTAS

7

JÓVENES ENCABEZANDO LAS LISTAS

1

TASA DE PARTIDOS POSTULANTES

9

INDICADORES DEL SISTEMA POLÍTICO (ISP)

NEGATIVO MEDIO POSITIVO

FRAGMENTACIÓN (NEP)

2002

2006

2010

—

—

—

CONCENTRACIÓN (C)

2002

2006

2010

—

—

—

VOLATILIDAD (VT)

—

—

—

COMPETITIVIDAD (IC)

—

—

—

FACTORES POLÍTICO-LOCALES

▶ ESTABILIDAD DE LAS AUTORIDADES ELECTAS*

2003-06

2007-10

VACANCIA DE AUTORIDADES

0/10

0/12

REVOCATORIAS CONVOCADAS

NO

NO

AUTORIDADES REVOCADAS

0/10

0/12

NULDADES

NO

NO

▶ LISTAS EN CONTIENDA

2002

2006

2010

CANTIDAD DE LISTAS POR ELECCIÓN

14

10

11

▶ CUOTA EFECTIVA EN EL CONCEJO*

2002

2006

2010

MUJERES

2/10

5/12

5/12

JÓVENES

0/10

1/12

2/12

▶ SOCIEDAD CIVIL ORGANIZADA

2003-04

2005-06

2007-08

2009-10

ELECCIÓN DEL CCLD

SÍ

NO

NO

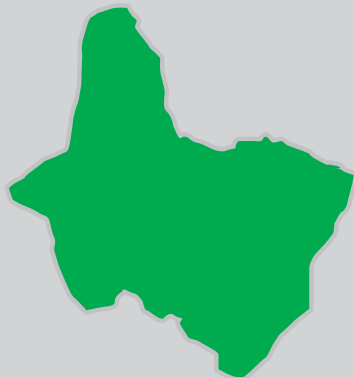
NO

* Número de autoridades electas de acuerdo a lo establecido por el JNE para cada proceso electoral.

DISTRITO SAMANCO

Región Áncash
Provincia Santa

DISTRITO SAMANCO



INFORMACIÓN GENERAL

N° DE AUTORIDADES ELECTAS	6	
POBLACIÓN	4218	
ELECTORES (2010)	2940	
▶ HOMBRES	1581	53.78%
▶ MUJERES	1359	46.22%
PRESUPUESTO (2010)	S/. 5 515 493	
AÑO DE CREACIÓN	1955	

ÍNDICE DE PARTICIPACIÓN ELECTORAL (IPE)

PUNTAJE
14.59

RANKING
13



▶ CIUDADANÍA

2010

NIVEL DE ASISTENCIA DEL ELECTORADO	10
NIVEL DE ASISTENCIA DE MIEMBROS DE MESA	7
TASA DE AFILIADOS A LAS ORG. POLÍTICAS	10
RESPECTO A LAS REGLAS ELECTORALES	10

▶ ORGANIZACIONES POLÍTICAS

2010

RESPECTO A LAS REGLAS ELECTORALES	1
NIVEL DE LA CUOTA DE GÉNERO	5
NIVEL DE LA CUOTA DE JÓVENES	10
MUJERES ENCABEZANDO LAS LISTAS	8
JÓVENES ENCABEZANDO LAS LISTAS	10
TASA DE PARTIDOS POSTULANTES	8

INDICADORES DEL SISTEMA POLÍTICO (ISP)

NEGATIVO ● MEDIO ● POSITIVO ●

	2002	2006	2010
FRAGMENTACIÓN (NEP)	●	●	●
VOLATILIDAD (VT)	—	●	●

	2002	2006	2010
CONCENTRACIÓN (C)	●	●	●
COMPETITIVIDAD (IC)	●	●	●

FACTORES POLÍTICO-LOCALES

▶ ESTABILIDAD DE LAS AUTORIDADES ELECTAS

2003-06

2007-10

VACANCIA DE AUTORIDADES	0/6	0/6
REVOCATORIAS CONVOCADAS	NO	SÍ
AUTORIDADES REVOCADAS	0/6	0/6
NULIDADES	SÍ	NO

▶ LISTAS EN CONTIENDA

2002

2006

2010

CANTIDAD DE LISTAS POR ELECCIÓN	6	3	9
---------------------------------	---	---	---

▶ CUOTA EFECTIVA EN EL CONCEJO

2002

2006

2010

MUJERES	1/6	1/6	1/6
JÓVENES	0/6	1/6	0/6

▶ SOCIEDAD CIVIL ORGANIZADA

2003-04

2005-06

2007-08

2009-10

ELECCIÓN DEL CCLD	NO	NO	NO	NO
-------------------	----	----	----	----

DISTRITO SANTA

Región Áncash
Provincia Santa
DISTRITO SANTA



INFORMACIÓN GENERAL

N° DE AUTORIDADES ELECTAS	6	
POBLACIÓN	18 010	
ELECTORES (2010)	20 471	
▶ HOMBRES	10 663	52.09%
▶ MUJERES	9808	47.91%
PRESUPUESTO (2010)	S/. 19 491 443	
AÑO DE CREACIÓN	1821	

ÍNDICE DE PARTICIPACIÓN ELECTORAL (IPE)

PUNTAJE

11.40

RANKING

156



▶ CIUDADANÍA

2010

NIVEL DE ASISTENCIA DEL ELECTORADO	6
NIVEL DE ASISTENCIA DE MIEMBROS DE MESA	4
TASA DE AFILIADOS A LAS ORG. POLÍTICAS	7
RESPECTO A LAS REGLAS ELECTORALES	10

▶ ORGANIZACIONES POLÍTICAS

2010

RESPECTO A LAS REGLAS ELECTORALES	4
NIVEL DE LA CUOTA DE GÉNERO	10
NIVEL DE LA CUOTA DE JÓVENES	7
MUJERES ENCABEZANDO LAS LISTAS	9
JÓVENES ENCABEZANDO LAS LISTAS	7
TASA DE PARTIDOS POSTULANTES	9

INDICADORES DEL SISTEMA POLÍTICO (ISP)

NEGATIVO ● MEDIO ● POSITIVO ●

	2002	2006	2010
FRAGMENTACIÓN (NEP)	●	●	●
VOLATILIDAD (VT)	—	●	●

	2002	2006	2010
CONCENTRACIÓN (C)	●	●	●
COMPETITIVIDAD (IC)	●	●	●

FACTORES POLÍTICO-LOCALES

▶ ESTABILIDAD DE LAS AUTORIDADES ELECTAS

2003-06

2007-10

VACANCIA DE AUTORIDADES	0/6	0/6
REVOCATORIAS CONVOCADAS	NO	NO
AUTORIDADES REVOCADAS	0/6	0/6
NULDADES	NO	NO

▶ LISTAS EN CONTIENDA

2002

2006

2010

CANTIDAD DE LISTAS POR ELECCIÓN	10	6	10
---------------------------------	----	---	----

▶ CUOTA EFECTIVA EN EL CONCEJO

2002

2006

2010

MUJERES	2/6	3/6	2/6
JÓVENES	0/6	1/6	1/6

▶ SOCIEDAD CIVIL ORGANIZADA

2003-04

2005-06

2007-08

2009-10

ELECCIÓN DEL CCLD	NO	NO	NO	NO
-------------------	----	----	----	----

PROVINCIA SIHUAS

DISTRITO CAPITAL: SIHUAS

NEVADO ALPAMAYO



PROVINCIA SIHUAS

Región Áncash

PROVINCIA SIHUAS



INFORMACIÓN GENERAL

N° DE AUTORIDADES ELECTAS

8

POBLACIÓN

30 700

ELECTORES (2010)

17 333

► HOMBRES

8730

50.37%

► MUJERES

8603

49.63%

PRESUPUESTO (2010)

S/. 5 513 293

ÍNDICE DE PARTICIPACIÓN ELECTORAL (IPE)

PUNTAJE

7.81

RANKING

102

1 2 3 4 5 6 7 8 9 10
RANGO NEGATIVO MEDIO RANGO POSITIVO

► CIUDADANÍA

2010

NIVEL DE ASISTENCIA DEL ELECTORADO

6

NIVEL DE ASISTENCIA DE MIEMBROS DE MESA

9

TASA DE AFILIADOS A LAS ORG. POLÍTICAS

10

RESPECTO A LAS REGLAS ELECTORALES

10

► ORGANIZACIONES POLÍTICAS

2010

RESPECTO A LAS REGLAS ELECTORALES

6

NIVEL DE LA CUOTA DE GÉNERO

2

NIVEL DE LA CUOTA DE JÓVENES

4

MUJERES ENCABEZANDO LAS LISTAS

1

JÓVENES ENCABEZANDO LAS LISTAS

1

TASA DE PARTIDOS POSTULANTES

4

INDICADORES DEL SISTEMA POLÍTICO (ISP)

NEGATIVO MEDIO POSITIVO

FRAGMENTACIÓN

(NEP)

2002

2006

2010

●

●

●

VOLATILIDAD

(VT)

—

●

●

CONCENTRACIÓN

(C)

2002

2006

2010

●

●

●

COMPETITIVIDAD

(IC)

●

●

●

DISTRIBUCIÓN

(PSNS)

●

●

●

FACTORES POLÍTICO-LOCALES

► ESTABILIDAD DE LAS AUTORIDADES ELECTAS

2003-06

2007-10

VACANCIA DE AUTORIDADES

2/8

0/8

REVOCATORIAS CONVOCADAS

NO

NO

AUTORIDADES REVOCADAS

0/8

0/8

NULIDADES

NO

NO

► LISTAS EN CONTIENDA

2002

2006

2010

CANTIDAD DE LISTAS POR ELECCIÓN

7

4

8

► CUOTA EFECTIVA EN EL CONCEJO

2002

2006

2010

MUJERES

1/8

1/8

1/8

JÓVENES

0/8

0/8

1/8

► SOCIEDAD CIVIL ORGANIZADA

2003-04

2005-06

2007-08

2009-10

ELECCIÓN DEL CCLP

NO

NO

NO

NO

DISTRITOS

ACOBAMBA ◊
ALFONSO UGARTE ◊
CASHAPAMPA ◊
CHINGALPO ◊
HUAYLLABAMBA ◊
QUICHES ◊
RAGASH ◊
SAN JUAN ◊
SICSIBAMBA ◊



LANZÓN MONOLÍTICO

DISTRITO ACOBAMBA

Región Áncash
Provincia Sihuas

DISTRITO ACOBAMBA



INFORMACIÓN GENERAL

N° DE AUTORIDADES ELECTAS	6	
POBLACIÓN	2004	
ELECTORES (2010)	929	
▶ HOMBRES	483	51.99%
▶ MUJERES	446	48.01%
PRESUPUESTO (2010)	S/. 2 842 084	
AÑO DE CREACIÓN	1962	

ÍNDICE DE PARTICIPACIÓN ELECTORAL (IPE)

PUNTAJE

10.22

RANKING

315



▶ CIUDADANÍA

2010

NIVEL DE ASISTENCIA DEL ELECTORADO	7
NIVEL DE ASISTENCIA DE MIEMBROS DE MESA	7
TASA DE AFILIADOS A LAS ORG. POLÍTICAS	10
RESPECTO A LAS REGLAS ELECTORALES	10

▶ ORGANIZACIONES POLÍTICAS

2010

RESPECTO A LAS REGLAS ELECTORALES	10
NIVEL DE LA CUOTA DE GÉNERO	6
NIVEL DE LA CUOTA DE JÓVENES	10
MUJERES ENCABEZANDO LAS LISTAS	1
JÓVENES ENCABEZANDO LAS LISTAS	10
TASA DE PARTIDOS POSTULANTES	5

INDICADORES DEL SISTEMA POLÍTICO (ISP)

NEGATIVO ● MEDIO ● POSITIVO ●

	2002	2006	2010
FRAGMENTACIÓN (NEP)	●	●	●
VOLATILIDAD (VT)	—	●	●

	2002	2006	2010
CONCENTRACIÓN (C)	●	●	●
COMPETITIVIDAD (IC)	●	●	●

FACTORES POLÍTICO-LOCALES

▶ ESTABILIDAD DE LAS AUTORIDADES ELECTAS

2003-06

2007-10

VACANCIA DE AUTORIDADES	0/6	0/6
REVOCATORIAS CONVOCADAS	NO	NO
AUTORIDADES REVOCADAS	0/6	0/6
NULIDADES	NO	NO

▶ LISTAS EN CONTIENDA

2002

2006

2010

CANTIDAD DE LISTAS POR ELECCIÓN	6	4	7
---------------------------------	---	---	---

▶ CUOTA EFECTIVA EN EL CONCEJO

2002

2006

2010

MUJERES	1/6	1/6	1/6
JÓVENES	0/6	1/6	2/6

▶ SOCIEDAD CIVIL ORGANIZADA

2003-04

2005-06

2007-08

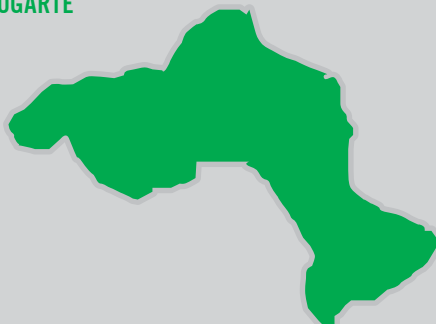
2009-10

ELECCIÓN DEL CCLD	NO	NO	NO	NO
-------------------	----	----	----	----

DISTRITO ALFONSO UGARTE

Región Áncash
Provincia Sihuas

DISTRITO ALFONSO UGARTE



INFORMACIÓN GENERAL

N° DE AUTORIDADES ELECTAS	6	
POBLACIÓN	874	
ELECTORES (2010)	441	
▶ HOMBRES	231	52.38%
▶ MUJERES	210	47.62%
PRESUPUESTO (2010)	S/. 1 261 244	
AÑO DE CREACIÓN	1953	

ÍNDICE DE PARTICIPACIÓN ELECTORAL (IPE)

PUNTAJE

9.74

RANKING

405

RANGO NEGATIVO MEDIO RANGO POSITIVO

▶ CIUDADANÍA

2010

NIVEL DE ASISTENCIA DEL ELECTORADO

5

NIVEL DE ASISTENCIA DE MIEMBROS DE MESA

10

TASA DE AFILIADOS A LAS ORG. POLÍTICAS

10

RESPECTO A LAS REGLAS ELECTORALES

1

▶ ORGANIZACIONES POLÍTICAS

2010

RESPECTO A LAS REGLAS ELECTORALES

10

NIVEL DE LA CUOTA DE GÉNERO

1

NIVEL DE LA CUOTA DE JÓVENES

9

MUJERES ENCABEZANDO LAS LISTAS

1

JÓVENES ENCABEZANDO LAS LISTAS

1

TASA DE PARTIDOS POSTULANTES

2

INDICADORES DEL SISTEMA POLÍTICO (ISP)

NEGATIVO MEDIO POSITIVO

FRAGMENTACIÓN (NEP)

2002

2006

2010

●

●

●

VOLATILIDAD (VT)

—

●

●

CONCENTRACIÓN (C)

2002

2006

2010

●

●

●

COMPETITIVIDAD (IC)

●

●

●

FACTORES POLÍTICO-LOCALES

▶ ESTABILIDAD DE LAS AUTORIDADES ELECTAS

2003-06

2007-10

VACANCIA DE AUTORIDADES

0/6

0/6

REVOCATORIAS CONVOCADAS

NO

NO

AUTORIDADES REVOCADAS

0/6

0/6

NULDADES

NO

NO

▶ LISTAS EN CONTIENDA

2002

2006

2010

CANTIDAD DE LISTAS POR ELECCIÓN

4

5

4

▶ CUOTA EFECTIVA EN EL CONCEJO

2002

2006

2010

MUJERES

1/6

1/6

1/6

JÓVENES

2/6

1/6

2/6

▶ SOCIEDAD CIVIL ORGANIZADA

2003-04

2005-06

2007-08

2009-10

ELECCIÓN DEL CCLD

NO

NO

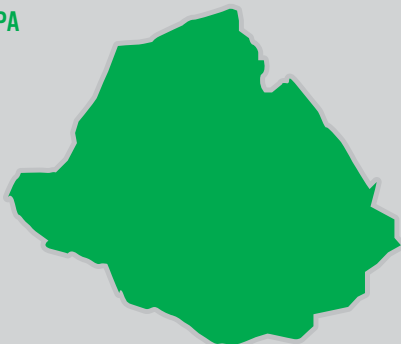
NO

NO

DISTRITO CASHAPAMPA

Región Áncash
Provincia Sihuas

DISTRITO CASHAPAMPA



INFORMACIÓN GENERAL

N° DE AUTORIDADES ELECTAS	6	
POBLACIÓN	3061	
ELECTORES (2010)	1593	
▶ HOMBRES	835	52.42%
▶ MUJERES	758	47.58%
PRESUPUESTO (2010)	S/. 4 357 688	
AÑO DE CREACIÓN	1964	

ÍNDICE DE PARTICIPACIÓN ELECTORAL (IPE)

PUNTAJE

8.35

RANKING

690



▶ CIUDADANÍA

2010

NIVEL DE ASISTENCIA DEL ELECTORADO	7
NIVEL DE ASISTENCIA DE MIEMBROS DE MESA	4
TASA DE AFILIADOS A LAS ORG. POLÍTICAS	10
RESPECTO A LAS REGLAS ELECTORALES	10

▶ ORGANIZACIONES POLÍTICAS

2010

RESPECTO A LAS REGLAS ELECTORALES	10
NIVEL DE LA CUOTA DE GÉNERO	8
NIVEL DE LA CUOTA DE JÓVENES	6
MUJERES ENCABEZANDO LAS LISTAS	1
JÓVENES ENCABEZANDO LAS LISTAS	10
TASA DE PARTIDOS POSTULANTES	1

INDICADORES DEL SISTEMA POLÍTICO (ISP)

NEGATIVO MEDIO POSITIVO

FRAGMENTACIÓN (NEP)	2002	2006	2010
	●	●	●
VOLATILIDAD (VT)	—	●	●

CONCENTRACIÓN (C)	2002	2006	2010
	●	●	●
COMPETITIVIDAD (IC)	2002	2006	2010
	●	●	●

FACTORES POLÍTICO-LOCALES

▶ ESTABILIDAD DE LAS AUTORIDADES ELECTAS

2003-06

2007-10

VACANCIA DE AUTORIDADES	0/6	0/6
REVOCATORIAS CONVOCADAS	SÍ	NO
AUTORIDADES REVOCADAS	0/6	0/6
NULIDADES	NO	NO

▶ LISTAS EN CONTIENDA

2002

2006

2010

CANTIDAD DE LISTAS POR ELECCIÓN	5	4	4
---------------------------------	---	---	---

▶ CUOTA EFECTIVA EN EL CONCEJO

2002

2006

2010

MUJERES	2/6	1/6	3/6
JÓVENES	1/6	1/6	2/6

▶ SOCIEDAD CIVIL ORGANIZADA

2003-04

2005-06

2007-08

2009-10

ELECCIÓN DEL CCLD	NO	NO	NO	NO
-------------------	----	----	----	----

DISTRITO CHINGALPO

Región Áncash
Provincia Sihuas

DISTRITO CHINGALPO



INFORMACIÓN GENERAL

N° DE AUTORIDADES ELECTAS	6	
POBLACIÓN	1155	
ELECTORES (2010)	637	
▶ HOMBRES	352	55.26%
▶ MUJERES	285	44.74%
PRESUPUESTO (2010)	S/. 876 449	
AÑO DE CREACIÓN	1958	

ÍNDICE DE PARTICIPACIÓN ELECTORAL (IPE)

PUNTAJE

6.91

RANKING

1067



▶ CIUDADANÍA

2010

NIVEL DE ASISTENCIA DEL ELECTORADO

7

NIVEL DE ASISTENCIA DE MIEMBROS DE MESA

1

TASA DE AFILIADOS A LAS ORG. POLÍTICAS

10

RESPECTO A LAS REGLAS ELECTORALES

10

▶ ORGANIZACIONES POLÍTICAS

2010

RESPECTO A LAS REGLAS ELECTORALES

4

NIVEL DE LA CUOTA DE GÉNERO

1

NIVEL DE LA CUOTA DE JÓVENES

9

MUJERES ENCABEZANDO LAS LISTAS

1

JÓVENES ENCABEZANDO LAS LISTAS

1

TASA DE PARTIDOS POSTULANTES

5

INDICADORES DEL SISTEMA POLÍTICO (ISP)

NEGATIVO MEDIO POSITIVO

FRAGMENTACIÓN (NEP)

2002

2006

2010

●

●

●

VOLATILIDAD (VT)

—

●

●

CONCENTRACIÓN (C)

2002

2006

2010

●

●

●

COMPETITIVIDAD (IC)

●

●

●

FACTORES POLÍTICO-LOCALES

▶ ESTABILIDAD DE LAS AUTORIDADES ELECTAS

2003-06

2007-10

VACANCIA DE AUTORIDADES

0/6

0/6

REVOCATORIAS CONVOCADAS

NO

NO

AUTORIDADES REVOCADAS

0/6

0/6

NULDADES

NO

NO

▶ LISTAS EN CONTIENDA

2002

2006

2010

CANTIDAD DE LISTAS POR ELECCIÓN

4

5

7

▶ CUOTA EFECTIVA EN EL CONCEJO

2002

2006

2010

MUJERES

1/6

2/6

2/6

JÓVENES

3/6

2/6

2/6

▶ SOCIEDAD CIVIL ORGANIZADA

2003-04

2005-06

2007-08

2009-10

ELECCIÓN DEL CCLD

NO

NO

NO

NO

DISTRITO HUAYLLABAMBA

Región Áncash
Provincia Sihuas

DISTRITO HUAYLLABAMBA



INFORMACIÓN GENERAL

N° DE AUTORIDADES ELECTAS	6	
POBLACIÓN	4227	
ELECTORES (2010)	2185	
▶ HOMBRES	1046	47.87%
▶ MUJERES	1139	52.13%
PRESUPUESTO (2010)	S/. 3 577 801	
AÑO DE CREACIÓN	1956	

ÍNDICE DE PARTICIPACIÓN ELECTORAL (IPE)

PUNTAJE

7.86

RANKING

821



▶ CIUDADANÍA

2010

NIVEL DE ASISTENCIA DEL ELECTORADO	4
NIVEL DE ASISTENCIA DE MIEMBROS DE MESA	6
TASA DE AFILIADOS A LAS ORG. POLÍTICAS	9
RESPECTO A LAS REGLAS ELECTORALES	10

▶ ORGANIZACIONES POLÍTICAS

2010

RESPECTO A LAS REGLAS ELECTORALES	10
NIVEL DE LA CUOTA DE GÉNERO	8
NIVEL DE LA CUOTA DE JÓVENES	1
MUJERES ENCABEZANDO LAS LISTAS	8
JÓVENES ENCABEZANDO LAS LISTAS	1
TASA DE PARTIDOS POSTULANTES	1

INDICADORES DEL SISTEMA POLÍTICO (ISP)

NEGATIVO ● MEDIO ● POSITIVO ●

	2002	2006	2010
FRAGMENTACIÓN (NEP)	●	●	●
VOLATILIDAD (VT)	—	●	●

	2002	2006	2010
CONCENTRACIÓN (C)	●	●	●
COMPETITIVIDAD (IC)	●	●	●

FACTORES POLÍTICO-LOCALES

▶ ESTABILIDAD DE LAS AUTORIDADES ELECTAS

2003-06

2007-10

VACANCIA DE AUTORIDADES	0/6	0/6
REVOCATORIAS CONVOCADAS	NO	SÍ
AUTORIDADES REVOCADAS	0/6	0/6
NULIDADES	NO	NO

▶ LISTAS EN CONTIENDA

2002

2006

2010

CANTIDAD DE LISTAS POR ELECCIÓN	7	3	4
---------------------------------	---	---	---

▶ CUOTA EFECTIVA EN EL CONCEJO

2002

2006

2010

MUJERES	1/6	1/6	1/6
JÓVENES	0/6	1/6	1/6

▶ SOCIEDAD CIVIL ORGANIZADA

2003-04

2005-06

2007-08

2009-10

ELECCIÓN DEL CCLD	NO	NO	NO	NO
-------------------	----	----	----	----

DISTRITO QUICHES

Región Áncash
Provincia Sihuas
DISTRITO QUICHES



INFORMACIÓN GENERAL

N° DE AUTORIDADES ELECTAS	6	
POBLACIÓN	2779	
ELECTORES (2010)	1455	
▶ HOMBRES	731	50.24%
▶ MUJERES	724	49.76%
PRESUPUESTO (2010)	S/. 3 912 777	
AÑO DE CREACIÓN	1914	

ÍNDICE DE PARTICIPACIÓN ELECTORAL (IPE)

PUNTAJE

8.62

RANKING

623



▶ CIUDADANÍA

2010

NIVEL DE ASISTENCIA DEL ELECTORADO

6

NIVEL DE ASISTENCIA DE MIEMBROS DE MESA

8

TASA DE AFILIADOS A LAS ORG. POLÍTICAS

10

RESPECTO A LAS REGLAS ELECTORALES

10

▶ ORGANIZACIONES POLÍTICAS

2010

RESPECTO A LAS REGLAS ELECTORALES

10

NIVEL DE LA CUOTA DE GÉNERO

1

NIVEL DE LA CUOTA DE JÓVENES

10

MUJERES ENCABEZANDO LAS LISTAS

7

JÓVENES ENCABEZANDO LAS LISTAS

9

TASA DE PARTIDOS POSTULANTES

4

INDICADORES DEL SISTEMA POLÍTICO (ISP)

NEGATIVO ● MEDIO ● POSITIVO ●

FRAGMENTACIÓN (NEP)

2002

●

2006

●

2010

●

VOLATILIDAD (VT)

—

●

●

CONCENTRACIÓN (C)

2002

●

2006

●

2010

●

COMPETITIVIDAD (IC)

●

●

●

FACTORES POLÍTICO-LOCALES

▶ ESTABILIDAD DE LAS AUTORIDADES ELECTAS

2003-06

2007-10

VACANCIA DE AUTORIDADES

0/6

0/6

REVOCATORIAS CONVOCADAS

NO

NO

AUTORIDADES REVOCADAS

0/6

0/6

NULDADES

NO

NO

▶ LISTAS EN CONTIENDA

2002

2006

2010

CANTIDAD DE LISTAS POR ELECCIÓN

6

4

6

▶ CUOTA EFECTIVA EN EL CONCEJO

2002

2006

2010

MUJERES

2/6

1/6

1/6

JÓVENES

1/6

0/6

0/6

▶ SOCIEDAD CIVIL ORGANIZADA

2003-04

2005-06

2007-08

2009-10

ELECCIÓN DEL CCLD

NO

NO

NO

NO

DISTRITO RAGASH

Región Áncash
Provincia Sihuas
DISTRITO RAGASH



INFORMACIÓN GENERAL

N° DE AUTORIDADES ELECTAS	6	
POBLACIÓN	2769	
ELECTORES (2010)	1563	
▶ HOMBRES	810	51.82%
▶ MUJERES	753	48.18%
PRESUPUESTO (2010)	S/. 2 622 043	
AÑO DE CREACIÓN	1963	

ÍNDICE DE PARTICIPACIÓN ELECTORAL (IPE)

PUNTAJE
10.52

RANKING
266

1 2 3 4 5 6 7 8 9 10
RANGO NEGATIVO MEDIO RANGO POSITIVO

► CIUDADANÍA

2010

NIVEL DE ASISTENCIA DEL ELECTORADO	8
NIVEL DE ASISTENCIA DE MIEMBROS DE MESA	8
TASA DE AFILIADOS A LAS ORG. POLÍTICAS	10
RESPECTO A LAS REGLAS ELECTORALES	10

► ORGANIZACIONES POLÍTICAS

2010

RESPECTO A LAS REGLAS ELECTORALES	10
NIVEL DE LA CUOTA DE GÉNERO	6
NIVEL DE LA CUOTA DE JÓVENES	8
MUJERES ENCABEZANDO LAS LISTAS	6
JÓVENES ENCABEZANDO LAS LISTAS	8
TASA DE PARTIDOS POSTULANTES	5

INDICADORES DEL SISTEMA POLÍTICO (ISP)

NEGATIVO MEDIO POSITIVO

2002 2006 2010

FRAGMENTACIÓN (NEP)

VOLATILIDAD (VT)

2002 2006 2010

CONCENTRACIÓN (C)

COMPETITIVIDAD (IC)

FACTORES POLÍTICO-LOCALES

► ESTABILIDAD DE LAS AUTORIDADES ELECTAS

2003-06

2007-10

VACANCIA DE AUTORIDADES	0/6	0/6
REVOCATORIAS CONVOCADAS	NO	SÍ
AUTORIDADES REVOCADAS	0/6	0/6
NULIDADES	NO	NO

► LISTAS EN CONTIENDA

2002

2006

2010

CANTIDAD DE LISTAS POR ELECCIÓN

► CUOTA EFECTIVA EN EL CONCEJO

2002

2006

2010

MUJERES	2/6	1/6	1/6
JÓVENES	1/6	0/6	2/6

► SOCIEDAD CIVIL ORGANIZADA

2003-04

2005-06

2007-08

2009-10

ELECCIÓN DEL CCLD

DISTRITO SAN JUAN

Región Áncash
Provincia Sihuas

DISTRITO SAN JUAN



INFORMACIÓN GENERAL

N° DE AUTORIDADES ELECTAS	6	
POBLACIÓN	6363	
ELECTORES (2010)	3895	
▶ HOMBRES	1940	49.81%
▶ MUJERES	1955	50.19%
PRESUPUESTO (2010)	S/. 6 115 522	
AÑO DE CREACIÓN	1964	

ÍNDICE DE PARTICIPACIÓN ELECTORAL (IPE)

PUNTAJE

8.26

RANKING

713

1 2 3 4 5 6 7 8 9 10
RANGO NEGATIVO MEDIO RANGO POSITIVO

▶ CIUDADANÍA

2010

NIVEL DE ASISTENCIA DEL ELECTORADO	7
NIVEL DE ASISTENCIA DE MIEMBROS DE MESA	9
TASA DE AFILIADOS A LAS ORG. POLÍTICAS	7
RESPECTO A LAS REGLAS ELECTORALES	10

▶ ORGANIZACIONES POLÍTICAS

2010

RESPECTO A LAS REGLAS ELECTORALES	10
NIVEL DE LA CUOTA DE GÉNERO	6
NIVEL DE LA CUOTA DE JÓVENES	9
MUJERES ENCABEZANDO LAS LISTAS	1
JÓVENES ENCABEZANDO LAS LISTAS	1
TASA DE PARTIDOS POSTULANTES	7

INDICADORES DEL SISTEMA POLÍTICO (ISP)

NEGATIVO MEDIO POSITIVO

	2002	2006	2010
FRAGMENTACIÓN (NEP)			
VOLATILIDAD (VT)	—		

	2002	2006	2010
CONCENTRACIÓN (C)			
COMPETITIVIDAD (IC)			

FACTORES POLÍTICO-LOCALES

▶ ESTABILIDAD DE LAS AUTORIDADES ELECTAS

2003-06

2007-10

VACANCIA DE AUTORIDADES	1/6	0/6
REVOCATORIAS CONVOCADAS	NO	NO
AUTORIDADES REVOCADAS	0/6	0/6
NULDADES	NO	NO

▶ LISTAS EN CONTIENDA

2002

2006

2010

CANTIDAD DE LISTAS POR ELECCIÓN	7	5	8
---------------------------------	---	---	---

▶ CUOTA EFECTIVA EN EL CONCEJO

2002

2006

2010

MUJERES	1/6	1/6	1/6
JÓVENES	0/6	0/6	2/6

▶ SOCIEDAD CIVIL ORGANIZADA

2003-04

2005-06

2007-08

2009-10

ELECCIÓN DEL CCLD	NO	NO	SI	NO
-------------------	----	----	----	----

DISTRITO SICSIBAMBA

Región Áncash
Provincia Sihuas

DISTRITO SICSIBAMBA



INFORMACIÓN GENERAL

N° DE AUTORIDADES ELECTAS	6	
POBLACIÓN	1906	
ELECTORES (2010)	1083	
▶ HOMBRES	558	51.52%
▶ MUJERES	525	48.48%
PRESUPUESTO (2010)	S/. 2 711 423	
AÑO DE CREACIÓN	1909	

ÍNDICE DE PARTICIPACIÓN ELECTORAL (IPE)

PUNTAJE

9.26

RANKING

496



▶ CIUDADANÍA

2010

NIVEL DE ASISTENCIA DEL ELECTORADO	3
NIVEL DE ASISTENCIA DE MIEMBROS DE MESA	8
TASA DE AFILIADOS A LAS ORG. POLÍTICAS	10
RESPECTO A LAS REGLAS ELECTORALES	10

▶ ORGANIZACIONES POLÍTICAS

2010

RESPECTO A LAS REGLAS ELECTORALES	10
NIVEL DE LA CUOTA DE GÉNERO	8
NIVEL DE LA CUOTA DE JÓVENES	9
MUJERES ENCABEZANDO LAS LISTAS	1
JÓVENES ENCABEZANDO LAS LISTAS	8
TASA DE PARTIDOS POSTULANTES	5

INDICADORES DEL SISTEMA POLÍTICO (ISP)

NEGATIVO MEDIO POSITIVO

	2002	2006	2010
FRAGMENTACIÓN (NEP)	●	●	●
VOLATILIDAD (VT)	—	●	●

	2002	2006	2010
CONCENTRACIÓN (C)	●	●	●
COMPETITIVIDAD (IC)	●	●	●

FACTORES POLÍTICO-LOCALES

▶ ESTABILIDAD DE LAS AUTORIDADES ELECTAS

2003-06

2007-10

VACANCIA DE AUTORIDADES	1/6	0/6
REVOCATORIAS CONVOCADAS	NO	NO
AUTORIDADES REVOCADAS	0/6	0/6
NULIDADES	NO	NO

▶ LISTAS EN CONTIENDA

2002

2006

2010

CANTIDAD DE LISTAS POR ELECCIÓN	4	4	7
---------------------------------	---	---	---

▶ CUOTA EFECTIVA EN EL CONCEJO

2002

2006

2010

MUJERES	1/6	1/6	1/6
JÓVENES	0/6	1/6	1/6

▶ SOCIEDAD CIVIL ORGANIZADA

2003-04

2005-06

2007-08

2009-10

ELECCIÓN DEL CCLD	NO	NO	NO	NO
-------------------	----	----	----	----

PROVINCIA YUNGAY

DISTRITO CAPITAL: YUNGAY

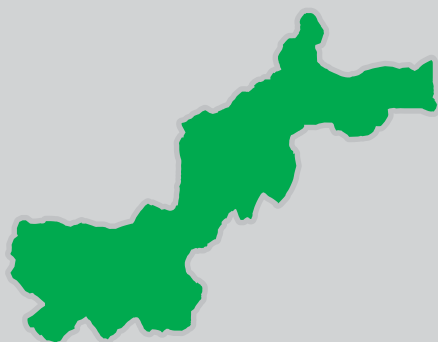
NEVADO ALPAMAYO



PROVINCIA YUNGAY

Región Áncash

PROVINCIA YUNGAY



INFORMACIÓN GENERAL

N° DE AUTORIDADES ELECTAS	10	
POBLACIÓN	54 963	
ELECTORES (2010)	34 620	
► HOMBRES	17 288	49.94%
► MUJERES	17 332	50.06%
PRESUPUESTO (2010)	S/. 45 822 212	

ÍNDICE DE PARTICIPACIÓN ELECTORAL (IPE)

PUNTAJE

9.83

RANKING

47

1 2 3 4 5 6 7 8 9 10
RANGO NEGATIVO MEDIO RANGO POSITIVO

► CIUDADANÍA

2010

NIVEL DE ASISTENCIA DEL ELECTORADO	7
NIVEL DE ASISTENCIA DE MIEMBROS DE MESA	8
TASA DE AFILIADOS A LAS ORG. POLÍTICAS	6
RESPECTO A LAS REGLAS ELECTORALES	10

► ORGANIZACIONES POLÍTICAS

2010

RESPECTO A LAS REGLAS ELECTORALES	6
NIVEL DE LA CUOTA DE GÉNERO	8
NIVEL DE LA CUOTA DE JÓVENES	6
MUJERES ENCABEZANDO LAS LISTAS	1
JÓVENES ENCABEZANDO LAS LISTAS	1
TASA DE PARTIDOS POSTULANTES	7

INDICADORES DEL SISTEMA POLÍTICO (ISP)

NEGATIVO MEDIO POSITIVO

2002 2006 2010

FRAGMENTACIÓN (NEP)

●

●

●

VOLATILIDAD (VT)

—

●

●

2002 2006 2010

CONCENTRACIÓN (C)

●

●

●

COMPETITIVIDAD (IC)

●

●

●

DISTRIBUCIÓN (PSNS)

●

●

●

FACTORES POLÍTICO-LOCALES

► ESTABILIDAD DE LAS AUTORIDADES ELECTAS

2003-06

2007-10

VACANCIA DE AUTORIDADES

0/10

0/10

REVOCATORIAS CONVOCADAS

NO

NO

AUTORIDADES REVOCADAS

0/10

0/10

NULIDADES

NO

NO

► LISTAS EN CONTIENDA

2002

2006

2010

CANTIDAD DE LISTAS POR ELECCIÓN

11

10

10

► CUOTA EFECTIVA EN EL CONCEJO

2002

2006

2010

MUJERES

1/10

2/10

1/10

JÓVENES

0/10

0/10

0/10

► SOCIEDAD CIVIL ORGANIZADA

2003-04

2005-06

2007-08

2009-10

ELECCIÓN DEL CCLP

NO

NO

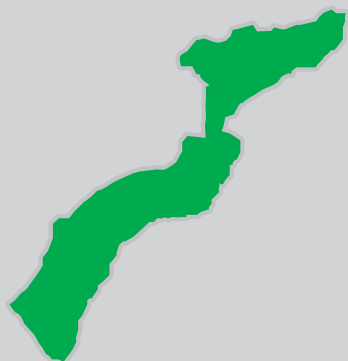
SI

NO

DISTRITO CASCAPARA

Región Áncash
Provincia Yungay

DISTRITO CASCAPARA



INFORMACIÓN GENERAL

N° DE AUTORIDADES ELECTAS	6	
POBLACIÓN	2064	
ELECTORES (2010)	1213	
▶ HOMBRES	628	51.77%
▶ MUJERES	585	48.23%
PRESUPUESTO (2010)	S/. 2 170 519	
AÑO DE CREACIÓN	1915	

ÍNDICE DE PARTICIPACIÓN ELECTORAL (IPE)

PUNTAJE

4.89

RANKING

1470



▶ CIUDADANÍA

2010

NIVEL DE ASISTENCIA DEL ELECTORADO	8
NIVEL DE ASISTENCIA DE MIEMBROS DE MESA	1
TASA DE AFILIADOS A LAS ORG. POLÍTICAS	6
RESPECTO A LAS REGLAS ELECTORALES	10

▶ ORGANIZACIONES POLÍTICAS

2010

RESPECTO A LAS REGLAS ELECTORALES	10
NIVEL DE LA CUOTA DE GÉNERO	1
NIVEL DE LA CUOTA DE JÓVENES	7
MUJERES ENCABEZANDO LAS LISTAS	1
JÓVENES ENCABEZANDO LAS LISTAS	9
TASA DE PARTIDOS POSTULANTES	5

INDICADORES DEL SISTEMA POLÍTICO (ISP)

NEGATIVO ● MEDIO ● POSITIVO ●

2002 2006 2010

FRAGMENTACIÓN (NEP) ● ● ●

VOLATILIDAD (VT) — ● ●

2002 2006 2010

CONCENTRACIÓN (C) ● ● ●

COMPETITIVIDAD (IC) ● ● ●

FACTORES POLÍTICO-LOCALES

▶ ESTABILIDAD DE LAS AUTORIDADES ELECTAS

2003-06

2007-10

VACANCIA DE AUTORIDADES	0/6	0/6
REVOCATORIAS CONVOCADAS	NO	NO
AUTORIDADES REVOCADAS	0/6	0/6
NULIDADES	NO	NO

▶ LISTAS EN CONTIENDA

2002

2006

2010

CANTIDAD DE LISTAS POR ELECCIÓN 8 7 6

▶ CUOTA EFECTIVA EN EL CONCEJO

2002

2006

2010

MUJERES	1/6	2/6	1/6
JÓVENES	0/6	0/6	1/6

▶ SOCIEDAD CIVIL ORGANIZADA

2003-04

2005-06

2007-08

2009-10

ELECCIÓN DEL CCLD NO NO NO SÍ

DISTRITO MANCOS

Región Áncash
Provincia Yungay
DISTRITO MANCOS



INFORMACIÓN GENERAL

N° DE AUTORIDADES ELECTAS	6	
POBLACIÓN	7180	
ELECTORES (2010)	4567	
▶ HOMBRES	2270	49.70%
▶ MUJERES	2297	50.30%
PRESUPUESTO (2010)	S/. 7 978 754	
AÑO DE CREACIÓN	1857	

ÍNDICE DE PARTICIPACIÓN ELECTORAL (IPE)

PUNTAJE

11.01

RANKING

199



▶ CIUDADANÍA

2010

NIVEL DE ASISTENCIA DEL ELECTORADO	6
NIVEL DE ASISTENCIA DE MIEMBROS DE MESA	9
TASA DE AFILIADOS A LAS ORG. POLÍTICAS	7
RESPECTO A LAS REGLAS ELECTORALES	10

▶ ORGANIZACIONES POLÍTICAS

2010

RESPECTO A LAS REGLAS ELECTORALES	4
NIVEL DE LA CUOTA DE GÉNERO	7
NIVEL DE LA CUOTA DE JÓVENES	7
MUJERES ENCABEZANDO LAS LISTAS	10
JÓVENES ENCABEZANDO LAS LISTAS	1
TASA DE PARTIDOS POSTULANTES	10

INDICADORES DEL SISTEMA POLÍTICO (ISP)

NEGATIVO ● MEDIO ● POSITIVO ●

	2002	2006	2010
FRAGMENTACIÓN (NEP)	●	●	●
VOLATILIDAD (VT)	—	●	●

	2002	2006	2010
CONCENTRACIÓN (C)	●	●	●
COMPETITIVIDAD (IC)	●	●	●

FACTORES POLÍTICO-LOCALES

▶ ESTABILIDAD DE LAS AUTORIDADES ELECTAS

2003-06

2007-10

VACANCIA DE AUTORIDADES	0/6	0/6
REVOCATORIAS CONVOCADAS	NO	NO
AUTORIDADES REVOCADAS	0/6	0/6
NULIDADES	NO	NO

▶ LISTAS EN CONTIENDA

2002

2006

2010

CANTIDAD DE LISTAS POR ELECCIÓN	10	8	11
---------------------------------	----	---	----

▶ CUOTA EFECTIVA EN EL CONCEJO

	2002	2006	2010
MUJERES	1/6	1/6	2/6
JÓVENES	0/6	0/6	0/6

▶ SOCIEDAD CIVIL ORGANIZADA

2003-04

2005-06

2007-08

2009-10

ELECCIÓN DEL CCLD	SÍ	SÍ	NO	NO
-------------------	----	----	----	----

DISTRITO MATACOTO

Región Áncash
Provincia Yungay

DISTRITO MATACOTO



INFORMACIÓN GENERAL

N° DE AUTORIDADES ELECTAS	6	
POBLACIÓN	1482	
ELECTORES (2010)	1084	
▶ HOMBRES	533	49.17%
▶ MUJERES	551	50.83%
PRESUPUESTO (2010)	S/. 2 349 863	
AÑO DE CREACIÓN	1955	

ÍNDICE DE PARTICIPACIÓN ELECTORAL (IPE)

PUNTAJE
10.12

RANKING
335



► CIUDADANÍA

2010

NIVEL DE ASISTENCIA DEL ELECTORADO	10
NIVEL DE ASISTENCIA DE MIEMBROS DE MESA	5
TASA DE AFILIADOS A LAS ORG. POLÍTICAS	10
RESPECTO A LAS REGLAS ELECTORALES	10

► ORGANIZACIONES POLÍTICAS

2010

RESPECTO A LAS REGLAS ELECTORALES	10
NIVEL DE LA CUOTA DE GÉNERO	6
NIVEL DE LA CUOTA DE JÓVENES	7
MUJERES ENCABEZANDO LAS LISTAS	6
JÓVENES ENCABEZANDO LAS LISTAS	1
TASA DE PARTIDOS POSTULANTES	8

INDICADORES DEL SISTEMA POLÍTICO (ISP)

NEGATIVO ● MEDIO ● POSITIVO ●

2002 2006 2010

FRAGMENTACIÓN (NEP) ● ● ●

VOLATILIDAD (VT) — ● ●

2002 2006 2010

CONCENTRACIÓN (C) ● ● ●

COMPETITIVIDAD (IC) ● ● ●

FACTORES POLÍTICO-LOCALES

► ESTABILIDAD DE LAS AUTORIDADES ELECTAS

2003-06

2007-10

VACANCIA DE AUTORIDADES	1/6	3/6
REVOCATORIAS CONVOCADAS	NO	NO
AUTORIDADES REVOCADAS	0/6	0/6
NULIDADES	NO	NO

► LISTAS EN CONTIENDA

2002

2006

2010

CANTIDAD DE LISTAS POR ELECCIÓN 7 7 8

► CUOTA EFECTIVA EN EL CONCEJO

2002

2006

2010

MUJERES	1/6	1/6	1/6
JÓVENES	2/6	0/6	1/6

► SOCIEDAD CIVIL ORGANIZADA

2003-04

2005-06

2007-08

2009-10

ELECCIÓN DEL CCLD SÍ SÍ NO SÍ

DISTRITO QUILLO

Región Áncash
Provincia Yungay
DISTRITO QUILLO



INFORMACIÓN GENERAL

N° DE AUTORIDADES ELECTAS	6
POBLACIÓN	12 080
ELECTORES (2010)	6700
► HOMBRES	3296 49.19%
► MUJERES	3404 50.81%
PRESUPUESTO (2010)	S/. 17 336 677
AÑO DE CREACIÓN	1857

ÍNDICE DE PARTICIPACIÓN ELECTORAL (IPE)

PUNTAJE

10.84

RANKING

226



► CIUDADANÍA

2010

NIVEL DE ASISTENCIA DEL ELECTORADO	8
NIVEL DE ASISTENCIA DE MIEMBROS DE MESA	9
TASA DE AFILIADOS A LAS ORG. POLÍTICAS	6
RESPECTO A LAS REGLAS ELECTORALES	10

► ORGANIZACIONES POLÍTICAS

2010

RESPECTO A LAS REGLAS ELECTORALES	1
NIVEL DE LA CUOTA DE GÉNERO	5
NIVEL DE LA CUOTA DE JÓVENES	9
MUJERES ENCABEZANDO LAS LISTAS	5
JÓVENES ENCABEZANDO LAS LISTAS	1
TASA DE PARTIDOS POSTULANTES	9

INDICADORES DEL SISTEMA POLÍTICO (ISP)

NEGATIVO MEDIO POSITIVO

	2002	2006	2010
FRAGMENTACIÓN (NEP)	●	●	●
VOLATILIDAD (VT)	—	●	●

	2002	2006	2010
CONCENTRACIÓN (C)	●	●	●
COMPETITIVIDAD (IC)	●	●	●

FACTORES POLÍTICO-LOCALES

► ESTABILIDAD DE LAS AUTORIDADES ELECTAS

2003-06

2007-10

VACANCIA DE AUTORIDADES	3/6	0/6
REVOCATORIAS CONVOCADAS	SI	NO
AUTORIDADES REVOCADAS	0/6	0/6
NULDADES	NO	NO

► LISTAS EN CONTIENDA

2002

2006

2010

CANTIDAD DE LISTAS POR ELECCIÓN	10	9	10
---------------------------------	----	---	----

► CUOTA EFECTIVA EN EL CONCEJO

2002

2006

2010

MUJERES	1/6	2/6	2/6
JÓVENES	1/6	2/6	1/6

► SOCIEDAD CIVIL ORGANIZADA

2003-04

2005-06

2007-08

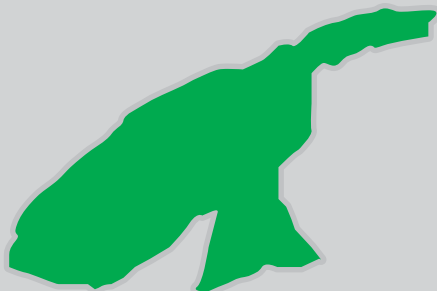
2009-10

ELECCIÓN DEL CCLD	NO	NO	NO	NO
-------------------	----	----	----	----

DISTRITO RANRAHIRCA

Región Áncash
Provincia Yungay

DISTRITO RANRAHIRCA



INFORMACIÓN GENERAL

N° DE AUTORIDADES ELECTAS	6	
POBLACIÓN	2818	
ELECTORES (2010)	1983	
▶ HOMBRES	1037	52.29%
▶ MUJERES	946	47.71%
PRESUPUESTO (2010)	S/. 3 088 486	
AÑO DE CREACIÓN	1941	

ÍNDICE DE PARTICIPACIÓN ELECTORAL (IPE)

PUNTAJE

9.95

RANKING

371



▶ CIUDADANÍA

2010

NIVEL DE ASISTENCIA DEL ELECTORADO	8
NIVEL DE ASISTENCIA DE MIEMBROS DE MESA	6
TASA DE AFILIADOS A LAS ORG. POLÍTICAS	6
RESPECTO A LAS REGLAS ELECTORALES	10

▶ ORGANIZACIONES POLÍTICAS

2010

RESPECTO A LAS REGLAS ELECTORALES	10
NIVEL DE LA CUOTA DE GÉNERO	9
NIVEL DE LA CUOTA DE JÓVENES	7
MUJERES ENCABEZANDO LAS LISTAS	8
JÓVENES ENCABEZANDO LAS LISTAS	1
TASA DE PARTIDOS POSTULANTES	9

INDICADORES DEL SISTEMA POLÍTICO (ISP)

NEGATIVO MEDIO POSITIVO

2002 2006 2010

FRAGMENTACIÓN (NEP)



VOLATILIDAD (VT)



2002 2006 2010

CONCENTRACIÓN (C)



COMPETITIVIDAD (IC)



FACTORES POLÍTICO-LOCALES

▶ ESTABILIDAD DE LAS AUTORIDADES ELECTAS

2003-06

2007-10

VACANCIA DE AUTORIDADES

0/6 1/6

REVOCATORIAS CONVOCADAS

NO NO

AUTORIDADES REVOCADAS

0/6 0/6

NULIDADES

NO NO

▶ LISTAS EN CONTIENDA

2002

2006

2010

CANTIDAD DE LISTAS POR ELECCIÓN

10 9 9

▶ CUOTA EFECTIVA EN EL CONCEJO

2002

2006

2010

MUJERES

1/6 2/6 2/6

JÓVENES

0/6 1/6 1/6

▶ SOCIEDAD CIVIL ORGANIZADA

2003-04

2005-06

2007-08

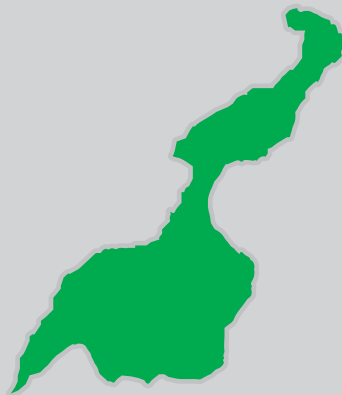
2009-10

ELECCIÓN DEL CCLD

SÍ SÍ SÍ NO

DISTRITO SHUPLUY

Región Áncash
Provincia Yungay
DISTRITO SHUPLUY



INFORMACIÓN GENERAL

Nº DE AUTORIDADES ELECTAS	6	
POBLACIÓN	2285	
ELECTORES (2010)	1345	
▶ HOMBRES	658	48.92%
▶ MUJERES	687	51.08%
PRESUPUESTO (2010)	S/. 3 459 294	
AÑO DE CREACIÓN	1857	

ÍNDICE DE PARTICIPACIÓN ELECTORAL (IPE)

PUNTAJE

8.62

RANKING

625



▶ CIUDADANÍA

2010

NIVEL DE ASISTENCIA DEL ELECTORADO	8
NIVEL DE ASISTENCIA DE MIEMBROS DE MESA	5
TASA DE AFILIADOS A LAS ORG. POLÍTICAS	7
RESPECTO A LAS REGLAS ELECTORALES	10

▶ ORGANIZACIONES POLÍTICAS

2010

RESPECTO A LAS REGLAS ELECTORALES	3
NIVEL DE LA CUOTA DE GÉNERO	1
NIVEL DE LA CUOTA DE JÓVENES	7
MUJERES ENCABEZANDO LAS LISTAS	9
JÓVENES ENCABEZANDO LAS LISTAS	1
TASA DE PARTIDOS POSTULANTES	5

INDICADORES DEL SISTEMA POLÍTICO (ISP)

NEGATIVO MEDIO POSITIVO

	2002	2006	2010		2002	2006	2010
FRAGMENTACIÓN (NEP)	●	●	●	CONCENTRACIÓN (C)	●	●	●
VOLATILIDAD (VT)	—	●	●	COMPETITIVIDAD (IC)	●	●	●

FACTORES POLÍTICO-LOCALES

▶ ESTABILIDAD DE LAS AUTORIDADES ELECTAS

2003-06

2007-10

VACANCIA DE AUTORIDADES	0/6	0/6
REVOCATORIAS CONVOCADAS	NO	NO
AUTORIDADES REVOCADAS	0/6	0/6
NULIDADES	NO	NO

▶ LISTAS EN CONTIENDA

2002

2006

2010

CANTIDAD DE LISTAS POR ELECCIÓN	9	6	6
---------------------------------	---	---	---

▶ CUOTA EFECTIVA EN EL CONCEJO

2002

2006

2010

MUJERES	1/6	1/6	1/6
JÓVENES	0/6	1/6	1/6

▶ SOCIEDAD CIVIL ORGANIZADA

2003-04

2005-06

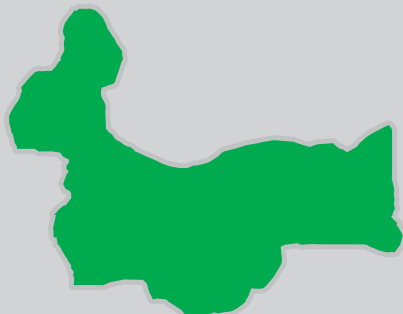
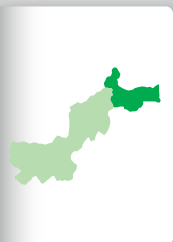
2007-08

2009-10

ELECCIÓN DEL CCLD	SÍ	SÍ	NO	SÍ
-------------------	----	----	----	----

DISTRITO YANAMA

Región Áncash
Provincia Yungay
DISTRITO YANAMA



INFORMACIÓN GENERAL

N° DE AUTORIDADES ELECTAS	6	
POBLACIÓN	6979	
ELECTORES (2010)	4196	
▶ HOMBRES	2039	48.59%
▶ MUJERES	2157	51.41%
PRESUPUESTO (2010)	S/. 7 931 558	
AÑO DE CREACIÓN	1920	

ÍNDICE DE PARTICIPACIÓN ELECTORAL (IPE)

PUNTAJE

7.47

RANKING

916



► CIUDADANÍA

2010

NIVEL DE ASISTENCIA DEL ELECTORADO	6
NIVEL DE ASISTENCIA DE MIEMBROS DE MESA	6
TASA DE AFILIADOS A LAS ORG. POLÍTICAS	3
RESPECTO A LAS REGLAS ELECTORALES	10

► ORGANIZACIONES POLÍTICAS

2010

RESPECTO A LAS REGLAS ELECTORALES	10
NIVEL DE LA CUOTA DE GÉNERO	5
NIVEL DE LA CUOTA DE JÓVENES	2
MUJERES ENCABEZANDO LAS LISTAS	5
JÓVENES ENCABEZANDO LAS LISTAS	1
TASA DE PARTIDOS POSTULANTES	9

INDICADORES DEL SISTEMA POLÍTICO (ISP)

NEGATIVO ● MEDIO ● POSITIVO ●

	2002	2006	2010
FRAGMENTACIÓN (NEP)	●	●	●
VOLATILIDAD (VT)	—	●	●

	2002	2006	2010
CONCENTRACIÓN (C)	●	●	●
COMPETITIVIDAD (IC)	●	●	●

FACTORES POLÍTICO-LOCALES

► ESTABILIDAD DE LAS AUTORIDADES ELECTAS

2003-06

2007-10

VACANCIA DE AUTORIDADES	1/6	2/6
REVOCATORIAS CONVOCADAS	NO	NO
AUTORIDADES REVOCADAS	0/6	0/6
NULIDADES	NO	NO

► LISTAS EN CONTIENDA

2002

2006

2010

CANTIDAD DE LISTAS POR ELECCIÓN	8	5	9
---------------------------------	---	---	---

► CUOTA EFECTIVA EN EL CONCEJO

2002

2006

2010

MUJERES	1/6	1/6	2/6
JÓVENES	0/6	0/6	0/6

► SOCIEDAD CIVIL ORGANIZADA

2003-04

2005-06

2007-08

2009-10




ELECCIÓN DEL CCLD	NO	NO	NO	SÍ
-------------------	----	----	----	----

Esta publicación es editada por:



JURADO NACIONAL DE ELECCIONES

*Desde 1931, por la gobernabilidad
y la democracia*

 JURADO NACIONAL DE ELECCIONES
Av. Nicolás de Piérola 1070 - Lima 1
 www.jne.gob.pe
 Contáctenos: infogob@jne.gob.pe

HECHO EL DEPÓSITO LEGAL EN LA
BIBLIOTECA NACIONAL N° 2012-07167

INDUSTRIA GRÁFICA CIMAGRAF S.R.L.
JR. TORRES PAZ 1252 SANTA BEATRIZ

