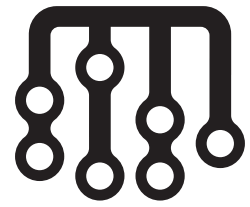




MAPA
POLÍTICO
ELECTORAL
DEL PERÚ

- ▶ LA LIBERTAD
- ▶ LAMBAYEQUE
- ▶ LIMA



**MAPA
POLÍTICO
ELECTORAL
DEL PERÚ**



**MAPA POLÍTICO ELECTORAL DEL PERÚ
TOMO 7: LA LIBERTAD, LAMBAYEQUE Y LIMA**

Prohibida la reproducción total o parcial por cualquier medio existente sin autorización expresa del Jurado Nacional de Elecciones.

Cuando se cite a este libro, debe hacerse de la siguiente manera:

INFOgob - Jurado Nacional de Elecciones (2012).
Mapa Político Electoral del Perú. Tomo 7.
Lima: Jurado Nacional de Elecciones.

©Jurado Nacional de Elecciones, 2012
Av. Nicolás de Piérola 1070
Lima 1-Perú

Editor general: José Luis Echevarría Escribens

Primera edición, junio 2012
Tiraje: 1000 ejemplares

ISBN: 978-612-4150-04-3
Hecho el Depósito Legal en la Biblioteca Nacional del Perú: 2012-07167


Impresión: Industria Gráfica Cimagraf S.R.L.
Jr. Torres Paz 1252 Santa Beatriz
Lima 1-Perú

ÍNDICE

	<u>Pág.</u>		<u>Pág.</u>		<u>Pág.</u>
REGIÓN LA LIBERTAD		12			
Provincia Ascope		14		Provincia Santiago de Chuco	
<u>Distritos</u>				<u>Distritos</u>	
Casa Grande	16	Huaranchal	54	Angamarca	98
Chicama	17	La Cuesta	55	Cachicadán	99
Chocope	18	Mache	56	Mollebamba	100
Magdalena de Cao	19	Paranday	57	Mollepata	101
Paiján	20	Salpo	58	Quiruvilca	102
Rázuri	21	Sinsicap	59	Santa Cruz de Chuca	103
Santiago de Cao	22	Usquil	60	Sitabamba	104
Provincia Bolívar		24		Provincia Trujillo	
<u>Distritos</u>				<u>Distritos</u>	
Bambamarca	26	Guadalupe	64	El Porvenir	108
Condormarca	27	Jequetepeque	65	Florencia de Mora	109
Longotea	28	Pacasmayo	66	Huanchaco	110
Uchumarca	29	San José	67	La Esperanza	111
Ucuncha	30			Laredo	112
Provincia Chepén		32		Moche	113
<u>Distritos</u>				Poroto	114
Pacanga	34	Provincia Pataz		Salaverry	115
Pueblo Nuevo	35	<u>Distritos</u>		Simbal	116
Provincia Gran Chimú		38		Víctor Larco Herrera	117
<u>Distritos</u>				Provincia Virú	
Lucma	40	Buldibuyo	72	<u>Distritos</u>	
Marmot	41	Chillia	73	Chao	122
Sayapullo	42	Huancaspata	74	Guadalupito	123
Provincia Julcán		44			
<u>Distritos</u>					
Calamarca	46	Huaylillas	75		
Carabamba	47	Huayo	76		
Huaso	48	Ongón	77		
Provincia Otuzco		50			
<u>Distritos</u>					
Agallpampa	52	Parcoy	78		
Charat	53	Pataz	79		
		Pías	80		
		Santiago de Challas	81		
		Taurija	82		
		Urpay	83		
		Provincia Sánchez Carrión			
		<u>Distritos</u>			
		Chugay	88		
		Cochorco	89		
		Curgos	90		
		Marcabal	91		
		Sanagorán	92		
		Sarín	93		
		Sartimbamba	94		
REGIÓN LAMBAYEQUE		128			
Provincia Chiclayo		130		Provincia Lambayeque	
<u>Distritos</u>				<u>Distritos</u>	
Cayaltí	132	Pomalca	145	Chóchope	162
Chongoyape	133	Pucalá	146	Illimo	163
Eten	134	Reque	147	Jayanca	164
Eten Puerto	135	Santa Rosa	148	Mochumí	165
José Leonardo Ortíz	136	Saña	149	Mórrope	166
La Victoria	137	Tumán	150	Motupe	167
Lagunas	138	Provincia Ferreñafe		Olmos	168
Monsefú	139	<u>Distritos</u>		Pacora	169
Nueva Arica	140	Cañaris	154	Salas	170
Oyotún	141	Incahuasi	155	San José	171
Pátapo	142	Manuel Antonio Mesones Muro	156	Túcume	172
Pícsi	143	Pítipo	157		
Pimentel	144	Pueblo Nuevo	158		

	<u>Pág.</u>		<u>Pág.</u>		<u>Pág.</u>
REGIÓN LIMA	176				
Provincia Barranca	178	Carampoma	240	La Victoria	299
<u>Distritos</u>		Chicla	241	Lince	300
Paramonga	180	Cuenca	242	Los Olivos	301
Pativilca	181	Huachupampa	243	Lurigancho	302
Supe	182	Huanza	244	Lurín	303
Supe Puerto	183	Huarocharí	245	Magdalena del Mar	304
		Lahuaytambo	246	Miraflores	305
Provincia Cajatambo	186	Langa	247	Pachacámac	306
<u>Distritos</u>		Laraos	248	Pucusana	307
Copa	188	Mariatana	249	Pueblo Libre	308
Gorgor	189	Ricardo Palma	250	Puente Piedra	309
Huancapón	190	San Andrés de Tupicocha	251	Punta Hermosa	310
Manas	191	San Antonio	252	Punta Negra	311
		San Bartolomé	253	Rímac	312
Provincia Canta	194	San Damián	254	San Bartolo	313
<u>Distritos</u>		San Juan de Iris	255	San Borja	314
Arahuay	196	San Juan de Tantaranche	256	San Isidro	315
Huamantanga	197	San Lorenzo de Quinti	257	San Juan de Lurigancho	316
Huaros	198	San Mateo	258	San Juan de Miraflores	317
Lachaqui	199	San Mateo de Otao	259	San Luis	318
San Buenaventura	200	San Pedro de Casta	260	San Martín de Porres	319
Santa Rosa de Quives	201	San Pedro de Huancayre	261	San Miguel	320
		Sangallaya	262	Santa Anita	321
Provincia Cañete	204	Santa Cruz de Cocachacra	263	Santa María del Mar	322
<u>Distritos</u>		Santa Eulalia	264	Santa Rosa	323
Asia	206	Santiago de Anchucaya	265	Santiago de Surco	324
Calango	207	Santiago de Tuna	266	Surquillo	325
Cerro Azul	208	Santo Domingo de los Olleros	267	Villa el Salvador	326
Chilca	209	Surco	268	Villa María del Triunfo	327
Coayllo	210				
Imperial	211	Provincia Huaura	270	Provincia Oyón	330
Lunahuaná	212	<u>Distritos</u>		<u>Distritos</u>	
Mala	213	Ambar	272	Andajes	332
Nuevo Imperial	214	Caleta de Carquín	273	Caujul	333
Pacarán	215	Checras	274	Cochamarca	334
Quilmana	216	Hualmay	275	Naván	335
San Antonio	217	Huaura	276	Pachangara	336
San Luis	218	Leoncio Prado	277		
Santa Cruz de Flores	219	Paccho	278	Provincia Yauyos	338
Zúñiga	220	Santa Leonor	279	<u>Distritos</u>	
		Santa María	280	Alis	340
Provincia Huaral	222	Sayán	281	Allauca	341
<u>Distritos</u>		Végueta	282	Ayaviri	342
Atavillos Alto	224			Azángaro	343
Atavillos Bajo	225	Provincia Lima	284	Cacra	344
Aucallama	226	<u>Distritos</u>		Carania	345
Chancay	227	Ancón	286	Catahuasi	346
Ihuarí	228	Ate	287	Chocos	347
Lampión	229	Barranco	288	Cochas	348
Pacaraos	230	Breña	289	Colonia	349
San Miguel de Acos	231	Carabayllo	290	Hongos	350
Santa Cruz de Andamarca	232	Chaclacayo	291	Huampara	351
Sumbilca	233	Chorrillos	292	Huancaya	352
Veintisiete de Noviembre	234	Cieneguilla	293	Huangascar	353
		Comas	294	Huantán	354
Provincia Huarochirí	236	El Agustino	295	Huañec	355
<u>Distritos</u>		Independencia	296	Laraos	356
Antioquia	238	Jesús María	297	Lincha	357
Callahuanca	239	La Molina	298	Madeán	358


	<u>Pág.</u>		<u>Pág.</u>		<u>Pág.</u>
Miraflores	359	San Joaquín	364	Tupe	369
Omas	360	San Pedro de Pilas	365	Viñac	370
Putinza	361	Tanta	366	Vitis	371
Quinchés	362	Tauripampa	367		
Quinocay	363	Tomás	368		



**MAPA
POLÍTICO
ELECTORAL
DEL PERÚ**



REGIÓN LA LIBERTAD



REGIÓN LA LIBERTAD

REGIÓN LA LIBERTAD



INFORMACIÓN GENERAL

N° DE AUTORIDADES ELECTAS	14	
POBLACIÓN	1 617 050	
ELECTORES (2010)	1 098 318	
▶ HOMBRES	542 298	49.38%
▶ MUJERES	556 020	50.62%
PRESUPUESTO (2010)	S/. 1 165 028 246	

ÍNDICE DE PARTICIPACIÓN ELECTORAL (IPE)

PUNTAJE

5.88

RANKING

18



▶ CIUDADANÍA

2010

NIVEL DE ASISTENCIA DEL ELECTORADO	3
NIVEL DE ASISTENCIA DE MIEMBROS DE MESA	2
TASA DE AFILIADOS A LAS ORG. POLÍTICAS	3
RESPECTO A LAS REGLAS ELECTORALES	2

▶ ORGANIZACIONES POLÍTICAS

2010

RESPECTO A LAS REGLAS ELECTORALES	1
NIVEL DE LA CUOTA DE GÉNERO	3
NIVEL DE LA CUOTA DE JÓVENES	1
TASA DE PARTIDOS POSTULANTES	2

INDICADORES DEL SISTEMA POLÍTICO (ISP)

NEGATIVO ● MEDIO ● POSITIVO ●

	2002	2006	2010
FRAGMENTACIÓN (NEP)	●	●	●
VOLATILIDAD (VT)	—	●	●

	2002	2006	2010
CONCENTRACIÓN (C)	●	●	●
COMPETITIVIDAD (IC)	●	●	●
DISTRIBUCIÓN (PSNS)	●	●	●

FACTORES POLÍTICO-LOCALES

▶ ESTABILIDAD DE LAS AUTORIDADES ELECTAS

2003-06 2007-10

VACANCIA DE AUTORIDADES	0/14	0/14
REVOCATORIAS CONVOCADAS	NO	NO
AUTORIDADES REVOCADAS	0/14	0/14
NULIDADES	NO	NO

▶ LISTAS EN CONTIENDA

2002 2006 2010

CANTIDAD DE LISTAS POR ELECCIÓN	8	6	8
---------------------------------	---	---	---

▶ CUOTA EFECTIVA EN EL CONSEJO

2002 2006 2010

MUJERES	3/14	2/14	5/14
JÓVENES	0/14	2/14	4/14

▶ SOCIEDAD CIVIL ORGANIZADA


2003-04 2005-06 2007-08 2009-10

ELECCIÓN DEL CCR	SI	SI	NO	SI
------------------	----	----	----	----

PROVINCIA ASCOPE

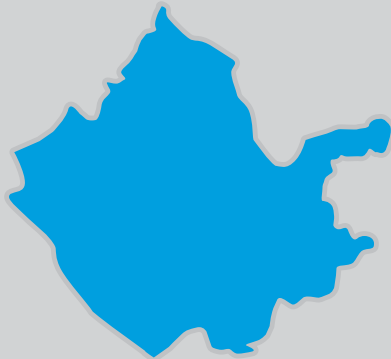
DISTRITO CAPITAL: ASCOPE

PLAYA HUANCHACO



PROVINCIA ASCOPE

Región La Libertad
PROVINCIA ASCOPE



INFORMACIÓN GENERAL

N° DE AUTORIDADES ELECTAS	12
POBLACIÓN	116 229
ELECTORES (2010)	84 401
▶ HOMBRES	42 430 50.27%
▶ MUJERES	41 971 49.73%
PRESUPUESTO (2010)	S/. 10 077 989

ÍNDICE DE PARTICIPACIÓN ELECTORAL (IPE)

PUNTAJE

11.65

RANKING

23



▶ CIUDADANÍA

	2010
NIVEL DE ASISTENCIA DEL ELECTORADO	6
NIVEL DE ASISTENCIA DE MIEMBROS DE MESA	6
TASA DE AFILIADOS A LAS ORG. POLÍTICAS	8
RESPECTO A LAS REGLAS ELECTORALES	10

▶ ORGANIZACIONES POLÍTICAS

	2010
RESPECTO A LAS REGLAS ELECTORALES	9
NIVEL DE LA CUOTA DE GÉNERO	10
NIVEL DE LA CUOTA DE JÓVENES	8
MUJERES ENCABEZANDO LAS LISTAS	9
JÓVENES ENCABEZANDO LAS LISTAS	9
TASA DE PARTIDOS POSTULANTES	8

INDICADORES DEL SISTEMA POLÍTICO (ISP)

NEGATIVO ● MEDIO ● POSITIVO ●

	2002	2006	2010
FRAGMENTACIÓN (NEP)	●	●	●
VOLATILIDAD (VT)	—	●	●
CONCENTRACIÓN (C)	●	●	●
COMPETITIVIDAD (IC)	●	●	●
DISTRIBUCIÓN (PSNS)	●	●	●

FACTORES POLÍTICO-LOCALES

▶ ESTABILIDAD DE LAS AUTORIDADES ELECTAS

	2003-06	2007-10
VACANCIA DE AUTORIDADES	0/12	0/12
REVOCATORIAS CONVOCADAS	NO	NO
AUTORIDADES REVOCADAS	0/12	0/12
NULIDADES	NO	NO

▶ LISTAS EN CONTIENDA

	2002	2006	2010
CANTIDAD DE LISTAS POR ELECCIÓN	7	5	8

▶ CUOTA EFECTIVA EN EL CONCEJO

	2002	2006	2010
MUJERES	2/12	4/12	4/12
JÓVENES	0/12	2/12	1/12

▶ SOCIEDAD CIVIL ORGANIZADA

	2003-04	2005-06	2007-08	2009-10
ELECCIÓN DEL CCLP	NO	NO	SI	NO

DISTRITOS

CASA GRANDE ◊
CHICAMA ◊
CHOCOPE ◊
MAGDALENA DE CAO ◊
PAIJÁN ◊
RÁZURI ◊
SANTIAGO DE CAO ◊



DISTRITO CASA GRANDE

Región La Libertad
Provincia Ascope

DISTRITO CASA GRANDE



INFORMACIÓN GENERAL

N° DE AUTORIDADES ELECTAS	8
POBLACIÓN	29 884
ELECTORES (2010)	21 183
▶ HOMBRES	10 669 50.37%
▶ MUJERES	10 514 49.63%
PRESUPUESTO (2010)	S/. 17 839 748
AÑO DE CREACIÓN	1998

ÍNDICE DE PARTICIPACIÓN ELECTORAL (IPE)

PUNTAJE

7.28

RANKING

982



▶ CIUDADANÍA

2010

NIVEL DE ASISTENCIA DEL ELECTORADO	5
NIVEL DE ASISTENCIA DE MIEMBROS DE MESA	6
TASA DE AFILIADOS A LAS ORG. POLÍTICAS	7
RESPECTO A LAS REGLAS ELECTORALES	10

▶ ORGANIZACIONES POLÍTICAS

2010

RESPECTO A LAS REGLAS ELECTORALES	10
NIVEL DE LA CUOTA DE GÉNERO	5
NIVEL DE LA CUOTA DE JÓVENES	3
MUJERES ENCABEZANDO LAS LISTAS	1
JÓVENES ENCABEZANDO LAS LISTAS	7
TASA DE PARTIDOS POSTULANTES	10

INDICADORES DEL SISTEMA POLÍTICO (ISP)

NEGATIVO ● MEDIO ● POSITIVO ●

	2002	2006	2010		2002	2006	2010
FRAGMENTACIÓN (NEP)	●	●	●	CONCENTRACIÓN (C)	●	●	●
VOLATILIDAD (VT)	—	●	●	COMPETITIVIDAD (IC)	●	●	●

FACTORES POLÍTICO-LOCALES

▶ ESTABILIDAD DE LAS AUTORIDADES ELECTAS

2003-06 2007-10

VACANCIA DE AUTORIDADES	0/8	0/8
REVOCATORIAS CONVOCADAS	NO	NO
AUTORIDADES REVOCADAS	0/8	0/8
NULIDADES	NO	NO

▶ LISTAS EN CONTIENDA

2002 2006 2010

CANTIDAD DE LISTAS POR ELECCIÓN	7	7	10
---------------------------------	---	---	----

▶ CUOTA EFECTIVA EN EL CONCEJO

2002 2006 2010

MUJERES	2/8	2/8	2/8
JÓVENES	0/8	2/8	1/8

▶ SOCIEDAD CIVIL ORGANIZADA

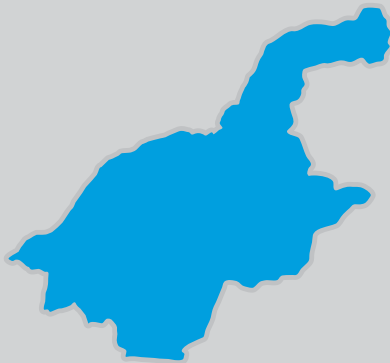
2003-04 2005-06 2007-08 2009-10

ELECCIÓN DEL CCLD	NO	NO	SI	NO
-------------------	----	----	----	----

DISTRITO CHICAMA

Región La Libertad
Provincia Ascope

DISTRITO CHICAMA



INFORMACIÓN GENERAL

N° DE AUTORIDADES ELECTAS	6
POBLACIÓN	15 056
ELECTORES (2010)	10 967
▶ HOMBRES	5522 50.35%
▶ MUJERES	5445 49.65%
PRESUPUESTO (2010)	S/. 6 189 834
AÑO DE CREACIÓN	1857

ÍNDICE DE PARTICIPACIÓN ELECTORAL (IPE)

PUNTAJE

10.01

RANKING

358



▶ CIUDADANÍA

	2010
NIVEL DE ASISTENCIA DEL ELECTORADO	4
NIVEL DE ASISTENCIA DE MIEMBROS DE MESA	5
TASA DE AFILIADOS A LAS ORG. POLÍTICAS	10
RESPECTO A LAS REGLAS ELECTORALES	10

▶ ORGANIZACIONES POLÍTICAS

	2010
RESPECTO A LAS REGLAS ELECTORALES	3
NIVEL DE LA CUOTA DE GÉNERO	8
NIVEL DE LA CUOTA DE JÓVENES	5
MUJERES ENCABEZANDO LAS LISTAS	8
JÓVENES ENCABEZANDO LAS LISTAS	1
TASA DE PARTIDOS POSTULANTES	10

INDICADORES DEL SISTEMA POLÍTICO (ISP)

NEGATIVO ● MEDIO ● POSITIVO ●

	2002	2006	2010
FRAGMENTACIÓN (NEP)	●	●	●
VOLATILIDAD (VT)	—	●	●
CONCENTRACIÓN (C)	●	●	●
COMPETITIVIDAD (IC)	●	●	●

FACTORES POLÍTICO-LOCALES

▶ ESTABILIDAD DE LAS AUTORIDADES ELECTAS

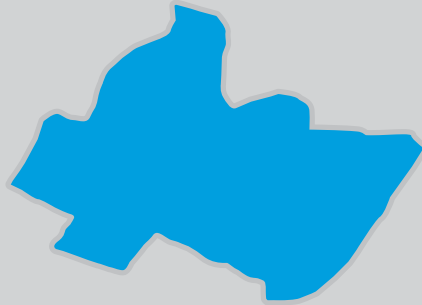
	2003-06	2007-10
VACANCIA DE AUTORIDADES	0/6	0/6
REVOCATORIAS CONVOCADAS	NO	NO
AUTORIDADES REVOCADAS	0/6	0/6
NULDADES	NO	NO

▶ LISTAS EN CONTIENDA

	2002	2006	2010	
CANTIDAD DE LISTAS POR ELECCIÓN	7	4	9	
▶ CUOTA EFECTIVA EN EL CONCEJO	2002	2006	2010	
MUJERES	1/6	2/6	2/6	
JÓVENES	0/6	0/6	0/6	
▶ SOCIEDAD CIVIL ORGANIZADA	2003-04	2005-06	2007-08	2009-10
ELECCIÓN DEL CCLD	NO	NO	NO	SÍ

DISTRITO CHOCOPE

Región La Libertad
Provincia Ascope
DISTRITO CHOCOPE



INFORMACIÓN GENERAL

N° DE AUTORIDADES ELECTAS	6
POBLACIÓN	10 138
ELECTORES (2010)	8584
▶ HOMBRES	4270 49.74%
▶ MUJERES	4314 50.26%
PRESUPUESTO (2010)	S/. 5 549 100
AÑO DE CREACIÓN	1821

ÍNDICE DE PARTICIPACIÓN ELECTORAL (IPE)

PUNTAJE

9.27

RANKING

494



▶ CIUDADANÍA

	2010
NIVEL DE ASISTENCIA DEL ELECTORADO	3
NIVEL DE ASISTENCIA DE MIEMBROS DE MESA	6
TASA DE AFILIADOS A LAS ORG. POLÍTICAS	8
RESPECTO A LAS REGLAS ELECTORALES	10

▶ ORGANIZACIONES POLÍTICAS

	2010
RESPECTO A LAS REGLAS ELECTORALES	2
NIVEL DE LA CUOTA DE GÉNERO	8
NIVEL DE LA CUOTA DE JÓVENES	2
MUJERES ENCABEZANDO LAS LISTAS	6
JÓVENES ENCABEZANDO LAS LISTAS	1
TASA DE PARTIDOS POSTULANTES	8

INDICADORES DEL SISTEMA POLÍTICO (ISP)

NEGATIVO ● MEDIO ● POSITIVO ●

	2002	2006	2010
FRAGMENTACIÓN (NEP)	●	●	●
VOLATILIDAD (VT)	—	●	●
CONCENTRACIÓN (C)	●	●	●
COMPETITIVIDAD (IC)	●	●	●

FACTORES POLÍTICO-LOCALES

▶ ESTABILIDAD DE LAS AUTORIDADES ELECTAS

	2003-06	2007-10
VACANCIA DE AUTORIDADES	0/6	0/6
REVOCATORIAS CONVOCADAS	NO	NO
AUTORIDADES REVOCADAS	0/6	0/6
NULIDADES	NO	NO

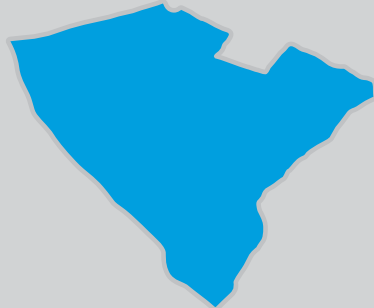
▶ LISTAS EN CONTIENDA

	2002	2006	2010	
CANTIDAD DE LISTAS POR ELECCIÓN	8	5	7	
▶ CUOTA EFECTIVA EN EL CONCEJO	2002	2006	2010	
MUJERES	3/6	1/6	1/6	
JÓVENES	1/6	0/6	1/6	
▶ SOCIEDAD CIVIL ORGANIZADA	2003-04	2005-06	2007-08	2009-10
ELECCIÓN DEL CCLD	NO	NO	SI	SI

DISTRITO MAGDALENA DE CAO

Región La Libertad
Provincia Ascope

DISTRITO MAGDALENA DE CAO



INFORMACIÓN GENERAL

N° DE AUTORIDADES ELECTAS	6
POBLACIÓN	2884
ELECTORES (2010)	2175
▶ HOMBRES	1126 51.77%
▶ MUJERES	1049 48.23%
PRESUPUESTO (2010)	S/. 1 488 480
AÑO DE CREACIÓN	1821

ÍNDICE DE PARTICIPACIÓN ELECTORAL (IPE)

PUNTAJE

11.34

RANKING

160



▶ CIUDADANÍA

	2010
NIVEL DE ASISTENCIA DEL ELECTORADO	6
NIVEL DE ASISTENCIA DE MIEMBROS DE MESA	7
TASA DE AFILIADOS A LAS ORG. POLÍTICAS	10
RESPECTO A LAS REGLAS ELECTORALES	10

▶ ORGANIZACIONES POLÍTICAS

	2010
RESPECTO A LAS REGLAS ELECTORALES	1
NIVEL DE LA CUOTA DE GÉNERO	7
NIVEL DE LA CUOTA DE JÓVENES	7
MUJERES ENCABEZANDO LAS LISTAS	7
JÓVENES ENCABEZANDO LAS LISTAS	9
TASA DE PARTIDOS POSTULANTES	5

INDICADORES DEL SISTEMA POLÍTICO (ISP)

NEGATIVO ● MEDIO ● POSITIVO ●

	2002	2006	2010
FRAGMENTACIÓN (NEP)	●	●	●
VOLATILIDAD (VT)	—	●	●
CONCENTRACIÓN (C)	●	●	●
COMPETITIVIDAD (IC)	●	●	●

FACTORES POLÍTICO-LOCALES

▶ ESTABILIDAD DE LAS AUTORIDADES ELECTAS

	2003-06	2007-10
VACANCIA DE AUTORIDADES	0/6	1/6
REVOCATORIAS CONVOCADAS	NO	SI
AUTORIDADES REVOCADAS	0/6	0/6
NULDADES	NO	NO

▶ LISTAS EN CONTIENDA

	2002	2006	2010	
CANTIDAD DE LISTAS POR ELECCIÓN	4	4	5	
▶ CUOTA EFECTIVA EN EL CONCEJO	2002	2006	2010	
MUJERES	3/6	1/6	2/6	
JÓVENES	0/6	1/6	2/6	
▶ SOCIEDAD CIVIL ORGANIZADA	2003-04	2005-06	2007-08	2009-10
ELECCIÓN DEL CCLD	NO	NO	SI	SI

DISTRITO PAIJÁN

Región La Libertad
Provincia Ascope
DISTRITO PAIJÁN



INFORMACIÓN GENERAL

N° DE AUTORIDADES ELECTAS	6
POBLACIÓN	23 194
ELECTORES (2010)	15 910
▶ HOMBRES	7916 49.75%
▶ MUJERES	7994 50.25%
PRESUPUESTO (2010)	S/. 9 801 457
AÑO DE CREACIÓN	1821

ÍNDICE DE PARTICIPACIÓN ELECTORAL (IPE)

PUNTAJE

7.31

RANKING

973



▶ CIUDADANÍA

	2010
NIVEL DE ASISTENCIA DEL ELECTORADO	6
NIVEL DE ASISTENCIA DE MIEMBROS DE MESA	3
TASA DE AFILIADOS A LAS ORG. POLÍTICAS	6
RESPECTO A LAS REGLAS ELECTORALES	10

▶ ORGANIZACIONES POLÍTICAS

	2010
RESPECTO A LAS REGLAS ELECTORALES	10
NIVEL DE LA CUOTA DE GÉNERO	7
NIVEL DE LA CUOTA DE JÓVENES	4
MUJERES ENCABEZANDO LAS LISTAS	7
JÓVENES ENCABEZANDO LAS LISTAS	1
TASA DE PARTIDOS POSTULANTES	5

INDICADORES DEL SISTEMA POLÍTICO (ISP)

NEGATIVO ● MEDIO ● POSITIVO ●

	2002	2006	2010
FRAGMENTACIÓN (NEP)	●	●	●
VOLATILIDAD (VT)	—	●	●
CONCENTRACIÓN (C)	●	●	●
COMPETITIVIDAD (IC)	●	●	●

FACTORES POLÍTICO-LOCALES

▶ ESTABILIDAD DE LAS AUTORIDADES ELECTAS

	2003-06	2007-10
VACANCIA DE AUTORIDADES	0/6	0/6
REVOCATORIAS CONVOCADAS	NO	NO
AUTORIDADES REVOCADAS	0/6	0/6
NULIDADES	NO	NO

▶ LISTAS EN CONTIENDA

	2002	2006	2010	
CANTIDAD DE LISTAS POR ELECCIÓN	7	6	5	
▶ CUOTA EFECTIVA EN EL CONCEJO	2002	2006	2010	
MUJERES	3/6	2/6	2/6	
JÓVENES	0/6	1/6	1/6	
▶ SOCIEDAD CIVIL ORGANIZADA	2003-04	2005-06	2007-08	2009-10
ELECCIÓN DEL CCLD	NO	NO	SI	SI

DISTRITO RÁZURI

Región La Libertad
Provincia Ascope

DISTRITO RÁZURI



INFORMACIÓN GENERAL

N° DE AUTORIDADES ELECTAS	6
POBLACIÓN	8330
ELECTORES (2010)	4182
▶ HOMBRES	2144 51.27%
▶ MUJERES	2038 48.73%
PRESUPUESTO (2010)	S/. 7 565 388
AÑO DE CREACIÓN	1925

ÍNDICE DE PARTICIPACIÓN ELECTORAL (IPE)

PUNTAJE

10.98

RANKING

205



▶ CIUDADANÍA

	2010
NIVEL DE ASISTENCIA DEL ELECTORADO	7
NIVEL DE ASISTENCIA DE MIEMBROS DE MESA	7
TASA DE AFILIADOS A LAS ORG. POLÍTICAS	9
RESPECTO A LAS REGLAS ELECTORALES	10

▶ ORGANIZACIONES POLÍTICAS

	2010
RESPECTO A LAS REGLAS ELECTORALES	10
NIVEL DE LA CUOTA DE GÉNERO	8
NIVEL DE LA CUOTA DE JÓVENES	1
MUJERES ENCABEZANDO LAS LISTAS	10
JÓVENES ENCABEZANDO LAS LISTAS	1
TASA DE PARTIDOS POSTULANTES	3

INDICADORES DEL SISTEMA POLÍTICO (ISP)

NEGATIVO ● MEDIO ● POSITIVO ●

	2002	2006	2010
FRAGMENTACIÓN (NEP)	●	●	●
VOLATILIDAD (VT)	—	●	●
CONCENTRACIÓN (C)	●	●	●
COMPETITIVIDAD (IC)	●	●	●

FACTORES POLÍTICO-LOCALES

▶ ESTABILIDAD DE LAS AUTORIDADES ELECTAS

	2003-06	2007-10
VACANCIA DE AUTORIDADES	1/6	0/6
REVOCATORIAS CONVOCADAS	NO	NO
AUTORIDADES REVOCADAS	0/6	0/6
NULIDADES	NO	NO

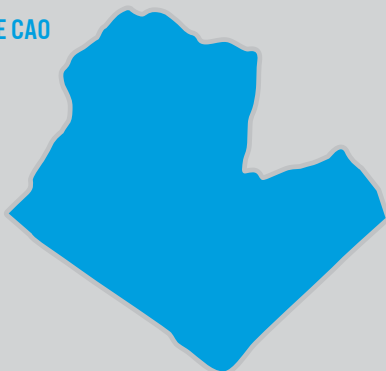
▶ LISTAS EN CONTIENDA

	2002	2006	2010	
CANTIDAD DE LISTAS POR ELECCIÓN	6	6	4	
▶ CUOTA EFECTIVA EN EL CONCEJO	2002	2006	2010	
MUJERES	2/6	1/6	2/6	
JÓVENES	0/6	0/6	0/6	
▶ SOCIEDAD CIVIL ORGANIZADA	2003-04	2005-06	2007-08	2009-10
ELECCIÓN DEL CCLD	NO	NO	SI	NO

DISTRITO SANTIAGO DE CAO

Región La Libertad
Provincia Ascope

DISTRITO SANTIAGO DE CAO



INFORMACIÓN GENERAL

N° DE AUTORIDADES ELECTAS	6
POBLACIÓN	19 731
ELECTORES (2010)	14 779
▶ HOMBRES	7419 50.20%
▶ MUJERES	7360 49.80%
PRESUPUESTO (2010)	S/. 14 770 475
AÑO DE CREACIÓN	1821

ÍNDICE DE PARTICIPACIÓN ELECTORAL (IPE)

PUNTAJE

6.81

RANKING

1088



▶ CIUDADANÍA

	2010
NIVEL DE ASISTENCIA DEL ELECTORADO	6
NIVEL DE ASISTENCIA DE MIEMBROS DE MESA	6
TASA DE AFILIADOS A LAS ORG. POLÍTICAS	8
RESPECTO A LAS REGLAS ELECTORALES	10

▶ ORGANIZACIONES POLÍTICAS

	2010
RESPECTO A LAS REGLAS ELECTORALES	3
NIVEL DE LA CUOTA DE GÉNERO	1
NIVEL DE LA CUOTA DE JÓVENES	4
MUJERES ENCABEZANDO LAS LISTAS	1
JÓVENES ENCABEZANDO LAS LISTAS	1
TASA DE PARTIDOS POSTULANTES	5

INDICADORES DEL SISTEMA POLÍTICO (ISP)

NEGATIVO ● MEDIO ● POSITIVO ●

	2002	2006	2010		2002	2006	2010
FRAGMENTACIÓN (NEP)	●	●	●	CONCENTRACIÓN (C)	●	●	●
VOLATILIDAD (VT)	—	●	●	COMPETITIVIDAD (IC)	●	●	●

FACTORES POLÍTICO-LOCALES

▶ ESTABILIDAD DE LAS AUTORIDADES ELECTAS

	2003-06	2007-10
VACANCIA DE AUTORIDADES	0/6	0/6
REVOCATORIAS CONVOCADAS	NO	NO
AUTORIDADES REVOCADAS	0/6	0/6
NULIDADES	NO	NO


▶ LISTAS EN CONTIENDA

	2002	2006	2010	
CANTIDAD DE LISTAS POR ELECCIÓN	6	5	5	
▶ CUOTA EFECTIVA EN EL CONCEJO	2002	2006	2010	
MUJERES	1/6	1/6	1/6	
JÓVENES	0/6	2/6	0/6	
▶ SOCIEDAD CIVIL ORGANIZADA	2003-04	2005-06	2007-08	2009-10
ELECCIÓN DEL CCLD	NO	NO	SI	SI

PROVINCIA **BOLÍVAR**

DISTRITO CAPITAL: BOLÍVAR

PLAYA HUANCHACO



PROVINCIA BOLÍVAR

Región La Libertad
PROVINCIA BOLÍVAR



INFORMACIÓN GENERAL

N° DE AUTORIDADES ELECTAS	6
POBLACIÓN	16 650
ELECTORES (2010)	9191
▶ HOMBRES	4958 53.94%
▶ MUJERES	4233 46.06%
PRESUPUESTO (2010)	S/. 5 716 505

ÍNDICE DE PARTICIPACIÓN ELECTORAL (IPE)

PUNTAJE

3.89

RANKING

187



▶ CIUDADANÍA

	2010
NIVEL DE ASISTENCIA DEL ELECTORADO	2
NIVEL DE ASISTENCIA DE MIEMBROS DE MESA	8
TASA DE AFILIADOS A LAS ORG. POLÍTICAS	9
RESPECTO A LAS REGLAS ELECTORALES	10

▶ ORGANIZACIONES POLÍTICAS

	2010
RESPECTO A LAS REGLAS ELECTORALES	5
NIVEL DE LA CUOTA DE GÉNERO	1
NIVEL DE LA CUOTA DE JÓVENES	1
MUJERES ENCABEZANDO LAS LISTAS	1
JÓVENES ENCABEZANDO LAS LISTAS	1
TASA DE PARTIDOS POSTULANTES	1

INDICADORES DEL SISTEMA POLÍTICO (ISP)

NEGATIVO ● MEDIO ● POSITIVO ●

	2002	2006	2010
FRAGMENTACIÓN (NEP)	●	●	●
VOLATILIDAD (VT)	—	●	●
CONCENTRACIÓN (C)	●	●	●
COMPETITIVIDAD (IC)	●	●	●
DISTRIBUCIÓN (PSNS)	●	●	●

FACTORES POLÍTICO-LOCALES

▶ ESTABILIDAD DE LAS AUTORIDADES ELECTAS

	2003-06	2007-10
VACANCIA DE AUTORIDADES	0/6	1/6
REVOCATORIAS CONVOCADAS	NO	NO
AUTORIDADES REVOCADAS	0/6	0/6
NULIDADES	NO	NO

▶ LISTAS EN CONTIENDA

	2002	2006	2010	
CANTIDAD DE LISTAS POR ELECCIÓN	6	5	4	
▶ CUOTA EFECTIVA EN EL CONCEJO	2002	2006	2010	
MUJERES	1/6	2/6	1/6	
JÓVENES	1/6	0/6	1/6	
▶ SOCIEDAD CIVIL ORGANIZADA	2003-04	2005-06	2007-08	2009-10
ELECCIÓN DEL CCLP	SI	NO	SI	SI

DISTRITOS

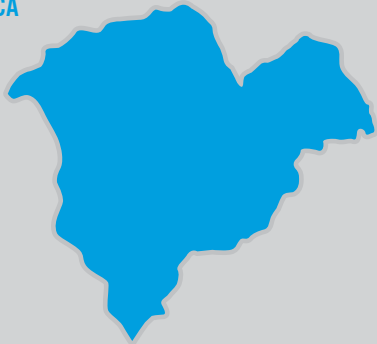
BAMBAMARCA ◁
CONDORMARCA ◁
LONGOTEA ◁
UCHUMARCA ◁
UCUNCHA ◁



DISTRITO BAMBAMARCA

Región La Libertad
Provincia Bolívar

DISTRITO BAMBAMARCA



INFORMACIÓN GENERAL

N° DE AUTORIDADES ELECTAS	6
POBLACIÓN	3537
ELECTORES (2010)	1771
▶ HOMBRES	935 52.80%
▶ MUJERES	836 47.20%
PRESUPUESTO (2010)	S/. 3 969 931
AÑO DE CREACIÓN	1821

ÍNDICE DE PARTICIPACIÓN ELECTORAL (IPE)

PUNTAJE

8.89

RANKING

563



▶ CIUDADANÍA

2010

NIVEL DE ASISTENCIA DEL ELECTORADO	4
NIVEL DE ASISTENCIA DE MIEMBROS DE MESA	7
TASA DE AFILIADOS A LAS ORG. POLÍTICAS	7
RESPECTO A LAS REGLAS ELECTORALES	10

▶ ORGANIZACIONES POLÍTICAS

2010

RESPECTO A LAS REGLAS ELECTORALES	10
NIVEL DE LA CUOTA DE GÉNERO	6
NIVEL DE LA CUOTA DE JÓVENES	10
MUJERES ENCABEZANDO LAS LISTAS	1
JÓVENES ENCABEZANDO LAS LISTAS	10
TASA DE PARTIDOS POSTULANTES	9

INDICADORES DEL SISTEMA POLÍTICO (ISP)

NEGATIVO ● MEDIO ● POSITIVO ●

	2002	2006	2010		2002	2006	2010
FRAGMENTACIÓN (NEP)	●	●	●	CONCENTRACIÓN (C)	●	●	●
VOLATILIDAD (VT)	—	●	●	COMPETITIVIDAD (IC)	●	●	●

FACTORES POLÍTICO-LOCALES

▶ ESTABILIDAD DE LAS AUTORIDADES ELECTAS

2003-06

2007-10

VACANCIA DE AUTORIDADES	0/6	1/6
REVOCATORIAS CONVOCADAS	NO	NO
AUTORIDADES REVOCADAS	0/6	0/6
NULIDADES	NO	NO

▶ LISTAS EN CONTIENDA

2002

2006

2010

CANTIDAD DE LISTAS POR ELECCIÓN	5	6	8
---------------------------------	---	---	---

▶ CUOTA EFECTIVA EN EL CONCEJO

2002

2006

2010

MUJERES	0/6	1/6	1/6
JÓVENES	2/6	1/6	3/6

▶ SOCIEDAD CIVIL ORGANIZADA

2003-04

2005-06

2007-08

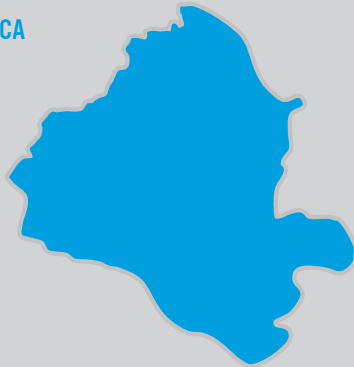
2009-10

ELECCIÓN DEL CCLD	NO	NO	NO	NO
-------------------	----	----	----	----

DISTRITO CONDORMARCA

Región La Libertad
Provincia Bolívar

DISTRITO CONDORMARCA



INFORMACIÓN GENERAL

N° DE AUTORIDADES ELECTAS	6
POBLACIÓN	2222
ELECTORES (2010)	1111
▶ HOMBRES	643 57.88%
▶ MUJERES	468 42.12%
PRESUPUESTO (2010)	S/. 1 205 159
AÑO DE CREACIÓN	1916

ÍNDICE DE PARTICIPACIÓN ELECTORAL (IPE)

PUNTAJE

10.18

RANKING

324



▶ CIUDADANÍA

	2010
NIVEL DE ASISTENCIA DEL ELECTORADO	3
NIVEL DE ASISTENCIA DE MIEMBROS DE MESA	8
TASA DE AFILIADOS A LAS ORG. POLÍTICAS	7
RESPECTO A LAS REGLAS ELECTORALES	10

▶ ORGANIZACIONES POLÍTICAS

	2010
RESPECTO A LAS REGLAS ELECTORALES	10
NIVEL DE LA CUOTA DE GÉNERO	9
NIVEL DE LA CUOTA DE JÓVENES	9
MUJERES ENCABEZANDO LAS LISTAS	7
JÓVENES ENCABEZANDO LAS LISTAS	9
TASA DE PARTIDOS POSTULANTES	5

INDICADORES DEL SISTEMA POLÍTICO (ISP)

NEGATIVO ● MEDIO ● POSITIVO ●

	2002	2006	2010
FRAGMENTACIÓN (NEP)	●	●	●
VOLATILIDAD (VT)	—	●	●
CONCENTRACIÓN (C)	●	●	●
COMPETITIVIDAD (IC)	●	●	●

FACTORES POLÍTICO-LOCALES

▶ ESTABILIDAD DE LAS AUTORIDADES ELECTAS

	2003-06	2007-10
VACANCIA DE AUTORIDADES	1/6	1/6
REVOCATORIAS CONVOCADAS	NO	SI
AUTORIDADES REVOCADAS	0/6	0/6
NULIDADES	NO	NO

▶ LISTAS EN CONTIENDA

	2002	2006	2010	
CANTIDAD DE LISTAS POR ELECCIÓN	4	5	5	
▶ CUOTA EFECTIVA EN EL CONCEJO	2002	2006	2010	
MUJERES	2/6	3/6	3/6	
JÓVENES	0/6	1/6	2/6	
▶ SOCIEDAD CIVIL ORGANIZADA	2003-04	2005-06	2007-08	2009-10
ELECCIÓN DEL CCLD	NO	NO	NO	NO

DISTRITO LONGOTEA

Región La Libertad
Provincia Bolívar

DISTRITO LONGOTEA



INFORMACIÓN GENERAL

N° DE AUTORIDADES ELECTAS	6
POBLACIÓN	2306
ELECTORES (2010)	1261
▶ HOMBRES	686 54.40%
▶ MUJERES	575 45.60%
PRESUPUESTO (2010)	S/. 1 499 096
AÑO DE CREACIÓN	1916

ÍNDICE DE PARTICIPACIÓN ELECTORAL (IPE)

PUNTAJE

6.54

RANKING

1151



▶ CIUDADANÍA

2010

NIVEL DE ASISTENCIA DEL ELECTORADO	1
NIVEL DE ASISTENCIA DE MIEMBROS DE MESA	8
TASA DE AFILIADOS A LAS ORG. POLÍTICAS	8
RESPECTO A LAS REGLAS ELECTORALES	10

▶ ORGANIZACIONES POLÍTICAS

2010

RESPECTO A LAS REGLAS ELECTORALES	10
NIVEL DE LA CUOTA DE GÉNERO	1
NIVEL DE LA CUOTA DE JÓVENES	4
MUJERES ENCABEZANDO LAS LISTAS	9
JÓVENES ENCABEZANDO LAS LISTAS	1
TASA DE PARTIDOS POSTULANTES	2

INDICADORES DEL SISTEMA POLÍTICO (ISP)

NEGATIVO ● MEDIO ● POSITIVO ●

	2002	2006	2010		2002	2006	2010
FRAGMENTACIÓN (NEP)	●	●	●	CONCENTRACIÓN (C)	●	●	●
VOLATILIDAD (VT)	—	●	●	COMPETITIVIDAD (IC)	●	●	●

FACTORES POLÍTICO-LOCALES

▶ ESTABILIDAD DE LAS AUTORIDADES ELECTAS

2003-06

2007-10

VACANCIA DE AUTORIDADES	0/6	0/6
REVOCATORIAS CONVOCADAS	NO	NO
AUTORIDADES REVOCADAS	0/6	0/6
NULIDADES	NO	NO

▶ LISTAS EN CONTIENDA

2002

2006

2010

CANTIDAD DE LISTAS POR ELECCIÓN	5	4	3
---------------------------------	---	---	---

▶ CUOTA EFECTIVA EN EL CONCEJO

2002

2006

2010

MUJERES	1/6	1/6	2/6
JÓVENES	1/6	1/6	2/6

▶ SOCIEDAD CIVIL ORGANIZADA

2003-04

2005-06

2007-08

2009-10

ELECCIÓN DEL CCLD	NO	NO	NO	NO
-------------------	----	----	----	----

DISTRITO UCHUMARCA

Región La Libertad
Provincia Bolívar

DISTRITO UCHUMARCA



INFORMACIÓN GENERAL

N° DE AUTORIDADES ELECTAS	6
POBLACIÓN	2888
ELECTORES (2010)	1593
▶ HOMBRES	839 52.67%
▶ MUJERES	754 47.33%
PRESUPUESTO (2010)	S/. 1 603 437
AÑO DE CREACIÓN	1857

ÍNDICE DE PARTICIPACIÓN ELECTORAL (IPE)

PUNTAJE

5.73

RANKING

1343



▶ CIUDADANÍA

	2010
NIVEL DE ASISTENCIA DEL ELECTORADO	2
NIVEL DE ASISTENCIA DE MIEMBROS DE MESA	7
TASA DE AFILIADOS A LAS ORG. POLÍTICAS	7
RESPECTO A LAS REGLAS ELECTORALES	10

▶ ORGANIZACIONES POLÍTICAS

	2010
RESPECTO A LAS REGLAS ELECTORALES	10
NIVEL DE LA CUOTA DE GÉNERO	1
NIVEL DE LA CUOTA DE JÓVENES	8
MUJERES ENCABEZANDO LAS LISTAS	1
JÓVENES ENCABEZANDO LAS LISTAS	1
TASA DE PARTIDOS POSTULANTES	3

INDICADORES DEL SISTEMA POLÍTICO (ISP)

NEGATIVO ● MEDIO ● POSITIVO ●

	2002	2006	2010
FRAGMENTACIÓN (NEP)	●	●	●
VOLATILIDAD (VT)	—	●	●
CONCENTRACIÓN (C)	●	●	●
COMPETITIVIDAD (IC)	●	●	●

FACTORES POLÍTICO-LOCALES

▶ ESTABILIDAD DE LAS AUTORIDADES ELECTAS

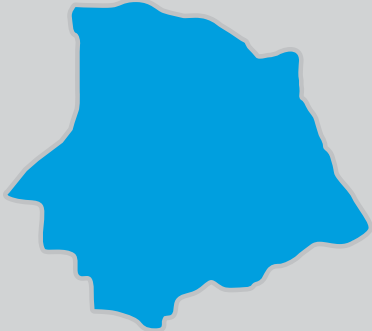
	2003-06	2007-10
VACANCIA DE AUTORIDADES	0/6	0/6
REVOCATORIAS CONVOCADAS	NO	NO
AUTORIDADES REVOCADAS	0/6	0/6
NULIDADES	NO	NO

▶ LISTAS EN CONTIENDA

	2002	2006	2010	
CANTIDAD DE LISTAS POR ELECCIÓN	6	3	4	
▶ CUOTA EFECTIVA EN EL CONCEJO	2002	2006	2010	
MUJERES	1/6	2/6	2/6	
JÓVENES	3/6	2/6	1/6	
▶ SOCIEDAD CIVIL ORGANIZADA	2003-04	2005-06	2007-08	2009-10
ELECCIÓN DEL CCLD	NO	NO	SI	NO

DISTRITO UCUNCHA

Región La Libertad
Provincia Bolívar
DISTRITO UCUNCHA



INFORMACIÓN GENERAL

N° DE AUTORIDADES ELECTAS	6
POBLACIÓN	946
ELECTORES (2010)	727
▶ HOMBRES	403 55.43%
▶ MUJERES	324 44.57%
PRESUPUESTO (2010)	S/. 763 558
AÑO DE CREACIÓN	1916

ÍNDICE DE PARTICIPACIÓN ELECTORAL (IPE)

PUNTAJE

4.48

RANKING

1531



▶ CIUDADANÍA

	2010
NIVEL DE ASISTENCIA DEL ELECTORADO	3
NIVEL DE ASISTENCIA DE MIEMBROS DE MESA	1
TASA DE AFILIADOS A LAS ORG. POLÍTICAS	9
RESPECTO A LAS REGLAS ELECTORALES	10

▶ ORGANIZACIONES POLÍTICAS

	2010
RESPECTO A LAS REGLAS ELECTORALES	10
NIVEL DE LA CUOTA DE GÉNERO	1
NIVEL DE LA CUOTA DE JÓVENES	9
MUJERES ENCABEZANDO LAS LISTAS	1
JÓVENES ENCABEZANDO LAS LISTAS	10
TASA DE PARTIDOS POSTULANTES	2

INDICADORES DEL SISTEMA POLÍTICO (ISP)

NEGATIVO ● MEDIO ● POSITIVO ●

	2002	2006	2010
FRAGMENTACIÓN (NEP)	●	●	●
VOLATILIDAD (VT)	—	●	●
CONCENTRACIÓN (C)	●	●	●
COMPETITIVIDAD (IC)	●	●	●

FACTORES POLÍTICO-LOCALES

▶ ESTABILIDAD DE LAS AUTORIDADES ELECTAS

	2003-06	2007-10
VACANCIA DE AUTORIDADES	1/6	0/6
REVOCATORIAS CONVOCADAS	NO	NO
AUTORIDADES REVOCADAS	0/6	0/6
NULIDADES	NO	NO

▶ LISTAS EN CONTIENDA

	2002	2006	2010	
CANTIDAD DE LISTAS POR ELECCIÓN	5	5	3	
▶ CUOTA EFECTIVA EN EL CONCEJO	2002	2006	2010	
MUJERES	1/6	2/6	1/6	
JÓVENES	1/6	1/6	1/6	
▶ SOCIEDAD CIVIL ORGANIZADA	2003-04	2005-06	2007-08	2009-10
ELECCIÓN DEL CCLD	NO	NO	NO	NO

PROVINCIA CHEPÉN

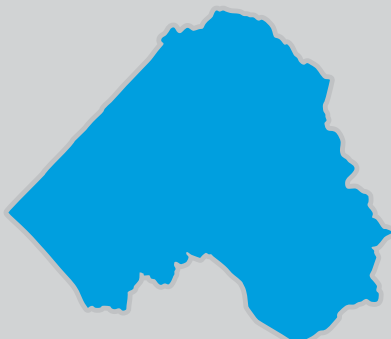
DISTRITO CAPITAL: CHEPÉN

PLAYA HUANCHAGO



PROVINCIA CHEPÉN

Región La Libertad
PROVINCIA CHEPÉN



INFORMACIÓN GENERAL

N° DE AUTORIDADES ELECTAS	10
POBLACIÓN	75 980
ELECTORES (2010)	55 573
▶ HOMBRES	27 645 49.75%
▶ MUJERES	27 928 50.25%
PRESUPUESTO (2010)	S/. 20 113 508

ÍNDICE DE PARTICIPACIÓN ELECTORAL (IPE)

PUNTAJE

8.16

RANKING

92



▶ CIUDADANÍA

	2010
NIVEL DE ASISTENCIA DEL ELECTORADO	6
NIVEL DE ASISTENCIA DE MIEMBROS DE MESA	4
TASA DE AFILIADOS A LAS ORG. POLÍTICAS	7
RESPECTO A LAS REGLAS ELECTORALES	10

▶ ORGANIZACIONES POLÍTICAS

	2010
RESPECTO A LAS REGLAS ELECTORALES	8
NIVEL DE LA CUOTA DE GÉNERO	8
NIVEL DE LA CUOTA DE JÓVENES	7
MUJERES ENCABEZANDO LAS LISTAS	1
JÓVENES ENCABEZANDO LAS LISTAS	9
TASA DE PARTIDOS POSTULANTES	6

INDICADORES DEL SISTEMA POLÍTICO (ISP)

NEGATIVO ● MEDIO ● POSITIVO ●

	2002	2006	2010
FRAGMENTACIÓN (NEP)	●	●	●
VOLATILIDAD (VT)	—	●	●

	2002	2006	2010
CONCENTRACIÓN (C)	●	●	●
COMPETITIVIDAD (IC)	●	●	●
DISTRIBUCIÓN (PSNS)	●	●	●

FACTORES POLÍTICO-LOCALES

▶ ESTABILIDAD DE LAS AUTORIDADES ELECTAS

	2003-06	2007-10
VACANCIA DE AUTORIDADES	0/10	0/10
REVOCATORIAS CONVOCADAS	NO	NO
AUTORIDADES REVOCADAS	0/10	0/10
NULIDADES	NO	NO

▶ LISTAS EN CONTIENDA

	2002	2006	2010
CANTIDAD DE LISTAS POR ELECCIÓN	8	6	7

▶ CUOTA EFECTIVA EN EL CONCEJO

	2002	2006	2010
MUJERES	1/10	2/10	2/10
JÓVENES	1/10	2/10	2/10

▶ SOCIEDAD CIVIL ORGANIZADA

	2003-04	2005-06	2007-08	2009-10
ELECCIÓN DEL CCLP	SI	NO	SI	SI

DISTRITOS

PACANGA ◁
PUEBLO NUEVO ◁

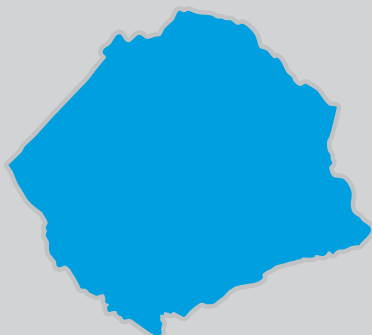
MOSAICO, HUACA DE LA LUNA



DISTRITO PACANGA

Región La Libertad
Provincia Chepén

DISTRITO PACANGA



INFORMACIÓN GENERAL

N° DE AUTORIDADES ELECTAS	6
POBLACIÓN	17 976
ELECTORES (2010)	9122
▶ HOMBRES	4741 51.97%
▶ MUJERES	4381 48.03%
PRESUPUESTO (2010)	S/. 26 418 056
AÑO DE CREACIÓN	1940

ÍNDICE DE PARTICIPACIÓN ELECTORAL (IPE)

PUNTAJE

7.49

RANKING

911



▶ CIUDADANÍA

	2010
NIVEL DE ASISTENCIA DEL ELECTORADO	6
NIVEL DE ASISTENCIA DE MIEMBROS DE MESA	7
TASA DE AFILIADOS A LAS ORG. POLÍTICAS	8
RESPECTO A LAS REGLAS ELECTORALES	10

▶ ORGANIZACIONES POLÍTICAS

	2010
RESPECTO A LAS REGLAS ELECTORALES	2
NIVEL DE LA CUOTA DE GÉNERO	1
NIVEL DE LA CUOTA DE JÓVENES	3
MUJERES ENCABEZANDO LAS LISTAS	1
JÓVENES ENCABEZANDO LAS LISTAS	1
TASA DE PARTIDOS POSTULANTES	3

INDICADORES DEL SISTEMA POLÍTICO (ISP)

NEGATIVO ● MEDIO ● POSITIVO ●

	2002	2006	2010
FRAGMENTACIÓN (NEP)	●	●	●
VOLATILIDAD (VT)	—	●	●
CONCENTRACIÓN (C)	●	●	●
COMPETITIVIDAD (IC)	●	●	●

FACTORES POLÍTICO-LOCALES

▶ ESTABILIDAD DE LAS AUTORIDADES ELECTAS

	2003-06	2007-10
VACANCIA DE AUTORIDADES	0/6	1/6
REVOCATORIAS CONVOCADAS	NO	NO
AUTORIDADES REVOCADAS	0/6	0/6
NULIDADES	NO	NO

▶ LISTAS EN CONTIENDA

	2002	2006	2010
CANTIDAD DE LISTAS POR ELECCIÓN	7	7	4

▶ CUOTA EFECTIVA EN EL CONCEJO

	2002	2006	2010
MUJERES	2/6	1/6	1/6
JÓVENES	0/6	1/6	1/6

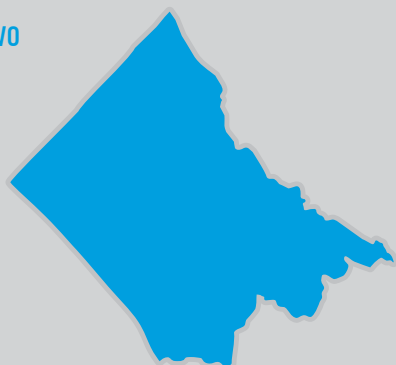
▶ SOCIEDAD CIVIL ORGANIZADA

	2003-04	2005-06	2007-08	2009-10
ELECCIÓN DEL CCLD	NO	SI	SI	NO

DISTRITO PUEBLO NUEVO

Región La Libertad
Provincia Chepén

DISTRITO PUEBLO NUEVO



INFORMACIÓN GENERAL

N° DE AUTORIDADES ELECTAS	6
POBLACIÓN	12 365
ELECTORES (2010)	8461
▶ HOMBRES	4372 51.67%
▶ MUJERES	4089 48.33%
PRESUPUESTO (2010)	S/. 5 872 803
AÑO DE CREACIÓN	1821

ÍNDICE DE PARTICIPACIÓN ELECTORAL (IPE)

PUNTAJE

9.97

RANKING

367



▶ CIUDADANÍA

	2010
NIVEL DE ASISTENCIA DEL ELECTORADO	8
NIVEL DE ASISTENCIA DE MIEMBROS DE MESA	9
TASA DE AFILIADOS A LAS ORG. POLÍTICAS	10
RESPECTO A LAS REGLAS ELECTORALES	10

▶ ORGANIZACIONES POLÍTICAS

	2010
RESPECTO A LAS REGLAS ELECTORALES	10
NIVEL DE LA CUOTA DE GÉNERO	1
NIVEL DE LA CUOTA DE JÓVENES	2
MUJERES ENCABEZANDO LAS LISTAS	10
JÓVENES ENCABEZANDO LAS LISTAS	9
TASA DE PARTIDOS POSTULANTES	4

INDICADORES DEL SISTEMA POLÍTICO (ISP)

NEGATIVO ● MEDIO ● POSITIVO ●

	2002	2006	2010
FRAGMENTACIÓN (NEP)	●	●	●
VOLATILIDAD (VT)	—	●	●
CONCENTRACIÓN (C)	●	●	●
COMPETITIVIDAD (IC)	●	●	●

FACTORES POLÍTICO-LOCALES

▶ ESTABILIDAD DE LAS AUTORIDADES ELECTAS

	2003-06	2007-10
VACANCIA DE AUTORIDADES	0/6	0/6
REVOCATORIAS CONVOCADAS	NO	NO
AUTORIDADES REVOCADAS	0/6	0/6
NULIDADES	NO	NO

▶ LISTAS EN CONTIENDA

	2002	2006	2010
CANTIDAD DE LISTAS POR ELECCIÓN	6	5	5

▶ CUOTA EFECTIVA EN EL CONCEJO

	2002	2006	2010
MUJERES	1/6	1/6	1/6
JÓVENES	0/6	1/6	1/6


▶ SOCIEDAD CIVIL ORGANIZADA

	2003-04	2005-06	2007-08	2009-10
ELECCIÓN DEL CCLD	SI	SI	NO	SI

PROVINCIA GRAN CHIMÚ

DISTRITO CAPITAL: CASCAS

PLAYA HUANCHACO



PROVINCIA GRAN CHIMÚ

Región La Libertad
PROVINCIA GRAN CHIMÚ



INFORMACIÓN GENERAL

N° DE AUTORIDADES ELECTAS	8
POBLACIÓN	30 399
ELECTORES (2010)	18 615
▶ HOMBRES	10 201 54.80%
▶ MUJERES	8414 45.20%
PRESUPUESTO (2010)	S/. 15 276 481

ÍNDICE DE PARTICIPACIÓN ELECTORAL (IPE)

PUNTAJE

9.02

RANKING

68



▶ CIUDADANÍA

	2010
NIVEL DE ASISTENCIA DEL ELECTORADO	5
NIVEL DE ASISTENCIA DE MIEMBROS DE MESA	6
TASA DE AFILIADOS A LAS ORG. POLÍTICAS	8
RESPECTO A LAS REGLAS ELECTORALES	10

▶ ORGANIZACIONES POLÍTICAS

	2010
RESPECTO A LAS REGLAS ELECTORALES	6
NIVEL DE LA CUOTA DE GÉNERO	4
NIVEL DE LA CUOTA DE JÓVENES	6
MUJERES ENCABEZANDO LAS LISTAS	10
JÓVENES ENCABEZANDO LAS LISTAS	1
TASA DE PARTIDOS POSTULANTES	3

INDICADORES DEL SISTEMA POLÍTICO (ISP)

NEGATIVO ● MEDIO ● POSITIVO ●

	2002	2006	2010
FRAGMENTACIÓN (NEP)	●	●	●
VOLATILIDAD (VT)	—	●	●

	2002	2006	2010
CONCENTRACIÓN (C)	●	●	●
COMPETITIVIDAD (IC)	●	●	●
DISTRIBUCIÓN (PSNS)	●	●	●

FACTORES POLÍTICO-LOCALES

▶ ESTABILIDAD DE LAS AUTORIDADES ELECTAS

	2003-06	2007-10
VACANCIA DE AUTORIDADES	0/8	0/8
REVOCATORIAS CONVOCADAS	NO	NO
AUTORIDADES REVOCADAS	0/8	0/8
NULIDADES	NO	NO

▶ LISTAS EN CONTIENDA

	2002	2006	2010
CANTIDAD DE LISTAS POR ELECCIÓN	4	6	5

▶ CUOTA EFECTIVA EN EL CONCEJO

	2002	2006	2010
MUJERES	1/8	1/8	3/8
JÓVENES	0/8	1/8	0/8

▶ SOCIEDAD CIVIL ORGANIZADA

	2003-04	2005-06	2007-08	2009-10
ELECCIÓN DEL CCLP	NO	NO	SI	NO

DISTRITOS


LUCMA ◁
MARMOT ◁
SAYAPULLO ◁



DISTRITO LUCMA

Región La Libertad
Provincia Gran Chimú

DISTRITO LUCMA



INFORMACIÓN GENERAL

N° DE AUTORIDADES ELECTAS	6
POBLACIÓN	5774
ELECTORES (2010)	2879
▶ HOMBRES	1573 54.64%
▶ MUJERES	1306 45.36%
PRESUPUESTO (2010)	S/. 3 653 041
AÑO DE CREACIÓN	1821

ÍNDICE DE PARTICIPACIÓN ELECTORAL (IPE)

PUNTAJE

7.60

RANKING

889



▶ CIUDADANÍA

	2010
NIVEL DE ASISTENCIA DEL ELECTORADO	4
NIVEL DE ASISTENCIA DE MIEMBROS DE MESA	6
TASA DE AFILIADOS A LAS ORG. POLÍTICAS	6
RESPECTO A LAS REGLAS ELECTORALES	10

▶ ORGANIZACIONES POLÍTICAS

	2010
RESPECTO A LAS REGLAS ELECTORALES	10
NIVEL DE LA CUOTA DE GÉNERO	9
NIVEL DE LA CUOTA DE JÓVENES	2
MUJERES ENCABEZANDO LAS LISTAS	1
JÓVENES ENCABEZANDO LAS LISTAS	1
TASA DE PARTIDOS POSTULANTES	7

INDICADORES DEL SISTEMA POLÍTICO (ISP)

NEGATIVO ● MEDIO ● POSITIVO ●

	2002	2006	2010
FRAGMENTACIÓN (NEP)	●	●	●
VOLATILIDAD (VT)	—	●	●
CONCENTRACIÓN (C)	●	●	●
COMPETITIVIDAD (IC)	●	●	●

FACTORES POLÍTICO-LOCALES

▶ ESTABILIDAD DE LAS AUTORIDADES ELECTAS

	2003-06	2007-10
VACANCIA DE AUTORIDADES	0/6	0/6
REVOCATORIAS CONVOCADAS	NO	NO
AUTORIDADES REVOCADAS	0/6	0/6
NULIDADES	NO	NO

▶ LISTAS EN CONTIENDA

	2002	2006	2010
CANTIDAD DE LISTAS POR ELECCIÓN	8	9	6

▶ CUOTA EFECTIVA EN EL CONCEJO

	2002	2006	2010
MUJERES	1/6	1/6	1/6
JÓVENES	2/6	0/6	0/6

▶ SOCIEDAD CIVIL ORGANIZADA

	2003-04	2005-06	2007-08	2009-10
ELECCIÓN DEL CCLD	NO	NO	NO	SI

DISTRITO MARMOT

Región La Libertad
Provincia Gran Chimú

DISTRITO MARMOT



INFORMACIÓN GENERAL

N° DE AUTORIDADES ELECTAS	6
POBLACIÓN	2441
ELECTORES (2010)	1328
▶ HOMBRES	729 54.89%
▶ MUJERES	599 45.11%
PRESUPUESTO (2010)	S/. 1 210 028
AÑO DE CREACIÓN	1876

ÍNDICE DE PARTICIPACIÓN ELECTORAL (IPE)

PUNTAJE

6.07

RANKING

1264



▶ CIUDADANÍA

	2010
NIVEL DE ASISTENCIA DEL ELECTORADO	3
NIVEL DE ASISTENCIA DE MIEMBROS DE MESA	4
TASA DE AFILIADOS A LAS ORG. POLÍTICAS	8
RESPECTO A LAS REGLAS ELECTORALES	10

▶ ORGANIZACIONES POLÍTICAS

	2010
RESPECTO A LAS REGLAS ELECTORALES	10
NIVEL DE LA CUOTA DE GÉNERO	1
NIVEL DE LA CUOTA DE JÓVENES	5
MUJERES ENCABEZANDO LAS LISTAS	1
JÓVENES ENCABEZANDO LAS LISTAS	10
TASA DE PARTIDOS POSTULANTES	9

INDICADORES DEL SISTEMA POLÍTICO (ISP)

NEGATIVO ● MEDIO ● POSITIVO ●

	2002	2006	2010
FRAGMENTACIÓN (NEP)	●	●	●
VOLATILIDAD (VT)	—	●	●
CONCENTRACIÓN (C)	●	●	●
COMPETITIVIDAD (IC)	●	●	●

FACTORES POLÍTICO-LOCALES

▶ ESTABILIDAD DE LAS AUTORIDADES ELECTAS

	2003-06	2007-10
VACANCIA DE AUTORIDADES	0/6	0/6
REVOCATORIAS CONVOCADAS	NO	NO
AUTORIDADES REVOCADAS	0/6	0/6
NULIDADES	NO	NO

▶ LISTAS EN CONTIENDA

	2002	2006	2010
CANTIDAD DE LISTAS POR ELECCIÓN	6	8	7

▶ CUOTA EFECTIVA EN EL CONCEJO

	2002	2006	2010
MUJERES	1/6	2/6	2/6
JÓVENES	1/6	1/6	1/6

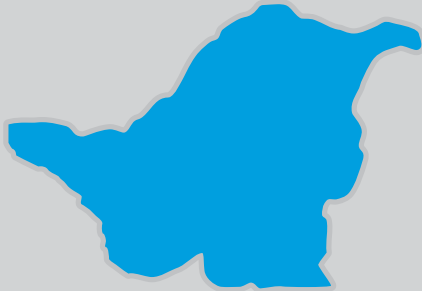
▶ SOCIEDAD CIVIL ORGANIZADA

	2003-04	2005-06	2007-08	2009-10
ELECCIÓN DEL CCLD	NO	NO	NO	NO

DISTRITO SAYAPULLO

Región La Libertad
Provincia Gran Chimú

DISTRITO SAYAPULLO



INFORMACIÓN GENERAL

N° DE AUTORIDADES ELECTAS	6
POBLACIÓN	7993
ELECTORES (2010)	4133
▶ HOMBRES	2267 54.85%
▶ MUJERES	1866 45.15%
PRESUPUESTO (2010)	S/. 3 105 794
AÑO DE CREACIÓN	1855

ÍNDICE DE PARTICIPACIÓN ELECTORAL (IPE)

PUNTAJE

6.47

RANKING

1171



▶ CIUDADANÍA

	2010
NIVEL DE ASISTENCIA DEL ELECTORADO	3
NIVEL DE ASISTENCIA DE MIEMBROS DE MESA	6
TASA DE AFILIADOS A LAS ORG. POLÍTICAS	6
RESPECTO A LAS REGLAS ELECTORALES	10

▶ ORGANIZACIONES POLÍTICAS

	2010
RESPECTO A LAS REGLAS ELECTORALES	3
NIVEL DE LA CUOTA DE GÉNERO	1
NIVEL DE LA CUOTA DE JÓVENES	9
MUJERES ENCABEZANDO LAS LISTAS	1
JÓVENES ENCABEZANDO LAS LISTAS	1
TASA DE PARTIDOS POSTULANTES	7

INDICADORES DEL SISTEMA POLÍTICO (ISP)

NEGATIVO ● MEDIO ● POSITIVO ●

	2002	2006	2010
FRAGMENTACIÓN (NEP)	●	●	●
VOLATILIDAD (VT)	—	●	●
CONCENTRACIÓN (C)	●	●	●
COMPETITIVIDAD (IC)	●	●	●

FACTORES POLÍTICO-LOCALES

▶ ESTABILIDAD DE LAS AUTORIDADES ELECTAS

	2003-06	2007-10
VACANCIA DE AUTORIDADES	0/6	2/6
REVOCATORIAS CONVOCADAS	NO	NO
AUTORIDADES REVOCADAS	0/6	0/6
NULIDADES	NO	NO


▶ LISTAS EN CONTIENDA

	2002	2006	2010	
CANTIDAD DE LISTAS POR ELECCIÓN	7	5	6	
▶ CUOTA EFECTIVA EN EL CONCEJO	2002	2006	2010	
MUJERES	2/6	1/6	1/6	
JÓVENES	0/6	2/6	1/6	
▶ SOCIEDAD CIVIL ORGANIZADA	2003-04	2005-06	2007-08	2009-10
ELECCIÓN DEL CCLD	NO	NO	SI	SI

PROVINCIA JULCÁN

DISTRITO CAPITAL: JULCÁN

PLAYA HUANCHAGO



PROVINCIA JULCÁN

Región La Libertad
PROVINCIA JULCÁN



INFORMACIÓN GENERAL

N° DE AUTORIDADES ELECTAS	8
POBLACIÓN	32 985
ELECTORES (2010)	21 674
▶ HOMBRES	11 146 51.43%
▶ MUJERES	10 528 48.57%
PRESUPUESTO (2010)	S/. 10 127 674

ÍNDICE DE PARTICIPACIÓN ELECTORAL (IPE)

PUNTAJE

8.14

RANKING

93



▶ CIUDADANÍA

	2010
NIVEL DE ASISTENCIA DEL ELECTORADO	5
NIVEL DE ASISTENCIA DE MIEMBROS DE MESA	2
TASA DE AFILIADOS A LAS ORG. POLÍTICAS	8
RESPECTO A LAS REGLAS ELECTORALES	10

▶ ORGANIZACIONES POLÍTICAS

	2010
RESPECTO A LAS REGLAS ELECTORALES	1
NIVEL DE LA CUOTA DE GÉNERO	1
NIVEL DE LA CUOTA DE JÓVENES	8
MUJERES ENCABEZANDO LAS LISTAS	5
JÓVENES ENCABEZANDO LAS LISTAS	10
TASA DE PARTIDOS POSTULANTES	8

INDICADORES DEL SISTEMA POLÍTICO (ISP)

NEGATIVO ● MEDIO ● POSITIVO ●

	2002	2006	2010
FRAGMENTACIÓN (NEP)	●	●	●
VOLATILIDAD (VT)	—	●	●

	2002	2006	2010
CONCENTRACIÓN (C)	●	●	●
COMPETITIVIDAD (IC)	●	●	●
DISTRIBUCIÓN (PSNS)	●	●	●

FACTORES POLÍTICO-LOCALES

▶ ESTABILIDAD DE LAS AUTORIDADES ELECTAS

	2003-06	2007-10
VACANCIA DE AUTORIDADES	0/8	0/8
REVOCATORIAS CONVOCADAS	NO	SÍ
AUTORIDADES REVOCADAS	0/8	8/8
NULIDADES	NO	NO

▶ LISTAS EN CONTIENDA

	2002	2006	2010
CANTIDAD DE LISTAS POR ELECCIÓN	7	9	8

▶ CUOTA EFECTIVA EN EL CONCEJO

	2002	2006	2010
MUJERES	2/8	1/8	2/8
JÓVENES	1/8	1/8	2/8

▶ SOCIEDAD CIVIL ORGANIZADA

	2003-04	2005-06	2007-08	2009-10
ELECCIÓN DEL CCLP	NO	NO	NO	NO

DISTRITOS

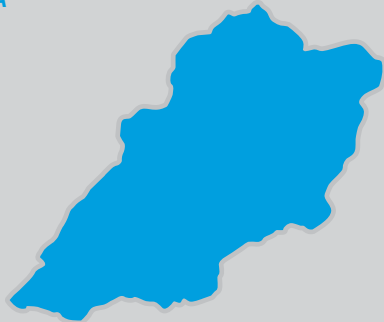
CALAMARCA ◊
CARABAMBA ◊
HUASO ◊



DISTRITO CALAMARCA

Región La Libertad
Provincia Julcán

DISTRITO CALAMARCA



INFORMACIÓN GENERAL

N° DE AUTORIDADES ELECTAS	6
POBLACIÓN	6446
ELECTORES (2010)	4064
▶ HOMBRES	2178 53.59%
▶ MUJERES	1886 46.41%
PRESUPUESTO (2010)	S/. 3 297 943
AÑO DE CREACIÓN	1990

ÍNDICE DE PARTICIPACIÓN ELECTORAL (IPE)

PUNTAJE

7.42

RANKING

932



▶ CIUDADANÍA

	2010
NIVEL DE ASISTENCIA DEL ELECTORADO	5
NIVEL DE ASISTENCIA DE MIEMBROS DE MESA	3
TASA DE AFILIADOS A LAS ORG. POLÍTICAS	7
RESPECTO A LAS REGLAS ELECTORALES	10

▶ ORGANIZACIONES POLÍTICAS

	2010
RESPECTO A LAS REGLAS ELECTORALES	10
NIVEL DE LA CUOTA DE GÉNERO	6
NIVEL DE LA CUOTA DE JÓVENES	10
MUJERES ENCABEZANDO LAS LISTAS	1
JÓVENES ENCABEZANDO LAS LISTAS	1
TASA DE PARTIDOS POSTULANTES	9

INDICADORES DEL SISTEMA POLÍTICO (ISP)

NEGATIVO ● MEDIO ● POSITIVO ●

	2002	2006	2010		2002	2006	2010
FRAGMENTACIÓN (NEP)	●	●	●	CONCENTRACIÓN (C)	●	●	●
VOLATILIDAD (VT)	—	●	●	COMPETITIVIDAD (IC)	●	●	●

FACTORES POLÍTICO-LOCALES

▶ ESTABILIDAD DE LAS AUTORIDADES ELECTAS

	2003-06	2007-10
VACANCIA DE AUTORIDADES	0/6	0/6
REVOCATORIAS CONVOCADAS	SI	NO
AUTORIDADES REVOCADAS	0/6	0/6
NULIDADES	NO	NO

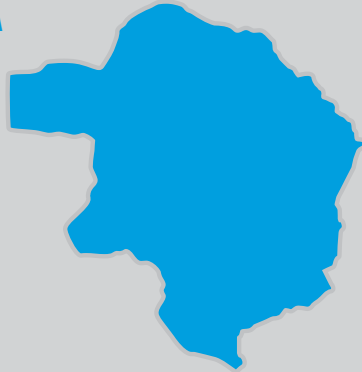
▶ LISTAS EN CONTIENDA

	2002	2006	2010	
CANTIDAD DE LISTAS POR ELECCIÓN	10	10	8	
▶ CUOTA EFECTIVA EN EL CONCEJO	2002	2006	2010	
MUJERES	2/6	1/6	1/6	
JÓVENES	2/6	2/6	2/6	
▶ SOCIEDAD CIVIL ORGANIZADA	2003-04	2005-06	2007-08	2009-10
ELECCIÓN DEL CCLD	NO	NO	NO	NO

DISTRITO CARABAMBA

Región La Libertad
Provincia Julcán

DISTRITO CARABAMBA



INFORMACIÓN GENERAL

N° DE AUTORIDADES ELECTAS	6
POBLACIÓN	7104
ELECTORES (2010)	4228
▶ HOMBRES	2130 50.38%
▶ MUJERES	2098 49.62%
PRESUPUESTO (2010)	S/. 5 123 466
AÑO DE CREACIÓN	1990

ÍNDICE DE PARTICIPACIÓN ELECTORAL (IPE)

PUNTAJE

7.32

RANKING

970



▶ CIUDADANÍA

	2010
NIVEL DE ASISTENCIA DEL ELECTORADO	7
NIVEL DE ASISTENCIA DE MIEMBROS DE MESA	6
TASA DE AFILIADOS A LAS ORG. POLÍTICAS	8
RESPECTO A LAS REGLAS ELECTORALES	1

▶ ORGANIZACIONES POLÍTICAS

	2010
RESPECTO A LAS REGLAS ELECTORALES	10
NIVEL DE LA CUOTA DE GÉNERO	1
NIVEL DE LA CUOTA DE JÓVENES	4
MUJERES ENCABEZANDO LAS LISTAS	1
JÓVENES ENCABEZANDO LAS LISTAS	1
TASA DE PARTIDOS POSTULANTES	2

INDICADORES DEL SISTEMA POLÍTICO (ISP)

NEGATIVO ● MEDIO ● POSITIVO ●

	2002	2006	2010
FRAGMENTACIÓN (NEP)	●	●	●
VOLATILIDAD (VT)	—	●	●
CONCENTRACIÓN (C)	●	●	●
COMPETITIVIDAD (IC)	●	●	●

FACTORES POLÍTICO-LOCALES

▶ ESTABILIDAD DE LAS AUTORIDADES ELECTAS

	2003-06	2007-10
VACANCIA DE AUTORIDADES	0/6	0/6
REVOCATORIAS CONVOCADAS	SI	NO
AUTORIDADES REVOCADAS	0/6	0/6
NULIDADES	NO	NO

▶ LISTAS EN CONTIENDA

	2002	2006	2010
CANTIDAD DE LISTAS POR ELECCIÓN	7	7	3

▶ CUOTA EFECTIVA EN EL CONCEJO

	2002	2006	2010
MUJERES	1/6	2/6	1/6
JÓVENES	1/6	0/6	1/6

▶ SOCIEDAD CIVIL ORGANIZADA

	2003-04	2005-06	2007-08	2009-10
ELECCIÓN DEL CCLD	NO	NO	SI	NO

DISTRITO HUASO

Región La Libertad
Provincia Julcán

DISTRITO HUASO



INFORMACIÓN GENERAL

N° DE AUTORIDADES ELECTAS	6
POBLACIÓN	6423
ELECTORES (2010)	3267
▶ HOMBRES	1726 52.83%
▶ MUJERES	1541 47.17%
PRESUPUESTO (2010)	S/. 3 201 805
AÑO DE CREACIÓN	1990

ÍNDICE DE PARTICIPACIÓN ELECTORAL (IPE)

PUNTAJE

9.86

RANKING

383



▶ CIUDADANÍA

2010

NIVEL DE ASISTENCIA DEL ELECTORADO	7
NIVEL DE ASISTENCIA DE MIEMBROS DE MESA	6
TASA DE AFILIADOS A LAS ORG. POLÍTICAS	6
RESPECTO A LAS REGLAS ELECTORALES	1

▶ ORGANIZACIONES POLÍTICAS

2010

RESPECTO A LAS REGLAS ELECTORALES	10
NIVEL DE LA CUOTA DE GÉNERO	1
NIVEL DE LA CUOTA DE JÓVENES	6
MUJERES ENCABEZANDO LAS LISTAS	6
JÓVENES ENCABEZANDO LAS LISTAS	8
TASA DE PARTIDOS POSTULANTES	9

INDICADORES DEL SISTEMA POLÍTICO (ISP)

NEGATIVO ● MEDIO ● POSITIVO ●

	2002	2006	2010
FRAGMENTACIÓN (NEP)	●	●	●
VOLATILIDAD (VT)	—	●	●

	2002	2006	2010
CONCENTRACIÓN (C)	●	●	●
COMPETITIVIDAD (IC)	●	●	●

FACTORES POLÍTICO-LOCALES

▶ ESTABILIDAD DE LAS AUTORIDADES ELECTAS

2003-06 2007-10

VACANCIA DE AUTORIDADES	0/6	0/6
REVOCATORIAS CONVOCADAS	SI	SI
AUTORIDADES REVOCADAS	0/6	6/6
NULIDADES	NO	NO

▶ LISTAS EN CONTIENDA

2002 2006 2010

CANTIDAD DE LISTAS POR ELECCIÓN	10	5	8
---------------------------------	----	---	---

▶ CUOTA EFECTIVA EN EL CONCEJO

2002 2006 2010

MUJERES	1/6	1/6	1/6
JÓVENES	1/6	1/6	0/6

▶ SOCIEDAD CIVIL ORGANIZADA

2003-04 2005-06 2007-08 2009-10

ELECCIÓN DEL CCLD	NO	NO	NO	NO
-------------------	----	----	----	----

PROVINCIA OTUZCO

DISTRITO CAPITAL: OTUZCO

PLAYA HUANCHACO



PROVINCIA OTUZCO

Región La Libertad
PROVINCIA OTUZCO



INFORMACIÓN GENERAL

N° DE AUTORIDADES ELECTAS	10	
POBLACIÓN	88 817	
ELECTORES (2010)	58 361	
▶ HOMBRES	30 154	51.67%
▶ MUJERES	28 207	48.33%
PRESUPUESTO (2010)	S/. 31 877 338	

ÍNDICE DE PARTICIPACIÓN ELECTORAL (IPE)

PUNTAJE

9.16

RANKING

61



▶ CIUDADANÍA

	2010
NIVEL DE ASISTENCIA DEL ELECTORADO	7
NIVEL DE ASISTENCIA DE MIEMBROS DE MESA	9
TASA DE AFILIADOS A LAS ORG. POLÍTICAS	2
RESPECTO A LAS REGLAS ELECTORALES	10

▶ ORGANIZACIONES POLÍTICAS

	2010
RESPECTO A LAS REGLAS ELECTORALES	4
NIVEL DE LA CUOTA DE GÉNERO	6
NIVEL DE LA CUOTA DE JÓVENES	5
MUJERES ENCABEZANDO LAS LISTAS	6
JÓVENES ENCABEZANDO LAS LISTAS	1
TASA DE PARTIDOS POSTULANTES	4

INDICADORES DEL SISTEMA POLÍTICO (ISP)

NEGATIVO ● MEDIO ● POSITIVO ●

	2002	2006	2010
FRAGMENTACIÓN (NEP)	●	●	●
VOLATILIDAD (VT)	—	●	●

	2002	2006	2010
CONCENTRACIÓN (C)	●	●	●
COMPETITIVIDAD (IC)	●	●	●
DISTRIBUCIÓN (PSNS)	●	●	●

FACTORES POLÍTICO-LOCALES

▶ ESTABILIDAD DE LAS AUTORIDADES ELECTAS

	2003-06	2007-10
VACANCIA DE AUTORIDADES	0/10	0/10
REVOCATORIAS CONVOCADAS	NO	NO
AUTORIDADES REVOCADAS	0/10	0/10
NULIDADES	NO	NO

▶ LISTAS EN CONTIENDA

	2002	2006	2010
CANTIDAD DE LISTAS POR ELECCIÓN	7	5	6

▶ CUOTA EFECTIVA EN EL CONCEJO

	2002	2006	2010
MUJERES	1/10	2/10	2/10
JÓVENES	0/10	1/10	0/10

▶ SOCIEDAD CIVIL ORGANIZADA

	2003-04	2005-06	2007-08	2009-10
ELECCIÓN DEL CCLP	SI	NO	SI	NO

DISTRITOS

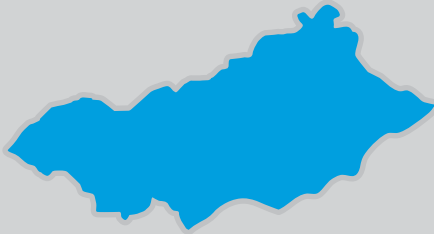
AGALLPAMPA ◊
CHARAT ◊
HUARANCHAL ◊
LA CUESTA ◊
MACHE ◊
PARANDAY ◊
SALPO ◊
SINSICAP ◊
USQUIL ◊



DISTRITO AGALLPAMPA

Región La Libertad
Provincia Otuzco

DISTRITO AGALLPAMPA



INFORMACIÓN GENERAL

N° DE AUTORIDADES ELECTAS	6
POBLACIÓN	9802
ELECTORES (2010)	3903
▶ HOMBRES	1974 50.58%
▶ MUJERES	1929 49.42%
PRESUPUESTO (2010)	S/. 9 447 204
AÑO DE CREACIÓN	1941

ÍNDICE DE PARTICIPACIÓN ELECTORAL (IPE)

PUNTAJE

10.51

RANKING

267



▶ CIUDADANÍA

	2010
NIVEL DE ASISTENCIA DEL ELECTORADO	9
NIVEL DE ASISTENCIA DE MIEMBROS DE MESA	9
TASA DE AFILIADOS A LAS ORG. POLÍTICAS	8
RESPECTO A LAS REGLAS ELECTORALES	10

▶ ORGANIZACIONES POLÍTICAS

	2010
RESPECTO A LAS REGLAS ELECTORALES	3
NIVEL DE LA CUOTA DE GÉNERO	1
NIVEL DE LA CUOTA DE JÓVENES	9
MUJERES ENCABEZANDO LAS LISTAS	1
JÓVENES ENCABEZANDO LAS LISTAS	1
TASA DE PARTIDOS POSTULANTES	10

INDICADORES DEL SISTEMA POLÍTICO (ISP)

NEGATIVO ● MEDIO ● POSITIVO ●

	2002	2006	2010		2002	2006	2010
FRAGMENTACIÓN (NEP)	●	●	●	CONCENTRACIÓN (C)	●	●	●
VOLATILIDAD (VT)	—	●	●	COMPETITIVIDAD (IC)	●	●	●

FACTORES POLÍTICO-LOCALES

▶ ESTABILIDAD DE LAS AUTORIDADES ELECTAS

	2003-06	2007-10
VACANCIA DE AUTORIDADES	0/6	0/6
REVOCATORIAS CONVOCADAS	NO	NO
AUTORIDADES REVOCADAS	0/6	0/6
NULIDADES	NO	NO

▶ LISTAS EN CONTIENDA

	2002	2006	2010	
CANTIDAD DE LISTAS POR ELECCIÓN	6	6	9	
▶ CUOTA EFECTIVA EN EL CONCEJO	2002	2006	2010	
MUJERES	1/6	1/6	1/6	
JÓVENES	1/6	0/6	1/6	
▶ SOCIEDAD CIVIL ORGANIZADA	2003-04	2005-06	2007-08	2009-10
ELECCIÓN DEL CCLD	NO	NO	NO	NO

DISTRITO CHARAT

Región La Libertad
Provincia Otuzco

DISTRITO CHARAT



INFORMACIÓN GENERAL

N° DE AUTORIDADES ELECTAS	6
POBLACIÓN	3095
ELECTORES (2010)	2031
▶ HOMBRES	1123 55.29%
▶ MUJERES	908 44.71%
PRESUPUESTO (2010)	S/. 3 735 082
AÑO DE CREACIÓN	1876

ÍNDICE DE PARTICIPACIÓN ELECTORAL (IPE)

PUNTAJE

8.12

RANKING

743



▶ CIUDADANÍA

	2010
NIVEL DE ASISTENCIA DEL ELECTORADO	4
NIVEL DE ASISTENCIA DE MIEMBROS DE MESA	7
TASA DE AFILIADOS A LAS ORG. POLÍTICAS	8
RESPECTO A LAS REGLAS ELECTORALES	10

▶ ORGANIZACIONES POLÍTICAS

	2010
RESPECTO A LAS REGLAS ELECTORALES	3
NIVEL DE LA CUOTA DE GÉNERO	1
NIVEL DE LA CUOTA DE JÓVENES	2
MUJERES ENCABEZANDO LAS LISTAS	7
JÓVENES ENCABEZANDO LAS LISTAS	1
TASA DE PARTIDOS POSTULANTES	7

INDICADORES DEL SISTEMA POLÍTICO (ISP)

NEGATIVO ● MEDIO ● POSITIVO ●

	2002	2006	2010
FRAGMENTACIÓN (NEP)	●	●	●
VOLATILIDAD (VT)	—	●	●
CONCENTRACIÓN (C)	●	●	●
COMPETITIVIDAD (IC)	●	●	●

FACTORES POLÍTICO-LOCALES

▶ ESTABILIDAD DE LAS AUTORIDADES ELECTAS

	2003-06	2007-10
VACANCIA DE AUTORIDADES	0/6	1/6
REVOCATORIAS CONVOCADAS	NO	NO
AUTORIDADES REVOCADAS	0/6	0/6
NULIDADES	NO	NO

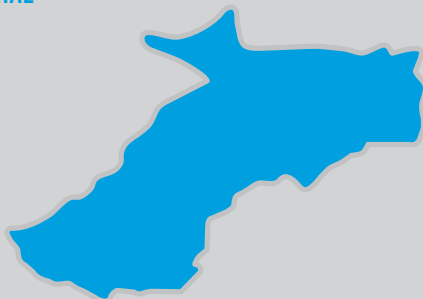
▶ LISTAS EN CONTIENDA

	2002	2006	2010	
CANTIDAD DE LISTAS POR ELECCIÓN	5	6	6	
▶ CUOTA EFECTIVA EN EL CONCEJO	2002	2006	2010	
MUJERES	2/6	2/6	1/6	
JÓVENES	1/6	1/6	1/6	
▶ SOCIEDAD CIVIL ORGANIZADA	2003-04	2005-06	2007-08	2009-10
ELECCIÓN DEL CCLD	NO	NO	NO	NO

DISTRITO HUARANCHAL

Región La Libertad
Provincia Otuzco

DISTRITO HUARANCHAL



INFORMACIÓN GENERAL

N° DE AUTORIDADES ELECTAS	6
POBLACIÓN	5087
ELECTORES (2010)	3591
▶ HOMBRES	2107 58.67%
▶ MUJERES	1484 41.33%
PRESUPUESTO (2010)	S/. 3 782 272
AÑO DE CREACIÓN	1866

ÍNDICE DE PARTICIPACIÓN ELECTORAL (IPE)

PUNTAJE

7.26

RANKING

988



▶ CIUDADANÍA

2010

NIVEL DE ASISTENCIA DEL ELECTORADO	4
NIVEL DE ASISTENCIA DE MIEMBROS DE MESA	3
TASA DE AFILIADOS A LAS ORG. POLÍTICAS	4
RESPECTO A LAS REGLAS ELECTORALES	10

▶ ORGANIZACIONES POLÍTICAS

2010

RESPECTO A LAS REGLAS ELECTORALES	10
NIVEL DE LA CUOTA DE GÉNERO	6
NIVEL DE LA CUOTA DE JÓVENES	2
MUJERES ENCABEZANDO LAS LISTAS	9
JÓVENES ENCABEZANDO LAS LISTAS	8
TASA DE PARTIDOS POSTULANTES	8

INDICADORES DEL SISTEMA POLÍTICO (ISP)

NEGATIVO ● MEDIO ● POSITIVO ●

	2002	2006	2010
FRAGMENTACIÓN (NEP)	●	●	●
VOLATILIDAD (VT)	—	●	●

	2002	2006	2010
CONCENTRACIÓN (C)	●	●	●
COMPETITIVIDAD (IC)	●	●	●

FACTORES POLÍTICO-LOCALES

▶ ESTABILIDAD DE LAS AUTORIDADES ELECTAS

2003-06 2007-10

VACANCIA DE AUTORIDADES	0/6	0/6
REVOCATORIAS CONVOCADAS	NO	NO
AUTORIDADES REVOCADAS	0/6	0/6
NULIDADES	NO	NO

▶ LISTAS EN CONTIENDA

2002 2006 2010

CANTIDAD DE LISTAS POR ELECCIÓN	5	6	7
---------------------------------	---	---	---

▶ CUOTA EFECTIVA EN EL CONCEJO

2002 2006 2010

MUJERES	1/6	1/6	1/6
JÓVENES	0/6	0/6	2/6

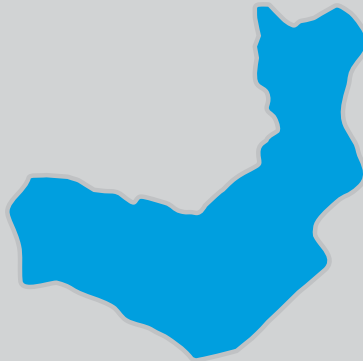
▶ SOCIEDAD CIVIL ORGANIZADA

2003-04 2005-06 2007-08 2009-10

ELECCIÓN DEL CCLD	NO	NO	NO	NO
-------------------	----	----	----	----

DISTRITO LA CUESTA

Región La Libertad
Provincia Otuzco
DISTRITO LA CUESTA



INFORMACIÓN GENERAL

N° DE AUTORIDADES ELECTAS	6
POBLACIÓN	708
ELECTORES (2010)	710
▶ HOMBRES	360 50.70%
▶ MUJERES	350 49.30%
PRESUPUESTO (2010)	S/. 975 067
AÑO DE CREACIÓN	1876

ÍNDICE DE PARTICIPACIÓN ELECTORAL (IPE)

PUNTAJE

7.92

RANKING

804



▶ CIUDADANÍA

	2010
NIVEL DE ASISTENCIA DEL ELECTORADO	6
NIVEL DE ASISTENCIA DE MIEMBROS DE MESA	8
TASA DE AFILIADOS A LAS ORG. POLÍTICAS	9
RESPECTO A LAS REGLAS ELECTORALES	10

▶ ORGANIZACIONES POLÍTICAS

	2010
RESPECTO A LAS REGLAS ELECTORALES	10
NIVEL DE LA CUOTA DE GÉNERO	9
NIVEL DE LA CUOTA DE JÓVENES	4
MUJERES ENCABEZANDO LAS LISTAS	1
JÓVENES ENCABEZANDO LAS LISTAS	1
TASA DE PARTIDOS POSTULANTES	2

INDICADORES DEL SISTEMA POLÍTICO (ISP)

NEGATIVO ● MEDIO ● POSITIVO ●

	2002	2006	2010
FRAGMENTACIÓN (NEP)	●	●	●
VOLATILIDAD (VT)	—	●	●
CONCENTRACIÓN (C)	●	●	●
COMPETITIVIDAD (IC)	●	●	●

FACTORES POLÍTICO-LOCALES

▶ ESTABILIDAD DE LAS AUTORIDADES ELECTAS

	2003-06	2007-10
VACANCIA DE AUTORIDADES	0/6	0/6
REVOCATORIAS CONVOCADAS	NO	NO
AUTORIDADES REVOCADAS	0/6	0/6
NULIDADES	NO	NO

▶ LISTAS EN CONTIENDA

	2002	2006	2010	
CANTIDAD DE LISTAS POR ELECCIÓN	5	4	3	
▶ CUOTA EFECTIVA EN EL CONCEJO	2002	2006	2010	
MUJERES	1/6	2/6	2/6	
JÓVENES	1/6	1/6	1/6	
▶ SOCIEDAD CIVIL ORGANIZADA	2003-04	2005-06	2007-08	2009-10
ELECCIÓN DEL CCLD	NO	NO	NO	SÍ

DISTRITO MACHE

Región La Libertad

Provincia Otuzco

DISTRITO MACHE



INFORMACIÓN GENERAL

N° DE AUTORIDADES ELECTAS	6
POBLACIÓN	3195
ELECTORES (2010)	2734
▶ HOMBRES	1396 51.06%
▶ MUJERES	1338 48.94%
PRESUPUESTO (2010)	S/. 3 745 438
AÑO DE CREACIÓN	1964

ÍNDICE DE PARTICIPACIÓN ELECTORAL (IPE)

PUNTAJE

8.26

RANKING

712



▶ CIUDADANÍA

	2010
NIVEL DE ASISTENCIA DEL ELECTORADO	5
NIVEL DE ASISTENCIA DE MIEMBROS DE MESA	5
TASA DE AFILIADOS A LAS ORG. POLÍTICAS	7
RESPECTO A LAS REGLAS ELECTORALES	10

▶ ORGANIZACIONES POLÍTICAS

	2010
RESPECTO A LAS REGLAS ELECTORALES	3
NIVEL DE LA CUOTA DE GÉNERO	7
NIVEL DE LA CUOTA DE JÓVENES	10
MUJERES ENCABEZANDO LAS LISTAS	1
JÓVENES ENCABEZANDO LAS LISTAS	10
TASA DE PARTIDOS POSTULANTES	7

INDICADORES DEL SISTEMA POLÍTICO (ISP)

NEGATIVO ● MEDIO ● POSITIVO ●

	2002	2006	2010
FRAGMENTACIÓN (NEP)	●	●	●
VOLATILIDAD (VT)	—	●	●
CONCENTRACIÓN (C)	●	●	●
COMPETITIVIDAD (IC)	●	●	●

FACTORES POLÍTICO-LOCALES

▶ ESTABILIDAD DE LAS AUTORIDADES ELECTAS

	2003-06	2007-10
VACANCIA DE AUTORIDADES	0/6	0/6
REVOCATORIAS CONVOCADAS	NO	NO
AUTORIDADES REVOCADAS	0/6	0/6
NULIDADES	NO	NO

▶ LISTAS EN CONTIENDA

	2002	2006	2010	
CANTIDAD DE LISTAS POR ELECCIÓN	6	7	6	
▶ CUOTA EFECTIVA EN EL CONCEJO	2002	2006	2010	
MUJERES	2/6	2/6	1/6	
JÓVENES	3/6	1/6	1/6	
▶ SOCIEDAD CIVIL ORGANIZADA	2003-04	2005-06	2007-08	2009-10
ELECCIÓN DEL CCLD	NO	NO	NO	NO

DISTRITO PARANDAY

Región La Libertad
Provincia Otuzco

DISTRITO PARANDAY



INFORMACIÓN GENERAL

N° DE AUTORIDADES ELECTAS	6
POBLACIÓN	689
ELECTORES (2010)	673
▶ HOMBRES	376 55.87%
▶ MUJERES	297 44.13%
PRESUPUESTO (2010)	S/. 753 368
AÑO DE CREACIÓN	1959

ÍNDICE DE PARTICIPACIÓN ELECTORAL (IPE)

PUNTAJE

9.06

RANKING

536



▶ CIUDADANÍA

	2010
NIVEL DE ASISTENCIA DEL ELECTORADO	10
NIVEL DE ASISTENCIA DE MIEMBROS DE MESA	10
TASA DE AFILIADOS A LAS ORG. POLÍTICAS	9
RESPECTO A LAS REGLAS ELECTORALES	10

▶ ORGANIZACIONES POLÍTICAS

	2010
RESPECTO A LAS REGLAS ELECTORALES	10
NIVEL DE LA CUOTA DE GÉNERO	1
NIVEL DE LA CUOTA DE JÓVENES	6
MUJERES ENCABEZANDO LAS LISTAS	1
JÓVENES ENCABEZANDO LAS LISTAS	1
TASA DE PARTIDOS POSTULANTES	1

INDICADORES DEL SISTEMA POLÍTICO (ISP)

NEGATIVO ● MEDIO ● POSITIVO ●

	2002	2006	2010
FRAGMENTACIÓN (NEP)	●	●	●
VOLATILIDAD (VT)	—	●	●
CONCENTRACIÓN (C)	●	●	●
COMPETITIVIDAD (IC)	●	●	●

FACTORES POLÍTICO-LOCALES

▶ ESTABILIDAD DE LAS AUTORIDADES ELECTAS

	2003-06	2007-10
VACANCIA DE AUTORIDADES	0/6	0/6
REVOCATORIAS CONVOCADAS	NO	NO
AUTORIDADES REVOCADAS	0/6	0/6
NULIDADES	NO	NO

▶ LISTAS EN CONTIENDA

	2002	2006	2010
CANTIDAD DE LISTAS POR ELECCIÓN	5	3	2

▶ CUOTA EFECTIVA EN EL CONCEJO

	2002	2006	2010
MUJERES	1/6	2/6	1/6
JÓVENES	3/6	1/6	0/6

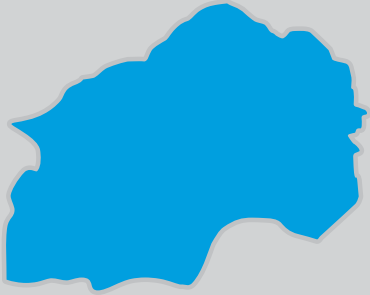
▶ SOCIEDAD CIVIL ORGANIZADA

	2003-04	2005-06	2007-08	2009-10
ELECCIÓN DEL CCLD	SÍ	NO	NO	NO

DISTRITO SALPO

Región La Libertad
Provincia Otuzco

DISTRITO SALPO



INFORMACIÓN GENERAL

N° DE AUTORIDADES ELECTAS	6
POBLACIÓN	6437
ELECTORES (2010)	4067
▶ HOMBRES	2175 53.48%
▶ MUJERES	1892 46.52%
PRESUPUESTO (2010)	S/. 5 984 760
AÑO DE CREACIÓN	1847

ÍNDICE DE PARTICIPACIÓN ELECTORAL (IPE)

PUNTAJE

8.62

RANKING

624



▶ CIUDADANÍA

2010

NIVEL DE ASISTENCIA DEL ELECTORADO	8
NIVEL DE ASISTENCIA DE MIEMBROS DE MESA	7
TASA DE AFILIADOS A LAS ORG. POLÍTICAS	6
RESPECTO A LAS REGLAS ELECTORALES	10

▶ ORGANIZACIONES POLÍTICAS

2010

RESPECTO A LAS REGLAS ELECTORALES	3
NIVEL DE LA CUOTA DE GÉNERO	1
NIVEL DE LA CUOTA DE JÓVENES	6
MUJERES ENCABEZANDO LAS LISTAS	7
JÓVENES ENCABEZANDO LAS LISTAS	1
TASA DE PARTIDOS POSTULANTES	7

INDICADORES DEL SISTEMA POLÍTICO (ISP)

NEGATIVO ● MEDIO ● POSITIVO ●

	2002	2006	2010		2002	2006	2010
FRAGMENTACIÓN (NEP)	●	●	●	CONCENTRACIÓN (C)	●	●	●
VOLATILIDAD (VT)	—	●	●	COMPETITIVIDAD (IC)	●	●	●

FACTORES POLÍTICO-LOCALES

▶ ESTABILIDAD DE LAS AUTORIDADES ELECTAS

2003-06

2007-10

VACANCIA DE AUTORIDADES	0/6	1/6
REVOCATORIAS CONVOCADAS	NO	NO
AUTORIDADES REVOCADAS	0/6	0/6
NULIDADES	NO	NO

▶ LISTAS EN CONTIENDA

2002

2006

2010

CANTIDAD DE LISTAS POR ELECCIÓN	6	6	6
---------------------------------	---	---	---

▶ CUOTA EFECTIVA EN EL CONCEJO

2002

2006

2010

MUJERES	1/6	1/6	1/6
JÓVENES	1/6	0/6	1/6

▶ SOCIEDAD CIVIL ORGANIZADA

2003-04

2005-06

2007-08

2009-10

ELECCIÓN DEL CCLD	NO	NO	SI	SI
-------------------	----	----	----	----

DISTRITO SINSICAP

Región La Libertad
Provincia Otuzco
DISTRITO SINSICAP



INFORMACIÓN GENERAL

N° DE AUTORIDADES ELECTAS	6
POBLACIÓN	8271
ELECTORES (2010)	4922
▶ HOMBRES	2496 50.71%
▶ MUJERES	2426 49.29%
PRESUPUESTO (2010)	S/. 10 357 941
AÑO DE CREACIÓN	1821

ÍNDICE DE PARTICIPACIÓN ELECTORAL (IPE)

PUNTAJE

8.99

RANKING

551



▶ CIUDADANÍA

2010

NIVEL DE ASISTENCIA DEL ELECTORADO	5
NIVEL DE ASISTENCIA DE MIEMBROS DE MESA	4
TASA DE AFILIADOS A LAS ORG. POLÍTICAS	4
RESPECTO A LAS REGLAS ELECTORALES	10

▶ ORGANIZACIONES POLÍTICAS

2010

RESPECTO A LAS REGLAS ELECTORALES	4
NIVEL DE LA CUOTA DE GÉNERO	8
NIVEL DE LA CUOTA DE JÓVENES	3
MUJERES ENCABEZANDO LAS LISTAS	6
JÓVENES ENCABEZANDO LAS LISTAS	8
TASA DE PARTIDOS POSTULANTES	8

INDICADORES DEL SISTEMA POLÍTICO (ISP)

NEGATIVO ● MEDIO ● POSITIVO ●

	2002	2006	2010
FRAGMENTACIÓN (NEP)	●	●	●
VOLATILIDAD (VT)	—	●	●
CONCENTRACIÓN (C)	●	●	●
COMPETITIVIDAD (IC)	●	●	●

FACTORES POLÍTICO-LOCALES

▶ ESTABILIDAD DE LAS AUTORIDADES ELECTAS

2003-06

2007-10

VACANCIA DE AUTORIDADES	0/6	0/6
REVOCATORIAS CONVOCADAS	NO	SI
AUTORIDADES REVOCADAS	0/6	6/6
NULIDADES	NO	NO

▶ LISTAS EN CONTIENDA

2002

2006

2010

CANTIDAD DE LISTAS POR ELECCIÓN	7	6	7
---------------------------------	---	---	---

▶ CUOTA EFECTIVA EN EL CONCEJO

2002

2006

2010

MUJERES	1/6	1/6	1/6
JÓVENES	0/6	1/6	0/6

▶ SOCIEDAD CIVIL ORGANIZADA

2003-04

2005-06

2007-08

2009-10

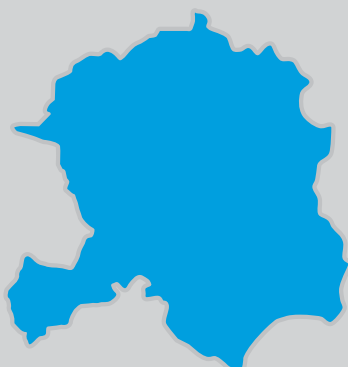
ELECCIÓN DEL CCLD	NO	NO	NO	NO
-------------------	----	----	----	----

DISTRITO USQUIL

Región La Libertad

Provincia Otuzco

DISTRITO USQUIL



INFORMACIÓN GENERAL

N° DE AUTORIDADES ELECTAS	8
POBLACIÓN	26 268
ELECTORES (2010)	14 839
▶ HOMBRES	7712 51.97%
▶ MUJERES	7127 48.03%
PRESUPUESTO (2010)	S/. 48 618 594
AÑO DE CREACIÓN	1821

ÍNDICE DE PARTICIPACIÓN ELECTORAL (IPE)

PUNTAJE

7.67

RANKING

872



▶ CIUDADANÍA

	2010
NIVEL DE ASISTENCIA DEL ELECTORADO	4
NIVEL DE ASISTENCIA DE MIEMBROS DE MESA	7
TASA DE AFILIADOS A LAS ORG. POLÍTICAS	1
RESPECTO A LAS REGLAS ELECTORALES	1

▶ ORGANIZACIONES POLÍTICAS

	2010
RESPECTO A LAS REGLAS ELECTORALES	10
NIVEL DE LA CUOTA DE GÉNERO	1
NIVEL DE LA CUOTA DE JÓVENES	1
MUJERES ENCABEZANDO LAS LISTAS	6
JÓVENES ENCABEZANDO LAS LISTAS	8
TASA DE PARTIDOS POSTULANTES	8

INDICADORES DEL SISTEMA POLÍTICO (ISP)

NEGATIVO ● MEDIO ● POSITIVO ●

	2002	2006	2010
FRAGMENTACIÓN (NEP)	●	●	●
VOLATILIDAD (VT)	—	●	●
CONCENTRACIÓN (C)	●	●	●
COMPETITIVIDAD (IC)	●	●	●

FACTORES POLÍTICO-LOCALES

▶ ESTABILIDAD DE LAS AUTORIDADES ELECTAS

	2003-06	2007-10
VACANCIA DE AUTORIDADES	0/8	0/8
REVOCATORIAS CONVOCADAS	NO	NO
AUTORIDADES REVOCADAS	0/8	0/8
NULIDADES	NO	NO

▶ LISTAS EN CONTIENDA

	2002	2006	2010
CANTIDAD DE LISTAS POR ELECCIÓN	5	6	7

▶ CUOTA EFECTIVA EN EL CONCEJO

	2002	2006	2010
MUJERES	2/8	2/8	1/8
JÓVENES	0/8	0/8	1/8


▶ SOCIEDAD CIVIL ORGANIZADA

	2003-04	2005-06	2007-08	2009-10
ELECCIÓN DEL CCLD	NO	NO	SI	SI

PROVINCIA PACASMAYO

DISTRITO CAPITAL: SAN PEDRO DE LLOC

PLAYA HUANCHACHACO



PROVINCIA PACASMAYO

Región La Libertad
PROVINCIA PACASMAYO



INFORMACIÓN GENERAL

N° DE AUTORIDADES ELECTAS	10
POBLACIÓN	94 377
ELECTORES (2010)	65 911
▶ HOMBRES	32 587 49.44%
▶ MUJERES	33 324 50.56%
PRESUPUESTO (2010)	S/. 41 605 350

ÍNDICE DE PARTICIPACIÓN ELECTORAL (IPE)

PUNTAJE

8.90

RANKING

71



▶ CIUDADANÍA

	2010
NIVEL DE ASISTENCIA DEL ELECTORADO	7
NIVEL DE ASISTENCIA DE MIEMBROS DE MESA	8
TASA DE AFILIADOS A LAS ORG. POLÍTICAS	7
RESPECTO A LAS REGLAS ELECTORALES	10

▶ ORGANIZACIONES POLÍTICAS

	2010
RESPECTO A LAS REGLAS ELECTORALES	7
NIVEL DE LA CUOTA DE GÉNERO	8
NIVEL DE LA CUOTA DE JÓVENES	2
MUJERES ENCABEZANDO LAS LISTAS	6
JÓVENES ENCABEZANDO LAS LISTAS	1
TASA DE PARTIDOS POSTULANTES	6

INDICADORES DEL SISTEMA POLÍTICO (ISP)

NEGATIVO ● MEDIO ● POSITIVO ●

	2002	2006	2010
FRAGMENTACIÓN (NEP)	●	●	●
VOLATILIDAD (VT)	—	●	●

	2002	2006	2010
CONCENTRACIÓN (C)	●	●	●
COMPETITIVIDAD (IC)	●	●	●
DISTRIBUCIÓN (PSNS)	●	●	●

FACTORES POLÍTICO-LOCALES

▶ ESTABILIDAD DE LAS AUTORIDADES ELECTAS

	2003-06	2007-10
VACANCIA DE AUTORIDADES	0/10	1/10
REVOCATORIAS CONVOCADAS	NO	NO
AUTORIDADES REVOCADAS	0/10	0/10
NULIDADES	NO	NO

▶ LISTAS EN CONTIENDA

	2002	2006	2010
CANTIDAD DE LISTAS POR ELECCIÓN	9	7	7

▶ CUOTA EFECTIVA EN EL CONCEJO

	2002	2006	2010
MUJERES	1/10	3/10	2/10
JÓVENES	0/10	1/10	1/10

▶ SOCIEDAD CIVIL ORGANIZADA

	2003-04	2005-06	2007-08	2009-10
ELECCIÓN DEL CCLP	SI	NO	NO	SI

DISTRITOS

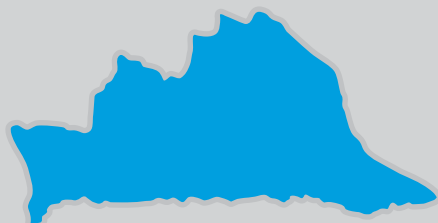
GUADALUPE ◊
JEQUETEPEQUE ◊
PACASMAYO ◊
SAN JOSÉ ◊



DISTRITO GUADALUPE

Región La Libertad
Provincia Pacasmayo

DISTRITO GUADALUPE



INFORMACIÓN GENERAL

N° DE AUTORIDADES ELECTAS	8
POBLACIÓN	37 239
ELECTORES (2010)	23 340
▶ HOMBRES	11 567 49.56%
▶ MUJERES	11 773 50.44%
PRESUPUESTO (2010)	S/. 22 567 195
AÑO DE CREACIÓN	1821

ÍNDICE DE PARTICIPACIÓN ELECTORAL (IPE)

PUNTAJE

9.55

RANKING

454



▶ CIUDADANÍA

2010

NIVEL DE ASISTENCIA DEL ELECTORADO	5
NIVEL DE ASISTENCIA DE MIEMBROS DE MESA	4
TASA DE AFILIADOS A LAS ORG. POLÍTICAS	5
RESPECTO A LAS REGLAS ELECTORALES	10

▶ ORGANIZACIONES POLÍTICAS

2010

RESPECTO A LAS REGLAS ELECTORALES	1
NIVEL DE LA CUOTA DE GÉNERO	8
NIVEL DE LA CUOTA DE JÓVENES	5
MUJERES ENCABEZANDO LAS LISTAS	5
JÓVENES ENCABEZANDO LAS LISTAS	1
TASA DE PARTIDOS POSTULANTES	10

INDICADORES DEL SISTEMA POLÍTICO (ISP)

NEGATIVO ● MEDIO ● POSITIVO ●

	2002	2006	2010		2002	2006	2010
FRAGMENTACIÓN (NEP)	●	●	●	CONCENTRACIÓN (C)	●	●	●
VOLATILIDAD (VT)	—	●	●	COMPETITIVIDAD (IC)	●	●	●

FACTORES POLÍTICO-LOCALES

▶ ESTABILIDAD DE LAS AUTORIDADES ELECTAS

2003-06

2007-10

VACANCIA DE AUTORIDADES	0/8	1/8
REVOCATORIAS CONVOCADAS	NO	NO
AUTORIDADES REVOCADAS	0/8	0/8
NULIDADES	NO	NO

▶ LISTAS EN CONTIENDA

2002

2006

2010

CANTIDAD DE LISTAS POR ELECCIÓN	4	6	9
---------------------------------	---	---	---

▶ CUOTA EFECTIVA EN EL CONCEJO

2002

2006

2010

MUJERES	2/8	1/8	3/8
JÓVENES	0/8	0/8	2/8

▶ SOCIEDAD CIVIL ORGANIZADA

2003-04

2005-06

2007-08

2009-10

ELECCIÓN DEL CCLD	SI	NO	SI	SI
-------------------	----	----	----	----

DISTRITO JEQUETEPEQUE

Región La Libertad
Provincia Pacasmayo
DISTRITO JEQUETEPEQUE



INFORMACIÓN GENERAL

N° DE AUTORIDADES ELECTAS	6
POBLACIÓN	3457
ELECTORES (2010)	2294
▶ HOMBRES	1130 49.26%
▶ MUJERES	1164 50.74%
PRESUPUESTO (2010)	S/. 1 657 225
AÑO DE CREACIÓN	1821

ÍNDICE DE PARTICIPACIÓN ELECTORAL (IPE)

PUNTAJE

10.26

RANKING

310



▶ CIUDADANÍA

	2010
NIVEL DE ASISTENCIA DEL ELECTORADO	8
NIVEL DE ASISTENCIA DE MIEMBROS DE MESA	8
TASA DE AFILIADOS A LAS ORG. POLÍTICAS	9
RESPECTO A LAS REGLAS ELECTORALES	10

▶ ORGANIZACIONES POLÍTICAS

	2010
RESPECTO A LAS REGLAS ELECTORALES	10
NIVEL DE LA CUOTA DE GÉNERO	9
NIVEL DE LA CUOTA DE JÓVENES	7
MUJERES ENCABEZANDO LAS LISTAS	1
JÓVENES ENCABEZANDO LAS LISTAS	9
TASA DE PARTIDOS POSTULANTES	5

INDICADORES DEL SISTEMA POLÍTICO (ISP)

NEGATIVO ● MEDIO ● POSITIVO ●

	2002	2006	2010
FRAGMENTACIÓN (NEP)	●	●	●
VOLATILIDAD (VT)	—	●	●
CONCENTRACIÓN (C)	●	●	●
COMPETITIVIDAD (IC)	●	●	●

FACTORES POLÍTICO-LOCALES

▶ ESTABILIDAD DE LAS AUTORIDADES ELECTAS

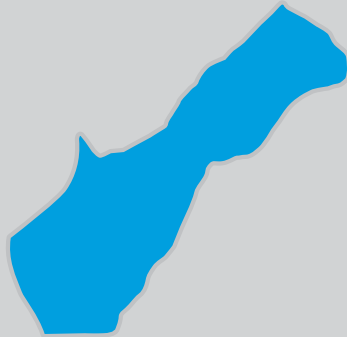
	2003-06	2007-10
VACANCIA DE AUTORIDADES	0/6	0/6
REVOCATORIAS CONVOCADAS	NO	NO
AUTORIDADES REVOCADAS	0/6	0/6
NULIDADES	NO	NO

▶ LISTAS EN CONTIENDA

	2002	2006	2010	
CANTIDAD DE LISTAS POR ELECCIÓN	3	4	5	
▶ CUOTA EFECTIVA EN EL CONCEJO	2002	2006	2010	
MUJERES	1/6	2/6	2/6	
JÓVENES	1/6	0/6	1/6	
▶ SOCIEDAD CIVIL ORGANIZADA	2003-04	2005-06	2007-08	2009-10
ELECCIÓN DEL CCLD	NO	NO	NO	NO

DISTRITO PACASMAYO

Región La Libertad
Provincia Pacasmayo
DISTRITO PACASMAYO



INFORMACIÓN GENERAL

N° DE AUTORIDADES ELECTAS	8
POBLACIÓN	26 118
ELECTORES (2010)	20 059
▶ HOMBRES	9718 48.45%
▶ MUJERES	10 341 51.55%
PRESUPUESTO (2010)	S/. 12 224 924
AÑO DE CREACIÓN	1864

ÍNDICE DE PARTICIPACIÓN ELECTORAL (IPE)

PUNTAJE

7.98

RANKING

785

1 2 3 4 5 6 7 8 9 10
RANGO NEGATIVO MEDIO RANGO POSITIVO

▶ CIUDADANÍA

	2010
NIVEL DE ASISTENCIA DEL ELECTORADO	5
NIVEL DE ASISTENCIA DE MIEMBROS DE MESA	6
TASA DE AFILIADOS A LAS ORG. POLÍTICAS	9
RESPECTO A LAS REGLAS ELECTORALES	10

▶ ORGANIZACIONES POLÍTICAS

	2010
RESPECTO A LAS REGLAS ELECTORALES	10
NIVEL DE LA CUOTA DE GÉNERO	5
NIVEL DE LA CUOTA DE JÓVENES	3
MUJERES ENCABEZANDO LAS LISTAS	5
JÓVENES ENCABEZANDO LAS LISTAS	1
TASA DE PARTIDOS POSTULANTES	10

INDICADORES DEL SISTEMA POLÍTICO (ISP)

NEGATIVO ● MEDIO ● POSITIVO ●

	2002	2006	2010		2002	2006	2010
FRAGMENTACIÓN (NEP)	●	●	●	CONCENTRACIÓN (C)	●	●	●
VOLATILIDAD (VT)	—	●	●	COMPETITIVIDAD (IC)	●	●	●

FACTORES POLÍTICO-LOCALES

▶ ESTABILIDAD DE LAS AUTORIDADES ELECTAS

	2003-06	2007-10
VACANCIA DE AUTORIDADES	0/8	2/8
REVOCATORIAS CONVOCADAS	NO	SÍ
AUTORIDADES REVOCADAS	0/8	5/8
NULIDADES	NO	NO

▶ LISTAS EN CONTIENDA

	2002	2006	2010
CANTIDAD DE LISTAS POR ELECCIÓN	8	4	12

	2002	2006	2010
▶ CUOTA EFECTIVA EN EL CONCEJO			
MUJERES	2/8	3/8	1/8
JÓVENES	0/8	1/8	1/8

	2003-04	2005-06	2007-08	2009-10
▶ SOCIEDAD CIVIL ORGANIZADA				
ELECCIÓN DEL CCLD	SÍ	SÍ	NO	SÍ

DISTRITO SAN JOSÉ

Región La Libertad
Provincia Pacasmayo

DISTRITO SAN JOSÉ



INFORMACIÓN GENERAL

N° DE AUTORIDADES ELECTAS	6
POBLACIÓN	11 414
ELECTORES (2010)	7790
▶ HOMBRES	3996 51.30%
▶ MUJERES	3794 48.70%
PRESUPUESTO (2010)	S/. 6 915 948
AÑO DE CREACIÓN	1857

ÍNDICE DE PARTICIPACIÓN ELECTORAL (IPE)

PUNTAJE

9.27

RANKING

494



▶ CIUDADANÍA

	2010
NIVEL DE ASISTENCIA DEL ELECTORADO	6
NIVEL DE ASISTENCIA DE MIEMBROS DE MESA	7
TASA DE AFILIADOS A LAS ORG. POLÍTICAS	6
RESPECTO A LAS REGLAS ELECTORALES	10

▶ ORGANIZACIONES POLÍTICAS

	2010
RESPECTO A LAS REGLAS ELECTORALES	10
NIVEL DE LA CUOTA DE GÉNERO	1
NIVEL DE LA CUOTA DE JÓVENES	6
MUJERES ENCABEZANDO LAS LISTAS	9
JÓVENES ENCABEZANDO LAS LISTAS	9
TASA DE PARTIDOS POSTULANTES	7

INDICADORES DEL SISTEMA POLÍTICO (ISP)

NEGATIVO ● MEDIO ● POSITIVO ●

	2002	2006	2010
FRAGMENTACIÓN (NEP)	●	●	●
VOLATILIDAD (VT)	—	●	●
CONCENTRACIÓN (C)	●	●	●
COMPETITIVIDAD (IC)	●	●	●

FACTORES POLÍTICO-LOCALES

▶ ESTABILIDAD DE LAS AUTORIDADES ELECTAS

	2003-06	2007-10
VACANCIA DE AUTORIDADES	0/6	0/6
REVOCATORIAS CONVOCADAS	NO	NO
AUTORIDADES REVOCADAS	0/6	0/6
NULIDADES	NO	NO

▶ LISTAS EN CONTIENDA

	2002	2006	2010	
CANTIDAD DE LISTAS POR ELECCIÓN	8	7	6	
▶ CUOTA EFECTIVA EN EL CONCEJO	2002	2006	2010	
MUJERES	1/6	1/6	1/6	
JÓVENES	1/6	1/6	2/6	
▶ SOCIEDAD CIVIL ORGANIZADA	2003-04	2005-06	2007-08	2009-10
ELECCIÓN DEL CCLD	NO	NO	NO	NO

PROVINCIA PATAZ

DISTRITO CAPITAL: TAYABAMBA

PLAYA HUANCHAGO



PROVINCIA PATAZ

Región La Libertad
PROVINCIA PATAZ



INFORMACIÓN GENERAL

N° DE AUTORIDADES ELECTAS	10
POBLACIÓN	78 383
ELECTORES (2010)	36 185
▶ HOMBRES	18 880 52.18%
▶ MUJERES	17 305 47.82%
PRESUPUESTO (2010)	S/. 16 231 327

ÍNDICE DE PARTICIPACIÓN ELECTORAL (IPE)

PUNTAJE

8.75

RANKING

80



▶ CIUDADANÍA

	2010
NIVEL DE ASISTENCIA DEL ELECTORADO	3
NIVEL DE ASISTENCIA DE MIEMBROS DE MESA	2
TASA DE AFILIADOS A LAS ORG. POLÍTICAS	7
RESPECTO A LAS REGLAS ELECTORALES	1

▶ ORGANIZACIONES POLÍTICAS

	2010
RESPECTO A LAS REGLAS ELECTORALES	7
NIVEL DE LA CUOTA DE GÉNERO	9
NIVEL DE LA CUOTA DE JÓVENES	9
MUJERES ENCABEZANDO LAS LISTAS	4
JÓVENES ENCABEZANDO LAS LISTAS	1
TASA DE PARTIDOS POSTULANTES	10

INDICADORES DEL SISTEMA POLÍTICO (ISP)

NEGATIVO ● MEDIO ● POSITIVO ●

	2002	2006	2010
FRAGMENTACIÓN (NEP)	●	●	●
VOLATILIDAD (VT)	—	●	●
CONCENTRACIÓN (C)	●	●	●
COMPETITIVIDAD (IC)	●	●	●
DISTRIBUCIÓN (PSNS)	●	●	●

FACTORES POLÍTICO-LOCALES

▶ ESTABILIDAD DE LAS AUTORIDADES ELECTAS

	2003-06	2007-10
VACANCIA DE AUTORIDADES	1/10	0/10
REVOCATORIAS CONVOCADAS	NO	NO
AUTORIDADES REVOCADAS	0/10	0/10
NULIDADES	NO	NO

▶ LISTAS EN CONTIENDA

	2002	2006	2010	
CANTIDAD DE LISTAS POR ELECCIÓN	10	10	11	
▶ CUOTA EFECTIVA EN EL CONCEJO	2002	2006	2010	
MUJERES	0/10	1/10	2/10	
JÓVENES	1/10	0/10	1/10	
▶ SOCIEDAD CIVIL ORGANIZADA	2003-04	2005-06	2007-08	2009-10
ELECCIÓN DEL CCLP	NO	NO	NO	NO

DISTRITOS

BULDIBUYO ◊

CHILLIA ◊

HUANCASPATA ◊

HUAYLILLAS ◊

HUAYO ◊

ONGÓN ◊

PARCOY ◊

PATAZ ◊

PÍAS ◊

SANTIAGO DE CHALLAS ◊

TAURIJA ◊

URPAY ◊



DISTRITO BULDIBUYO

Región La Libertad
Provincia Patate

DISTRITO BULDIBUYO



INFORMACIÓN GENERAL

N° DE AUTORIDADES ELECTAS	6
POBLACIÓN	3836
ELECTORES (2010)	2238
▶ HOMBRES	1208 53.98%
▶ MUJERES	1030 46.02%
PRESUPUESTO (2010)	S/. 5 297 748
AÑO DE CREACIÓN	1821

ÍNDICE DE PARTICIPACIÓN ELECTORAL (IPE)

PUNTAJE

8.51

RANKING

656



▶ CIUDADANÍA

	2010
NIVEL DE ASISTENCIA DEL ELECTORADO	2
NIVEL DE ASISTENCIA DE MIEMBROS DE MESA	3
TASA DE AFILIADOS A LAS ORG. POLÍTICAS	9
RESPECTO A LAS REGLAS ELECTORALES	10

▶ ORGANIZACIONES POLÍTICAS

	2010
RESPECTO A LAS REGLAS ELECTORALES	10
NIVEL DE LA CUOTA DE GÉNERO	8
NIVEL DE LA CUOTA DE JÓVENES	4
MUJERES ENCABEZANDO LAS LISTAS	6
JÓVENES ENCABEZANDO LAS LISTAS	8
TASA DE PARTIDOS POSTULANTES	9

INDICADORES DEL SISTEMA POLÍTICO (ISP)

NEGATIVO ● MEDIO ● POSITIVO ●

	2002	2006	2010		2002	2006	2010
FRAGMENTACIÓN (NEP)	●	●	●	CONCENTRACIÓN (C)	●	●	●
VOLATILIDAD (VT)	—	●	●	COMPETITIVIDAD (IC)	●	●	●

FACTORES POLÍTICO-LOCALES

▶ ESTABILIDAD DE LAS AUTORIDADES ELECTAS

	2003-06	2007-10
VACANCIA DE AUTORIDADES	1/6	0/6
REVOCATORIAS CONVOCADAS	NO	NO
AUTORIDADES REVOCADAS	0/6	0/6
NULIDADES	NO	NO

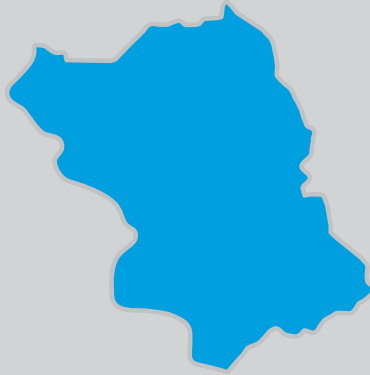
▶ LISTAS EN CONTIENDA

	2002	2006	2010	
CANTIDAD DE LISTAS POR ELECCIÓN	8	5	8	
▶ CUOTA EFECTIVA EN EL CONCEJO	2002	2006	2010	
MUJERES	1/6	2/6	1/6	
JÓVENES	0/6	1/6	1/6	
▶ SOCIEDAD CIVIL ORGANIZADA	2003-04	2005-06	2007-08	2009-10
ELECCIÓN DEL CCLD	NO	NO	NO	NO

DISTRITO CHILLIA

Región La Libertad
Provincia Pataz

DISTRITO CHILLIA



INFORMACIÓN GENERAL

N° DE AUTORIDADES ELECTAS	6
POBLACIÓN	12 043
ELECTORES (2010)	5873
▶ HOMBRES	2936 49.99%
▶ MUJERES	2937 50.01%
PRESUPUESTO (2010)	S/. 13 041 067
AÑO DE CREACIÓN	1821

ÍNDICE DE PARTICIPACIÓN ELECTORAL (IPE)

PUNTAJE

7.45

RANKING

918



▶ CIUDADANÍA

	2010
NIVEL DE ASISTENCIA DEL ELECTORADO	4
NIVEL DE ASISTENCIA DE MIEMBROS DE MESA	6
TASA DE AFILIADOS A LAS ORG. POLÍTICAS	2
RESPECTO A LAS REGLAS ELECTORALES	10

▶ ORGANIZACIONES POLÍTICAS

	2010
RESPECTO A LAS REGLAS ELECTORALES	10
NIVEL DE LA CUOTA DE GÉNERO	1
NIVEL DE LA CUOTA DE JÓVENES	6
MUJERES ENCABEZANDO LAS LISTAS	5
JÓVENES ENCABEZANDO LAS LISTAS	7
TASA DE PARTIDOS POSTULANTES	10

INDICADORES DEL SISTEMA POLÍTICO (ISP)

NEGATIVO ● MEDIO ● POSITIVO ●

	2002	2006	2010
FRAGMENTACIÓN (NEP)	●	●	●
VOLATILIDAD (VT)	—	●	●
CONCENTRACIÓN (C)	●	●	●
COMPETITIVIDAD (IC)	●	●	●

FACTORES POLÍTICO-LOCALES

▶ ESTABILIDAD DE LAS AUTORIDADES ELECTAS

	2003-06	2007-10
VACANCIA DE AUTORIDADES	0/6	0/6
REVOCATORIAS CONVOCADAS	NO	NO
AUTORIDADES REVOCADAS	0/6	0/6
NULIDADES	NO	NO

▶ LISTAS EN CONTIENDA

	2002	2006	2010
CANTIDAD DE LISTAS POR ELECCIÓN	11	9	10

▶ CUOTA EFECTIVA EN EL CONCEJO

	2002	2006	2010
MUJERES	2/6	1/6	2/6
JÓVENES	0/6	1/6	1/6

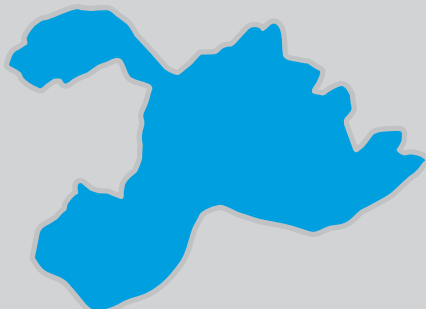
▶ SOCIEDAD CIVIL ORGANIZADA

	2003-04	2005-06	2007-08	2009-10
ELECCIÓN DEL CCLD	NO	NO	SI	SI

DISTRITO HUANCASPATA

Región La Libertad
Provincia Patatez

DISTRITO HUANCASPATA



INFORMACIÓN GENERAL

N° DE AUTORIDADES ELECTAS	6
POBLACIÓN	6352
ELECTORES (2010)	2987
▶ HOMBRES	1510 50.55%
▶ MUJERES	1477 49.45%
PRESUPUESTO (2010)	S/. 5 796 534
AÑO DE CREACIÓN	1821

ÍNDICE DE PARTICIPACIÓN ELECTORAL (IPE)

PUNTAJE

8.89

RANKING

565



▶ CIUDADANÍA

2010

NIVEL DE ASISTENCIA DEL ELECTORADO	4
NIVEL DE ASISTENCIA DE MIEMBROS DE MESA	5
TASA DE AFILIADOS A LAS ORG. POLÍTICAS	7
RESPECTO A LAS REGLAS ELECTORALES	10

▶ ORGANIZACIONES POLÍTICAS

2010

RESPECTO A LAS REGLAS ELECTORALES	1
NIVEL DE LA CUOTA DE GÉNERO	5
NIVEL DE LA CUOTA DE JÓVENES	7
MUJERES ENCABEZANDO LAS LISTAS	5
JÓVENES ENCABEZANDO LAS LISTAS	7
TASA DE PARTIDOS POSTULANTES	10

INDICADORES DEL SISTEMA POLÍTICO (ISP)

NEGATIVO ● MEDIO ● POSITIVO ●

	2002	2006	2010
FRAGMENTACIÓN (NEP)	●	●	●
VOLATILIDAD (VT)	—	●	●

	2002	2006	2010
CONCENTRACIÓN (C)	●	●	●
COMPETITIVIDAD (IC)	●	●	●

FACTORES POLÍTICO-LOCALES

▶ ESTABILIDAD DE LAS AUTORIDADES ELECTAS

2003-06 2007-10

VACANCIA DE AUTORIDADES	1/6	0/6
REVOCATORIAS CONVOCADAS	NO	NO
AUTORIDADES REVOCADAS	0/6	0/6
NULIDADES	NO	NO

▶ LISTAS EN CONTIENDA

2002 2006 2010

CANTIDAD DE LISTAS POR ELECCIÓN	9	10	12
---------------------------------	---	----	----

▶ CUOTA EFECTIVA EN EL CONCEJO

2002 2006 2010

MUJERES	1/6	1/6	2/6
JÓVENES	1/6	1/6	1/6

▶ SOCIEDAD CIVIL ORGANIZADA

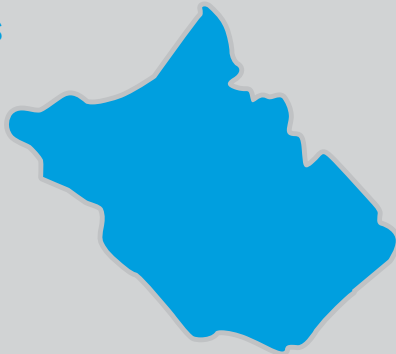
2003-04 2005-06 2007-08 2009-10

ELECCIÓN DEL CCLD	NO	NO	NO	NO
-------------------	----	----	----	----

DISTRITO HUAYLILLAS

Región La Libertad
Provincia Patate

DISTRITO HUAYLILLAS



INFORMACIÓN GENERAL

N° DE AUTORIDADES ELECTAS	6
POBLACIÓN	2338
ELECTORES (2010)	748
▶ HOMBRES	426 56.95%
▶ MUJERES	322 43.05%
PRESUPUESTO (2010)	S/. 2 057 054
AÑO DE CREACIÓN	1821

ÍNDICE DE PARTICIPACIÓN ELECTORAL (IPE)

PUNTAJE

9.21

RANKING

509



▶ CIUDADANÍA

	2010
NIVEL DE ASISTENCIA DEL ELECTORADO	4
NIVEL DE ASISTENCIA DE MIEMBROS DE MESA	5
TASA DE AFILIADOS A LAS ORG. POLÍTICAS	9
RESPECTO A LAS REGLAS ELECTORALES	10

▶ ORGANIZACIONES POLÍTICAS

	2010
RESPECTO A LAS REGLAS ELECTORALES	3
NIVEL DE LA CUOTA DE GÉNERO	10
NIVEL DE LA CUOTA DE JÓVENES	9
MUJERES ENCABEZANDO LAS LISTAS	1
JÓVENES ENCABEZANDO LAS LISTAS	10
TASA DE PARTIDOS POSTULANTES	3

INDICADORES DEL SISTEMA POLÍTICO (ISP)

NEGATIVO ● MEDIO ● POSITIVO ●

	2002	2006	2010
FRAGMENTACIÓN (NEP)	●	●	●
VOLATILIDAD (VT)	—	●	●
CONCENTRACIÓN (C)	●	●	●
COMPETITIVIDAD (IC)	●	●	●

FACTORES POLÍTICO-LOCALES

▶ ESTABILIDAD DE LAS AUTORIDADES ELECTAS

	2003-06	2007-10
VACANCIA DE AUTORIDADES	0/6	0/6
REVOCATORIAS CONVOCADAS	NO	NO
AUTORIDADES REVOCADAS	0/6	0/6
NULIDADES	NO	NO

▶ LISTAS EN CONTIENDA

	2002	2006	2010
CANTIDAD DE LISTAS POR ELECCIÓN	7	5	4

▶ CUOTA EFECTIVA EN EL CONCEJO

	2002	2006	2010
MUJERES	1/6	1/6	1/6
JÓVENES	0/6	1/6	1/6

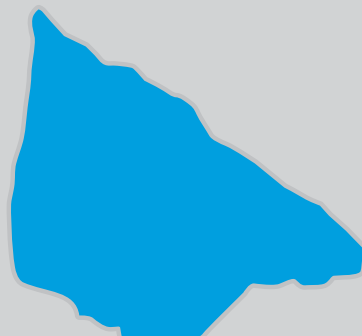
▶ SOCIEDAD CIVIL ORGANIZADA

	2003-04	2005-06	2007-08	2009-10
ELECCIÓN DEL CCLD	NO	NO	NO	NO

DISTRITO HUAYO

Región La Libertad
Provincia Patate

DISTRITO HUAYO



INFORMACIÓN GENERAL

N° DE AUTORIDADES ELECTAS	6
POBLACIÓN	4145
ELECTORES (2010)	2175
▶ HOMBRES	1184 54.44%
▶ MUJERES	991 45.56%
PRESUPUESTO (2010)	S/. 4 648 595
AÑO DE CREACIÓN	1821

ÍNDICE DE PARTICIPACIÓN ELECTORAL (IPE)

PUNTAJE

4.15

RANKING

1562



▶ CIUDADANÍA

	2010
NIVEL DE ASISTENCIA DEL ELECTORADO	2
NIVEL DE ASISTENCIA DE MIEMBROS DE MESA	2
TASA DE AFILIADOS A LAS ORG. POLÍTICAS	7
RESPECTO A LAS REGLAS ELECTORALES	10

▶ ORGANIZACIONES POLÍTICAS

	2010
RESPECTO A LAS REGLAS ELECTORALES	10
NIVEL DE LA CUOTA DE GÉNERO	1
NIVEL DE LA CUOTA DE JÓVENES	5
MUJERES ENCABEZANDO LAS LISTAS	1
JÓVENES ENCABEZANDO LAS LISTAS	8
TASA DE PARTIDOS POSTULANTES	9

INDICADORES DEL SISTEMA POLÍTICO (ISP)

NEGATIVO ● MEDIO ● POSITIVO ●

	2002	2006	2010
FRAGMENTACIÓN (NEP)	●	●	●
VOLATILIDAD (VT)	—	●	●
CONCENTRACIÓN (C)	●	●	●
COMPETITIVIDAD (IC)	●	●	●

FACTORES POLÍTICO-LOCALES

▶ ESTABILIDAD DE LAS AUTORIDADES ELECTAS

	2003-06	2007-10
VACANCIA DE AUTORIDADES	0/6	0/6
REVOCATORIAS CONVOCADAS	NO	NO
AUTORIDADES REVOCADAS	0/6	0/6
NULIDADES	NO	NO

▶ LISTAS EN CONTIENDA

	2002	2006	2010
CANTIDAD DE LISTAS POR ELECCIÓN	9	8	7

▶ CUOTA EFECTIVA EN EL CONCEJO

	2002	2006	2010
MUJERES	1/6	2/6	1/6
JÓVENES	4/6	1/6	0/6

▶ SOCIEDAD CIVIL ORGANIZADA

	2003-04	2005-06	2007-08	2009-10
ELECCIÓN DEL CCLD	NO	NO	NO	NO

DISTRITO ONGÓN

Región La Libertad
Provincia Patate

DISTRITO ONGÓN



INFORMACIÓN GENERAL

N° DE AUTORIDADES ELECTAS	6
POBLACIÓN	1694
ELECTORES (2010)	849
▶ HOMBRES	506 59.60%
▶ MUJERES	343 40.40%
PRESUPUESTO (2010)	S/. 2 914 913
AÑO DE CREACIÓN	1876

ÍNDICE DE PARTICIPACIÓN ELECTORAL (IPE)

PUNTAJE

4.58

RANKING

1515



▶ CIUDADANÍA

	2010
NIVEL DE ASISTENCIA DEL ELECTORADO	1
NIVEL DE ASISTENCIA DE MIEMBROS DE MESA	2
TASA DE AFILIADOS A LAS ORG. POLÍTICAS	10
RESPECTO A LAS REGLAS ELECTORALES	10

▶ ORGANIZACIONES POLÍTICAS

	2010
RESPECTO A LAS REGLAS ELECTORALES	10
NIVEL DE LA CUOTA DE GÉNERO	1
NIVEL DE LA CUOTA DE JÓVENES	8
MUJERES ENCABEZANDO LAS LISTAS	1
JÓVENES ENCABEZANDO LAS LISTAS	10
TASA DE PARTIDOS POSTULANTES	3

INDICADORES DEL SISTEMA POLÍTICO (ISP)

NEGATIVO ● MEDIO ● POSITIVO ●

	2002	2006	2010
FRAGMENTACIÓN (NEP)	●	●	●
VOLATILIDAD (VT)	—	●	●
CONCENTRACIÓN (C)	●	●	●
COMPETITIVIDAD (IC)	●	●	●

FACTORES POLÍTICO-LOCALES

▶ ESTABILIDAD DE LAS AUTORIDADES ELECTAS

	2003-06	2007-10
VACANCIA DE AUTORIDADES	0/6	0/6
REVOCATORIAS CONVOCADAS	NO	NO
AUTORIDADES REVOCADAS	0/6	0/6
NULIDADES	SI	NO

▶ LISTAS EN CONTIENDA

	2002	2006	2010	
CANTIDAD DE LISTAS POR ELECCIÓN	4	5	4	
▶ CUOTA EFECTIVA EN EL CONCEJO	2002	2006	2010	
MUJERES	1/6	2/6	1/6	
JÓVENES	0/6	0/6	2/6	
▶ SOCIEDAD CIVIL ORGANIZADA	2003-04	2005-06	2007-08	2009-10
ELECCIÓN DEL CCLD	NO	NO	NO	NO

DISTRITO PARCOY

Región La Libertad
Provincia Patate

DISTRITO PARCOY



INFORMACIÓN GENERAL

N° DE AUTORIDADES ELECTAS	6
POBLACIÓN	16 437
ELECTORES (2010)	5432
▶ HOMBRES	2935 54.03%
▶ MUJERES	2497 45.97%
PRESUPUESTO (2010)	S/. 17 742 072
AÑO DE CREACIÓN	1821

ÍNDICE DE PARTICIPACIÓN ELECTORAL (IPE)

PUNTAJE

4.62

RANKING

1508



▶ CIUDADANÍA

	2010
NIVEL DE ASISTENCIA DEL ELECTORADO	1
NIVEL DE ASISTENCIA DE MIEMBROS DE MESA	1
TASA DE AFILIADOS A LAS ORG. POLÍTICAS	3
RESPECTO A LAS REGLAS ELECTORALES	10

▶ ORGANIZACIONES POLÍTICAS

	2010
RESPECTO A LAS REGLAS ELECTORALES	4
NIVEL DE LA CUOTA DE GÉNERO	1
NIVEL DE LA CUOTA DE JÓVENES	8
MUJERES ENCABEZANDO LAS LISTAS	1
JÓVENES ENCABEZANDO LAS LISTAS	7
TASA DE PARTIDOS POSTULANTES	10

INDICADORES DEL SISTEMA POLÍTICO (ISP)

NEGATIVO ● MEDIO ● POSITIVO ●

	2002	2006	2010
FRAGMENTACIÓN (NEP)	●	●	●
VOLATILIDAD (VT)	—	●	●
CONCENTRACIÓN (C)	●	●	●
COMPETITIVIDAD (IC)	●	●	●

FACTORES POLÍTICO-LOCALES

▶ ESTABILIDAD DE LAS AUTORIDADES ELECTAS

	2003-06	2007-10
VACANCIA DE AUTORIDADES	0/6	3/6
REVOCATORIAS CONVOCADAS	NO	SÍ
AUTORIDADES REVOCADAS	0/6	5/6
NULIDADES	NO	NO

▶ LISTAS EN CONTIENDA

	2002	2006	2010
CANTIDAD DE LISTAS POR ELECCIÓN	12	9	11

▶ CUOTA EFECTIVA EN EL CONCEJO

	2002	2006	2010
MUJERES	1/6	1/6	2/6
JÓVENES	1/6	1/6	1/6

▶ SOCIEDAD CIVIL ORGANIZADA

	2003-04	2005-06	2007-08	2009-10
ELECCIÓN DEL CCLD	NO	NO	NO	NO

DISTRITO PATAZ

Región La Libertad
Provincia Pataz

DISTRITO PATAZ



INFORMACIÓN GENERAL

N° DE AUTORIDADES ELECTAS	6
POBLACIÓN	7410
ELECTORES (2010)	2555
▶ HOMBRES	1422 55.66%
▶ MUJERES	1133 44.34%
PRESUPUESTO (2010)	S/. 9 749 305
AÑO DE CREACIÓN	1821

ÍNDICE DE PARTICIPACIÓN ELECTORAL (IPE)

PUNTAJE

8.29

RANKING

704



▶ CIUDADANÍA

	2010
NIVEL DE ASISTENCIA DEL ELECTORADO	4
NIVEL DE ASISTENCIA DE MIEMBROS DE MESA	6
TASA DE AFILIADOS A LAS ORG. POLÍTICAS	4
RESPECTO A LAS REGLAS ELECTORALES	10

▶ ORGANIZACIONES POLÍTICAS

	2010
RESPECTO A LAS REGLAS ELECTORALES	10
NIVEL DE LA CUOTA DE GÉNERO	9
NIVEL DE LA CUOTA DE JÓVENES	2
MUJERES ENCABEZANDO LAS LISTAS	9
JÓVENES ENCABEZANDO LAS LISTAS	1
TASA DE PARTIDOS POSTULANTES	7

INDICADORES DEL SISTEMA POLÍTICO (ISP)

NEGATIVO ● MEDIO ● POSITIVO ●

	2002	2006	2010
FRAGMENTACIÓN (NEP)	●	●	●
VOLATILIDAD (VT)	—	●	●
CONCENTRACIÓN (C)	●	●	●
COMPETITIVIDAD (IC)	●	●	●

FACTORES POLÍTICO-LOCALES

▶ ESTABILIDAD DE LAS AUTORIDADES ELECTAS

	2003-06	2007-10
VACANCIA DE AUTORIDADES	0/6	0/6
REVOCATORIAS CONVOCADAS	NO	NO
AUTORIDADES REVOCADAS	0/6	0/6
NULIDADES	NO	NO

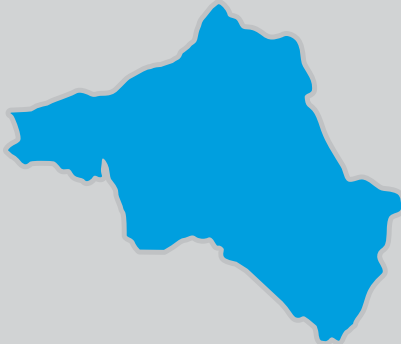
▶ LISTAS EN CONTIENDA

	2002	2006	2010	
CANTIDAD DE LISTAS POR ELECCIÓN	7	7	6	
▶ CUOTA EFECTIVA EN EL CONCEJO	2002	2006	2010	
MUJERES	2/6	3/6	2/6	
JÓVENES	1/6	1/6	0/6	
▶ SOCIEDAD CIVIL ORGANIZADA	2003-04	2005-06	2007-08	2009-10
ELECCIÓN DEL CCLD	NO	NO	NO	NO

DISTRITO PÍAS

Región La Libertad
Provincia Patate

DISTRITO PÍAS



INFORMACIÓN GENERAL

N° DE AUTORIDADES ELECTAS	6
POBLACIÓN	1525
ELECTORES (2010)	895
▶ HOMBRES	490 54.75%
▶ MUJERES	405 45.25%
PRESUPUESTO (2010)	S/. 2 293 173
AÑO DE CREACIÓN	1955

ÍNDICE DE PARTICIPACIÓN ELECTORAL (IPE)

PUNTAJE

6.67

RANKING

1119



▶ CIUDADANÍA

	2010
NIVEL DE ASISTENCIA DEL ELECTORADO	4
NIVEL DE ASISTENCIA DE MIEMBROS DE MESA	5
TASA DE AFILIADOS A LAS ORG. POLÍTICAS	8
RESPECTO A LAS REGLAS ELECTORALES	10

▶ ORGANIZACIONES POLÍTICAS

	2010
RESPECTO A LAS REGLAS ELECTORALES	10
NIVEL DE LA CUOTA DE GÉNERO	1
NIVEL DE LA CUOTA DE JÓVENES	7
MUJERES ENCABEZANDO LAS LISTAS	1
JÓVENES ENCABEZANDO LAS LISTAS	9
TASA DE PARTIDOS POSTULANTES	7

INDICADORES DEL SISTEMA POLÍTICO (ISP)

NEGATIVO ● MEDIO ● POSITIVO ●

	2002	2006	2010
FRAGMENTACIÓN (NEP)	●	●	●
VOLATILIDAD (VT)	—	●	●
CONCENTRACIÓN (C)	●	●	●
COMPETITIVIDAD (IC)	●	●	●

FACTORES POLÍTICO-LOCALES

▶ ESTABILIDAD DE LAS AUTORIDADES ELECTAS

	2003-06	2007-10
VACANCIA DE AUTORIDADES	0/6	0/6
REVOCATORIAS CONVOCADAS	NO	NO
AUTORIDADES REVOCADAS	0/6	0/6
NULIDADES	NO	NO

▶ LISTAS EN CONTIENDA

	2002	2006	2010	
CANTIDAD DE LISTAS POR ELECCIÓN	6	5	6	
▶ CUOTA EFECTIVA EN EL CONCEJO	2002	2006	2010	
MUJERES	3/6	2/6	1/6	
JÓVENES	1/6	1/6	0/6	
▶ SOCIEDAD CIVIL ORGANIZADA	2003-04	2005-06	2007-08	2009-10
ELECCIÓN DEL CCLD	NO	NO	NO	NO

DISTRITO SANTIAGO DE CHALLAS

Región La Libertad
Provincia Patate

DISTRITO SANTIAGO DE CHALLAS



INFORMACIÓN GENERAL

N° DE AUTORIDADES ELECTAS	6
POBLACIÓN	2797
ELECTORES (2010)	1267
▶ HOMBRES	648 51.14%
▶ MUJERES	619 48.86%
PRESUPUESTO (2010)	S/. 2 409 574
AÑO DE CREACIÓN	1987

ÍNDICE DE PARTICIPACIÓN ELECTORAL (IPE)

PUNTAJE

11.18

RANKING

181



▶ CIUDADANÍA

	2010
NIVEL DE ASISTENCIA DEL ELECTORADO	4
NIVEL DE ASISTENCIA DE MIEMBROS DE MESA	3
TASA DE AFILIADOS A LAS ORG. POLÍTICAS	10
RESPECTO A LAS REGLAS ELECTORALES	10

▶ ORGANIZACIONES POLÍTICAS

	2010
RESPECTO A LAS REGLAS ELECTORALES	4
NIVEL DE LA CUOTA DE GÉNERO	8
NIVEL DE LA CUOTA DE JÓVENES	8
MUJERES ENCABEZANDO LAS LISTAS	7
JÓVENES ENCABEZANDO LAS LISTAS	9
TASA DE PARTIDOS POSTULANTES	10

INDICADORES DEL SISTEMA POLÍTICO (ISP)

NEGATIVO ● MEDIO ● POSITIVO ●

	2002	2006	2010
FRAGMENTACIÓN (NEP)	●	●	●
VOLATILIDAD (VT)	—	●	●
CONCENTRACIÓN (C)	●	●	●
COMPETITIVIDAD (IC)	●	●	●

FACTORES POLÍTICO-LOCALES

▶ ESTABILIDAD DE LAS AUTORIDADES ELECTAS

	2003-06	2007-10
VACANCIA DE AUTORIDADES	0/6	1/6
REVOCATORIAS CONVOCADAS	NO	NO
AUTORIDADES REVOCADAS	0/6	0/6
NULIDADES	NO	NO

▶ LISTAS EN CONTIENDA

	2002	2006	2010	
CANTIDAD DE LISTAS POR ELECCIÓN	9	6	11	
▶ CUOTA EFECTIVA EN EL CONCEJO	2002	2006	2010	
MUJERES	1/6	1/6	1/6	
JÓVENES	0/6	2/6	0/6	
▶ SOCIEDAD CIVIL ORGANIZADA	2003-04	2005-06	2007-08	2009-10
ELECCIÓN DEL CCLD	NO	SI	SI	SI

DISTRITO TAURIJA

Región La Libertad
Provincia Patate

DISTRITO TAURIJA



INFORMACIÓN GENERAL

N° DE AUTORIDADES ELECTAS	6
POBLACIÓN	3002
ELECTORES (2010)	1583
▶ HOMBRES	790 49.91%
▶ MUJERES	793 50.09%
PRESUPUESTO (2010)	S/. 2 195 607
AÑO DE CREACIÓN	1941

ÍNDICE DE PARTICIPACIÓN ELECTORAL (IPE)

PUNTAJE

5.61

RANKING

1365



▶ CIUDADANÍA

	2010
NIVEL DE ASISTENCIA DEL ELECTORADO	2
NIVEL DE ASISTENCIA DE MIEMBROS DE MESA	5
TASA DE AFILIADOS A LAS ORG. POLÍTICAS	9
RESPECTO A LAS REGLAS ELECTORALES	10

▶ ORGANIZACIONES POLÍTICAS

	2010
RESPECTO A LAS REGLAS ELECTORALES	10
NIVEL DE LA CUOTA DE GÉNERO	1
NIVEL DE LA CUOTA DE JÓVENES	6
MUJERES ENCABEZANDO LAS LISTAS	1
JÓVENES ENCABEZANDO LAS LISTAS	1
TASA DE PARTIDOS POSTULANTES	7

INDICADORES DEL SISTEMA POLÍTICO (ISP)

NEGATIVO ● MEDIO ● POSITIVO ●

	2002	2006	2010
FRAGMENTACIÓN (NEP)	●	●	●
VOLATILIDAD (VT)	—	●	●
CONCENTRACIÓN (C)	●	●	●
COMPETITIVIDAD (IC)	●	●	●

FACTORES POLÍTICO-LOCALES

▶ ESTABILIDAD DE LAS AUTORIDADES ELECTAS

	2003-06	2007-10
VACANCIA DE AUTORIDADES	0/6	0/6
REVOCATORIAS CONVOCADAS	NO	NO
AUTORIDADES REVOCADAS	0/6	0/6
NULIDADES	NO	NO

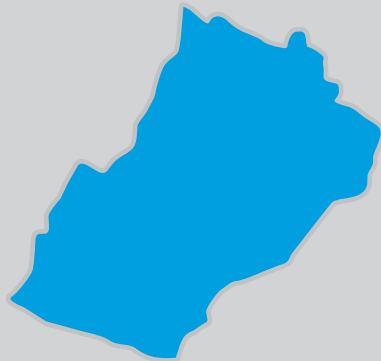
▶ LISTAS EN CONTIENDA

	2002	2006	2010	
CANTIDAD DE LISTAS POR ELECCIÓN	8	4	6	
▶ CUOTA EFECTIVA EN EL CONCEJO	2002	2006	2010	
MUJERES	1/6	1/6	1/6	
JÓVENES	1/6	0/6	1/6	
▶ SOCIEDAD CIVIL ORGANIZADA	2003-04	2005-06	2007-08	2009-10
ELECCIÓN DEL CCLD	NO	NO	NO	NO

DISTRITO URPAY

Región La Libertad
Provincia Patatez

DISTRITO URPAY



INFORMACIÓN GENERAL

N° DE AUTORIDADES ELECTAS	6
POBLACIÓN	3019
ELECTORES (2010)	1734
▶ HOMBRES	946 54.56%
▶ MUJERES	788 45.44%
PRESUPUESTO (2010)	S/. 1 799 172
AÑO DE CREACIÓN	1959

ÍNDICE DE PARTICIPACIÓN ELECTORAL (IPE)

PUNTAJE

11.49

RANKING

153



▶ CIUDADANÍA

	2010
NIVEL DE ASISTENCIA DEL ELECTORADO	3
NIVEL DE ASISTENCIA DE MIEMBROS DE MESA	4
TASA DE AFILIADOS A LAS ORG. POLÍTICAS	10
RESPECTO A LAS REGLAS ELECTORALES	10

▶ ORGANIZACIONES POLÍTICAS

	2010
RESPECTO A LAS REGLAS ELECTORALES	1
NIVEL DE LA CUOTA DE GÉNERO	9
NIVEL DE LA CUOTA DE JÓVENES	7
MUJERES ENCABEZANDO LAS LISTAS	10
JÓVENES ENCABEZANDO LAS LISTAS	1
TASA DE PARTIDOS POSTULANTES	5

INDICADORES DEL SISTEMA POLÍTICO (ISP)

NEGATIVO ● MEDIO ● POSITIVO ●

	2002	2006	2010
FRAGMENTACIÓN (NEP)	●	●	●
VOLATILIDAD (VT)	—	●	●
CONCENTRACIÓN (C)	●	●	●
COMPETITIVIDAD (IC)	●	●	●

FACTORES POLÍTICO-LOCALES

▶ ESTABILIDAD DE LAS AUTORIDADES ELECTAS

	2003-06	2007-10
VACANCIA DE AUTORIDADES	0/6	0/6
REVOCATORIAS CONVOCADAS	NO	NO
AUTORIDADES REVOCADAS	0/6	0/6
NULIDADES	NO	NO


▶ LISTAS EN CONTIENDA

	2002	2006	2010	
CANTIDAD DE LISTAS POR ELECCIÓN	8	6	5	
▶ CUOTA EFECTIVA EN EL CONCEJO	2002	2006	2010	
MUJERES	3/6	1/6	1/6	
JÓVENES	1/6	1/6	0/6	
▶ SOCIEDAD CIVIL ORGANIZADA	2003-04	2005-06	2007-08	2009-10
ELECCIÓN DEL CCLD	NO	NO	NO	NO

PROVINCIA SÁNCHEZ CARRIÓN

DISTRITO CAPITAL: HUAMACHUCO

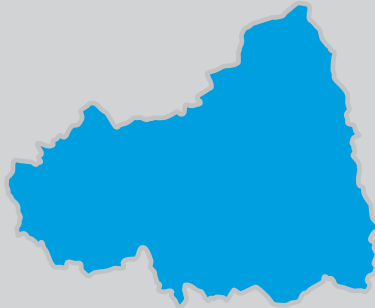
PLAYA HUANCHACO



PROVINCIA SÁNCHEZ CARRIÓN

Región La Libertad

PROVINCIA SÁNCHEZ CARRIÓN



INFORMACIÓN GENERAL

N° DE AUTORIDADES ELECTAS	12
POBLACIÓN	136 221
ELECTORES (2010)	77 969
▶ HOMBRES	38 500 49.38%
▶ MUJERES	39 469 50.62%
PRESUPUESTO (2010)	S/. 69 617 209

ÍNDICE DE PARTICIPACIÓN ELECTORAL (IPE)

PUNTAJE

6.07

RANKING

156



▶ CIUDADANÍA

	2010
NIVEL DE ASISTENCIA DEL ELECTORADO	5
NIVEL DE ASISTENCIA DE MIEMBROS DE MESA	4
TASA DE AFILIADOS A LAS ORG. POLÍTICAS	2
RESPECTO A LAS REGLAS ELECTORALES	10

▶ ORGANIZACIONES POLÍTICAS

	2010
RESPECTO A LAS REGLAS ELECTORALES	2
NIVEL DE LA CUOTA DE GÉNERO	3
NIVEL DE LA CUOTA DE JÓVENES	6
MUJERES ENCABEZANDO LAS LISTAS	1
JÓVENES ENCABEZANDO LAS LISTAS	1
TASA DE PARTIDOS POSTULANTES	6

INDICADORES DEL SISTEMA POLÍTICO (ISP)

NEGATIVO ● MEDIO ● POSITIVO ●

	2002	2006	2010
FRAGMENTACIÓN (NEP)	●	●	●
VOLATILIDAD (VT)	—	●	●
CONCENTRACIÓN (C)	●	●	●
COMPETITIVIDAD (IC)	●	●	●
DISTRIBUCIÓN (PSNS)	●	●	●

FACTORES POLÍTICO-LOCALES

▶ ESTABILIDAD DE LAS AUTORIDADES ELECTAS

	2003-06	2007-10
VACANCIA DE AUTORIDADES	1/12	1/12
REVOCATORIAS CONVOCADAS	NO	NO
AUTORIDADES REVOCADAS	0/12	0/12
NULIDADES	NO	NO

▶ LISTAS EN CONTIENDA

	2002	2006	2010	
CANTIDAD DE LISTAS POR ELECCIÓN	9	6	7	
▶ CUOTA EFECTIVA EN EL CONCEJO	2002	2006	2010	
MUJERES	2/12	3/12	3/12	
JÓVENES	1/12	1/12	1/12	
▶ SOCIEDAD CIVIL ORGANIZADA	2003-04	2005-06	2007-08	2009-10
ELECCIÓN DEL CCLP	NO	NO	NO	NO

DISTRITOS

CHUGAY ◊
COCHORCO ◊
CURGOS ◊
MARCABAL ◊
SANAGORÁN ◊
SARÍN ◊
SARTIMBAMBA ◊



DISTRITO CHUGAY

Región La Libertad
Provincia Sánchez Carrión

DISTRITO CHUGAY



INFORMACIÓN GENERAL

N° DE AUTORIDADES ELECTAS	6	
POBLACIÓN	17 236	
ELECTORES (2010)	9466	
▶ HOMBRES	4884	51.60%
▶ MUJERES	4582	48.40%
PRESUPUESTO (2010)	S/. 21 004 002	
AÑO DE CREACIÓN	1943	

ÍNDICE DE PARTICIPACIÓN ELECTORAL (IPE)

PUNTAJE

4.56

RANKING

1518



▶ CIUDADANÍA

	2010
NIVEL DE ASISTENCIA DEL ELECTORADO	2
NIVEL DE ASISTENCIA DE MIEMBROS DE MESA	1
TASA DE AFILIADOS A LAS ORG. POLÍTICAS	4
RESPECTO A LAS REGLAS ELECTORALES	10

▶ ORGANIZACIONES POLÍTICAS

	2010
RESPECTO A LAS REGLAS ELECTORALES	4
NIVEL DE LA CUOTA DE GÉNERO	1
NIVEL DE LA CUOTA DE JÓVENES	5
MUJERES ENCABEZANDO LAS LISTAS	1
JÓVENES ENCABEZANDO LAS LISTAS	10
TASA DE PARTIDOS POSTULANTES	8

INDICADORES DEL SISTEMA POLÍTICO (ISP)

NEGATIVO ● MEDIO ● POSITIVO ●

	2002	2006	2010
FRAGMENTACIÓN (NEP)	●	●	●
VOLATILIDAD (VT)	—	●	●
CONCENTRACIÓN (C)	●	●	●
COMPETITIVIDAD (IC)	●	●	●

FACTORES POLÍTICO-LOCALES

▶ ESTABILIDAD DE LAS AUTORIDADES ELECTAS

	2003-06	2007-10
VACANCIA DE AUTORIDADES	0/6	0/6
REVOCATORIAS CONVOCADAS	NO	NO
AUTORIDADES REVOCADAS	0/6	0/6
NULIDADES	NO	NO

▶ LISTAS EN CONTIENDA

	2002	2006	2010	
CANTIDAD DE LISTAS POR ELECCIÓN	7	5	7	
▶ CUOTA EFECTIVA EN EL CONCEJO	2002	2006	2010	
MUJERES	2/6	1/6	1/6	
JÓVENES	1/6	1/6	1/6	
▶ SOCIEDAD CIVIL ORGANIZADA	2003-04	2005-06	2007-08	2009-10
ELECCIÓN DEL CCLD	NO	NO	NO	NO

DISTRITO COCHORCO

Región La Libertad
Provincia Sánchez Carrión

DISTRITO COCHORCO



INFORMACIÓN GENERAL

N° DE AUTORIDADES ELECTAS	6
POBLACIÓN	8751
ELECTORES (2010)	5054
▶ HOMBRES	2585 51.15%
▶ MUJERES	2469 48.85%
PRESUPUESTO (2010)	S/. 10 372 570
AÑO DE CREACIÓN	1943

ÍNDICE DE PARTICIPACIÓN ELECTORAL (IPE)

PUNTAJE

7.93

RANKING

802



▶ CIUDADANÍA

	2010
NIVEL DE ASISTENCIA DEL ELECTORADO	3
NIVEL DE ASISTENCIA DE MIEMBROS DE MESA	2
TASA DE AFILIADOS A LAS ORG. POLÍTICAS	5
RESPECTO A LAS REGLAS ELECTORALES	10

▶ ORGANIZACIONES POLÍTICAS

	2010
RESPECTO A LAS REGLAS ELECTORALES	10
NIVEL DE LA CUOTA DE GÉNERO	5
NIVEL DE LA CUOTA DE JÓVENES	9
MUJERES ENCABEZANDO LAS LISTAS	8
JÓVENES ENCABEZANDO LAS LISTAS	10
TASA DE PARTIDOS POSTULANTES	10

INDICADORES DEL SISTEMA POLÍTICO (ISP)

NEGATIVO ● MEDIO ● POSITIVO ●

	2002	2006	2010
FRAGMENTACIÓN (NEP)	●	●	●
VOLATILIDAD (VT)	—	●	●
CONCENTRACIÓN (C)	●	●	●
COMPETITIVIDAD (IC)	●	●	●

FACTORES POLÍTICO-LOCALES

▶ ESTABILIDAD DE LAS AUTORIDADES ELECTAS

	2003-06	2007-10
VACANCIA DE AUTORIDADES	0/6	1/6
REVOCATORIAS CONVOCADAS	NO	NO
AUTORIDADES REVOCADAS	0/6	0/6
NULIDADES	NO	NO


▶ LISTAS EN CONTIENDA

	2002	2006	2010	
CANTIDAD DE LISTAS POR ELECCIÓN	7	5	9	
▶ CUOTA EFECTIVA EN EL CONCEJO	2002	2006	2010	
MUJERES	2/6	1/6	2/6	
JÓVENES	1/6	2/6	0/6	
▶ SOCIEDAD CIVIL ORGANIZADA	2003-04	2005-06	2007-08	2009-10
ELECCIÓN DEL CCLD	NO	NO	NO	NO

DISTRITO CURGOS

Región La Libertad
Provincia Sánchez Carrión

DISTRITO CURGOS



INFORMACIÓN GENERAL

N° DE AUTORIDADES ELECTAS	6
POBLACIÓN	8181
ELECTORES (2010)	4877
▶ HOMBRES	2323 47.63%
▶ MUJERES	2554 52.37%
PRESUPUESTO (2010)	S/. 8 585 562
AÑO DE CREACIÓN	1943

ÍNDICE DE PARTICIPACIÓN ELECTORAL (IPE)

PUNTAJE

8

RANKING

776



▶ CIUDADANÍA

	2010
NIVEL DE ASISTENCIA DEL ELECTORADO	1
NIVEL DE ASISTENCIA DE MIEMBROS DE MESA	10
TASA DE AFILIADOS A LAS ORG. POLÍTICAS	5
RESPECTO A LAS REGLAS ELECTORALES	10

▶ ORGANIZACIONES POLÍTICAS

	2010
RESPECTO A LAS REGLAS ELECTORALES	10
NIVEL DE LA CUOTA DE GÉNERO	10
NIVEL DE LA CUOTA DE JÓVENES	1
MUJERES ENCABEZANDO LAS LISTAS	7
JÓVENES ENCABEZANDO LAS LISTAS	7
TASA DE PARTIDOS POSTULANTES	1

INDICADORES DEL SISTEMA POLÍTICO (ISP)

NEGATIVO ● MEDIO ● POSITIVO ●

	2002	2006	2010
FRAGMENTACIÓN (NEP)	●	●	●
VOLATILIDAD (VT)	—	●	●
CONCENTRACIÓN (C)	●	●	●
COMPETITIVIDAD (IC)	●	●	●

FACTORES POLÍTICO-LOCALES

▶ ESTABILIDAD DE LAS AUTORIDADES ELECTAS

	2003-06	2007-10
VACANCIA DE AUTORIDADES	0/6	0/6
REVOCATORIAS CONVOCADAS	NO	NO
AUTORIDADES REVOCADAS	0/6	0/6
NULIDADES	NO	NO

▶ LISTAS EN CONTIENDA

	2002	2006	2010
CANTIDAD DE LISTAS POR ELECCIÓN	10	8	2

▶ CUOTA EFECTIVA EN EL CONCEJO

	2002	2006	2010
MUJERES	1/6	1/6	2/6
JÓVENES	0/6	0/6	0/6

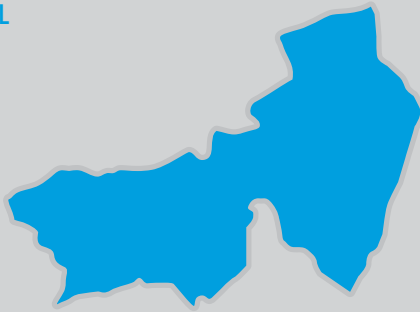
▶ SOCIEDAD CIVIL ORGANIZADA

	2003-04	2005-06	2007-08	2009-10
ELECCIÓN DEL CCLD	SI	NO	SI	SI

DISTRITO MARCABAL

Región La Libertad
Provincia Sánchez Carrión

DISTRITO MARCABAL



INFORMACIÓN GENERAL

N° DE AUTORIDADES ELECTAS	6
POBLACIÓN	14 807
ELECTORES (2010)	6295
▶ HOMBRES	3083 48.98%
▶ MUJERES	3212 51.02%
PRESUPUESTO (2010)	S/. 14 600 864
AÑO DE CREACIÓN	1821

ÍNDICE DE PARTICIPACIÓN ELECTORAL (IPE)

PUNTAJE

7.71

RANKING

864



▶ CIUDADANÍA

	2010
NIVEL DE ASISTENCIA DEL ELECTORADO	5
NIVEL DE ASISTENCIA DE MIEMBROS DE MESA	6
TASA DE AFILIADOS A LAS ORG. POLÍTICAS	5
RESPECTO A LAS REGLAS ELECTORALES	10

▶ ORGANIZACIONES POLÍTICAS

	2010
RESPECTO A LAS REGLAS ELECTORALES	3
NIVEL DE LA CUOTA DE GÉNERO	7
NIVEL DE LA CUOTA DE JÓVENES	6
MUJERES ENCABEZANDO LAS LISTAS	7
JÓVENES ENCABEZANDO LAS LISTAS	1
TASA DE PARTIDOS POSTULANTES	7

INDICADORES DEL SISTEMA POLÍTICO (ISP)

NEGATIVO ● MEDIO ● POSITIVO ●

	2002	2006	2010
FRAGMENTACIÓN (NEP)	●	●	●
VOLATILIDAD (VT)	—	●	●
CONCENTRACIÓN (C)	●	●	●
COMPETITIVIDAD (IC)	●	●	●

FACTORES POLÍTICO-LOCALES

▶ ESTABILIDAD DE LAS AUTORIDADES ELECTAS

	2003-06	2007-10
VACANCIA DE AUTORIDADES	0/6	0/6
REVOCATORIAS CONVOCADAS	NO	NO
AUTORIDADES REVOCADAS	0/6	0/6
NULIDADES	NO	NO

▶ LISTAS EN CONTIENDA

	2002	2006	2010
CANTIDAD DE LISTAS POR ELECCIÓN	9	5	6

▶ CUOTA EFECTIVA EN EL CONCEJO

	2002	2006	2010
MUJERES	2/6	1/6	1/6
JÓVENES	0/6	1/6	0/6

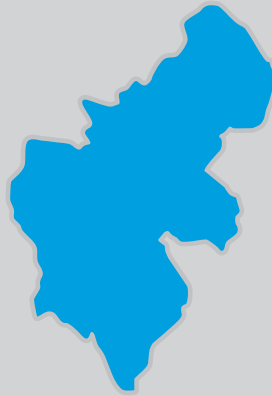
▶ SOCIEDAD CIVIL ORGANIZADA

	2003-04	2005-06	2007-08	2009-10
ELECCIÓN DEL CCLD	NO	NO	NO	NO

DISTRITO SANAGORÁN

Región La Libertad
Provincia Sánchez Carrión

DISTRITO SANAGORÁN



INFORMACIÓN GENERAL

N° DE AUTORIDADES ELECTAS	6
POBLACIÓN	12 983
ELECTORES (2010)	6509
▶ HOMBRES	3404 52.30%
▶ MUJERES	3105 47.70%
PRESUPUESTO (2010)	S/. 38 815 535
AÑO DE CREACIÓN	1900

ÍNDICE DE PARTICIPACIÓN ELECTORAL (IPE)

PUNTAJE

6.32

RANKING

1203



▶ CIUDADANÍA

2010

NIVEL DE ASISTENCIA DEL ELECTORADO	5
NIVEL DE ASISTENCIA DE MIEMBROS DE MESA	4
TASA DE AFILIADOS A LAS ORG. POLÍTICAS	2
RESPECTO A LAS REGLAS ELECTORALES	10

▶ ORGANIZACIONES POLÍTICAS

2010

RESPECTO A LAS REGLAS ELECTORALES	10
NIVEL DE LA CUOTA DE GÉNERO	1
NIVEL DE LA CUOTA DE JÓVENES	9
MUJERES ENCABEZANDO LAS LISTAS	1
JÓVENES ENCABEZANDO LAS LISTAS	1
TASA DE PARTIDOS POSTULANTES	10

INDICADORES DEL SISTEMA POLÍTICO (ISP)

NEGATIVO ● MEDIO ● POSITIVO ●

	2002	2006	2010
FRAGMENTACIÓN (NEP)	●	●	●
VOLATILIDAD (VT)	—	●	●

	2002	2006	2010
CONCENTRACIÓN (C)	●	●	●
COMPETITIVIDAD (IC)	●	●	●

FACTORES POLÍTICO-LOCALES

▶ ESTABILIDAD DE LAS AUTORIDADES ELECTAS

2003-06

2007-10

VACANCIA DE AUTORIDADES	3/6	0/6
REVOCATORIAS CONVOCADAS	SI	NO
AUTORIDADES REVOCADAS	3/6	0/6
NULIDADES	NO	NO

▶ LISTAS EN CONTIENDA

2002

2006

2010

CANTIDAD DE LISTAS POR ELECCIÓN	9	8	9
---------------------------------	---	---	---

▶ CUOTA EFECTIVA EN EL CONCEJO

2002

2006

2010

MUJERES	1/6	1/6	1/6
JÓVENES	1/6	1/6	1/6

▶ SOCIEDAD CIVIL ORGANIZADA

2003-04

2005-06

2007-08

2009-10

ELECCIÓN DEL CCLD	NO	NO	NO	NO
-------------------	----	----	----	----

DISTRITO SARÍN

Región La Libertad
Provincia Sánchez Carrión

DISTRITO SARÍN



INFORMACIÓN GENERAL

N° DE AUTORIDADES ELECTAS	6
POBLACIÓN	9156
ELECTORES (2010)	4987
▶ HOMBRES	2446 49.05%
▶ MUJERES	2541 50.95%
PRESUPUESTO (2010)	S/. 7 758 585
AÑO DE CREACIÓN	1900

ÍNDICE DE PARTICIPACIÓN ELECTORAL (IPE)

PUNTAJE

6.03

RANKING

1279



▶ CIUDADANÍA

	2010
NIVEL DE ASISTENCIA DEL ELECTORADO	3
NIVEL DE ASISTENCIA DE MIEMBROS DE MESA	3
TASA DE AFILIADOS A LAS ORG. POLÍTICAS	7
RESPECTO A LAS REGLAS ELECTORALES	10

▶ ORGANIZACIONES POLÍTICAS

	2010
RESPECTO A LAS REGLAS ELECTORALES	3
NIVEL DE LA CUOTA DE GÉNERO	1
NIVEL DE LA CUOTA DE JÓVENES	10
MUJERES ENCABEZANDO LAS LISTAS	1
JÓVENES ENCABEZANDO LAS LISTAS	9
TASA DE PARTIDOS POSTULANTES	7

INDICADORES DEL SISTEMA POLÍTICO (ISP)

NEGATIVO ● MEDIO ● POSITIVO ●

	2002	2006	2010
FRAGMENTACIÓN (NEP)	●	●	●
VOLATILIDAD (VT)	—	●	●
CONCENTRACIÓN (C)	●	●	●
COMPETITIVIDAD (IC)	●	●	●

FACTORES POLÍTICO-LOCALES

▶ ESTABILIDAD DE LAS AUTORIDADES ELECTAS

	2003-06	2007-10
VACANCIA DE AUTORIDADES	0/6	0/6
REVOCATORIAS CONVOCADAS	NO	NO
AUTORIDADES REVOCADAS	0/6	0/6
NULIDADES	NO	NO

▶ LISTAS EN CONTIENDA

	2002	2006	2010	
CANTIDAD DE LISTAS POR ELECCIÓN	10	8	6	
▶ CUOTA EFECTIVA EN EL CONCEJO	2002	2006	2010	
MUJERES	1/6	1/6	1/6	
JÓVENES	1/6	1/6	2/6	
▶ SOCIEDAD CIVIL ORGANIZADA	2003-04	2005-06	2007-08	2009-10
ELECCIÓN DEL CCLD	NO	NO	NO	NO

DISTRITO SARTIMBAMBA

Región La Libertad
Provincia Sánchez Carrión

DISTRITO SARTIMBAMBA



INFORMACIÓN GENERAL

N° DE AUTORIDADES ELECTAS	6
POBLACIÓN	12 648
ELECTORES (2010)	6984
▶ HOMBRES	3655 52.33%
▶ MUJERES	3329 47.67%
PRESUPUESTO (2010)	S/. 12 203 017
AÑO DE CREACIÓN	1821

ÍNDICE DE PARTICIPACIÓN ELECTORAL (IPE)

PUNTAJE

3.35

RANKING

1607



▶ CIUDADANÍA

	2010
NIVEL DE ASISTENCIA DEL ELECTORADO	1
NIVEL DE ASISTENCIA DE MIEMBROS DE MESA	2
TASA DE AFILIADOS A LAS ORG. POLÍTICAS	2
RESPECTO A LAS REGLAS ELECTORALES	10

▶ ORGANIZACIONES POLÍTICAS

	2010
RESPECTO A LAS REGLAS ELECTORALES	10
NIVEL DE LA CUOTA DE GÉNERO	1
NIVEL DE LA CUOTA DE JÓVENES	7
MUJERES ENCABEZANDO LAS LISTAS	1
JÓVENES ENCABEZANDO LAS LISTAS	1
TASA DE PARTIDOS POSTULANTES	5

INDICADORES DEL SISTEMA POLÍTICO (ISP)

NEGATIVO ● MEDIO ● POSITIVO ●

	2002	2006	2010
FRAGMENTACIÓN (NEP)	●	●	●
VOLATILIDAD (VT)	—	●	●
CONCENTRACIÓN (C)	●	●	●
COMPETITIVIDAD (IC)	●	●	●

FACTORES POLÍTICO-LOCALES

▶ ESTABILIDAD DE LAS AUTORIDADES ELECTAS

	2003-06	2007-10
VACANCIA DE AUTORIDADES	0/6	0/6
REVOCATORIAS CONVOCADAS	NO	NO
AUTORIDADES REVOCADAS	0/6	0/6
NULIDADES	NO	NO

▶ LISTAS EN CONTIENDA

	2002	2006	2010	
CANTIDAD DE LISTAS POR ELECCIÓN	7	6	5	
▶ CUOTA EFECTIVA EN EL CONCEJO	2002	2006	2010	
MUJERES	3/6	1/6	1/6	
JÓVENES	1/6	2/6	0/6	
▶ SOCIEDAD CIVIL ORGANIZADA	2003-04	2005-06	2007-08	2009-10
ELECCIÓN DEL CCLD	NO	NO	SI	NO

PROVINCIA
SANTIAGO DE CHUCO

DISTRITO CAPITAL: SANTIAGO DE CHUCO

PLAYA HUANCHAGO



PROVINCIA SANTIAGO DE CHUCO

Región La Libertad

PROVINCIA SANTIAGO DE CHUCO



INFORMACIÓN GENERAL

N° DE AUTORIDADES ELECTAS	10
POBLACIÓN	58 320
ELECTORES (2010)	32 244
▶ HOMBRES	16 678 51.72%
▶ MUJERES	15 566 48.28%
PRESUPUESTO (2010)	S/. 38 096 088

ÍNDICE DE PARTICIPACIÓN ELECTORAL (IPE)

PUNTAJE

10.75

RANKING

31



▶ CIUDADANÍA

	2010
NIVEL DE ASISTENCIA DEL ELECTORADO	6
NIVEL DE ASISTENCIA DE MIEMBROS DE MESA	8
TASA DE AFILIADOS A LAS ORG. POLÍTICAS	9
RESPECTO A LAS REGLAS ELECTORALES	10

▶ ORGANIZACIONES POLÍTICAS

	2010
RESPECTO A LAS REGLAS ELECTORALES	2
NIVEL DE LA CUOTA DE GÉNERO	7
NIVEL DE LA CUOTA DE JÓVENES	6
MUJERES ENCABEZANDO LAS LISTAS	6
JÓVENES ENCABEZANDO LAS LISTAS	1
TASA DE PARTIDOS POSTULANTES	10

INDICADORES DEL SISTEMA POLÍTICO (ISP)

NEGATIVO ● MEDIO ● POSITIVO ●

	2002	2006	2010
FRAGMENTACIÓN (NEP)	●	●	●
VOLATILIDAD (VT)	—	●	●

	2002	2006	2010
CONCENTRACIÓN (C)	●	●	●
COMPETITIVIDAD (IC)	●	●	●
DISTRIBUCIÓN (PSNS)	●	●	●

FACTORES POLÍTICO-LOCALES

▶ ESTABILIDAD DE LAS AUTORIDADES ELECTAS

	2003-06	2007-10
VACANCIA DE AUTORIDADES	2/10	2/10
REVOCATORIAS CONVOCADAS	NO	NO
AUTORIDADES REVOCADAS	0/10	0/10
NULIDADES	NO	NO

▶ LISTAS EN CONTIENDA

	2002	2006	2010
CANTIDAD DE LISTAS POR ELECCIÓN	10	8	13

▶ CUOTA EFECTIVA EN EL CONCEJO

	2002	2006	2010
MUJERES	1/10	1/10	2/10
JÓVENES	0/10	0/10	0/10

▶ SOCIEDAD CIVIL ORGANIZADA

	2003-04	2005-06	2007-08	2009-10
ELECCIÓN DEL CCLP	SI	NO	SI	NO

DISTRITOS

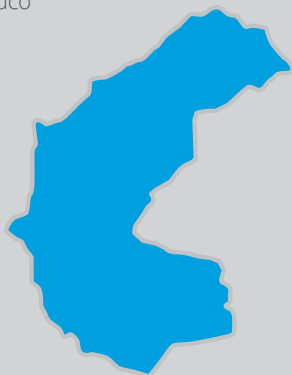
ANGASMARCA ◊
CACHICADÁN ◊
MOLLEBAMBA ◊
MOLLEPATA ◊
QUIRUVILCA ◊
SANTA CRUZ DE CHUCA ◊
SITABAMBA ◊



DISTRITO ANGASMARCA

Región La Libertad
Provincia Santiago de Chuco

DISTRITO ANGASMARCA



INFORMACIÓN GENERAL

N° DE AUTORIDADES ELECTAS	6
POBLACIÓN	6052
ELECTORES (2010)	2990
▶ HOMBRES	1505 50.33%
▶ MUJERES	1485 49.67%
PRESUPUESTO (2010)	S/. 21 789 223
AÑO DE CREACIÓN	1985

ÍNDICE DE PARTICIPACIÓN ELECTORAL (IPE)

PUNTAJE

8.51

RANKING

655



▶ CIUDADANÍA

	2010
NIVEL DE ASISTENCIA DEL ELECTORADO	9
NIVEL DE ASISTENCIA DE MIEMBROS DE MESA	4
TASA DE AFILIADOS A LAS ORG. POLÍTICAS	7
RESPECTO A LAS REGLAS ELECTORALES	10

▶ ORGANIZACIONES POLÍTICAS

	2010
RESPECTO A LAS REGLAS ELECTORALES	10
NIVEL DE LA CUOTA DE GÉNERO	1
NIVEL DE LA CUOTA DE JÓVENES	9
MUJERES ENCABEZANDO LAS LISTAS	1
JÓVENES ENCABEZANDO LAS LISTAS	8
TASA DE PARTIDOS POSTULANTES	10

INDICADORES DEL SISTEMA POLÍTICO (ISP)

NEGATIVO ● MEDIO ● POSITIVO ●

	2002	2006	2010		2002	2006	2010
FRAGMENTACIÓN (NEP)	●	●	●	CONCENTRACIÓN (C)	●	●	●
VOLATILIDAD (VT)	—	●	●	COMPETITIVIDAD (IC)	●	●	●

FACTORES POLÍTICO-LOCALES

▶ ESTABILIDAD DE LAS AUTORIDADES ELECTAS

	2003-06	2007-10
VACANCIA DE AUTORIDADES	0/6	1/6
REVOCATORIAS CONVOCADAS	NO	NO
AUTORIDADES REVOCADAS	0/6	0/6
NULIDADES	NO	NO

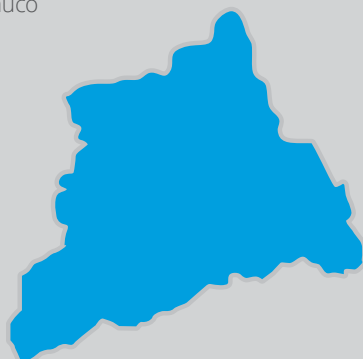
▶ LISTAS EN CONTIENDA

	2002	2006	2010	
CANTIDAD DE LISTAS POR ELECCIÓN	7	5	14	
▶ CUOTA EFECTIVA EN EL CONCEJO	2002	2006	2010	
MUJERES	1/6	2/6	1/6	
JÓVENES	1/6	2/6	1/6	
▶ SOCIEDAD CIVIL ORGANIZADA	2003-04	2005-06	2007-08	2009-10
ELECCIÓN DEL CCLD	NO	NO	NO	SI

DISTRITO CACHICADÁN

Región La Libertad
Provincia Santiago de Chuco

DISTRITO CACHICADÁN



INFORMACIÓN GENERAL

N° DE AUTORIDADES ELECTAS	6
POBLACIÓN	6663
ELECTORES (2010)	3366
▶ HOMBRES	1714 50.92%
▶ MUJERES	1652 49.08%
PRESUPUESTO (2010)	S/. 11 591 062
AÑO DE CREACIÓN	1900

ÍNDICE DE PARTICIPACIÓN ELECTORAL (IPE)

PUNTAJE

12.17

RANKING

100



▶ CIUDADANÍA

	2010
NIVEL DE ASISTENCIA DEL ELECTORADO	5
NIVEL DE ASISTENCIA DE MIEMBROS DE MESA	7
TASA DE AFILIADOS A LAS ORG. POLÍTICAS	9
RESPECTO A LAS REGLAS ELECTORALES	10

▶ ORGANIZACIONES POLÍTICAS

	2010
RESPECTO A LAS REGLAS ELECTORALES	1
NIVEL DE LA CUOTA DE GÉNERO	7
NIVEL DE LA CUOTA DE JÓVENES	4
MUJERES ENCABEZANDO LAS LISTAS	9
JÓVENES ENCABEZANDO LAS LISTAS	7
TASA DE PARTIDOS POSTULANTES	10

INDICADORES DEL SISTEMA POLÍTICO (ISP)

NEGATIVO ● MEDIO ● POSITIVO ●

	2002	2006	2010
FRAGMENTACIÓN (NEP)	●	●	●
VOLATILIDAD (VT)	—	●	●
CONCENTRACIÓN (C)	●	●	●
COMPETITIVIDAD (IC)	●	●	●

FACTORES POLÍTICO-LOCALES

▶ ESTABILIDAD DE LAS AUTORIDADES ELECTAS

	2003-06	2007-10
VACANCIA DE AUTORIDADES	0/6	0/6
REVOCATORIAS CONVOCADAS	NO	NO
AUTORIDADES REVOCADAS	0/6	0/6
NULIDADES	NO	NO

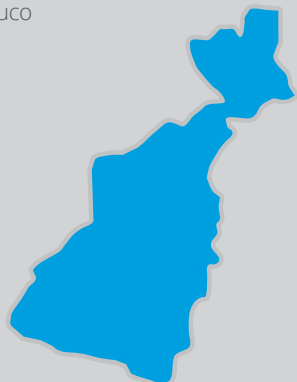
▶ LISTAS EN CONTIENDA

	2002	2006	2010	
CANTIDAD DE LISTAS POR ELECCIÓN	7	5	10	
▶ CUOTA EFECTIVA EN EL CONCEJO	2002	2006	2010	
MUJERES	2/6	2/6	1/6	
JÓVENES	0/6	2/6	1/6	
▶ SOCIEDAD CIVIL ORGANIZADA	2003-04	2005-06	2007-08	2009-10
ELECCIÓN DEL CCLD	NO	NO	SI	SI

DISTRITO MOLLEBAMBA

Región La Libertad
Provincia Santiago de Chuco

DISTRITO MOLLEBAMBA



INFORMACIÓN GENERAL

N° DE AUTORIDADES ELECTAS	6
POBLACIÓN	1955
ELECTORES (2010)	1346
▶ HOMBRES	725 53.86%
▶ MUJERES	621 46.14%
PRESUPUESTO (2010)	S/. 3 590 057
AÑO DE CREACIÓN	1920

ÍNDICE DE PARTICIPACIÓN ELECTORAL (IPE)

PUNTAJE

4.62

RANKING

1509



▶ CIUDADANÍA

	2010
NIVEL DE ASISTENCIA DEL ELECTORADO	2
NIVEL DE ASISTENCIA DE MIEMBROS DE MESA	1
TASA DE AFILIADOS A LAS ORG. POLÍTICAS	9
RESPECTO A LAS REGLAS ELECTORALES	10

▶ ORGANIZACIONES POLÍTICAS

	2010
RESPECTO A LAS REGLAS ELECTORALES	2
NIVEL DE LA CUOTA DE GÉNERO	1
NIVEL DE LA CUOTA DE JÓVENES	10
MUJERES ENCABEZANDO LAS LISTAS	1
JÓVENES ENCABEZANDO LAS LISTAS	1
TASA DE PARTIDOS POSTULANTES	1

INDICADORES DEL SISTEMA POLÍTICO (ISP)

NEGATIVO ● MEDIO ● POSITIVO ●

	2002	2006	2010
FRAGMENTACIÓN (NEP)	●	●	●
VOLATILIDAD (VT)	—	●	●
CONCENTRACIÓN (C)	●	●	●
COMPETITIVIDAD (IC)	●	●	●

FACTORES POLÍTICO-LOCALES

▶ ESTABILIDAD DE LAS AUTORIDADES ELECTAS

	2003-06	2007-10
VACANCIA DE AUTORIDADES	1/6	0/6
REVOCATORIAS CONVOCADAS	NO	NO
AUTORIDADES REVOCADAS	0/6	0/6
NULIDADES	NO	NO

▶ LISTAS EN CONTIENDA

	2002	2006	2010	
CANTIDAD DE LISTAS POR ELECCIÓN	3	4	2	
▶ CUOTA EFECTIVA EN EL CONCEJO	2002	2006	2010	
MUJERES	1/6	1/6	1/6	
JÓVENES	2/6	1/6	2/6	
▶ SOCIEDAD CIVIL ORGANIZADA	2003-04	2005-06	2007-08	2009-10
ELECCIÓN DEL CCLD	NO	NO	NO	NO

DISTRITO MOLLEPATA

Región La Libertad
Provincia Santiago de Chuco

DISTRITO MOLLEPATA



INFORMACIÓN GENERAL

N° DE AUTORIDADES ELECTAS	6
POBLACIÓN	2748
ELECTORES (2010)	1475
▶ HOMBRES	730 49.49%
▶ MUJERES	745 50.51%
PRESUPUESTO (2010)	S/. 4 113 669
AÑO DE CREACIÓN	1821

ÍNDICE DE PARTICIPACIÓN ELECTORAL (IPE)

PUNTAJE

10.81

RANKING

233



▶ CIUDADANÍA

	2010
NIVEL DE ASISTENCIA DEL ELECTORADO	8
NIVEL DE ASISTENCIA DE MIEMBROS DE MESA	10
TASA DE AFILIADOS A LAS ORG. POLÍTICAS	10
RESPECTO A LAS REGLAS ELECTORALES	10

▶ ORGANIZACIONES POLÍTICAS

	2010
RESPECTO A LAS REGLAS ELECTORALES	10
NIVEL DE LA CUOTA DE GÉNERO	1
NIVEL DE LA CUOTA DE JÓVENES	9
MUJERES ENCABEZANDO LAS LISTAS	6
JÓVENES ENCABEZANDO LAS LISTAS	8
TASA DE PARTIDOS POSTULANTES	8

INDICADORES DEL SISTEMA POLÍTICO (ISP)

NEGATIVO ● MEDIO ● POSITIVO ●

	2002	2006	2010
FRAGMENTACIÓN (NEP)	●	●	●
VOLATILIDAD (VT)	—	●	●
CONCENTRACIÓN (C)	●	●	●
COMPETITIVIDAD (IC)	●	●	●

FACTORES POLÍTICO-LOCALES

▶ ESTABILIDAD DE LAS AUTORIDADES ELECTAS

	2003-06	2007-10
VACANCIA DE AUTORIDADES	0/6	0/6
REVOCATORIAS CONVOCADAS	NO	NO
AUTORIDADES REVOCADAS	0/6	0/6
NULIDADES	NO	NO

▶ LISTAS EN CONTIENDA

	2002	2006	2010
CANTIDAD DE LISTAS POR ELECCIÓN	9	7	7

▶ CUOTA EFECTIVA EN EL CONCEJO

	2002	2006	2010
MUJERES	1/6	2/6	1/6
JÓVENES	2/6	1/6	0/6

▶ SOCIEDAD CIVIL ORGANIZADA

	2003-04	2005-06	2007-08	2009-10
ELECCIÓN DEL CCLD	NO	NO	SI	SI

DISTRITO QUIRUVILCA

Región La Libertad
Provincia Santiago de Chuco

DISTRITO QUIRUVILCA



INFORMACIÓN GENERAL

N° DE AUTORIDADES ELECTAS	6
POBLACIÓN	14 060
ELECTORES (2010)	5958
▶ HOMBRES	3115 52.28%
▶ MUJERES	2843 47.72%
PRESUPUESTO (2010)	S/. 55 520 215
AÑO DE CREACIÓN	1916

ÍNDICE DE PARTICIPACIÓN ELECTORAL (IPE)

PUNTAJE

9.24

RANKING

502



▶ CIUDADANÍA

2010

NIVEL DE ASISTENCIA DEL ELECTORADO	5
NIVEL DE ASISTENCIA DE MIEMBROS DE MESA	8
TASA DE AFILIADOS A LAS ORG. POLÍTICAS	7
RESPECTO A LAS REGLAS ELECTORALES	10

▶ ORGANIZACIONES POLÍTICAS

2010

RESPECTO A LAS REGLAS ELECTORALES	2
NIVEL DE LA CUOTA DE GÉNERO	1
NIVEL DE LA CUOTA DE JÓVENES	3
MUJERES ENCABEZANDO LAS LISTAS	5
JÓVENES ENCABEZANDO LAS LISTAS	7
TASA DE PARTIDOS POSTULANTES	10

INDICADORES DEL SISTEMA POLÍTICO (ISP)

NEGATIVO ● MEDIO ● POSITIVO ●

	2002	2006	2010
FRAGMENTACIÓN (NEP)	●	●	●
VOLATILIDAD (VT)	—	●	●

	2002	2006	2010
CONCENTRACIÓN (C)	●	●	●
COMPETITIVIDAD (IC)	●	●	●

FACTORES POLÍTICO-LOCALES

▶ ESTABILIDAD DE LAS AUTORIDADES ELECTAS

2003-06 2007-10

VACANCIA DE AUTORIDADES	0/6	0/6
REVOCATORIAS CONVOCADAS	NO	NO
AUTORIDADES REVOCADAS	0/6	0/6
NULIDADES	NO	NO

▶ LISTAS EN CONTIENDA

2002 2006 2010

CANTIDAD DE LISTAS POR ELECCIÓN	8	9	10
---------------------------------	---	---	----

▶ CUOTA EFECTIVA EN EL CONCEJO

2002 2006 2010

MUJERES	2/6	1/6	1/6
JÓVENES	0/6	0/6	0/6

▶ SOCIEDAD CIVIL ORGANIZADA

2003-04 2005-06 2007-08 2009-10

ELECCIÓN DEL CCLD	NO	NO	NO	NO
-------------------	----	----	----	----

DISTRITO SANTA CRUZ DE CHUCA

Región La Libertad
Provincia Santiago de Chuco

DISTRITO SANTA CRUZ DE CHUCA



INFORMACIÓN GENERAL

N° DE AUTORIDADES ELECTAS	6
POBLACIÓN	3228
ELECTORES (2010)	1826
▶ HOMBRES	967 52.96%
▶ MUJERES	859 47.04%
PRESUPUESTO (2010)	S/. 8 640 815
AÑO DE CREACIÓN	1959

ÍNDICE DE PARTICIPACIÓN ELECTORAL (IPE)

PUNTAJE

8.65

RANKING

618



▶ CIUDADANÍA

	2010
NIVEL DE ASISTENCIA DEL ELECTORADO	3
NIVEL DE ASISTENCIA DE MIEMBROS DE MESA	5
TASA DE AFILIADOS A LAS ORG. POLÍTICAS	9
RESPECTO A LAS REGLAS ELECTORALES	10

▶ ORGANIZACIONES POLÍTICAS

	2010
RESPECTO A LAS REGLAS ELECTORALES	10
NIVEL DE LA CUOTA DE GÉNERO	1
NIVEL DE LA CUOTA DE JÓVENES	10
MUJERES ENCABEZANDO LAS LISTAS	6
JÓVENES ENCABEZANDO LAS LISTAS	8
TASA DE PARTIDOS POSTULANTES	9

INDICADORES DEL SISTEMA POLÍTICO (ISP)

NEGATIVO ● MEDIO ● POSITIVO ●

	2002	2006	2010
FRAGMENTACIÓN (NEP)	●	●	●
VOLATILIDAD (VT)	—	●	●
CONCENTRACIÓN (C)	●	●	●
COMPETITIVIDAD (IC)	●	●	●

FACTORES POLÍTICO-LOCALES

▶ ESTABILIDAD DE LAS AUTORIDADES ELECTAS

	2003-06	2007-10
VACANCIA DE AUTORIDADES	0/6	0/6
REVOCATORIAS CONVOCADAS	NO	NO
AUTORIDADES REVOCADAS	0/6	0/6
NULIDADES	NO	NO

▶ LISTAS EN CONTIENDA

	2002	2006	2010
CANTIDAD DE LISTAS POR ELECCIÓN	9	9	8

▶ CUOTA EFECTIVA EN EL CONCEJO

	2002	2006	2010
MUJERES	1/6	1/6	1/6
JÓVENES	2/6	1/6	0/6

▶ SOCIEDAD CIVIL ORGANIZADA

	2003-04	2005-06	2007-08	2009-10
ELECCIÓN DEL CCLD	NO	NO	NO	SÍ

DISTRITO SITABAMBA

Región La Libertad
Provincia Santiago de Chuco

DISTRITO SITABAMBA



INFORMACIÓN GENERAL

N° DE AUTORIDADES ELECTAS	6
POBLACIÓN	3754
ELECTORES (2010)	1805
▶ HOMBRES	948 52.52%
▶ MUJERES	857 47.48%
PRESUPUESTO (2010)	S/. 7 075 738
AÑO DE CREACIÓN	1900

ÍNDICE DE PARTICIPACIÓN ELECTORAL (IPE)

PUNTAJE

8.70

RANKING

608

1 2 3 4 5 6 7 8 9 10
RANGO NEGATIVO MEDIO RANGO POSITIVO

▶ CIUDADANÍA

	2010
NIVEL DE ASISTENCIA DEL ELECTORADO	4
NIVEL DE ASISTENCIA DE MIEMBROS DE MESA	3
TASA DE AFILIADOS A LAS ORG. POLÍTICAS	9
RESPECTO A LAS REGLAS ELECTORALES	10

▶ ORGANIZACIONES POLÍTICAS

	2010
RESPECTO A LAS REGLAS ELECTORALES	10
NIVEL DE LA CUOTA DE GÉNERO	6
NIVEL DE LA CUOTA DE JÓVENES	8
MUJERES ENCABEZANDO LAS LISTAS	6
JÓVENES ENCABEZANDO LAS LISTAS	8
TASA DE PARTIDOS POSTULANTES	9

INDICADORES DEL SISTEMA POLÍTICO (ISP)

NEGATIVO ● MEDIO ● POSITIVO ●

	2002	2006	2010
FRAGMENTACIÓN (NEP)	●	●	●
VOLATILIDAD (VT)	—	●	●
CONCENTRACIÓN (C)	●	●	●
COMPETITIVIDAD (IC)	●	●	●

FACTORES POLÍTICO-LOCALES

▶ ESTABILIDAD DE LAS AUTORIDADES ELECTAS

	2003-06	2007-10
VACANCIA DE AUTORIDADES	1/6	1/6
REVOCATORIAS CONVOCADAS	NO	SÍ
AUTORIDADES REVOCADAS	0/6	5/6
NULIDADES	NO	NO


▶ LISTAS EN CONTIENDA

	2002	2006	2010	
CANTIDAD DE LISTAS POR ELECCIÓN	8	9	8	
▶ CUOTA EFECTIVA EN EL CONCEJO	2002	2006	2010	
MUJERES	1/6	1/6	1/6	
JÓVENES	2/6	1/6	1/6	
▶ SOCIEDAD CIVIL ORGANIZADA	2003-04	2005-06	2007-08	2009-10
ELECCIÓN DEL CCLD	NO	NO	NO	NO

PROVINCIA TRUJILLO

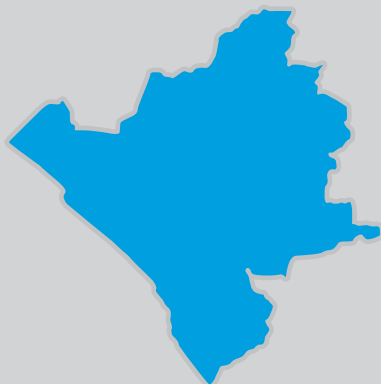
DISTRITO CAPITAL: TRUJILLO

PLAYA HUANCHAGO



PROVINCIA TRUJILLO

Región La Libertad
PROVINCIA TRUJILLO



INFORMACIÓN GENERAL

N° DE AUTORIDADES ELECTAS	16
POBLACIÓN	811 979
ELECTORES (2010)	594 468
▶ HOMBRES	286 149 48.14%
▶ MUJERES	308 319 51.86%
PRESUPUESTO (2010)	S/. 176 495 458

ÍNDICE DE PARTICIPACIÓN ELECTORAL (IPE)

PUNTAJE

12.66

RANKING

11

1 2 3 4 5 6 7 8 9 10
RANGO NEGATIVO MEDIO RANGO POSITIVO

▶ CIUDADANÍA

	2010
NIVEL DE ASISTENCIA DEL ELECTORADO	6
NIVEL DE ASISTENCIA DE MIEMBROS DE MESA	3
TASA DE AFILIADOS A LAS ORG. POLÍTICAS	4
RESPECTO A LAS REGLAS ELECTORALES	10

▶ ORGANIZACIONES POLÍTICAS

	2010
RESPECTO A LAS REGLAS ELECTORALES	3
NIVEL DE LA CUOTA DE GÉNERO	10
NIVEL DE LA CUOTA DE JÓVENES	10
MUJERES ENCABEZANDO LAS LISTAS	10
JÓVENES ENCABEZANDO LAS LISTAS	1
TASA DE PARTIDOS POSTULANTES	9

INDICADORES DEL SISTEMA POLÍTICO (ISP)

NEGATIVO ● MEDIO ● POSITIVO ●

	2002	2006	2010
FRAGMENTACIÓN (NEP)	●	●	●
VOLATILIDAD (VT)	—	●	●

	2002	2006	2010
CONCENTRACIÓN (C)	●	●	●
COMPETITIVIDAD (IC)	●	●	●
DISTRIBUCIÓN (PSNS)	●	●	●

FACTORES POLÍTICO-LOCALES

▶ ESTABILIDAD DE LAS AUTORIDADES ELECTAS

	2003-06	2007-10
VACANCIA DE AUTORIDADES	4/16	1/16
REVOCATORIAS CONVOCADAS	NO	NO
AUTORIDADES REVOCADAS	0/16	0/16
NULIDADES	NO	NO

▶ LISTAS EN CONTIENDA

	2002	2006	2010
CANTIDAD DE LISTAS POR ELECCIÓN	10	6	10

	2002	2006	2010
▶ CUOTA EFECTIVA EN EL CONCEJO			
MUJERES	4/16	3/16	5/16
JÓVENES	2/16	0/16	1/16

	2003-04	2005-06	2007-08	2009-10
▶ SOCIEDAD CIVIL ORGANIZADA				
ELECCIÓN DEL CCLP	SI	SI	SI	NO

DISTRITOS

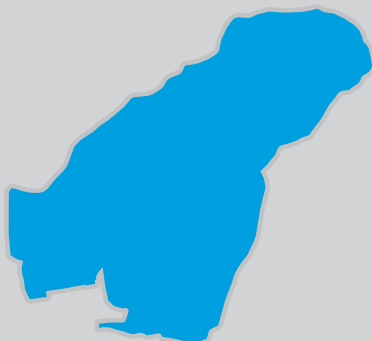
EL PORVENIR ◁
FLORENCIA DE MORA ◁
HUANCHACO ◁
LA ESPERANZA ◁
LAREDO ◁
MOCHE ◁
POROTO ◁
SALAVERRY ◁
SIMBAL ◁
VÍCTOR LARCO HERRERA ◁



DISTRITO EL PORVENIR

Región La Libertad
Provincia Trujillo

DISTRITO EL PORVENIR



INFORMACIÓN GENERAL

N° DE AUTORIDADES ELECTAS	12
POBLACIÓN	140 507
ELECTORES (2010)	75 706
▶ HOMBRES	37 190 49.12%
▶ MUJERES	38 516 50.88%
PRESUPUESTO (2010)	S/. 35 234 559
AÑO DE CREACIÓN	1965

ÍNDICE DE PARTICIPACIÓN ELECTORAL (IPE)

PUNTAJE

8.95

RANKING

555



▶ CIUDADANÍA

	2010
NIVEL DE ASISTENCIA DEL ELECTORADO	6
NIVEL DE ASISTENCIA DE MIEMBROS DE MESA	3
TASA DE AFILIADOS A LAS ORG. POLÍTICAS	4
RESPECTO A LAS REGLAS ELECTORALES	10

▶ ORGANIZACIONES POLÍTICAS

	2010
RESPECTO A LAS REGLAS ELECTORALES	4
NIVEL DE LA CUOTA DE GÉNERO	10
NIVEL DE LA CUOTA DE JÓVENES	1
MUJERES ENCABEZANDO LAS LISTAS	1
JÓVENES ENCABEZANDO LAS LISTAS	1
TASA DE PARTIDOS POSTULANTES	9

INDICADORES DEL SISTEMA POLÍTICO (ISP)

NEGATIVO ● MEDIO ● POSITIVO ●

	2002	2006	2010		2002	2006	2010
FRAGMENTACIÓN (NEP)	●	●	●	CONCENTRACIÓN (C)	●	●	●
VOLATILIDAD (VT)	—	●	●	COMPETITIVIDAD (IC)	●	●	●

FACTORES POLÍTICO-LOCALES

▶ ESTABILIDAD DE LAS AUTORIDADES ELECTAS

	2003-06	2007-10
VACANCIA DE AUTORIDADES	0/12	2/12
REVOCATORIAS CONVOCADAS	NO	NO
AUTORIDADES REVOCADAS	0/12	0/12
NULIDADES	NO	NO

▶ LISTAS EN CONTIENDA

	2002	2006	2010
CANTIDAD DE LISTAS POR ELECCIÓN	8	7	8

▶ CUOTA EFECTIVA EN EL CONCEJO

	2002	2006	2010
MUJERES	2/12	5/12	3/12
JÓVENES	1/12	1/12	2/12

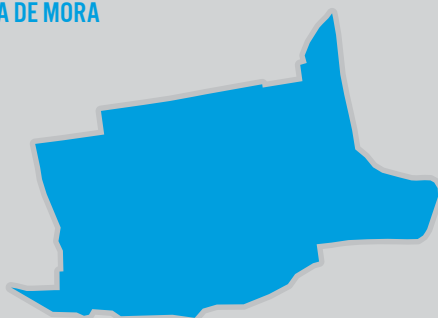
▶ SOCIEDAD CIVIL ORGANIZADA

	2003-04	2005-06	2007-08	2009-10
ELECCIÓN DEL CCLD	NO	NO	NO	NO

DISTRITO FLORENCIA DE MORA

Región La Libertad
Provincia Trujillo

DISTRITO FLORENCIA DE MORA



INFORMACIÓN GENERAL

N° DE AUTORIDADES ELECTAS	8
POBLACIÓN	40 014
ELECTORES (2010)	38 373
▶ HOMBRES	18 651 48.60%
▶ MUJERES	19 722 51.40%
PRESUPUESTO (2010)	S/. 14 709 790
AÑO DE CREACIÓN	1985

ÍNDICE DE PARTICIPACIÓN ELECTORAL (IPE)

PUNTAJE

11.02

RANKING

198



▶ CIUDADANÍA

	2010
NIVEL DE ASISTENCIA DEL ELECTORADO	6
NIVEL DE ASISTENCIA DE MIEMBROS DE MESA	4
TASA DE AFILIADOS A LAS ORG. POLÍTICAS	5
RESPECTO A LAS REGLAS ELECTORALES	10

▶ ORGANIZACIONES POLÍTICAS

	2010
RESPECTO A LAS REGLAS ELECTORALES	3
NIVEL DE LA CUOTA DE GÉNERO	10
NIVEL DE LA CUOTA DE JÓVENES	4
MUJERES ENCABEZANDO LAS LISTAS	10
JÓVENES ENCABEZANDO LAS LISTAS	1
TASA DE PARTIDOS POSTULANTES	5

INDICADORES DEL SISTEMA POLÍTICO (ISP)

NEGATIVO ● MEDIO ● POSITIVO ●

	2002	2006	2010
FRAGMENTACIÓN (NEP)	●	●	●
VOLATILIDAD (VT)	—	●	●
CONCENTRACIÓN (C)	●	●	●
COMPETITIVIDAD (IC)	●	●	●

FACTORES POLÍTICO-LOCALES

▶ ESTABILIDAD DE LAS AUTORIDADES ELECTAS

	2003-06	2007-10
VACANCIA DE AUTORIDADES	0/8	0/8
REVOCATORIAS CONVOCADAS	NO	NO
AUTORIDADES REVOCADAS	0/8	0/8
NULIDADES	NO	NO

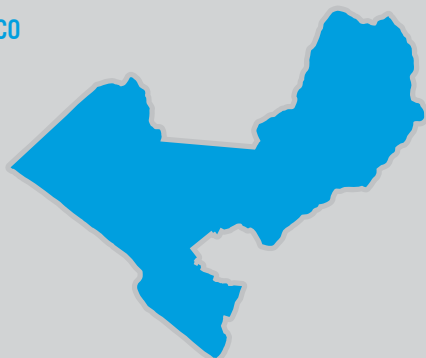
▶ LISTAS EN CONTIENDA

	2002	2006	2010	
CANTIDAD DE LISTAS POR ELECCIÓN	9	6	5	
▶ CUOTA EFECTIVA EN EL CONCEJO	2002	2006	2010	
MUJERES	1/8	5/8	2/8	
JÓVENES	0/8	1/8	1/8	
▶ SOCIEDAD CIVIL ORGANIZADA	2003-04	2005-06	2007-08	2009-10
ELECCIÓN DEL CCLD	NO	NO	NO	NO

DISTRITO HUANCHACO

Región La Libertad
Provincia Trujillo

DISTRITO HUANCHACO



INFORMACIÓN GENERAL

N° DE AUTORIDADES ELECTAS	8
POBLACIÓN	44 806
ELECTORES (2010)	26 527
▶ HOMBRES	13 021 49.09%
▶ MUJERES	13 506 50.91%
PRESUPUESTO (2010)	S/. 21 883 268
AÑO DE CREACIÓN	1821

ÍNDICE DE PARTICIPACIÓN ELECTORAL (IPE)

PUNTAJE

7.40

RANKING

939



▶ CIUDADANÍA

2010

NIVEL DE ASISTENCIA DEL ELECTORADO	5
NIVEL DE ASISTENCIA DE MIEMBROS DE MESA	2
TASA DE AFILIADOS A LAS ORG. POLÍTICAS	6
RESPECTO A LAS REGLAS ELECTORALES	10

▶ ORGANIZACIONES POLÍTICAS

2010

RESPECTO A LAS REGLAS ELECTORALES	10
NIVEL DE LA CUOTA DE GÉNERO	5
NIVEL DE LA CUOTA DE JÓVENES	4
MUJERES ENCABEZANDO LAS LISTAS	5
JÓVENES ENCABEZANDO LAS LISTAS	1
TASA DE PARTIDOS POSTULANTES	10

INDICADORES DEL SISTEMA POLÍTICO (ISP)

NEGATIVO ● MEDIO ● POSITIVO ●

	2002	2006	2010
FRAGMENTACIÓN (NEP)	●	●	●
VOLATILIDAD (VT)	—	●	●

	2002	2006	2010
CONCENTRACIÓN (C)	●	●	●
COMPETITIVIDAD (IC)	●	●	●

FACTORES POLÍTICO-LOCALES

▶ ESTABILIDAD DE LAS AUTORIDADES ELECTAS

2003-06 2007-10

VACANCIA DE AUTORIDADES	0/8	0/8
REVOCATORIAS CONVOCADAS	NO	NO
AUTORIDADES REVOCADAS	0/8	0/8
NULIDADES	NO	NO

▶ LISTAS EN CONTIENDA

2002 2006 2010

CANTIDAD DE LISTAS POR ELECCIÓN	10	5	10
---------------------------------	----	---	----

▶ CUOTA EFECTIVA EN EL CONCEJO

2002 2006 2010

MUJERES	2/8	3/8	3/8
JÓVENES	0/8	3/8	1/8

▶ SOCIEDAD CIVIL ORGANIZADA

2003-04 2005-06 2007-08 2009-10

ELECCIÓN DEL CCLD	NO	NO	NO	NO
-------------------	----	----	----	----

DISTRITO LA ESPERANZA

Región La Libertad
Provincia Trujillo

DISTRITO LA ESPERANZA



INFORMACIÓN GENERAL

N° DE AUTORIDADES ELECTAS	12
POBLACIÓN	151 845
ELECTORES (2010)	99 458
▶ HOMBRES	48 893 49.16%
▶ MUJERES	50 565 50.84%
PRESUPUESTO (2010)	S/. 40 254 883
AÑO DE CREACIÓN	1965

ÍNDICE DE PARTICIPACIÓN ELECTORAL (IPE)

PUNTAJE

13.01

RANKING

53



▶ CIUDADANÍA

	2010
NIVEL DE ASISTENCIA DEL ELECTORADO	5
NIVEL DE ASISTENCIA DE MIEMBROS DE MESA	4
TASA DE AFILIADOS A LAS ORG. POLÍTICAS	6
RESPECTO A LAS REGLAS ELECTORALES	10

▶ ORGANIZACIONES POLÍTICAS

	2010
RESPECTO A LAS REGLAS ELECTORALES	1
NIVEL DE LA CUOTA DE GÉNERO	10
NIVEL DE LA CUOTA DE JÓVENES	8
MUJERES ENCABEZANDO LAS LISTAS	9
JÓVENES ENCABEZANDO LAS LISTAS	8
TASA DE PARTIDOS POSTULANTES	9

INDICADORES DEL SISTEMA POLÍTICO (ISP)

NEGATIVO ● MEDIO ● POSITIVO ●

	2002	2006	2010
FRAGMENTACIÓN (NEP)	●	●	●
VOLATILIDAD (VT)	—	●	●
CONCENTRACIÓN (C)	●	●	●
COMPETITIVIDAD (IC)	●	●	●

FACTORES POLÍTICO-LOCALES

▶ ESTABILIDAD DE LAS AUTORIDADES ELECTAS

	2003-06	2007-10
VACANCIA DE AUTORIDADES	0/12	0/12
REVOCATORIAS CONVOCADAS	NO	NO
AUTORIDADES REVOCADAS	0/12	0/12
NULIDADES	NO	NO

▶ LISTAS EN CONTIENDA

	2002	2006	2010	
CANTIDAD DE LISTAS POR ELECCIÓN	9	6	7	
▶ CUOTA EFECTIVA EN EL CONCEJO	2002	2006	2010	
MUJERES	3/12	3/12	5/12	
JÓVENES	0/12	2/12	2/12	
▶ SOCIEDAD CIVIL ORGANIZADA	2003-04	2005-06	2007-08	2009-10
ELECCIÓN DEL CCLD	NO	NO	SI	SI

DISTRITO LAREDO

Región La Libertad
Provincia Trujillo

DISTRITO LAREDO



INFORMACIÓN GENERAL

N° DE AUTORIDADES ELECTAS	8
POBLACIÓN	32 825
ELECTORES (2010)	22 677
▶ HOMBRES	11 490 50.67%
▶ MUJERES	11 187 49.33%
PRESUPUESTO (2010)	S/. 9 691 265
AÑO DE CREACIÓN	1961

ÍNDICE DE PARTICIPACIÓN ELECTORAL (IPE)

PUNTAJE

9.57

RANKING

446



▶ CIUDADANÍA

	2010
NIVEL DE ASISTENCIA DEL ELECTORADO	5
NIVEL DE ASISTENCIA DE MIEMBROS DE MESA	5
TASA DE AFILIADOS A LAS ORG. POLÍTICAS	8
RESPECTO A LAS REGLAS ELECTORALES	10

▶ ORGANIZACIONES POLÍTICAS

	2010
RESPECTO A LAS REGLAS ELECTORALES	10
NIVEL DE LA CUOTA DE GÉNERO	9
NIVEL DE LA CUOTA DE JÓVENES	5
MUJERES ENCABEZANDO LAS LISTAS	5
JÓVENES ENCABEZANDO LAS LISTAS	1
TASA DE PARTIDOS POSTULANTES	10

INDICADORES DEL SISTEMA POLÍTICO (ISP)

NEGATIVO ● MEDIO ● POSITIVO ●

	2002	2006	2010
FRAGMENTACIÓN (NEP)	●	●	●
VOLATILIDAD (VT)	—	●	●
CONCENTRACIÓN (C)	●	●	●
COMPETITIVIDAD (IC)	●	●	●

FACTORES POLÍTICO-LOCALES

▶ ESTABILIDAD DE LAS AUTORIDADES ELECTAS

	2003-06	2007-10
VACANCIA DE AUTORIDADES	2/8	0/8
REVOCATORIAS CONVOCADAS	NO	NO
AUTORIDADES REVOCADAS	0/8	0/8
NULIDADES	NO	NO

▶ LISTAS EN CONTIENDA

	2002	2006	2010	
CANTIDAD DE LISTAS POR ELECCIÓN	8	7	11	
▶ CUOTA EFECTIVA EN EL CONCEJO	2002	2006	2010	
MUJERES	1/8	3/8	1/8	
JÓVENES	0/8	1/8	1/8	
▶ SOCIEDAD CIVIL ORGANIZADA	2003-04	2005-06	2007-08	2009-10
ELECCIÓN DEL CCLD	NO	NO	SI	NO

DISTRITO MOCHE

Región La Libertad
Provincia Trujillo

DISTRITO MOCHE



INFORMACIÓN GENERAL

N° DE AUTORIDADES ELECTAS	8
POBLACIÓN	29 727
ELECTORES (2010)	21 149
▶ HOMBRES	10 397 49.16%
▶ MUJERES	10 752 50.84%
PRESUPUESTO (2010)	S/. 13 737 943
AÑO DE CREACIÓN	1821

ÍNDICE DE PARTICIPACIÓN ELECTORAL (IPE)

PUNTAJE

9.54

RANKING

456



▶ CIUDADANÍA

2010

NIVEL DE ASISTENCIA DEL ELECTORADO	7
NIVEL DE ASISTENCIA DE MIEMBROS DE MESA	6
TASA DE AFILIADOS A LAS ORG. POLÍTICAS	7
RESPECTO A LAS REGLAS ELECTORALES	10

▶ ORGANIZACIONES POLÍTICAS

2010

RESPECTO A LAS REGLAS ELECTORALES	2
NIVEL DE LA CUOTA DE GÉNERO	9
NIVEL DE LA CUOTA DE JÓVENES	1
MUJERES ENCABEZANDO LAS LISTAS	1
JÓVENES ENCABEZANDO LAS LISTAS	1
TASA DE PARTIDOS POSTULANTES	5

INDICADORES DEL SISTEMA POLÍTICO (ISP)

NEGATIVO ● MEDIO ● POSITIVO ●

	2002	2006	2010
FRAGMENTACIÓN (NEP)	●	●	●
VOLATILIDAD (VT)	—	●	●
CONCENTRACIÓN (C)	●	●	●
COMPETITIVIDAD (IC)	●	●	●

FACTORES POLÍTICO-LOCALES

▶ ESTABILIDAD DE LAS AUTORIDADES ELECTAS

2003-06

2007-10

VACANCIA DE AUTORIDADES	0/8	0/8
REVOCATORIAS CONVOCADAS	NO	NO
AUTORIDADES REVOCADAS	0/8	0/8
NULDADES	NO	NO

▶ LISTAS EN CONTIENDA

2002

2006

2010

CANTIDAD DE LISTAS POR ELECCIÓN	10	5	5
---------------------------------	----	---	---

▶ CUOTA EFECTIVA EN EL CONCEJO

2002

2006

2010

MUJERES	0/8	1/8	3/8
JÓVENES	0/8	0/8	1/8

▶ SOCIEDAD CIVIL ORGANIZADA

2003-04

2005-06

2007-08

2009-10

ELECCIÓN DEL CCLD	NO	NO	NO	SÍ
-------------------	----	----	----	----

DISTRITO POROTO

Región La Libertad
Provincia Trujillo

DISTRITO POROTO



INFORMACIÓN GENERAL

N° DE AUTORIDADES ELECTAS	6
POBLACIÓN	3601
ELECTORES (2010)	2660
▶ HOMBRES	1380 51.88%
▶ MUJERES	1280 48.12%
PRESUPUESTO (2010)	S/. 3 027 216
AÑO DE CREACIÓN	1964

ÍNDICE DE PARTICIPACIÓN ELECTORAL (IPE)

PUNTAJE

12.84

RANKING

60



▶ CIUDADANÍA

	2010
NIVEL DE ASISTENCIA DEL ELECTORADO	10
NIVEL DE ASISTENCIA DE MIEMBROS DE MESA	8
TASA DE AFILIADOS A LAS ORG. POLÍTICAS	10
RESPECTO A LAS REGLAS ELECTORALES	10

▶ ORGANIZACIONES POLÍTICAS

	2010
RESPECTO A LAS REGLAS ELECTORALES	10
NIVEL DE LA CUOTA DE GÉNERO	5
NIVEL DE LA CUOTA DE JÓVENES	4
MUJERES ENCABEZANDO LAS LISTAS	10
JÓVENES ENCABEZANDO LAS LISTAS	7
TASA DE PARTIDOS POSTULANTES	10

INDICADORES DEL SISTEMA POLÍTICO (ISP)

NEGATIVO ● MEDIO ● POSITIVO ●

	2002	2006	2010
FRAGMENTACIÓN (NEP)	●	●	●
VOLATILIDAD (VT)	—	●	●
CONCENTRACIÓN (C)	●	●	●
COMPETITIVIDAD (IC)	●	●	●

FACTORES POLÍTICO-LOCALES

▶ ESTABILIDAD DE LAS AUTORIDADES ELECTAS

	2003-06	2007-10
VACANCIA DE AUTORIDADES	0/6	0/6
REVOCATORIAS CONVOCADAS	NO	SÍ
AUTORIDADES REVOCADAS	0/6	1/6
NULIDADES	NO	NO

▶ LISTAS EN CONTIENDA

	2002	2006	2010	
CANTIDAD DE LISTAS POR ELECCIÓN	6	5	9	
▶ CUOTA EFECTIVA EN EL CONCEJO	2002	2006	2010	
MUJERES	1/6	2/6	3/6	
JÓVENES	1/6	2/6	1/6	
▶ SOCIEDAD CIVIL ORGANIZADA	2003-04	2005-06	2007-08	2009-10
ELECCIÓN DEL CCLD	NO	SÍ	SÍ	NO

DISTRITO SALAVERRY

Región La Libertad
Provincia Trujillo

DISTRITO SALAVERRY



INFORMACIÓN GENERAL

N° DE AUTORIDADES ELECTAS	6
POBLACIÓN	13 892
ELECTORES (2010)	8580
▶ HOMBRES	4182 48.74%
▶ MUJERES	4398 51.26%
PRESUPUESTO (2010)	S/. 8 401 743
AÑO DE CREACIÓN	1879

ÍNDICE DE PARTICIPACIÓN ELECTORAL (IPE)

PUNTAJE

7.62

RANKING

888



▶ CIUDADANÍA

	2010
NIVEL DE ASISTENCIA DEL ELECTORADO	4
NIVEL DE ASISTENCIA DE MIEMBROS DE MESA	4
TASA DE AFILIADOS A LAS ORG. POLÍTICAS	9
RESPECTO A LAS REGLAS ELECTORALES	10

▶ ORGANIZACIONES POLÍTICAS

	2010
RESPECTO A LAS REGLAS ELECTORALES	10
NIVEL DE LA CUOTA DE GÉNERO	1
NIVEL DE LA CUOTA DE JÓVENES	4
MUJERES ENCABEZANDO LAS LISTAS	9
JÓVENES ENCABEZANDO LAS LISTAS	1
TASA DE PARTIDOS POSTULANTES	2

INDICADORES DEL SISTEMA POLÍTICO (ISP)

NEGATIVO ● MEDIO ● POSITIVO ●

	2002	2006	2010
FRAGMENTACIÓN (NEP)	●	●	●
VOLATILIDAD (VT)	—	●	●
CONCENTRACIÓN (C)	●	●	●
COMPETITIVIDAD (IC)	●	●	●

FACTORES POLÍTICO-LOCALES

▶ ESTABILIDAD DE LAS AUTORIDADES ELECTAS

	2003-06	2007-10
VACANCIA DE AUTORIDADES	0/6	0/6
REVOCATORIAS CONVOCADAS	NO	NO
AUTORIDADES REVOCADAS	0/6	0/6
NULDADES	NO	NO

▶ LISTAS EN CONTIENDA

	2002	2006	2010
CANTIDAD DE LISTAS POR ELECCIÓN	3	4	3

▶ CUOTA EFECTIVA EN EL CONCEJO

	2002	2006	2010
MUJERES	3/6	1/6	1/6
JÓVENES	0/6	1/6	2/6

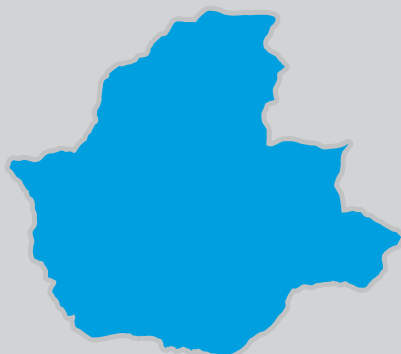
▶ SOCIEDAD CIVIL ORGANIZADA

	2003-04	2005-06	2007-08	2009-10
ELECCIÓN DEL CCLD	NO	NO	NO	SÍ

DISTRITO SIMBAL

Región La Libertad
Provincia Trujillo

DISTRITO SIMBAL



INFORMACIÓN GENERAL

N° DE AUTORIDADES ELECTAS	6
POBLACIÓN	4082
ELECTORES (2010)	2998
▶ HOMBRES	1590 53.04%
▶ MUJERES	1408 46.96%
PRESUPUESTO (2010)	S/. 2 107 423
AÑO DE CREACIÓN	1821

ÍNDICE DE PARTICIPACIÓN ELECTORAL (IPE)

PUNTAJE

10.48

RANKING

271



▶ CIUDADANÍA

	2010
NIVEL DE ASISTENCIA DEL ELECTORADO	8
NIVEL DE ASISTENCIA DE MIEMBROS DE MESA	6
TASA DE AFILIADOS A LAS ORG. POLÍTICAS	10
RESPECTO A LAS REGLAS ELECTORALES	10

▶ ORGANIZACIONES POLÍTICAS

	2010
RESPECTO A LAS REGLAS ELECTORALES	10
NIVEL DE LA CUOTA DE GÉNERO	9
NIVEL DE LA CUOTA DE JÓVENES	4
MUJERES ENCABEZANDO LAS LISTAS	7
JÓVENES ENCABEZANDO LAS LISTAS	1
TASA DE PARTIDOS POSTULANTES	7

INDICADORES DEL SISTEMA POLÍTICO (ISP)

NEGATIVO ● MEDIO ● POSITIVO ●

	2002	2006	2010
FRAGMENTACIÓN (NEP)	●	●	●
VOLATILIDAD (VT)	—	●	●
CONCENTRACIÓN (C)	●	●	●
COMPETITIVIDAD (IC)	●	●	●

FACTORES POLÍTICO-LOCALES

▶ ESTABILIDAD DE LAS AUTORIDADES ELECTAS

	2003-06	2007-10
VACANCIA DE AUTORIDADES	0/6	2/6
REVOCATORIAS CONVOCADAS	NO	NO
AUTORIDADES REVOCADAS	0/6	0/6
NULIDADES	NO	NO

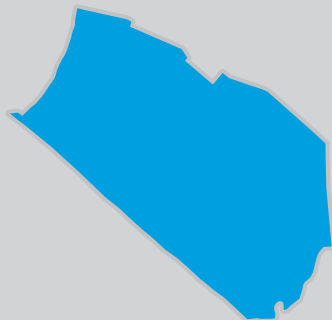
▶ LISTAS EN CONTIENDA

	2002	2006	2010	
CANTIDAD DE LISTAS POR ELECCIÓN	5	3	6	
▶ CUOTA EFECTIVA EN EL CONCEJO	2002	2006	2010	
MUJERES	1/6	3/6	2/6	
JÓVENES	1/6	0/6	1/6	
▶ SOCIEDAD CIVIL ORGANIZADA	2003-04	2005-06	2007-08	2009-10
ELECCIÓN DEL CCLD	NO	NO	SI	NO

DISTRITO VÍCTOR LARCO HERRERA

Región La Libertad
Provincia Trujillo

DISTRITO VÍCTOR LARCO HERRERA



INFORMACIÓN GENERAL

N° DE AUTORIDADES ELECTAS	10
POBLACIÓN	55 781
ELECTORES (2010)	40 499
▶ HOMBRES	19 177 47.35%
▶ MUJERES	21 322 52.65%
PRESUPUESTO (2010)	S/. 25 645 515
AÑO DE CREACIÓN	1943

ÍNDICE DE PARTICIPACIÓN ELECTORAL (IPE)

PUNTAJE

12.15

RANKING

103



▶ CIUDADANÍA

	2010
NIVEL DE ASISTENCIA DEL ELECTORADO	5
NIVEL DE ASISTENCIA DE MIEMBROS DE MESA	2
TASA DE AFILIADOS A LAS ORG. POLÍTICAS	7
RESPECTO A LAS REGLAS ELECTORALES	10

▶ ORGANIZACIONES POLÍTICAS

	2010
RESPECTO A LAS REGLAS ELECTORALES	1
NIVEL DE LA CUOTA DE GÉNERO	10
NIVEL DE LA CUOTA DE JÓVENES	1
MUJERES ENCABEZANDO LAS LISTAS	10
JÓVENES ENCABEZANDO LAS LISTAS	1
TASA DE PARTIDOS POSTULANTES	10

INDICADORES DEL SISTEMA POLÍTICO (ISP)

NEGATIVO ● MEDIO ● POSITIVO ●

	2002	2006	2010
FRAGMENTACIÓN (NEP)	●	●	●
VOLATILIDAD (VT)	—	●	●
CONCENTRACIÓN (C)	●	●	●
COMPETITIVIDAD (IC)	●	●	●

FACTORES POLÍTICO-LOCALES

▶ ESTABILIDAD DE LAS AUTORIDADES ELECTAS

	2003-06	2007-10
VACANCIA DE AUTORIDADES	0/10	0/10
REVOCATORIAS CONVOCADAS	NO	NO
AUTORIDADES REVOCADAS	0/10	0/10
NULIDADES	NO	NO

▶ LISTAS EN CONTIENDA

	2002	2006	2010
CANTIDAD DE LISTAS POR ELECCIÓN	9	8	10

▶ CUOTA EFECTIVA EN EL CONCEJO

	2002	2006	2010
MUJERES	1/10	3/10	4/10
JÓVENES	1/10	0/10	1/10


▶ SOCIEDAD CIVIL ORGANIZADA

	2003-04	2005-06	2007-08	2009-10
ELECCIÓN DEL CCLD	NO	NO	SI	NO

PROVINCIA VIRÚ

DISTRITO CAPITAL: VIRÚ

PLAYA HUANCHACO



PROVINCIA VIRÚ

Región La Libertad
PROVINCIA VIRÚ



INFORMACIÓN GENERAL

N° DE AUTORIDADES ELECTAS	10	
POBLACIÓN	76 710	
ELECTORES (2010)	43 726	
▶ HOMBRES	22 970	52.53%
▶ MUJERES	20 756	47.47%
PRESUPUESTO (2010)	S/. 47 558 831	

ÍNDICE DE PARTICIPACIÓN ELECTORAL (IPE)

PUNTAJE

5.51

RANKING

170



▶ CIUDADANÍA

	2010
NIVEL DE ASISTENCIA DEL ELECTORADO	6
NIVEL DE ASISTENCIA DE MIEMBROS DE MESA	2
TASA DE AFILIADOS A LAS ORG. POLÍTICAS	5
RESPECTO A LAS REGLAS ELECTORALES	10

▶ ORGANIZACIONES POLÍTICAS

	2010
RESPECTO A LAS REGLAS ELECTORALES	8
NIVEL DE LA CUOTA DE GÉNERO	3
NIVEL DE LA CUOTA DE JÓVENES	1
MUJERES ENCABEZANDO LAS LISTAS	9
JÓVENES ENCABEZANDO LAS LISTAS	1
TASA DE PARTIDOS POSTULANTES	6

INDICADORES DEL SISTEMA POLÍTICO (ISP)

NEGATIVO ● MEDIO ● POSITIVO ●

	2002	2006	2010
FRAGMENTACIÓN (NEP)	●	●	●
VOLATILIDAD (VT)	—	●	●

	2002	2006	2010
CONCENTRACIÓN (C)	●	●	●
COMPETITIVIDAD (IC)	●	●	●
DISTRIBUCIÓN (PSNS)	●	●	●

FACTORES POLÍTICO-LOCALES

▶ ESTABILIDAD DE LAS AUTORIDADES ELECTAS*

	2003-06	2007-10
VACANCIA DE AUTORIDADES	0/8	0/10
REVOCATORIAS CONVOCADAS	NO	NO
AUTORIDADES REVOCADAS	0/8	0/10
NULIDADES	NO	NO

▶ LISTAS EN CONTIENDA

	2002	2006	2010
CANTIDAD DE LISTAS POR ELECCIÓN	6	6	7

▶ CUOTA EFECTIVA EN EL CONCEJO*

	2002	2006	2010
MUJERES	2/8	2/10	1/10
JÓVENES	0/8	1/10	1/10

▶ SOCIEDAD CIVIL ORGANIZADA

	2003-04	2005-06	2007-08	2009-10
ELECCIÓN DEL CCLP	SI	NO	SI	SI

* Número de autoridades electas de acuerdo a lo establecido por el JNE para cada proceso electoral.

DISTRITOS

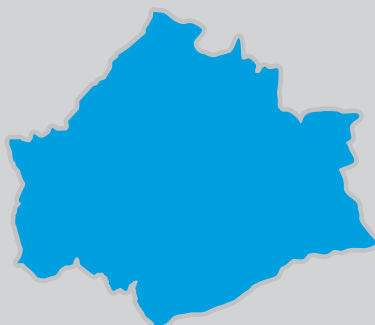
CHAO ◊
GUADALUPITO ◊



DISTRITO CHAO

Región La Libertad
Provincia Virú

DISTRITO CHAO



INFORMACIÓN GENERAL

N° DE AUTORIDADES ELECTAS	6
POBLACIÓN	22 826
ELECTORES (2010)	10 030
▶ HOMBRES	5374 53.58%
▶ MUJERES	4656 46.42%
PRESUPUESTO (2010)	S/. 28 396 753
AÑO DE CREACIÓN	1995

ÍNDICE DE PARTICIPACIÓN ELECTORAL (IPE)

PUNTAJE

8.12

RANKING

744



▶ CIUDADANÍA

	2010
NIVEL DE ASISTENCIA DEL ELECTORADO	6
NIVEL DE ASISTENCIA DE MIEMBROS DE MESA	6
TASA DE AFILIADOS A LAS ORG. POLÍTICAS	5
RESPECTO A LAS REGLAS ELECTORALES	10

▶ ORGANIZACIONES POLÍTICAS

	2010
RESPECTO A LAS REGLAS ELECTORALES	3
NIVEL DE LA CUOTA DE GÉNERO	7
NIVEL DE LA CUOTA DE JÓVENES	6
MUJERES ENCABEZANDO LAS LISTAS	7
JÓVENES ENCABEZANDO LAS LISTAS	1
TASA DE PARTIDOS POSTULANTES	7

INDICADORES DEL SISTEMA POLÍTICO (ISP)

NEGATIVO ● MEDIO ● POSITIVO ●

	2002	2006	2010		2002	2006	2010
FRAGMENTACIÓN (NEP)	●	●	●	CONCENTRACIÓN (C)	●	●	●
VOLATILIDAD (VT)	—	●	●	COMPETITIVIDAD (IC)	●	●	●

FACTORES POLÍTICO-LOCALES

▶ ESTABILIDAD DE LAS AUTORIDADES ELECTAS

	2003-06	2007-10
VACANCIA DE AUTORIDADES	0/6	0/6
REVOCATORIAS CONVOCADAS	SI	NO
AUTORIDADES REVOCADAS	6/6	0/6
NULIDADES	NO	NO

▶ LISTAS EN CONTIENDA

	2002	2006	2010	
CANTIDAD DE LISTAS POR ELECCIÓN	6	5	6	
▶ CUOTA EFECTIVA EN EL CONCEJO	2002	2006	2010	
MUJERES	1/6	1/6	1/6	
JÓVENES	0/6	0/6	1/6	
▶ SOCIEDAD CIVIL ORGANIZADA	2003-04	2005-06	2007-08	2009-10
ELECCIÓN DEL CCLD	NO	NO	NO	NO

DISTRITO GUADALUPITO

Región La Libertad
Provincia Virú

DISTRITO GUADALUPITO



INFORMACIÓN GENERAL

N° DE AUTORIDADES ELECTAS	6
POBLACIÓN	6232
ELECTORES (2010)	3612
▶ HOMBRES	1875 51.91%
▶ MUJERES	1737 48.09%
PRESUPUESTO (2010)	S/. 4 070 346
AÑO DE CREACIÓN	1995

ÍNDICE DE PARTICIPACIÓN ELECTORAL (IPE)

PUNTAJE

10.06

RANKING

344



▶ CIUDADANÍA

	2010
NIVEL DE ASISTENCIA DEL ELECTORADO	9
NIVEL DE ASISTENCIA DE MIEMBROS DE MESA	5
TASA DE AFILIADOS A LAS ORG. POLÍTICAS	8
RESPECTO A LAS REGLAS ELECTORALES	10

▶ ORGANIZACIONES POLÍTICAS

	2010
RESPECTO A LAS REGLAS ELECTORALES	3
NIVEL DE LA CUOTA DE GÉNERO	1
NIVEL DE LA CUOTA DE JÓVENES	9
MUJERES ENCABEZANDO LAS LISTAS	7
JÓVENES ENCABEZANDO LAS LISTAS	9
TASA DE PARTIDOS POSTULANTES	7

INDICADORES DEL SISTEMA POLÍTICO (ISP)

NEGATIVO ● MEDIO ● POSITIVO ●

	2002	2006	2010
FRAGMENTACIÓN (NEP)	●	●	●
VOLATILIDAD (VT)	—	●	●
CONCENTRACIÓN (C)	●	●	●
COMPETITIVIDAD (IC)	●	●	●

FACTORES POLÍTICO-LOCALES

▶ ESTABILIDAD DE LAS AUTORIDADES ELECTAS

	2003-06	2007-10
VACANCIA DE AUTORIDADES	0/6	0/6
REVOCATORIAS CONVOCADAS	SI	NO
AUTORIDADES REVOCADAS	0/6	0/6
NULIDADES	NO	NO

▶ LISTAS EN CONTIENDA

	2002	2006	2010	
CANTIDAD DE LISTAS POR ELECCIÓN	7	4	6	
▶ CUOTA EFECTIVA EN EL CONCEJO	2002	2006	2010	
MUJERES	1/6	1/6	1/6	
JÓVENES	1/6	1/6	0/6	
▶ SOCIEDAD CIVIL ORGANIZADA	2003-04	2005-06	2007-08	2009-10
ELECCIÓN DEL CCLD	NO	NO	NO	NO

REGIÓN LAMBAYEQUE



REGIÓN LAMBAYEQUE

REGIÓN LAMBAYEQUE



INFORMACIÓN GENERAL

N° DE AUTORIDADES ELECTAS	9
POBLACIÓN	1 112 868
ELECTORES (2010)	771 685
▶ HOMBRES	374 821 48.57%
▶ MUJERES	396 864 51.43%
PRESUPUESTO (2010)	S/. 680 325 582

ÍNDICE DE PARTICIPACIÓN ELECTORAL (IPE)

PUNTAJE
13.99

RANKING
4



▶ CIUDADANÍA

	2010
NIVEL DE ASISTENCIA DEL ELECTORADO	3
NIVEL DE ASISTENCIA DE MIEMBROS DE MESA	3
TASA DE AFILIADOS A LAS ORG. POLÍTICAS	4
RESPECTO A LAS REGLAS ELECTORALES	4

▶ ORGANIZACIONES POLÍTICAS

	2010
RESPECTO A LAS REGLAS ELECTORALES	4
NIVEL DE LA CUOTA DE GÉNERO	2
NIVEL DE LA CUOTA DE JÓVENES	3
TASA DE PARTIDOS POSTULANTES	4

INDICADORES DEL SISTEMA POLÍTICO (ISP)

NEGATIVO ● MEDIO ● POSITIVO ●

	2002	2006	2010
FRAGMENTACIÓN (NEP)	●	●	●
VOLATILIDAD (VT)	—	●	●

	2002	2006	2010
CONCENTRACIÓN (C)	●	●	●
COMPETITIVIDAD (IC)	●	●	●
DISTRIBUCIÓN (PSNS)	●	●	●

FACTORES POLÍTICO-LOCALES

▶ ESTABILIDAD DE LAS AUTORIDADES ELECTAS

	2003-06	2007-10
VACANCIA DE AUTORIDADES	0/9	2/9
REVOCATORIAS CONVOCADAS	NO	NO
AUTORIDADES REVOCADAS	0/9	0/9
NULIDADES	NO	NO

▶ LISTAS EN CONTIENDA


	2002	2006	2010
CANTIDAD DE LISTAS POR ELECCIÓN	9	10	15

	2002	2006	2010
▶ CUOTA EFECTIVA EN EL CONSEJO			
MUJERES	3/9	3/9	2/9
JÓVENES	1/9	1/9	0/9

	2003-04	2005-06	2007-08	2009-10
▶ SOCIEDAD CIVIL ORGANIZADA				
ELECCIÓN DEL CCR	SI	SI	SI	SI

PROVINCIA CHICLAYO

DISTRITO CAPITAL: CHICLAYO



PROVINCIA CHICLAYO

Región Lambayeque
PROVINCIA CHICLAYO



INFORMACIÓN GENERAL

N° DE AUTORIDADES ELECTAS	16
POBLACIÓN	757 452
ELECTORES (2010)	535 171
▶ HOMBRES	255 719 47.78%
▶ MUJERES	279 452 52.22%
PRESUPUESTO (2010)	S/. 96 747 000

ÍNDICE DE PARTICIPACIÓN ELECTORAL (IPE)

PUNTAJE

10.77

RANKING

30

1 2 3 4 5 6 7 8 9 10
RANGO NEGATIVO MEDIO RANGO POSITIVO

▶ CIUDADANÍA

	2010
NIVEL DE ASISTENCIA DEL ELECTORADO	7
NIVEL DE ASISTENCIA DE MIEMBROS DE MESA	5
TASA DE AFILIADOS A LAS ORG. POLÍTICAS	5
RESPECTO A LAS REGLAS ELECTORALES	10

▶ ORGANIZACIONES POLÍTICAS

	2010
RESPECTO A LAS REGLAS ELECTORALES	8
NIVEL DE LA CUOTA DE GÉNERO	10
NIVEL DE LA CUOTA DE JÓVENES	9
MUJERES ENCABEZANDO LAS LISTAS	1
JÓVENES ENCABEZANDO LAS LISTAS	8
TASA DE PARTIDOS POSTULANTES	9

INDICADORES DEL SISTEMA POLÍTICO (ISP)

NEGATIVO ● MEDIO ● POSITIVO ●

	2002	2006	2010
FRAGMENTACIÓN (NEP)	●	●	●
VOLATILIDAD (VT)	—	●	●
CONCENTRACIÓN (C)	●	●	●
COMPETITIVIDAD (IC)	●	●	●
DISTRIBUCIÓN (PSNS)	●	●	●

FACTORES POLÍTICO-LOCALES

▶ ESTABILIDAD DE LAS AUTORIDADES ELECTAS

	2003-06	2007-10
VACANCIA DE AUTORIDADES	4/16	0/16
REVOCATORIAS CONVOCADAS	NO	NO
AUTORIDADES REVOCADAS	0/16	0/16
NULIDADES	NO	NO

▶ LISTAS EN CONTIENDA

	2002	2006	2010	
CANTIDAD DE LISTAS POR ELECCIÓN	10	12	12	
▶ CUOTA EFECTIVA EN EL CONCEJO	2002	2006	2010	
MUJERES	3/16	7/16	5/16	
JÓVENES	1/16	2/16	1/16	
▶ SOCIEDAD CIVIL ORGANIZADA	2003-04	2005-06	2007-08	2009-10
ELECCIÓN DEL CCLP	NO	NO	SI	SI

DISTRITOS

CAYALTÍ ◊
CHONGOYAPE ◊
ETEN ◊
ETEN PUERTO ◊
JOSÉ LEONARDO ORTIZ ◊
LA VICTORIA ◊
LAGUNAS ◊
MONSEFÚ ◊
NUEVA ARICA ◊
OYOTÚN ◊
PÁTAPO ◊
PICSI ◊
PIMENTEL ◊
POMALCA ◊
PUCALÁ ◊
REQUE ◊
SANTA ROSA ◊
SAÑA ◊
TUMÁN ◊



DISTRITO CAYALTÍ

Región Lambayeque
Provincia Chiclayo

DISTRITO CAYALTÍ



INFORMACIÓN GENERAL

N° DE AUTORIDADES ELECTAS	6
POBLACIÓN	16 557
ELECTORES (2010)	11 757
▶ HOMBRES	5818 49.49%
▶ MUJERES	5939 50.51%
PRESUPUESTO (2010)	S/. 6 320 937
AÑO DE CREACIÓN	1998

ÍNDICE DE PARTICIPACIÓN ELECTORAL (IPE)

PUNTAJE

8.14

RANKING

740



▶ CIUDADANÍA

	2010
NIVEL DE ASISTENCIA DEL ELECTORADO	4
NIVEL DE ASISTENCIA DE MIEMBROS DE MESA	7
TASA DE AFILIADOS A LAS ORG. POLÍTICAS	6
RESPECTO A LAS REGLAS ELECTORALES	10

▶ ORGANIZACIONES POLÍTICAS

	2010
RESPECTO A LAS REGLAS ELECTORALES	10
NIVEL DE LA CUOTA DE GÉNERO	5
NIVEL DE LA CUOTA DE JÓVENES	1
MUJERES ENCABEZANDO LAS LISTAS	8
JÓVENES ENCABEZANDO LAS LISTAS	1
TASA DE PARTIDOS POSTULANTES	8

INDICADORES DEL SISTEMA POLÍTICO (ISP)

NEGATIVO ● MEDIO ● POSITIVO ●

	2002	2006	2010
FRAGMENTACIÓN (NEP)	●	●	●
VOLATILIDAD (VT)	—	●	●
CONCENTRACIÓN (C)	●	●	●
COMPETITIVIDAD (IC)	●	●	●

FACTORES POLÍTICO-LOCALES

▶ ESTABILIDAD DE LAS AUTORIDADES ELECTAS

	2003-06	2007-10
VACANCIA DE AUTORIDADES	0/6	0/6
REVOCATORIAS CONVOCADAS	NO	NO
AUTORIDADES REVOCADAS	0/6	0/6
NULIDADES	NO	NO

▶ LISTAS EN CONTIENDA

	2002	2006	2010	
CANTIDAD DE LISTAS POR ELECCIÓN	11	7	9	
▶ CUOTA EFECTIVA EN EL CONCEJO	2002	2006	2010	
MUJERES	2/6	2/6	1/6	
JÓVENES	0/6	0/6	0/6	
▶ SOCIEDAD CIVIL ORGANIZADA	2003-04	2005-06	2007-08	2009-10
ELECCIÓN DEL CCLD	NO	NO	SI	SI

DISTRITO CHONGOYAPE

Región Lambayeque
Provincia Chiclayo

DISTRITO CHONGOYAPE



INFORMACIÓN GENERAL

N° DE AUTORIDADES ELECTAS	6
POBLACIÓN	17 540
ELECTORES (2010)	14 022
▶ HOMBRES	7076 50.46%
▶ MUJERES	6946 49.54%
PRESUPUESTO (2010)	S/. 10 080 219
AÑO DE CREACIÓN	1840

ÍNDICE DE PARTICIPACIÓN ELECTORAL (IPE)

PUNTAJE

10.03

RANKING

351



▶ CIUDADANÍA

	2010
NIVEL DE ASISTENCIA DEL ELECTORADO	5
NIVEL DE ASISTENCIA DE MIEMBROS DE MESA	4
TASA DE AFILIADOS A LAS ORG. POLÍTICAS	7
RESPECTO A LAS REGLAS ELECTORALES	10

▶ ORGANIZACIONES POLÍTICAS

	2010
RESPECTO A LAS REGLAS ELECTORALES	10
NIVEL DE LA CUOTA DE GÉNERO	8
NIVEL DE LA CUOTA DE JÓVENES	4
MUJERES ENCABEZANDO LAS LISTAS	10
JÓVENES ENCABEZANDO LAS LISTAS	9
TASA DE PARTIDOS POSTULANTES	9

INDICADORES DEL SISTEMA POLÍTICO (ISP)

NEGATIVO ● MEDIO ● POSITIVO ●

	2002	2006	2010
FRAGMENTACIÓN (NEP)	●	●	●
VOLATILIDAD (VT)	—	●	●
CONCENTRACIÓN (C)	●	●	●
COMPETITIVIDAD (IC)	●	●	●

FACTORES POLÍTICO-LOCALES

▶ ESTABILIDAD DE LAS AUTORIDADES ELECTAS

	2003-06	2007-10
VACANCIA DE AUTORIDADES	1/6	0/6
REVOCATORIAS CONVOCADAS	NO	NO
AUTORIDADES REVOCADAS	0/6	0/6
NULIDADES	NO	NO

▶ LISTAS EN CONTIENDA

	2002	2006	2010	
CANTIDAD DE LISTAS POR ELECCIÓN	8	9	9	
▶ CUOTA EFECTIVA EN EL CONCEJO	2002	2006	2010	
MUJERES	2/6	1/6	3/6	
JÓVENES	0/6	0/6	0/6	
▶ SOCIEDAD CIVIL ORGANIZADA	2003-04	2005-06	2007-08	2009-10
ELECCIÓN DEL CCLD	NO	NO	NO	NO

DISTRITO ETEN

Región Lambayeque
Provincia Chiclayo

DISTRITO ETEN



INFORMACIÓN GENERAL

N° DE AUTORIDADES ELECTAS	6
POBLACIÓN	10 673
ELECTORES (2010)	7561
▶ HOMBRES	3647 48.23%
▶ MUJERES	3914 51.77%
PRESUPUESTO (2010)	S/. 7 143 062
AÑO DE CREACIÓN	1821

ÍNDICE DE PARTICIPACIÓN ELECTORAL (IPE)

PUNTAJE

8.56

RANKING

641



▶ CIUDADANÍA

	2010
NIVEL DE ASISTENCIA DEL ELECTORADO	8
NIVEL DE ASISTENCIA DE MIEMBROS DE MESA	9
TASA DE AFILIADOS A LAS ORG. POLÍTICAS	7
RESPECTO A LAS REGLAS ELECTORALES	10

▶ ORGANIZACIONES POLÍTICAS

	2010
RESPECTO A LAS REGLAS ELECTORALES	10
NIVEL DE LA CUOTA DE GÉNERO	7
NIVEL DE LA CUOTA DE JÓVENES	2
MUJERES ENCABEZANDO LAS LISTAS	7
JÓVENES ENCABEZANDO LAS LISTAS	1
TASA DE PARTIDOS POSTULANTES	3

INDICADORES DEL SISTEMA POLÍTICO (ISP)

NEGATIVO ● MEDIO ● POSITIVO ●

	2002	2006	2010
FRAGMENTACIÓN (NEP)	●	●	●
VOLATILIDAD (VT)	—	●	●
CONCENTRACIÓN (C)	●	●	●
COMPETITIVIDAD (IC)	●	●	●

FACTORES POLÍTICO-LOCALES

▶ ESTABILIDAD DE LAS AUTORIDADES ELECTAS

	2003-06	2007-10
VACANCIA DE AUTORIDADES	0/6	0/6
REVOCATORIAS CONVOCADAS	NO	NO
AUTORIDADES REVOCADAS	0/6	0/6
NULIDADES	NO	NO

▶ LISTAS EN CONTIENDA

	2002	2006	2010	
CANTIDAD DE LISTAS POR ELECCIÓN	8	7	5	
▶ CUOTA EFECTIVA EN EL CONCEJO	2002	2006	2010	
MUJERES	1/6	1/6	2/6	
JÓVENES	0/6	0/6	2/6	
▶ SOCIEDAD CIVIL ORGANIZADA	2003-04	2005-06	2007-08	2009-10
ELECCIÓN DEL CCLD	NO	NO	NO	NO

DISTRITO ETEN PUERTO

Región Lambayeque
Provincia Chiclayo

DISTRITO ETEN PUERTO



INFORMACIÓN GENERAL

N° DE AUTORIDADES ELECTAS	6
POBLACIÓN	2238
ELECTORES (2010)	1986
▶ HOMBRES	953 47.99%
▶ MUJERES	1033 52.01%
PRESUPUESTO (2010)	S/. 1 633 516
AÑO DE CREACIÓN	1906

ÍNDICE DE PARTICIPACIÓN ELECTORAL (IPE)

PUNTAJE

9.20

RANKING

510



▶ CIUDADANÍA

	2010
NIVEL DE ASISTENCIA DEL ELECTORADO	5
NIVEL DE ASISTENCIA DE MIEMBROS DE MESA	5
TASA DE AFILIADOS A LAS ORG. POLÍTICAS	9
RESPECTO A LAS REGLAS ELECTORALES	10

▶ ORGANIZACIONES POLÍTICAS

	2010
RESPECTO A LAS REGLAS ELECTORALES	10
NIVEL DE LA CUOTA DE GÉNERO	10
NIVEL DE LA CUOTA DE JÓVENES	1
MUJERES ENCABEZANDO LAS LISTAS	8
JÓVENES ENCABEZANDO LAS LISTAS	1
TASA DE PARTIDOS POSTULANTES	2

INDICADORES DEL SISTEMA POLÍTICO (ISP)

NEGATIVO ● MEDIO ● POSITIVO ●

	2002	2006	2010
FRAGMENTACIÓN (NEP)	●	●	●
VOLATILIDAD (VT)	—	●	●
CONCENTRACIÓN (C)	●	●	●
COMPETITIVIDAD (IC)	●	●	●

FACTORES POLÍTICO-LOCALES

▶ ESTABILIDAD DE LAS AUTORIDADES ELECTAS

	2003-06	2007-10
VACANCIA DE AUTORIDADES	1/6	1/6
REVOCATORIAS CONVOCADAS	SI	NO
AUTORIDADES REVOCADAS	0/6	0/6
NULIDADES	NO	NO

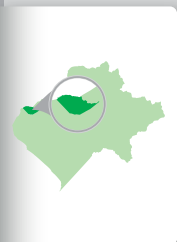
▶ LISTAS EN CONTIENDA

	2002	2006	2010	
CANTIDAD DE LISTAS POR ELECCIÓN	6	7	4	
▶ CUOTA EFECTIVA EN EL CONCEJO	2002	2006	2010	
MUJERES	1/6	1/6	2/6	
JÓVENES	0/6	1/6	1/6	
▶ SOCIEDAD CIVIL ORGANIZADA	2003-04	2005-06	2007-08	2009-10
ELECCIÓN DEL CCLD	SI	NO	NO	NO

DISTRITO JOSÉ LEONARDO ORTÍZ

Región Lambayeque
Provincia Chiclayo

DISTRITO JOSÉ LEONARDO ORTÍZ



INFORMACIÓN GENERAL

N° DE AUTORIDADES ELECTAS	12
POBLACIÓN	161 717
ELECTORES (2010)	105 745
▶ HOMBRES	50 610 47.86%
▶ MUJERES	55 135 52.14%
PRESUPUESTO (2010)	S/. 22 984 555
AÑO DE CREACIÓN	1961

ÍNDICE DE PARTICIPACIÓN ELECTORAL (IPE)

PUNTAJE

10.01

RANKING

356



▶ CIUDADANÍA

2010

NIVEL DE ASISTENCIA DEL ELECTORADO	5
NIVEL DE ASISTENCIA DE MIEMBROS DE MESA	3
TASA DE AFILIADOS A LAS ORG. POLÍTICAS	4
RESPECTO A LAS REGLAS ELECTORALES	10

▶ ORGANIZACIONES POLÍTICAS

2010

RESPECTO A LAS REGLAS ELECTORALES	10
NIVEL DE LA CUOTA DE GÉNERO	10
NIVEL DE LA CUOTA DE JÓVENES	5
MUJERES ENCABEZANDO LAS LISTAS	7
JÓVENES ENCABEZANDO LAS LISTAS	7
TASA DE PARTIDOS POSTULANTES	10

INDICADORES DEL SISTEMA POLÍTICO (ISP)

NEGATIVO ● MEDIO ● POSITIVO ●

	2002	2006	2010
FRAGMENTACIÓN (NEP)	●	●	●
VOLATILIDAD (VT)	—	●	●

	2002	2006	2010
CONCENTRACIÓN (C)	●	●	●
COMPETITIVIDAD (IC)	●	●	●

FACTORES POLÍTICO-LOCALES

▶ ESTABILIDAD DE LAS AUTORIDADES ELECTAS

2003-06

2007-10

VACANCIA DE AUTORIDADES	0/12	0/12
REVOCATORIAS CONVOCADAS	NO	NO
AUTORIDADES REVOCADAS	0/12	0/12
NULIDADES	NO	NO

▶ LISTAS EN CONTIENDA

2002

2006

2010

CANTIDAD DE LISTAS POR ELECCIÓN	12	13	12
---------------------------------	----	----	----

▶ CUOTA EFECTIVA EN EL CONCEJO

2002

2006

2010

MUJERES	2/12	3/12	3/12
JÓVENES	2/12	0/12	1/12

▶ SOCIEDAD CIVIL ORGANIZADA

2003-04

2005-06

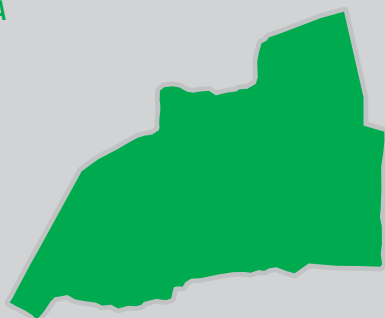
2007-08

2009-10

ELECCIÓN DEL CCLD	NO	NO	NO	NO
-------------------	----	----	----	----

DISTRITO LA VICTORIA

Región Lambayeque
Provincia Chiclayo
DISTRITO LA VICTORIA



INFORMACIÓN GENERAL

N° DE AUTORIDADES ELECTAS	10
POBLACIÓN	77 699
ELECTORES (2010)	51 480
▶ HOMBRES	24 690 47.96%
▶ MUJERES	26 790 52.04%
PRESUPUESTO (2010)	S/. 18 724 312
AÑO DE CREACIÓN	1984

ÍNDICE DE PARTICIPACIÓN ELECTORAL (IPE)

PUNTAJE

9.71

RANKING

413



▶ CIUDADANÍA

	2010
NIVEL DE ASISTENCIA DEL ELECTORADO	6
NIVEL DE ASISTENCIA DE MIEMBROS DE MESA	6
TASA DE AFILIADOS A LAS ORG. POLÍTICAS	5
RESPECTO A LAS REGLAS ELECTORALES	10

▶ ORGANIZACIONES POLÍTICAS

	2010
RESPECTO A LAS REGLAS ELECTORALES	4
NIVEL DE LA CUOTA DE GÉNERO	10
NIVEL DE LA CUOTA DE JÓVENES	9
MUJERES ENCABEZANDO LAS LISTAS	1
JÓVENES ENCABEZANDO LAS LISTAS	1
TASA DE PARTIDOS POSTULANTES	8

INDICADORES DEL SISTEMA POLÍTICO (ISP)

NEGATIVO ● MEDIO ● POSITIVO ●

	2002	2006	2010
FRAGMENTACIÓN (NEP)	●	●	●
VOLATILIDAD (VT)	—	●	●
CONCENTRACIÓN (C)	●	●	●
COMPETITIVIDAD (IC)	●	●	●

FACTORES POLÍTICO-LOCALES

▶ ESTABILIDAD DE LAS AUTORIDADES ELECTAS

	2003-06	2007-10
VACANCIA DE AUTORIDADES	0/10	0/10
REVOCATORIAS CONVOCADAS	NO	NO
AUTORIDADES REVOCADAS	0/10	0/10
NULDADES	NO	NO

▶ LISTAS EN CONTIENDA

	2002	2006	2010	
CANTIDAD DE LISTAS POR ELECCIÓN	10	10	8	
▶ CUOTA EFECTIVA EN EL CONCEJO	2002	2006	2010	
MUJERES	0/10	1/10	0/10	
JÓVENES	1/10	2/10	0/10	
▶ SOCIEDAD CIVIL ORGANIZADA	2003-04	2005-06	2007-08	2009-10
ELECCIÓN DEL CCLD	SÍ	NO	NO	SÍ

DISTRITO LAGUNAS

Región Lambayeque
Provincia Chiclayo

DISTRITO LAGUNAS



INFORMACIÓN GENERAL

N° DE AUTORIDADES ELECTAS	6
POBLACIÓN	9351
ELECTORES (2010)	5758
▶ HOMBRES	2914 50.61%
▶ MUJERES	2844 49.39%
PRESUPUESTO (2010)	S/. 2 573 756
AÑO DE CREACIÓN	1857

ÍNDICE DE PARTICIPACIÓN ELECTORAL (IPE)

PUNTAJE

7.76

RANKING

846

1 2 3 4 5 6 7 8 9 10
RANGO NEGATIVO MEDIO RANGO POSITIVO

▶ CIUDADANÍA

	2010
NIVEL DE ASISTENCIA DEL ELECTORADO	5
NIVEL DE ASISTENCIA DE MIEMBROS DE MESA	7
TASA DE AFILIADOS A LAS ORG. POLÍTICAS	9
RESPECTO A LAS REGLAS ELECTORALES	10

▶ ORGANIZACIONES POLÍTICAS

	2010
RESPECTO A LAS REGLAS ELECTORALES	10
NIVEL DE LA CUOTA DE GÉNERO	1
NIVEL DE LA CUOTA DE JÓVENES	4
MUJERES ENCABEZANDO LAS LISTAS	7
JÓVENES ENCABEZANDO LAS LISTAS	1
TASA DE PARTIDOS POSTULANTES	5

INDICADORES DEL SISTEMA POLÍTICO (ISP)

NEGATIVO ● MEDIO ● POSITIVO ●

	2002	2006	2010
FRAGMENTACIÓN (NEP)	●	●	●
VOLATILIDAD (VT)	—	●	●
CONCENTRACIÓN (C)	●	●	●
COMPETITIVIDAD (IC)	●	●	●

FACTORES POLÍTICO-LOCALES

▶ ESTABILIDAD DE LAS AUTORIDADES ELECTAS

	2003-06	2007-10
VACANCIA DE AUTORIDADES	0/6	0/6
REVOCATORIAS CONVOCADAS	NO	NO
AUTORIDADES REVOCADAS	0/6	0/6
NULIDADES	NO	NO

▶ LISTAS EN CONTIENDA

	2002	2006	2010	
CANTIDAD DE LISTAS POR ELECCIÓN	10	8	6	
▶ CUOTA EFECTIVA EN EL CONCEJO	2002	2006	2010	
MUJERES	1/6	2/6	1/6	
JÓVENES	0/6	2/6	1/6	
▶ SOCIEDAD CIVIL ORGANIZADA	2003-04	2005-06	2007-08	2009-10
ELECCIÓN DEL CCLD	NO	NO	NO	NO

DISTRITO MONSEFÚ

Región Lambayeque
Provincia Chiclayo

DISTRITO MONSEFÚ



INFORMACIÓN GENERAL

N° DE AUTORIDADES ELECTAS	8
POBLACIÓN	30 123
ELECTORES (2010)	22 161
▶ HOMBRES	10 390 46.88%
▶ MUJERES	11 771 53.12%
PRESUPUESTO (2010)	S/. 8 051 184
AÑO DE CREACIÓN	1821

ÍNDICE DE PARTICIPACIÓN ELECTORAL (IPE)

PUNTAJE

7.49

RANKING

913



▶ CIUDADANÍA

2010

NIVEL DE ASISTENCIA DEL ELECTORADO	7
NIVEL DE ASISTENCIA DE MIEMBROS DE MESA	5
TASA DE AFILIADOS A LAS ORG. POLÍTICAS	5
RESPECTO A LAS REGLAS ELECTORALES	10

▶ ORGANIZACIONES POLÍTICAS

2010

RESPECTO A LAS REGLAS ELECTORALES	10
NIVEL DE LA CUOTA DE GÉNERO	1
NIVEL DE LA CUOTA DE JÓVENES	7
MUJERES ENCABEZANDO LAS LISTAS	1
JÓVENES ENCABEZANDO LAS LISTAS	1
TASA DE PARTIDOS POSTULANTES	10

INDICADORES DEL SISTEMA POLÍTICO (ISP)

NEGATIVO ● MEDIO ● POSITIVO ●

	2002	2006	2010
FRAGMENTACIÓN (NEP)	●	●	●
VOLATILIDAD (VT)	—	●	●
CONCENTRACIÓN (C)	●	●	●
COMPETITIVIDAD (IC)	●	●	●

FACTORES POLÍTICO-LOCALES

▶ ESTABILIDAD DE LAS AUTORIDADES ELECTAS

2003-06

2007-10

VACANCIA DE AUTORIDADES	0/8	0/8
REVOCATORIAS CONVOCADAS	NO	NO
AUTORIDADES REVOCADAS	0/8	0/8
NULIDADES	NO	NO

▶ LISTAS EN CONTIENDA

2002

2006

2010

CANTIDAD DE LISTAS POR ELECCIÓN	11	9	11
---------------------------------	----	---	----

▶ CUOTA EFECTIVA EN EL CONCEJO

2002

2006

2010

MUJERES	2/8	1/8	2/8
JÓVENES	1/8	1/8	0/8

▶ SOCIEDAD CIVIL ORGANIZADA

2003-04

2005-06

2007-08

2009-10

ELECCIÓN DEL CCLD	NO	NO	NO	NO
-------------------	----	----	----	----

DISTRITO NUEVA ARICA

Región Lambayeque
Provincia Chiclayo

DISTRITO NUEVA ARICA



INFORMACIÓN GENERAL

N° DE AUTORIDADES ELECTAS	6
POBLACIÓN	2420
ELECTORES (2010)	1914
▶ HOMBRES	972 50.78%
▶ MUJERES	942 49.22%
PRESUPUESTO (2010)	S/. 887 261
AÑO DE CREACIÓN	1944

ÍNDICE DE PARTICIPACIÓN ELECTORAL (IPE)

PUNTAJE

11.17

RANKING

184

1 2 3 4 5 6 7 8 9 10
RANGO NEGATIVO MEDIO RANGO POSITIVO

▶ CIUDADANÍA

2010

NIVEL DE ASISTENCIA DEL ELECTORADO	6
NIVEL DE ASISTENCIA DE MIEMBROS DE MESA	5
TASA DE AFILIADOS A LAS ORG. POLÍTICAS	9
RESPECTO A LAS REGLAS ELECTORALES	10

▶ ORGANIZACIONES POLÍTICAS

2010

RESPECTO A LAS REGLAS ELECTORALES	10
NIVEL DE LA CUOTA DE GÉNERO	9
NIVEL DE LA CUOTA DE JÓVENES	8
MUJERES ENCABEZANDO LAS LISTAS	9
JÓVENES ENCABEZANDO LAS LISTAS	10
TASA DE PARTIDOS POSTULANTES	9

INDICADORES DEL SISTEMA POLÍTICO (ISP)

NEGATIVO ● MEDIO ● POSITIVO ●

	2002	2006	2010
FRAGMENTACIÓN (NEP)	●	●	●
VOLATILIDAD (VT)	—	●	●

	2002	2006	2010
CONCENTRACIÓN (C)	●	●	●
COMPETITIVIDAD (IC)	●	●	●

FACTORES POLÍTICO-LOCALES

▶ ESTABILIDAD DE LAS AUTORIDADES ELECTAS

2003-06 2007-10

VACANCIA DE AUTORIDADES	0/6	0/6
REVOCATORIAS CONVOCADAS	SI	NO
AUTORIDADES REVOCADAS	0/6	0/6
NULIDADES	NO	NO

▶ LISTAS EN CONTIENDA

2002 2006 2010

CANTIDAD DE LISTAS POR ELECCIÓN	5	6	9
---------------------------------	---	---	---

▶ CUOTA EFECTIVA EN EL CONCEJO

2002 2006 2010

MUJERES	1/6	3/6	2/6
JÓVENES	1/6	0/6	3/6

▶ SOCIEDAD CIVIL ORGANIZADA

2003-04 2005-06 2007-08 2009-10

ELECCIÓN DEL CCLD	NO	NO	NO	NO
-------------------	----	----	----	----

DISTRITO OYOTÚN

Región Lambayeque
Provincia Chiclayo

DISTRITO OYOTÚN



INFORMACIÓN GENERAL

N° DE AUTORIDADES ELECTAS	6
POBLACIÓN	9954
ELECTORES (2010)	5796
▶ HOMBRES	3004 51.83%
▶ MUJERES	2792 48.17%
PRESUPUESTO (2010)	S/. 5 063 965
AÑO DE CREACIÓN	1925

ÍNDICE DE PARTICIPACIÓN ELECTORAL (IPE)

PUNTAJE

8.48

RANKING

664



▶ CIUDADANÍA

	2010
NIVEL DE ASISTENCIA DEL ELECTORADO	6
NIVEL DE ASISTENCIA DE MIEMBROS DE MESA	7
TASA DE AFILIADOS A LAS ORG. POLÍTICAS	8
RESPECTO A LAS REGLAS ELECTORALES	10

▶ ORGANIZACIONES POLÍTICAS

	2010
RESPECTO A LAS REGLAS ELECTORALES	10
NIVEL DE LA CUOTA DE GÉNERO	6
NIVEL DE LA CUOTA DE JÓVENES	5
MUJERES ENCABEZANDO LAS LISTAS	6
JÓVENES ENCABEZANDO LAS LISTAS	1
TASA DE PARTIDOS POSTULANTES	7

INDICADORES DEL SISTEMA POLÍTICO (ISP)

NEGATIVO ● MEDIO ● POSITIVO ●

	2002	2006	2010
FRAGMENTACIÓN (NEP)	●	●	●
VOLATILIDAD (VT)	—	●	●
CONCENTRACIÓN (C)	●	●	●
COMPETITIVIDAD (IC)	●	●	●

FACTORES POLÍTICO-LOCALES

▶ ESTABILIDAD DE LAS AUTORIDADES ELECTAS

	2003-06	2007-10
VACANCIA DE AUTORIDADES	0/6	0/6
REVOCATORIAS CONVOCADAS	NO	NO
AUTORIDADES REVOCADAS	0/6	0/6
NULDADES	NO	NO

▶ LISTAS EN CONTIENDA

	2002	2006	2010	
CANTIDAD DE LISTAS POR ELECCIÓN	7	7	7	
▶ CUOTA EFECTIVA EN EL CONCEJO	2002	2006	2010	
MUJERES	1/6	1/6	1/6	
JÓVENES	0/6	1/6	0/6	
▶ SOCIEDAD CIVIL ORGANIZADA	2003-04	2005-06	2007-08	2009-10
ELECCIÓN DEL CCLD	SI	SI	SI	SI

DISTRITO PÁTAPO

Región Lambayeque
Provincia Chiclayo

DISTRITO PÁTAPO



INFORMACIÓN GENERAL

N° DE AUTORIDADES ELECTAS	6
POBLACIÓN	20 876
ELECTORES (2010)	13 348
▶ HOMBRES	6471 48.48%
▶ MUJERES	6877 51.52%
PRESUPUESTO (2010)	S/. 14 616 603
AÑO DE CREACIÓN	1998

ÍNDICE DE PARTICIPACIÓN ELECTORAL (IPE)

PUNTAJE

7.89

RANKING

812



▶ CIUDADANÍA

	2010
NIVEL DE ASISTENCIA DEL ELECTORADO	2
NIVEL DE ASISTENCIA DE MIEMBROS DE MESA	10
TASA DE AFILIADOS A LAS ORG. POLÍTICAS	6
RESPECTO A LAS REGLAS ELECTORALES	10

▶ ORGANIZACIONES POLÍTICAS

	2010
RESPECTO A LAS REGLAS ELECTORALES	10
NIVEL DE LA CUOTA DE GÉNERO	9
NIVEL DE LA CUOTA DE JÓVENES	4
MUJERES ENCABEZANDO LAS LISTAS	7
JÓVENES ENCABEZANDO LAS LISTAS	1
TASA DE PARTIDOS POSTULANTES	1

INDICADORES DEL SISTEMA POLÍTICO (ISP)

NEGATIVO ● MEDIO ● POSITIVO ●

	2002	2006	2010		2002	2006	2010
FRAGMENTACIÓN (NEP)	●	●	●	CONCENTRACIÓN (C)	●	●	●
VOLATILIDAD (VT)	—	●	●	COMPETITIVIDAD (IC)	●	●	●

FACTORES POLÍTICO-LOCALES

▶ ESTABILIDAD DE LAS AUTORIDADES ELECTAS

	2003-06	2007-10
VACANCIA DE AUTORIDADES	0/6	0/6
REVOCATORIAS CONVOCADAS	NO	SÍ
AUTORIDADES REVOCADAS	0/6	0/6
NULIDADES	NO	NO

▶ LISTAS EN CONTIENDA

	2002	2006	2010
CANTIDAD DE LISTAS POR ELECCIÓN	7	7	3

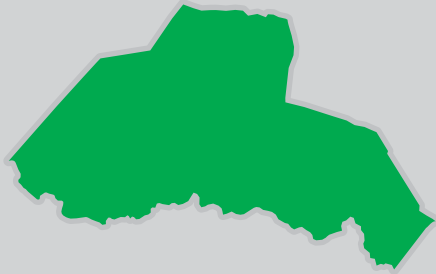
	2002	2006	2010
▶ CUOTA EFECTIVA EN EL CONCEJO			
MUJERES	2/6	1/6	2/6
JÓVENES	0/6	0/6	0/6

	2003-04	2005-06	2007-08	2009-10
▶ SOCIEDAD CIVIL ORGANIZADA				
ELECCIÓN DEL CCLD	NO	NO	NO	SÍ

DISTRITO PICSÍ

Región Lambayeque
Provincia Chiclayo

DISTRITO PICSÍ



INFORMACIÓN GENERAL

N° DE AUTORIDADES ELECTAS	6
POBLACIÓN	8942
ELECTORES (2010)	6768
▶ HOMBRES	3393 50.13%
▶ MUJERES	3375 49.87%
PRESUPUESTO (2010)	S/. 2 447 465
AÑO DE CREACIÓN	1821

ÍNDICE DE PARTICIPACIÓN ELECTORAL (IPE)

PUNTAJE

7.20

RANKING

1002



▶ CIUDADANÍA

	2010
NIVEL DE ASISTENCIA DEL ELECTORADO	5
NIVEL DE ASISTENCIA DE MIEMBROS DE MESA	7
TASA DE AFILIADOS A LAS ORG. POLÍTICAS	8
RESPECTO A LAS REGLAS ELECTORALES	10

▶ ORGANIZACIONES POLÍTICAS

	2010
RESPECTO A LAS REGLAS ELECTORALES	10
NIVEL DE LA CUOTA DE GÉNERO	7
NIVEL DE LA CUOTA DE JÓVENES	4
MUJERES ENCABEZANDO LAS LISTAS	1
JÓVENES ENCABEZANDO LAS LISTAS	1
TASA DE PARTIDOS POSTULANTES	5

INDICADORES DEL SISTEMA POLÍTICO (ISP)

NEGATIVO ● MEDIO ● POSITIVO ●

	2002	2006	2010
FRAGMENTACIÓN (NEP)	●	●	●
VOLATILIDAD (VT)	—	●	●
CONCENTRACIÓN (C)	●	●	●
COMPETITIVIDAD (IC)	●	●	●

FACTORES POLÍTICO-LOCALES

▶ ESTABILIDAD DE LAS AUTORIDADES ELECTAS

	2003-06	2007-10
VACANCIA DE AUTORIDADES	0/6	0/6
REVOCATORIAS CONVOCADAS	NO	NO
AUTORIDADES REVOCADAS	0/6	0/6
NULIDADES	NO	NO

▶ LISTAS EN CONTIENDA

	2002	2006	2010	
CANTIDAD DE LISTAS POR ELECCIÓN	10	7	6	
▶ CUOTA EFECTIVA EN EL CONCEJO	2002	2006	2010	
MUJERES	1/6	1/6	1/6	
JÓVENES	0/6	1/6	0/6	
▶ SOCIEDAD CIVIL ORGANIZADA	2003-04	2005-06	2007-08	2009-10
ELECCIÓN DEL CCLD	SI	NO	SI	NO

DISTRITO PIMENTEL

Región Lambayeque
Provincia Chiclayo

DISTRITO PIMENTEL



INFORMACIÓN GENERAL

N° DE AUTORIDADES ELECTAS	8
POBLACIÓN	32 346
ELECTORES (2010)	13 737
▶ HOMBRES	6628 48.25%
▶ MUJERES	7109 51.75%
PRESUPUESTO (2010)	S/. 11 173 810
AÑO DE CREACIÓN	1920

ÍNDICE DE PARTICIPACIÓN ELECTORAL (IPE)

PUNTAJE

8.89

RANKING

563



▶ CIUDADANÍA

	2010
NIVEL DE ASISTENCIA DEL ELECTORADO	6
NIVEL DE ASISTENCIA DE MIEMBROS DE MESA	3
TASA DE AFILIADOS A LAS ORG. POLÍTICAS	5
RESPECTO A LAS REGLAS ELECTORALES	10

▶ ORGANIZACIONES POLÍTICAS

	2010
RESPECTO A LAS REGLAS ELECTORALES	10
NIVEL DE LA CUOTA DE GÉNERO	8
NIVEL DE LA CUOTA DE JÓVENES	6
MUJERES ENCABEZANDO LAS LISTAS	9
JÓVENES ENCABEZANDO LAS LISTAS	8
TASA DE PARTIDOS POSTULANTES	6

INDICADORES DEL SISTEMA POLÍTICO (ISP)

NEGATIVO ● MEDIO ● POSITIVO ●

	2002	2006	2010		2002	2006	2010
FRAGMENTACIÓN (NEP)	●	●	●	CONCENTRACIÓN (C)	●	●	●
VOLATILIDAD (VT)	—	●	●	COMPETITIVIDAD (IC)	●	●	●

FACTORES POLÍTICO-LOCALES

▶ ESTABILIDAD DE LAS AUTORIDADES ELECTAS*

	2003-06	2007-10
VACANCIA DE AUTORIDADES	2/6	0/8
REVOCATORIAS CONVOCADAS	NO	NO
AUTORIDADES REVOCADAS	0/6	0/8
NULIDADES	NO	NO

▶ LISTAS EN CONTIENDA

	2002	2006	2010
CANTIDAD DE LISTAS POR ELECCIÓN	11	9	7

▶ CUOTA EFECTIVA EN EL CONCEJO*

	2002	2006	2010
MUJERES	1/6	2/8	2/8
JÓVENES	0/6	2/8	1/8

▶ SOCIEDAD CIVIL ORGANIZADA

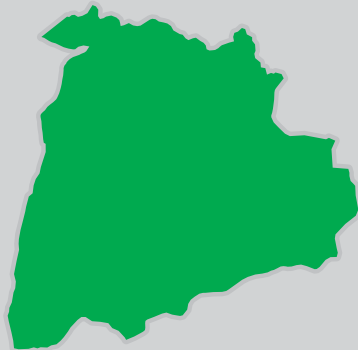
	2003-04	2005-06	2007-08	2009-10
ELECCIÓN DEL CCLD	SI	NO	SI	SI

* Número de autoridades electas de acuerdo a lo establecido por el JNE para cada proceso electoral.

DISTRITO POMALCA

Región Lambayeque
Provincia Chiclayo

DISTRITO POMALCA



INFORMACIÓN GENERAL

N° DE AUTORIDADES ELECTAS	6
POBLACIÓN	23 092
ELECTORES (2010)	16 095
▶ HOMBRES	7779 48.33%
▶ MUJERES	8316 51.67%
PRESUPUESTO (2010)	S/. 18 942 067
AÑO DE CREACIÓN	1998

ÍNDICE DE PARTICIPACIÓN ELECTORAL (IPE)

PUNTAJE

9.11

RANKING

529



▶ CIUDADANÍA

	2010
NIVEL DE ASISTENCIA DEL ELECTORADO	7
NIVEL DE ASISTENCIA DE MIEMBROS DE MESA	7
TASA DE AFILIADOS A LAS ORG. POLÍTICAS	6
RESPECTO A LAS REGLAS ELECTORALES	10

▶ ORGANIZACIONES POLÍTICAS

	2010
RESPECTO A LAS REGLAS ELECTORALES	10
NIVEL DE LA CUOTA DE GÉNERO	6
NIVEL DE LA CUOTA DE JÓVENES	3
MUJERES ENCABEZANDO LAS LISTAS	6
JÓVENES ENCABEZANDO LAS LISTAS	1
TASA DE PARTIDOS POSTULANTES	8

INDICADORES DEL SISTEMA POLÍTICO (ISP)

NEGATIVO ● MEDIO ● POSITIVO ●

	2002	2006	2010
FRAGMENTACIÓN (NEP)	●	●	●
VOLATILIDAD (VT)	—	●	●
CONCENTRACIÓN (C)	●	●	●
COMPETITIVIDAD (IC)	●	●	●

FACTORES POLÍTICO-LOCALES

▶ ESTABILIDAD DE LAS AUTORIDADES ELECTAS

	2003-06	2007-10
VACANCIA DE AUTORIDADES	0/6	0/6
REVOCATORIAS CONVOCADAS	NO	NO
AUTORIDADES REVOCADAS	0/6	0/6
NULDADES	NO	NO

▶ LISTAS EN CONTIENDA

	2002	2006	2010	
CANTIDAD DE LISTAS POR ELECCIÓN	13	14	8	
▶ CUOTA EFECTIVA EN EL CONCEJO	2002	2006	2010	
MUJERES	1/6	1/6	1/6	
JÓVENES	0/6	1/6	1/6	
▶ SOCIEDAD CIVIL ORGANIZADA	2003-04	2005-06	2007-08	2009-10
ELECCIÓN DEL CCLD	SÍ	NO	NO	SÍ

DISTRITO PUCALÁ

Región Lambayeque
Provincia Chiclayo

DISTRITO PUCALÁ



INFORMACIÓN GENERAL

N° DE AUTORIDADES ELECTAS	6
POBLACIÓN	9272
ELECTORES (2010)	5787
▶ HOMBRES	2836 49.01%
▶ MUJERES	2951 50.99%
PRESUPUESTO (2010)	S/. 2 239 455
AÑO DE CREACIÓN	1998

ÍNDICE DE PARTICIPACIÓN ELECTORAL (IPE)

PUNTAJE
13.40

RANKING
43



▶ CIUDADANÍA

	2010
NIVEL DE ASISTENCIA DEL ELECTORADO	8
NIVEL DE ASISTENCIA DE MIEMBROS DE MESA	9
TASA DE AFILIADOS A LAS ORG. POLÍTICAS	9
RESPECTO A LAS REGLAS ELECTORALES	1

▶ ORGANIZACIONES POLÍTICAS

	2010
RESPECTO A LAS REGLAS ELECTORALES	2
NIVEL DE LA CUOTA DE GÉNERO	1
NIVEL DE LA CUOTA DE JÓVENES	6
MUJERES ENCABEZANDO LAS LISTAS	10
JÓVENES ENCABEZANDO LAS LISTAS	1
TASA DE PARTIDOS POSTULANTES	9

INDICADORES DEL SISTEMA POLÍTICO (ISP)

NEGATIVO ● MEDIO ● POSITIVO ●

	2002	2006	2010
FRAGMENTACIÓN (NEP)	●	●	●
VOLATILIDAD (VT)	—	●	●
CONCENTRACIÓN (C)	●	●	●
COMPETITIVIDAD (IC)	●	●	●

FACTORES POLÍTICO-LOCALES

▶ ESTABILIDAD DE LAS AUTORIDADES ELECTAS

	2003-06	2007-10
VACANCIA DE AUTORIDADES	0/6	0/6
REVOCATORIAS CONVOCADAS	SI	NO
AUTORIDADES REVOCADAS	0/6	0/6
NULIDADES	NO	NO

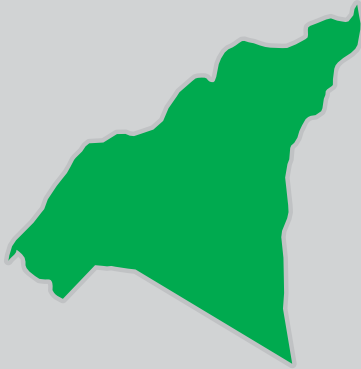
▶ LISTAS EN CONTIENDA

	2002	2006	2010	
CANTIDAD DE LISTAS POR ELECCIÓN	8	11	10	
▶ CUOTA EFECTIVA EN EL CONCEJO	2002	2006	2010	
MUJERES	1/6	1/6	2/6	
JÓVENES	1/6	1/6	1/6	
▶ SOCIEDAD CIVIL ORGANIZADA	2003-04	2005-06	2007-08	2009-10
ELECCIÓN DEL CCLD	NO	NO	SI	NO

DISTRITO REQUE

Región Lambayeque
Provincia Chiclayo

DISTRITO REQUE



INFORMACIÓN GENERAL

N° DE AUTORIDADES ELECTAS	6
POBLACIÓN	12 606
ELECTORES (2010)	8972
▶ HOMBRES	4368 48.68%
▶ MUJERES	4604 51.32%
PRESUPUESTO (2010)	S/. 2 832 411
AÑO DE CREACIÓN	1821

ÍNDICE DE PARTICIPACIÓN ELECTORAL (IPE)

PUNTAJE

12.54

RANKING

75



▶ CIUDADANÍA

2010

NIVEL DE ASISTENCIA DEL ELECTORADO	6
NIVEL DE ASISTENCIA DE MIEMBROS DE MESA	6
TASA DE AFILIADOS A LAS ORG. POLÍTICAS	10
RESPECTO A LAS REGLAS ELECTORALES	10

▶ ORGANIZACIONES POLÍTICAS

2010

RESPECTO A LAS REGLAS ELECTORALES	4
NIVEL DE LA CUOTA DE GÉNERO	8
NIVEL DE LA CUOTA DE JÓVENES	8
MUJERES ENCABEZANDO LAS LISTAS	9
JÓVENES ENCABEZANDO LAS LISTAS	1
TASA DE PARTIDOS POSTULANTES	10

INDICADORES DEL SISTEMA POLÍTICO (ISP)

NEGATIVO ● MEDIO ● POSITIVO ●

	2002	2006	2010		2002	2006	2010
FRAGMENTACIÓN (NEP)	●	●	●	CONCENTRACIÓN (C)	●	●	●
VOLATILIDAD (VT)	—	●	●	COMPETITIVIDAD (IC)	●	●	●

FACTORES POLÍTICO-LOCALES

▶ ESTABILIDAD DE LAS AUTORIDADES ELECTAS

2003-06 2007-10

VACANCIA DE AUTORIDADES	1/6	1/6
REVOCATORIAS CONVOCADAS	SI	NO
AUTORIDADES REVOCADAS	0/6	0/6
NULIDADES	NO	NO

▶ LISTAS EN CONTIENDA

2002 2006 2010

CANTIDAD DE LISTAS POR ELECCIÓN	9	10	11
---------------------------------	---	----	----

▶ CUOTA EFECTIVA EN EL CONCEJO

2002 2006 2010

MUJERES	1/6	1/6	1/6
JÓVENES	0/6	1/6	1/6

▶ SOCIEDAD CIVIL ORGANIZADA

2003-04 2005-06 2007-08 2009-10

ELECCIÓN DEL CCLD	NO	NO	NO	NO
-------------------	----	----	----	----

DISTRITO SANTA ROSA

Región Lambayeque
Provincia Chiclayo

DISTRITO SANTA ROSA



INFORMACIÓN GENERAL

N° DE AUTORIDADES ELECTAS	6
POBLACIÓN	10 965
ELECTORES (2010)	6999
▶ HOMBRES	3551 50.74%
▶ MUJERES	3448 49.26%
PRESUPUESTO (2010)	S/. 21 786 875
AÑO DE CREACIÓN	1920

ÍNDICE DE PARTICIPACIÓN ELECTORAL (IPE)

PUNTAJE

9.66

RANKING

424

1 2 3 4 5 6 7 8 9 10
RANGO NEGATIVO MEDIO RANGO POSITIVO

▶ CIUDADANÍA

	2010
NIVEL DE ASISTENCIA DEL ELECTORADO	8
NIVEL DE ASISTENCIA DE MIEMBROS DE MESA	9
TASA DE AFILIADOS A LAS ORG. POLÍTICAS	6
RESPECTO A LAS REGLAS ELECTORALES	10

▶ ORGANIZACIONES POLÍTICAS

	2010
RESPECTO A LAS REGLAS ELECTORALES	3
NIVEL DE LA CUOTA DE GÉNERO	7
NIVEL DE LA CUOTA DE JÓVENES	7
MUJERES ENCABEZANDO LAS LISTAS	7
JÓVENES ENCABEZANDO LAS LISTAS	1
TASA DE PARTIDOS POSTULANTES	4

INDICADORES DEL SISTEMA POLÍTICO (ISP)

NEGATIVO ● MEDIO ● POSITIVO ●

	2002	2006	2010
FRAGMENTACIÓN (NEP)	●	●	●
VOLATILIDAD (VT)	—	●	●
CONCENTRACIÓN (C)	●	●	●
COMPETITIVIDAD (IC)	●	●	●

FACTORES POLÍTICO-LOCALES

▶ ESTABILIDAD DE LAS AUTORIDADES ELECTAS

	2003-06	2007-10
VACANCIA DE AUTORIDADES	1/6	0/6
REVOCATORIAS CONVOCADAS	NO	NO
AUTORIDADES REVOCADAS	0/6	0/6
NULIDADES	NO	NO

▶ LISTAS EN CONTIENDA

	2002	2006	2010
CANTIDAD DE LISTAS POR ELECCIÓN	5	5	6

▶ CUOTA EFECTIVA EN EL CONCEJO

	2002	2006	2010
MUJERES	1/6	1/6	1/6
JÓVENES	3/6	1/6	1/6

▶ SOCIEDAD CIVIL ORGANIZADA

	2003-04	2005-06	2007-08	2009-10
ELECCIÓN DEL CCLD	SI	NO	SI	SI

DISTRITO SAÑA

Región Lambayeque
Provincia Chiclayo

DISTRITO SAÑA



INFORMACIÓN GENERAL

N° DE AUTORIDADES ELECTAS	6
POBLACIÓN	12 013
ELECTORES (2010)	6706
▶ HOMBRES	3388 50.52%
▶ MUJERES	3318 49.48%
PRESUPUESTO (2010)	S/. 39 061 826
AÑO DE CREACIÓN	1821

ÍNDICE DE PARTICIPACIÓN ELECTORAL (IPE)

PUNTAJE

4.51

RANKING

1526



▶ CIUDADANÍA

	2010
NIVEL DE ASISTENCIA DEL ELECTORADO	1
NIVEL DE ASISTENCIA DE MIEMBROS DE MESA	4
TASA DE AFILIADOS A LAS ORG. POLÍTICAS	7
RESPECTO A LAS REGLAS ELECTORALES	10

▶ ORGANIZACIONES POLÍTICAS

	2010
RESPECTO A LAS REGLAS ELECTORALES	10
NIVEL DE LA CUOTA DE GÉNERO	1
NIVEL DE LA CUOTA DE JÓVENES	3
MUJERES ENCABEZANDO LAS LISTAS	8
JÓVENES ENCABEZANDO LAS LISTAS	1
TASA DE PARTIDOS POSTULANTES	2

INDICADORES DEL SISTEMA POLÍTICO (ISP)

NEGATIVO ● MEDIO ● POSITIVO ●

	2002	2006	2010
FRAGMENTACIÓN (NEP)	●	●	●
VOLATILIDAD (VT)	—	●	●
CONCENTRACIÓN (C)	●	●	●
COMPETITIVIDAD (IC)	●	●	●

FACTORES POLÍTICO-LOCALES

▶ ESTABILIDAD DE LAS AUTORIDADES ELECTAS

	2003-06	2007-10
VACANCIA DE AUTORIDADES	0/6	0/6
REVOCATORIAS CONVOCADAS	NO	NO
AUTORIDADES REVOCADAS	0/6	0/6
NULDADES	NO	NO

▶ LISTAS EN CONTIENDA

	2002	2006	2010
CANTIDAD DE LISTAS POR ELECCIÓN	11	8	4

▶ CUOTA EFECTIVA EN EL CONCEJO

	2002	2006	2010
MUJERES	2/6	2/6	2/6
JÓVENES	0/6	0/6	2/6

▶ SOCIEDAD CIVIL ORGANIZADA

	2003-04	2005-06	2007-08	2009-10
ELECCIÓN DEL CCLD	SI	SI	SI	SI

DISTRITO TUMÁN

Región Lambayeque
Provincia Chiclayo

DISTRITO TUMÁN



INFORMACIÓN GENERAL

N° DE AUTORIDADES ELECTAS	8
POBLACIÓN	28 120
ELECTORES (2010)	19 634
▶ HOMBRES	9460 48.18%
▶ MUJERES	10 174 51.82%
PRESUPUESTO (2010)	S/. 4 538 623
AÑO DE CREACIÓN	1998

ÍNDICE DE PARTICIPACIÓN ELECTORAL (IPE)

PUNTAJE

10.84

RANKING

229



▶ CIUDADANÍA

	2010
NIVEL DE ASISTENCIA DEL ELECTORADO	6
NIVEL DE ASISTENCIA DE MIEMBROS DE MESA	9
TASA DE AFILIADOS A LAS ORG. POLÍTICAS	6
RESPECTO A LAS REGLAS ELECTORALES	10

▶ ORGANIZACIONES POLÍTICAS

	2010
RESPECTO A LAS REGLAS ELECTORALES	10
NIVEL DE LA CUOTA DE GÉNERO	10
NIVEL DE LA CUOTA DE JÓVENES	1
MUJERES ENCABEZANDO LAS LISTAS	8
JÓVENES ENCABEZANDO LAS LISTAS	1
TASA DE PARTIDOS POSTULANTES	8

INDICADORES DEL SISTEMA POLÍTICO (ISP)

NEGATIVO ● MEDIO ● POSITIVO ●

	2002	2006	2010
FRAGMENTACIÓN (NEP)	●	●	●
VOLATILIDAD (VT)	—	●	●
CONCENTRACIÓN (C)	●	●	●
COMPETITIVIDAD (IC)	●	●	●

FACTORES POLÍTICO-LOCALES

▶ ESTABILIDAD DE LAS AUTORIDADES ELECTAS


	2003-06	2007-10
VACANCIA DE AUTORIDADES	0/8	1/8
REVOCATORIAS CONVOCADAS	NO	NO
AUTORIDADES REVOCADAS	0/8	0/8
NULIDADES	NO	NO

▶ LISTAS EN CONTIENDA

	2002	2006	2010	
CANTIDAD DE LISTAS POR ELECCIÓN	14	8	9	
▶ CUOTA EFECTIVA EN EL CONCEJO	2002	2006	2010	
MUJERES	1/8	2/8	2/8	
JÓVENES	0/8	1/8	1/8	
▶ SOCIEDAD CIVIL ORGANIZADA	2003-04	2005-06	2007-08	2009-10
ELECCIÓN DEL CCLD	SI	SI	SI	NO

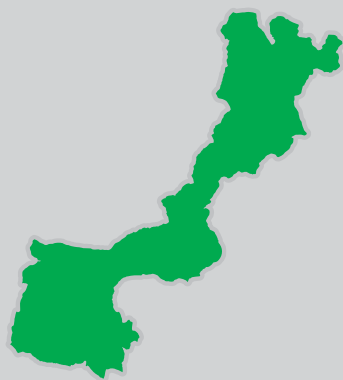
PROVINCIA FERREÑAFE

DISTRITO CAPITAL: FERREÑAFE



PROVINCIA FERREÑAFE

Región Lambayeque
PROVINCIA FERREÑAFE



INFORMACIÓN GENERAL

N° DE AUTORIDADES ELECTAS	10
POBLACIÓN	96 142
ELECTORES (2010)	62 852
▶ HOMBRES	31 971 50.87%
▶ MUJERES	30 881 49.13%
PRESUPUESTO (2010)	S/. 22 350 813

ÍNDICE DE PARTICIPACIÓN ELECTORAL (IPE)

PUNTAJE
9.42

RANKING
54



▶ CIUDADANÍA

	2010
NIVEL DE ASISTENCIA DEL ELECTORADO	5
NIVEL DE ASISTENCIA DE MIEMBROS DE MESA	8
TASA DE AFILIADOS A LAS ORG. POLÍTICAS	10
RESPECTO A LAS REGLAS ELECTORALES	10

▶ ORGANIZACIONES POLÍTICAS

	2010
RESPECTO A LAS REGLAS ELECTORALES	8
NIVEL DE LA CUOTA DE GÉNERO	3
NIVEL DE LA CUOTA DE JÓVENES	3
MUJERES ENCABEZANDO LAS LISTAS	10
JÓVENES ENCABEZANDO LAS LISTAS	1
TASA DE PARTIDOS POSTULANTES	4

INDICADORES DEL SISTEMA POLÍTICO (ISP)

NEGATIVO ● MEDIO ● POSITIVO ●

	2002	2006	2010
FRAGMENTACIÓN (NEP)	●	●	●
VOLATILIDAD (VT)	—	●	●

	2002	2006	2010
CONCENTRACIÓN (C)	●	●	●
COMPETITIVIDAD (IC)	●	●	●
DISTRIBUCIÓN (PSNS)	●	●	●

FACTORES POLÍTICO-LOCALES

▶ ESTABILIDAD DE LAS AUTORIDADES ELECTAS

	2003-06	2007-10
VACANCIA DE AUTORIDADES	3/10	0/10
REVOCATORIAS CONVOCADAS	NO	NO
AUTORIDADES REVOCADAS	0/10	0/10
NULIDADES	NO	NO

▶ LISTAS EN CONTIENDA

	2002	2006	2010
CANTIDAD DE LISTAS POR ELECCIÓN	10	8	7

▶ CUOTA EFECTIVA EN EL CONCEJO

	2002	2006	2010
MUJERES	1/10	2/10	4/10
JÓVENES	0/10	2/10	2/10

▶ SOCIEDAD CIVIL ORGANIZADA

	2003-04	2005-06	2007-08	2009-10
ELECCIÓN DEL CCLP	NO	SÍ	NO	SÍ

DISTRITOS

CAÑARIS ◁

INCAHUASI ◁

MANUEL ANTONIO MESONES MURO ◁

PÍTIPO ◁

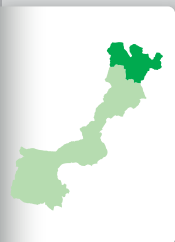
PUEBLO NUEVO ◁



DISTRITO CAÑARIS

Región Lambayeque
Provincia Ferreñafe

DISTRITO CAÑARIS



INFORMACIÓN GENERAL

N° DE AUTORIDADES ELECTAS	6
POBLACIÓN	13 038
ELECTORES (2010)	7003
▶ HOMBRES	3842 54.86%
▶ MUJERES	3161 45.14%
PRESUPUESTO (2010)	S/. 3 925 834
AÑO DE CREACIÓN	1951

ÍNDICE DE PARTICIPACIÓN ELECTORAL (IPE)

PUNTAJE

9.04

RANKING

541



▶ CIUDADANÍA

	2010
NIVEL DE ASISTENCIA DEL ELECTORADO	5
NIVEL DE ASISTENCIA DE MIEMBROS DE MESA	5
TASA DE AFILIADOS A LAS ORG. POLÍTICAS	9
RESPECTO A LAS REGLAS ELECTORALES	1

▶ ORGANIZACIONES POLÍTICAS

	2010
RESPECTO A LAS REGLAS ELECTORALES	3
NIVEL DE LA CUOTA DE GÉNERO	1
NIVEL DE LA CUOTA DE JÓVENES	6
MUJERES ENCABEZANDO LAS LISTAS	7
JÓVENES ENCABEZANDO LAS LISTAS	1
TASA DE PARTIDOS POSTULANTES	5

INDICADORES DEL SISTEMA POLÍTICO (ISP)

NEGATIVO ● MEDIO ● POSITIVO ●

	2002	2006	2010
FRAGMENTACIÓN (NEP)	●	●	●
VOLATILIDAD (VT)	—	●	●
CONCENTRACIÓN (C)	●	●	●
COMPETITIVIDAD (IC)	●	●	●

FACTORES POLÍTICO-LOCALES

▶ ESTABILIDAD DE LAS AUTORIDADES ELECTAS

	2003-06	2007-10
VACANCIA DE AUTORIDADES	0/6	0/6
REVOCATORIAS CONVOCADAS	NO	NO
AUTORIDADES REVOCADAS	0/6	0/6
NULIDADES	NO	NO

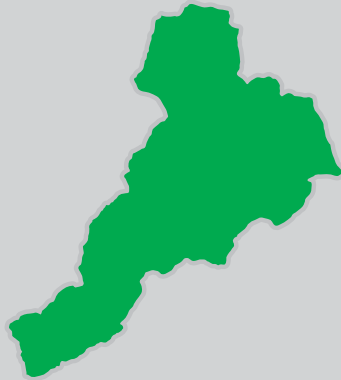
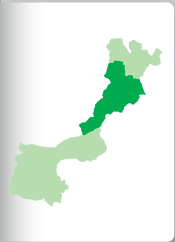
▶ LISTAS EN CONTIENDA

	2002	2006	2010	
CANTIDAD DE LISTAS POR ELECCIÓN	9	7	6	
▶ CUOTA EFECTIVA EN EL CONCEJO	2002	2006	2010	
MUJERES	1/6	1/6	1/6	
JÓVENES	1/6	0/6	1/6	
▶ SOCIEDAD CIVIL ORGANIZADA	2003-04	2005-06	2007-08	2009-10
ELECCIÓN DEL CCLD	NO	NO	NO	NO

DISTRITO INCAHUASI

Región Lambayeque
Provincia Ferreñafe

DISTRITO INCAHUASI



INFORMACIÓN GENERAL

N° DE AUTORIDADES ELECTAS	6
POBLACIÓN	14 230
ELECTORES (2010)	7550
▶ HOMBRES	3890 51.52%
▶ MUJERES	3660 48.48%
PRESUPUESTO (2010)	S/. 8 047 373
AÑO DE CREACIÓN	1951

ÍNDICE DE PARTICIPACIÓN ELECTORAL (IPE)

PUNTAJE

9.31

RANKING

486



▶ CIUDADANÍA

	2010
NIVEL DE ASISTENCIA DEL ELECTORADO	8
NIVEL DE ASISTENCIA DE MIEMBROS DE MESA	7
TASA DE AFILIADOS A LAS ORG. POLÍTICAS	8
RESPECTO A LAS REGLAS ELECTORALES	10

▶ ORGANIZACIONES POLÍTICAS

	2010
RESPECTO A LAS REGLAS ELECTORALES	4
NIVEL DE LA CUOTA DE GÉNERO	5
NIVEL DE LA CUOTA DE JÓVENES	6
MUJERES ENCABEZANDO LAS LISTAS	1
JÓVENES ENCABEZANDO LAS LISTAS	1
TASA DE PARTIDOS POSTULANTES	9

INDICADORES DEL SISTEMA POLÍTICO (ISP)

NEGATIVO ● MEDIO ● POSITIVO ●

	2002	2006	2010
FRAGMENTACIÓN (NEP)	●	●	●
VOLATILIDAD (VT)	—	●	●
CONCENTRACIÓN (C)	●	●	●
COMPETITIVIDAD (IC)	●	●	●

FACTORES POLÍTICO-LOCALES

▶ ESTABILIDAD DE LAS AUTORIDADES ELECTAS

	2003-06	2007-10
VACANCIA DE AUTORIDADES	1/6	0/6
REVOCATORIAS CONVOCADAS	SI	NO
AUTORIDADES REVOCADAS	0/6	0/6
NULIDADES	NO	NO

▶ LISTAS EN CONTIENDA

	2002	2006	2010	
CANTIDAD DE LISTAS POR ELECCIÓN	17	13	9	
▶ CUOTA EFECTIVA EN EL CONCEJO	2002	2006	2010	
MUJERES	1/6	1/6	1/6	
JÓVENES	2/6	0/6	0/6	
▶ SOCIEDAD CIVIL ORGANIZADA	2003-04	2005-06	2007-08	2009-10
ELECCIÓN DEL CCLD	NO	NO	NO	NO

DISTRITO MANUEL ANTONIO MESONES MURO

Región Lambayeque
Provincia Ferreñafe

DISTRITO MANUEL ANTONIO MESONES MURO



INFORMACIÓN GENERAL

N° DE AUTORIDADES ELECTAS	6
POBLACIÓN	4083
ELECTORES (2010)	2792
▶ HOMBRES	1528 54.73%
▶ MUJERES	1264 45.27%
PRESUPUESTO (2010)	S/. 1 486 036
AÑO DE CREACIÓN	1951

ÍNDICE DE PARTICIPACIÓN ELECTORAL (IPE)

PUNTAJE

9.19

RANKING

511



▶ CIUDADANÍA

	2010
NIVEL DE ASISTENCIA DEL ELECTORADO	5
NIVEL DE ASISTENCIA DE MIEMBROS DE MESA	6
TASA DE AFILIADOS A LAS ORG. POLÍTICAS	9
RESPECTO A LAS REGLAS ELECTORALES	10

▶ ORGANIZACIONES POLÍTICAS

	2010
RESPECTO A LAS REGLAS ELECTORALES	2
NIVEL DE LA CUOTA DE GÉNERO	7
NIVEL DE LA CUOTA DE JÓVENES	2
MUJERES ENCABEZANDO LAS LISTAS	7
JÓVENES ENCABEZANDO LAS LISTAS	1
TASA DE PARTIDOS POSTULANTES	3

INDICADORES DEL SISTEMA POLÍTICO (ISP)

NEGATIVO ● MEDIO ● POSITIVO ●

	2002	2006	2010		2002	2006	2010
FRAGMENTACIÓN (NEP)	●	●	●	CONCENTRACIÓN (C)	●	●	●
VOLATILIDAD (VT)	—	●	●	COMPETITIVIDAD (IC)	●	●	●

FACTORES POLÍTICO-LOCALES

▶ ESTABILIDAD DE LAS AUTORIDADES ELECTAS

	2003-06	2007-10
VACANCIA DE AUTORIDADES	0/6	1/6
REVOCATORIAS CONVOCADAS	NO	NO
AUTORIDADES REVOCADAS	0/6	0/6
NULIDADES	NO	NO

▶ LISTAS EN CONTIENDA

	2002	2006	2010
CANTIDAD DE LISTAS POR ELECCIÓN	9	6	5

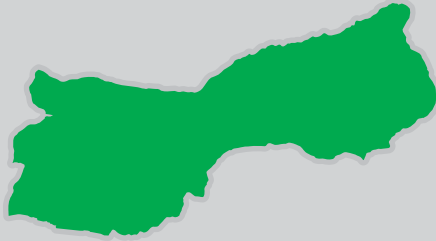
	2002	2006	2010
▶ CUOTA EFECTIVA EN EL CONCEJO			
MUJERES	2/6	2/6	1/6
JÓVENES	1/6	1/6	1/6

	2003-04	2005-06	2007-08	2009-10
▶ SOCIEDAD CIVIL ORGANIZADA				
ELECCIÓN DEL CCLD	NO	NO	SI	NO

DISTRITO PÍTIPO

Región Lambayeque
Provincia Ferreñafe

DISTRITO PÍTIPO



INFORMACIÓN GENERAL

N° DE AUTORIDADES ELECTAS	6
POBLACIÓN	20 080
ELECTORES (2010)	11 399
▶ HOMBRES	5973 52.40%
▶ MUJERES	5426 47.60%
PRESUPUESTO (2010)	S/. 8 110 827
AÑO DE CREACIÓN	1951

ÍNDICE DE PARTICIPACIÓN ELECTORAL (IPE)

PUNTAJE

7.17

RANKING

1011



▶ CIUDADANÍA

	2010
NIVEL DE ASISTENCIA DEL ELECTORADO	5
NIVEL DE ASISTENCIA DE MIEMBROS DE MESA	4
TASA DE AFILIADOS A LAS ORG. POLÍTICAS	9
RESPECTO A LAS REGLAS ELECTORALES	10

▶ ORGANIZACIONES POLÍTICAS

	2010
RESPECTO A LAS REGLAS ELECTORALES	10
NIVEL DE LA CUOTA DE GÉNERO	1
NIVEL DE LA CUOTA DE JÓVENES	5
MUJERES ENCABEZANDO LAS LISTAS	6
JÓVENES ENCABEZANDO LAS LISTAS	1
TASA DE PARTIDOS POSTULANTES	7

INDICADORES DEL SISTEMA POLÍTICO (ISP)

NEGATIVO ● MEDIO ● POSITIVO ●

	2002	2006	2010
FRAGMENTACIÓN (NEP)	●	●	●
VOLATILIDAD (VT)	—	●	●
CONCENTRACIÓN (C)	●	●	●
COMPETITIVIDAD (IC)	●	●	●

FACTORES POLÍTICO-LOCALES

▶ ESTABILIDAD DE LAS AUTORIDADES ELECTAS

	2003-06	2007-10
VACANCIA DE AUTORIDADES	1/6	1/6
REVOCATORIAS CONVOCADAS	NO	NO
AUTORIDADES REVOCADAS	0/6	0/6
NULIDADES	NO	NO

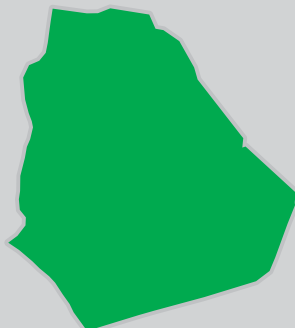
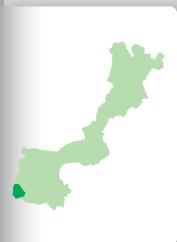
▶ LISTAS EN CONTIENDA

	2002	2006	2010	
CANTIDAD DE LISTAS POR ELECCIÓN	9	6	7	
▶ CUOTA EFECTIVA EN EL CONCEJO	2002	2006	2010	
MUJERES	2/6	1/6	1/6	
JÓVENES	1/6	0/6	0/6	
▶ SOCIEDAD CIVIL ORGANIZADA	2003-04	2005-06	2007-08	2009-10
ELECCIÓN DEL CCLD	NO	NO	NO	NO

DISTRITO PUEBLO NUEVO

Región Lambayeque
Provincia Ferreñafe

DISTRITO PUEBLO NUEVO



INFORMACIÓN GENERAL

N° DE AUTORIDADES ELECTAS	6
POBLACIÓN	12 046
ELECTORES (2010)	8290
▶ HOMBRES	4106 49.53%
▶ MUJERES	4184 50.47%
PRESUPUESTO (2010)	S/. 19 315 756
AÑO DE CREACIÓN	1951

ÍNDICE DE PARTICIPACIÓN ELECTORAL (IPE)

PUNTAJE

8.46

RANKING

668



▶ CIUDADANÍA

	2010
NIVEL DE ASISTENCIA DEL ELECTORADO	5
NIVEL DE ASISTENCIA DE MIEMBROS DE MESA	7
TASA DE AFILIADOS A LAS ORG. POLÍTICAS	10
RESPECTO A LAS REGLAS ELECTORALES	10

▶ ORGANIZACIONES POLÍTICAS

	2010
RESPECTO A LAS REGLAS ELECTORALES	10
NIVEL DE LA CUOTA DE GÉNERO	7
NIVEL DE LA CUOTA DE JÓVENES	6
MUJERES ENCABEZANDO LAS LISTAS	1
JÓVENES ENCABEZANDO LAS LISTAS	9
TASA DE PARTIDOS POSTULANTES	4

INDICADORES DEL SISTEMA POLÍTICO (ISP)

NEGATIVO ● MEDIO ● POSITIVO ●

	2002	2006	2010		2002	2006	2010
FRAGMENTACIÓN (NEP)	●	●	●	CONCENTRACIÓN (C)	●	●	●
VOLATILIDAD (VT)	—	●	●	COMPETITIVIDAD (IC)	●	●	●

FACTORES POLÍTICO-LOCALES

▶ ESTABILIDAD DE LAS AUTORIDADES ELECTAS

	2003-06	2007-10
VACANCIA DE AUTORIDADES	1/6	0/6
REVOCATORIAS CONVOCADAS	NO	NO
AUTORIDADES REVOCADAS	0/6	0/6
NULIDADES	NO	NO

▶ LISTAS EN CONTIENDA


	2002	2006	2010
CANTIDAD DE LISTAS POR ELECCIÓN	10	8	6

	2002	2006	2010
▶ CUOTA EFECTIVA EN EL CONCEJO			
MUJERES	2/6	2/6	2/6
JÓVENES	0/6	3/6	1/6

	2003-04	2005-06	2007-08	2009-10
▶ SOCIEDAD CIVIL ORGANIZADA				
ELECCIÓN DEL CCLD	SI	NO	NO	NO

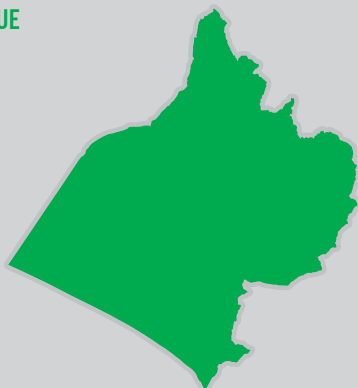
PROVINCIA LAMBAYEQUE

DISTRITO CAPITAL: LAMBAYEQUE



PROVINCIA LAMBAYEQUE

Región Lambayeque
PROVINCIA LAMBAYEQUE



INFORMACIÓN GENERAL

N° DE AUTORIDADES ELECTAS	12
POBLACIÓN	259 274
ELECTORES (2010)	173 662
▶ HOMBRES	87 131 50.17%
▶ MUJERES	86 531 49.83%
PRESUPUESTO (2010)	S/. 69 452 767

ÍNDICE DE PARTICIPACIÓN ELECTORAL (IPE)

PUNTAJE

8.84

RANKING

76

1 2 3 4 5 6 7 8 9 10
RANGO NEGATIVO MEDIO RANGO POSITIVO

▶ CIUDADANÍA

	2010
NIVEL DE ASISTENCIA DEL ELECTORADO	9
NIVEL DE ASISTENCIA DE MIEMBROS DE MESA	9
TASA DE AFILIADOS A LAS ORG. POLÍTICAS	6
RESPECTO A LAS REGLAS ELECTORALES	10

▶ ORGANIZACIONES POLÍTICAS

	2010
RESPECTO A LAS REGLAS ELECTORALES	4
NIVEL DE LA CUOTA DE GÉNERO	7
NIVEL DE LA CUOTA DE JÓVENES	3
MUJERES ENCABEZANDO LAS LISTAS	1
JÓVENES ENCABEZANDO LAS LISTAS	1
TASA DE PARTIDOS POSTULANTES	2

INDICADORES DEL SISTEMA POLÍTICO (ISP)

NEGATIVO ● MEDIO ● POSITIVO ●

	2002	2006	2010
FRAGMENTACIÓN (NEP)	●	●	●
VOLATILIDAD (VT)	—	●	●
CONCENTRACIÓN (C)	●	●	●
COMPETITIVIDAD (IC)	●	●	●
DISTRIBUCIÓN (PSNS)	●	●	●

FACTORES POLÍTICO-LOCALES

▶ ESTABILIDAD DE LAS AUTORIDADES ELECTAS

	2003-06	2007-10
VACANCIA DE AUTORIDADES	0/12	0/12
REVOCATORIAS CONVOCADAS	NO	NO
AUTORIDADES REVOCADAS	0/12	0/12
NULIDADES	NO	NO

▶ LISTAS EN CONTIENDA

	2002	2006	2010	
CANTIDAD DE LISTAS POR ELECCIÓN	9	10	6	
▶ CUOTA EFECTIVA EN EL CONCEJO	2002	2006	2010	
MUJERES	1/12	2/12	3/12	
JÓVENES	0/12	1/12	1/12	
▶ SOCIEDAD CIVIL ORGANIZADA	2003-04	2005-06	2007-08	2009-10
ELECCIÓN DEL CCLP	SI	NO	SI	SI

DISTRITOS

CHÓCHOPE ◊
ILLIMO ◊
JAYANCA ◊
MOCHUMÍ ◊
MÓRROPE ◊
MOTUPE ◊
OLMOS ◊
PACORA ◊
SALAS ◊
SAN JOSÉ ◊
TÚCUME ◊



DISTRITO CHÓCHOPE

Región Lambayeque
Provincia Lambayeque

DISTRITO CHÓCHOPE



INFORMACIÓN GENERAL

N° DE AUTORIDADES ELECTAS	6
POBLACIÓN	1231
ELECTORES (2010)	1044
▶ HOMBRES	581 55.65%
▶ MUJERES	463 44.35%
PRESUPUESTO (2010)	S/. 574 041
AÑO DE CREACIÓN	1909

ÍNDICE DE PARTICIPACIÓN ELECTORAL (IPE)

PUNTAJE

13.61

RANKING

30



▶ CIUDADANÍA

	2010
NIVEL DE ASISTENCIA DEL ELECTORADO	10
NIVEL DE ASISTENCIA DE MIEMBROS DE MESA	8
TASA DE AFILIADOS A LAS ORG. POLÍTICAS	10
RESPECTO A LAS REGLAS ELECTORALES	10

▶ ORGANIZACIONES POLÍTICAS

	2010
RESPECTO A LAS REGLAS ELECTORALES	10
NIVEL DE LA CUOTA DE GÉNERO	9
NIVEL DE LA CUOTA DE JÓVENES	9
MUJERES ENCABEZANDO LAS LISTAS	10
JÓVENES ENCABEZANDO LAS LISTAS	8
TASA DE PARTIDOS POSTULANTES	7

INDICADORES DEL SISTEMA POLÍTICO (ISP)

NEGATIVO ● MEDIO ● POSITIVO ●

	2002	2006	2010
FRAGMENTACIÓN (NEP)	●	●	●
VOLATILIDAD (VT)	—	●	●
CONCENTRACIÓN (C)	●	●	●
COMPETITIVIDAD (IC)	●	●	●

FACTORES POLÍTICO-LOCALES

▶ ESTABILIDAD DE LAS AUTORIDADES ELECTAS

	2003-06	2007-10
VACANCIA DE AUTORIDADES	0/6	0/6
REVOCATORIAS CONVOCADAS	NO	NO
AUTORIDADES REVOCADAS	0/6	0/6
NULIDADES	NO	NO

▶ LISTAS EN CONTIENDA

	2002	2006	2010	
CANTIDAD DE LISTAS POR ELECCIÓN	5	6	7	
▶ CUOTA EFECTIVA EN EL CONCEJO	2002	2006	2010	
MUJERES	2/6	3/6	3/6	
JÓVENES	1/6	3/6	1/6	
▶ SOCIEDAD CIVIL ORGANIZADA	2003-04	2005-06	2007-08	2009-10
ELECCIÓN DEL CCLD	NO	NO	NO	NO

DISTRITO ILLIMO

Región Lambayeque
Provincia Lambayeque

DISTRITO ILLIMO



INFORMACIÓN GENERAL

N° DE AUTORIDADES ELECTAS	6
POBLACIÓN	9107
ELECTORES (2010)	6724
▶ HOMBRES	3361 49.99%
▶ MUJERES	3363 50.01%
PRESUPUESTO (2010)	S/. 4 336 020
AÑO DE CREACIÓN	1905

ÍNDICE DE PARTICIPACIÓN ELECTORAL (IPE)

PUNTAJE

7.34

RANKING

958



▶ CIUDADANÍA

	2010
NIVEL DE ASISTENCIA DEL ELECTORADO	5
NIVEL DE ASISTENCIA DE MIEMBROS DE MESA	6
TASA DE AFILIADOS A LAS ORG. POLÍTICAS	7
RESPECTO A LAS REGLAS ELECTORALES	10

▶ ORGANIZACIONES POLÍTICAS

	2010
RESPECTO A LAS REGLAS ELECTORALES	10
NIVEL DE LA CUOTA DE GÉNERO	7
NIVEL DE LA CUOTA DE JÓVENES	1
MUJERES ENCABEZANDO LAS LISTAS	7
JÓVENES ENCABEZANDO LAS LISTAS	1
TASA DE PARTIDOS POSTULANTES	3

INDICADORES DEL SISTEMA POLÍTICO (ISP)

NEGATIVO ● MEDIO ● POSITIVO ●

	2002	2006	2010
FRAGMENTACIÓN (NEP)	●	●	●
VOLATILIDAD (VT)	—	●	●
CONCENTRACIÓN (C)	●	●	●
COMPETITIVIDAD (IC)	●	●	●

FACTORES POLÍTICO-LOCALES

▶ ESTABILIDAD DE LAS AUTORIDADES ELECTAS

	2003-06	2007-10
VACANCIA DE AUTORIDADES	0/6	0/6
REVOCATORIAS CONVOCADAS	NO	NO
AUTORIDADES REVOCADAS	0/6	0/6
NULIDADES	NO	NO

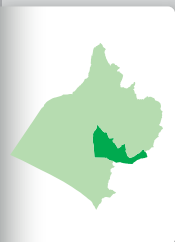
▶ LISTAS EN CONTIENDA

	2002	2006	2010	
CANTIDAD DE LISTAS POR ELECCIÓN	9	5	5	
▶ CUOTA EFECTIVA EN EL CONCEJO	2002	2006	2010	
MUJERES	1/6	1/6	1/6	
JÓVENES	0/6	1/6	0/6	
▶ SOCIEDAD CIVIL ORGANIZADA	2003-04	2005-06	2007-08	2009-10
ELECCIÓN DEL CCLD	NO	NO	SI	NO

DISTRITO JAYANCA

Región Lambayeque
Provincia Lambayeque

DISTRITO JAYANCA



INFORMACIÓN GENERAL

N° DE AUTORIDADES ELECTAS	6
POBLACIÓN	15 042
ELECTORES (2010)	9415
▶ HOMBRES	4645 49.34%
▶ MUJERES	4770 50.66%
PRESUPUESTO (2010)	S/. 7 846 461
AÑO DE CREACIÓN	1821

ÍNDICE DE PARTICIPACIÓN ELECTORAL (IPE)

PUNTAJE

8.35

RANKING

688



▶ CIUDADANÍA

	2010
NIVEL DE ASISTENCIA DEL ELECTORADO	6
NIVEL DE ASISTENCIA DE MIEMBROS DE MESA	8
TASA DE AFILIADOS A LAS ORG. POLÍTICAS	7
RESPECTO A LAS REGLAS ELECTORALES	10

▶ ORGANIZACIONES POLÍTICAS

	2010
RESPECTO A LAS REGLAS ELECTORALES	10
NIVEL DE LA CUOTA DE GÉNERO	6
NIVEL DE LA CUOTA DE JÓVENES	3
MUJERES ENCABEZANDO LAS LISTAS	6
JÓVENES ENCABEZANDO LAS LISTAS	8
TASA DE PARTIDOS POSTULANTES	6

INDICADORES DEL SISTEMA POLÍTICO (ISP)

NEGATIVO ● MEDIO ● POSITIVO ●

	2002	2006	2010
FRAGMENTACIÓN (NEP)	●	●	●
VOLATILIDAD (VT)	—	●	●
CONCENTRACIÓN (C)	●	●	●
COMPETITIVIDAD (IC)	●	●	●

FACTORES POLÍTICO-LOCALES

▶ ESTABILIDAD DE LAS AUTORIDADES ELECTAS

	2003-06	2007-10
VACANCIA DE AUTORIDADES	1/6	0/6
REVOCATORIAS CONVOCADAS	NO	NO
AUTORIDADES REVOCADAS	0/6	0/6
NULIDADES	NO	NO

▶ LISTAS EN CONTIENDA

	2002	2006	2010	
CANTIDAD DE LISTAS POR ELECCIÓN	8	7	7	
▶ CUOTA EFECTIVA EN EL CONCEJO	2002	2006	2010	
MUJERES	1/6	2/6	1/6	
JÓVENES	1/6	1/6	0/6	
▶ SOCIEDAD CIVIL ORGANIZADA	2003-04	2005-06	2007-08	2009-10
ELECCIÓN DEL CCLD	NO	NO	SI	NO

DISTRITO MOCHUMÍ

Región Lambayeque
Provincia Lambayeque

DISTRITO MOCHUMÍ



INFORMACIÓN GENERAL

N° DE AUTORIDADES ELECTAS	6
POBLACIÓN	18 043
ELECTORES (2010)	12 376
▶ HOMBRES	6196 50.06%
▶ MUJERES	6180 49.94%
PRESUPUESTO (2010)	S/. 6 075 754
AÑO DE CREACIÓN	1821

ÍNDICE DE PARTICIPACIÓN ELECTORAL (IPE)

PUNTAJE

8.86

RANKING

570



▶ CIUDADANÍA

	2010
NIVEL DE ASISTENCIA DEL ELECTORADO	6
NIVEL DE ASISTENCIA DE MIEMBROS DE MESA	9
TASA DE AFILIADOS A LAS ORG. POLÍTICAS	6
RESPECTO A LAS REGLAS ELECTORALES	10

▶ ORGANIZACIONES POLÍTICAS

	2010
RESPECTO A LAS REGLAS ELECTORALES	4
NIVEL DE LA CUOTA DE GÉNERO	1
NIVEL DE LA CUOTA DE JÓVENES	2
MUJERES ENCABEZANDO LAS LISTAS	5
JÓVENES ENCABEZANDO LAS LISTAS	1
TASA DE PARTIDOS POSTULANTES	9

INDICADORES DEL SISTEMA POLÍTICO (ISP)

NEGATIVO ● MEDIO ● POSITIVO ●

	2002	2006	2010
FRAGMENTACIÓN (NEP)	●	●	●
VOLATILIDAD (VT)	—	●	●
CONCENTRACIÓN (C)	●	●	●
COMPETITIVIDAD (IC)	●	●	●

FACTORES POLÍTICO-LOCALES

▶ ESTABILIDAD DE LAS AUTORIDADES ELECTAS

	2003-06	2007-10
VACANCIA DE AUTORIDADES	0/6	0/6
REVOCATORIAS CONVOCADAS	NO	NO
AUTORIDADES REVOCADAS	0/6	0/6
NULIDADES	NO	NO


▶ LISTAS EN CONTIENDA

	2002	2006	2010	
CANTIDAD DE LISTAS POR ELECCIÓN	8	10	9	
▶ CUOTA EFECTIVA EN EL CONCEJO	2002	2006	2010	
MUJERES	1/6	2/6	1/6	
JÓVENES	0/6	0/6	1/6	
▶ SOCIEDAD CIVIL ORGANIZADA	2003-04	2005-06	2007-08	2009-10
ELECCIÓN DEL CCLD	NO	NO	SI	SI

DISTRITO MÓRROPE

Región Lambayeque
Provincia Lambayeque

DISTRITO MÓRROPE



INFORMACIÓN GENERAL

N° DE AUTORIDADES ELECTAS	8
POBLACIÓN	39 174
ELECTORES (2010)	23 452
▶ HOMBRES	11 596 49.45%
▶ MUJERES	11 856 50.55%
PRESUPUESTO (2010)	S/. 22 608 725
AÑO DE CREACIÓN	1821

ÍNDICE DE PARTICIPACIÓN ELECTORAL (IPE)

PUNTAJE

6.55

RANKING

1149



▶ CIUDADANÍA

	2010
NIVEL DE ASISTENCIA DEL ELECTORADO	9
NIVEL DE ASISTENCIA DE MIEMBROS DE MESA	7
TASA DE AFILIADOS A LAS ORG. POLÍTICAS	6
RESPECTO A LAS REGLAS ELECTORALES	10

▶ ORGANIZACIONES POLÍTICAS

	2010
RESPECTO A LAS REGLAS ELECTORALES	10
NIVEL DE LA CUOTA DE GÉNERO	1
NIVEL DE LA CUOTA DE JÓVENES	2
MUJERES ENCABEZANDO LAS LISTAS	1
JÓVENES ENCABEZANDO LAS LISTAS	1
TASA DE PARTIDOS POSTULANTES	3

INDICADORES DEL SISTEMA POLÍTICO (ISP)

NEGATIVO ● MEDIO ● POSITIVO ●

	2002	2006	2010
FRAGMENTACIÓN (NEP)	●	●	●
VOLATILIDAD (VT)	—	●	●
CONCENTRACIÓN (C)	●	●	●
COMPETITIVIDAD (IC)	●	●	●

FACTORES POLÍTICO-LOCALES

▶ ESTABILIDAD DE LAS AUTORIDADES ELECTAS

	2003-06	2007-10
VACANCIA DE AUTORIDADES	0/8	0/8
REVOCATORIAS CONVOCADAS	NO	NO
AUTORIDADES REVOCADAS	0/8	0/8
NULIDADES	NO	NO

▶ LISTAS EN CONTIENDA

	2002	2006	2010
CANTIDAD DE LISTAS POR ELECCIÓN	10	8	5

▶ CUOTA EFECTIVA EN EL CONCEJO

	2002	2006	2010
MUJERES	1/8	1/8	1/8
JÓVENES	0/8	1/8	1/8

▶ SOCIEDAD CIVIL ORGANIZADA

	2003-04	2005-06	2007-08	2009-10
ELECCIÓN DEL CCLD	NO	NO	SI	SI

DISTRITO MOTUPE

Región Lambayeque
Provincia Lambayeque

DISTRITO MOTUPE



INFORMACIÓN GENERAL

N° DE AUTORIDADES ELECTAS	6
POBLACIÓN	24 011
ELECTORES (2010)	16 150
▶ HOMBRES	8173 50.61%
▶ MUJERES	7977 49.39%
PRESUPUESTO (2010)	S/. 11 951 567
AÑO DE CREACIÓN	1821

ÍNDICE DE PARTICIPACIÓN ELECTORAL (IPE)

PUNTAJE

9

RANKING

548



▶ CIUDADANÍA

	2010
NIVEL DE ASISTENCIA DEL ELECTORADO	6
NIVEL DE ASISTENCIA DE MIEMBROS DE MESA	7
TASA DE AFILIADOS A LAS ORG. POLÍTICAS	4
RESPECTO A LAS REGLAS ELECTORALES	10

▶ ORGANIZACIONES POLÍTICAS

	2010
RESPECTO A LAS REGLAS ELECTORALES	2
NIVEL DE LA CUOTA DE GÉNERO	6
NIVEL DE LA CUOTA DE JÓVENES	8
MUJERES ENCABEZANDO LAS LISTAS	1
JÓVENES ENCABEZANDO LAS LISTAS	8
TASA DE PARTIDOS POSTULANTES	6

INDICADORES DEL SISTEMA POLÍTICO (ISP)

NEGATIVO ● MEDIO ● POSITIVO ●

	2002	2006	2010
FRAGMENTACIÓN (NEP)	●	●	●
VOLATILIDAD (VT)	—	●	●
CONCENTRACIÓN (C)	●	●	●
COMPETITIVIDAD (IC)	●	●	●

FACTORES POLÍTICO-LOCALES

▶ ESTABILIDAD DE LAS AUTORIDADES ELECTAS*

	2003-06	2007-10
VACANCIA DE AUTORIDADES	1/6	0/8
REVOCATORIAS CONVOCADAS	SI	NO
AUTORIDADES REVOCADAS	0/6	0/8
NULDADES	NO	NO

▶ LISTAS EN CONTIENDA

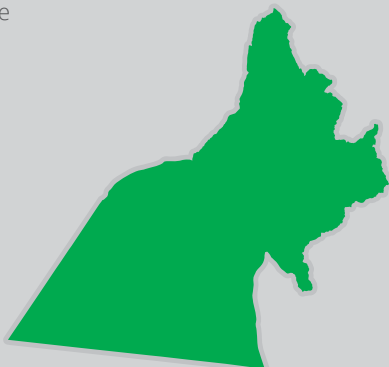
	2002	2006	2010	
CANTIDAD DE LISTAS POR ELECCIÓN	7	7	7	
▶ CUOTA EFECTIVA EN EL CONCEJO*	2002	2006	2010	
MUJERES	1/6	3/8	1/6	
JÓVENES	0/6	1/8	1/6	
▶ SOCIEDAD CIVIL ORGANIZADA	2003-04	2005-06	2007-08	2009-10
ELECCIÓN DEL CCLD	SI	SI	SI	NO

* Número de autoridades electas de acuerdo a lo establecido por el JNE para cada proceso electoral.

DISTRITO OLMOS

Región Lambayeque
Provincia Lambayeque

DISTRITO OLMOS



INFORMACIÓN GENERAL

N° DE AUTORIDADES ELECTAS	8
POBLACIÓN	36 595
ELECTORES (2010)	24 408
▶ HOMBRES	12 635 51.77%
▶ MUJERES	11 773 48.23%
PRESUPUESTO (2010)	S/. 22 039 405
AÑO DE CREACIÓN	1821

ÍNDICE DE PARTICIPACIÓN ELECTORAL (IPE)

PUNTAJE

10.46

RANKING

274



▶ CIUDADANÍA

	2010
NIVEL DE ASISTENCIA DEL ELECTORADO	8
NIVEL DE ASISTENCIA DE MIEMBROS DE MESA	7
TASA DE AFILIADOS A LAS ORG. POLÍTICAS	6
RESPECTO A LAS REGLAS ELECTORALES	10

▶ ORGANIZACIONES POLÍTICAS

	2010
RESPECTO A LAS REGLAS ELECTORALES	3
NIVEL DE LA CUOTA DE GÉNERO	1
NIVEL DE LA CUOTA DE JÓVENES	10
MUJERES ENCABEZANDO LAS LISTAS	9
JÓVENES ENCABEZANDO LAS LISTAS	9
TASA DE PARTIDOS POSTULANTES	10

INDICADORES DEL SISTEMA POLÍTICO (ISP)

NEGATIVO ● MEDIO ● POSITIVO ●

	2002	2006	2010		2002	2006	2010
FRAGMENTACIÓN (NEP)	●	●	●	CONCENTRACIÓN (C)	●	●	●
VOLATILIDAD (VT)	—	●	●	COMPETITIVIDAD (IC)	●	●	●

FACTORES POLÍTICO-LOCALES

▶ ESTABILIDAD DE LAS AUTORIDADES ELECTAS

	2003-06	2007-10
VACANCIA DE AUTORIDADES	0/8	1/8
REVOCATORIAS CONVOCADAS	NO	NO
AUTORIDADES REVOCADAS	0/8	0/8
NULIDADES	NO	NO

▶ LISTAS EN CONTIENDA

	2002	2006	2010
CANTIDAD DE LISTAS POR ELECCIÓN	7	8	11

	2002	2006	2010
▶ CUOTA EFECTIVA EN EL CONCEJO			
MUJERES	1/8	1/8	2/8
JÓVENES	0/8	1/8	2/8

	2003-04	2005-06	2007-08	2009-10
▶ SOCIEDAD CIVIL ORGANIZADA				
ELECCIÓN DEL CCLD	NO	NO	NO	NO

DISTRITO PACORA

Región Lambayeque
Provincia Lambayeque

DISTRITO PACORA



INFORMACIÓN GENERAL

N° DE AUTORIDADES ELECTAS	6
POBLACIÓN	6795
ELECTORES (2010)	4679
▶ HOMBRES	2369 50.63%
▶ MUJERES	2310 49.37%
PRESUPUESTO (2010)	S/. 1 703 362
AÑO DE CREACIÓN	1821

ÍNDICE DE PARTICIPACIÓN ELECTORAL (IPE)

PUNTAJE

9.18

RANKING

513



▶ CIUDADANÍA

	2010
NIVEL DE ASISTENCIA DEL ELECTORADO	4
NIVEL DE ASISTENCIA DE MIEMBROS DE MESA	8
TASA DE AFILIADOS A LAS ORG. POLÍTICAS	9
RESPECTO A LAS REGLAS ELECTORALES	10

▶ ORGANIZACIONES POLÍTICAS

	2010
RESPECTO A LAS REGLAS ELECTORALES	10
NIVEL DE LA CUOTA DE GÉNERO	9
NIVEL DE LA CUOTA DE JÓVENES	9
MUJERES ENCABEZANDO LAS LISTAS	1
JÓVENES ENCABEZANDO LAS LISTAS	1
TASA DE PARTIDOS POSTULANTES	5

INDICADORES DEL SISTEMA POLÍTICO (ISP)

NEGATIVO ● MEDIO ● POSITIVO ●

	2002	2006	2010
FRAGMENTACIÓN (NEP)	●	●	●
VOLATILIDAD (VT)	—	●	●
CONCENTRACIÓN (C)	●	●	●
COMPETITIVIDAD (IC)	●	●	●

FACTORES POLÍTICO-LOCALES

▶ ESTABILIDAD DE LAS AUTORIDADES ELECTAS

	2003-06	2007-10
VACANCIA DE AUTORIDADES	0/6	2/6
REVOCATORIAS CONVOCADAS	NO	NO
AUTORIDADES REVOCADAS	0/6	0/6
NULDADES	NO	NO

▶ LISTAS EN CONTIENDA

	2002	2006	2010	
CANTIDAD DE LISTAS POR ELECCIÓN	8	7	6	
▶ CUOTA EFECTIVA EN EL CONCEJO	2002	2006	2010	
MUJERES	1/6	2/6	2/6	
JÓVENES	0/6	1/6	1/6	
▶ SOCIEDAD CIVIL ORGANIZADA	2003-04	2005-06	2007-08	2009-10
ELECCIÓN DEL CCLD	NO	NO	NO	NO

DISTRITO SALAS

Región Lambayeque
Provincia Lambayeque

DISTRITO SALAS



INFORMACIÓN GENERAL

N° DE AUTORIDADES ELECTAS	6
POBLACIÓN	12 998
ELECTORES (2010)	8248
▶ HOMBRES	4396 53.30%
▶ MUJERES	3852 46.70%
PRESUPUESTO (2010)	S/. 3 998 211
AÑO DE CREACIÓN	1821

ÍNDICE DE PARTICIPACIÓN ELECTORAL (IPE)

PUNTAJE

6.04

RANKING

1274



▶ CIUDADANÍA

	2010
NIVEL DE ASISTENCIA DEL ELECTORADO	5
NIVEL DE ASISTENCIA DE MIEMBROS DE MESA	4
TASA DE AFILIADOS A LAS ORG. POLÍTICAS	7
RESPECTO A LAS REGLAS ELECTORALES	10

▶ ORGANIZACIONES POLÍTICAS

	2010
RESPECTO A LAS REGLAS ELECTORALES	10
NIVEL DE LA CUOTA DE GÉNERO	1
NIVEL DE LA CUOTA DE JÓVENES	9
MUJERES ENCABEZANDO LAS LISTAS	1
JÓVENES ENCABEZANDO LAS LISTAS	9
TASA DE PARTIDOS POSTULANTES	5

INDICADORES DEL SISTEMA POLÍTICO (ISP)

NEGATIVO ● MEDIO ● POSITIVO ●

	2002	2006	2010		2002	2006	2010
FRAGMENTACIÓN (NEP)	●	●	●	CONCENTRACIÓN (C)	●	●	●
VOLATILIDAD (VT)	—	●	●	COMPETITIVIDAD (IC)	●	●	●

FACTORES POLÍTICO-LOCALES

▶ ESTABILIDAD DE LAS AUTORIDADES ELECTAS

	2003-06	2007-10
VACANCIA DE AUTORIDADES	0/6	0/6
REVOCATORIAS CONVOCADAS	SI	SI
AUTORIDADES REVOCADAS	0/6	5/6
NULIDADES	NO	NO

▶ LISTAS EN CONTIENDA

	2002	2006	2010
CANTIDAD DE LISTAS POR ELECCIÓN	6	7	6

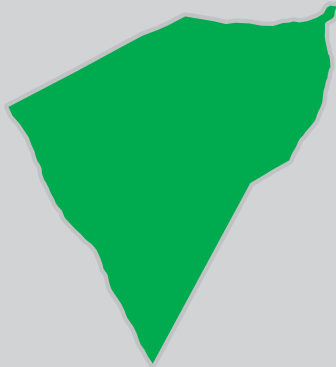
	2002	2006	2010
▶ CUOTA EFECTIVA EN EL CONCEJO			
MUJERES	1/6	2/6	1/6
JÓVENES	0/6	0/6	1/6

	2003-04	2005-06	2007-08	2009-10
▶ SOCIEDAD CIVIL ORGANIZADA				
ELECCIÓN DEL CCLD	NO	SI	NO	NO

DISTRITO SAN JOSÉ

Región Lambayeque
Provincia Lambayeque

DISTRITO SAN JOSÉ



INFORMACIÓN GENERAL

N° DE AUTORIDADES ELECTAS	6
POBLACIÓN	12 078
ELECTORES (2010)	7555
▶ HOMBRES	3792 50.19%
▶ MUJERES	3763 49.81%
PRESUPUESTO (2010)	S/. 13 478 028
AÑO DE CREACIÓN	1894

ÍNDICE DE PARTICIPACIÓN ELECTORAL (IPE)

PUNTAJE

13.51

RANKING

35



▶ CIUDADANÍA

2010

NIVEL DE ASISTENCIA DEL ELECTORADO	10
NIVEL DE ASISTENCIA DE MIEMBROS DE MESA	9
TASA DE AFILIADOS A LAS ORG. POLÍTICAS	3
RESPECTO A LAS REGLAS ELECTORALES	10

▶ ORGANIZACIONES POLÍTICAS

2010

RESPECTO A LAS REGLAS ELECTORALES	2
NIVEL DE LA CUOTA DE GÉNERO	9
NIVEL DE LA CUOTA DE JÓVENES	9
MUJERES ENCABEZANDO LAS LISTAS	9
JÓVENES ENCABEZANDO LAS LISTAS	8
TASA DE PARTIDOS POSTULANTES	6

INDICADORES DEL SISTEMA POLÍTICO (ISP)

NEGATIVO ● MEDIO ● POSITIVO ●

	2002	2006	2010
FRAGMENTACIÓN (NEP)	●	●	●
VOLATILIDAD (VT)	—	●	●
CONCENTRACIÓN (C)	●	●	●
COMPETITIVIDAD (IC)	●	●	●

FACTORES POLÍTICO-LOCALES

▶ ESTABILIDAD DE LAS AUTORIDADES ELECTAS

2003-06 2007-10

VACANCIA DE AUTORIDADES	0/6	0/6
REVOCATORIAS CONVOCADAS	NO	NO
AUTORIDADES REVOCADAS	0/6	0/6
NULDADES	NO	NO

▶ LISTAS EN CONTIENDA

2002 2006 2010

CANTIDAD DE LISTAS POR ELECCIÓN	8	7	7
---------------------------------	---	---	---

▶ CUOTA EFECTIVA EN EL CONCEJO

2002 2006 2010

MUJERES	2/6	2/6	3/6
JÓVENES	0/6	1/6	2/6

▶ SOCIEDAD CIVIL ORGANIZADA

2003-04 2005-06 2007-08 2009-10

ELECCIÓN DEL CCLD	NO	NO	NO	NO
-------------------	----	----	----	----

DISTRITO TÚCUME

Región Lambayeque
Provincia Lambayeque

DISTRITO TÚCUME



INFORMACIÓN GENERAL

N° DE AUTORIDADES ELECTAS	6
POBLACIÓN	20 814
ELECTORES (2010)	14 737
▶ HOMBRES	7332 49.75%
▶ MUJERES	7405 50.25%
PRESUPUESTO (2010)	S/. 5 858 220
AÑO DE CREACIÓN	1894

ÍNDICE DE PARTICIPACIÓN ELECTORAL (IPE)

PUNTAJE

4.24

RANKING

1552



▶ CIUDADANÍA

2010

NIVEL DE ASISTENCIA DEL ELECTORADO	1
NIVEL DE ASISTENCIA DE MIEMBROS DE MESA	9
TASA DE AFILIADOS A LAS ORG. POLÍTICAS	4
RESPECTO A LAS REGLAS ELECTORALES	10

▶ ORGANIZACIONES POLÍTICAS

2010

RESPECTO A LAS REGLAS ELECTORALES	10
NIVEL DE LA CUOTA DE GÉNERO	1
NIVEL DE LA CUOTA DE JÓVENES	8
MUJERES ENCABEZANDO LAS LISTAS	1
JÓVENES ENCABEZANDO LAS LISTAS	1
TASA DE PARTIDOS POSTULANTES	2

INDICADORES DEL SISTEMA POLÍTICO (ISP)

NEGATIVO ● MEDIO ● POSITIVO ●

	2002	2006	2010
FRAGMENTACIÓN (NEP)	●	●	●
VOLATILIDAD (VT)	—	●	●

	2002	2006	2010
CONCENTRACIÓN (C)	●	●	●
COMPETITIVIDAD (IC)	●	●	●

FACTORES POLÍTICO-LOCALES

▶ ESTABILIDAD DE LAS AUTORIDADES ELECTAS

2003-06

2007-10

VACANCIA DE AUTORIDADES	0/6	0/6
REVOCATORIAS CONVOCADAS	NO	NO
AUTORIDADES REVOCADAS	0/6	0/6
NULIDADES	NO	NO

▶ LISTAS EN CONTIENDA

2002

2006

2010

CANTIDAD DE LISTAS POR ELECCIÓN	10	8	4
---------------------------------	----	---	---

▶ CUOTA EFECTIVA EN EL CONCEJO

2002

2006

2010

MUJERES	1/6	2/6	1/6
JÓVENES	0/6	1/6	2/6

▶ SOCIEDAD CIVIL ORGANIZADA

2003-04


2005-06

2007-08

2009-10

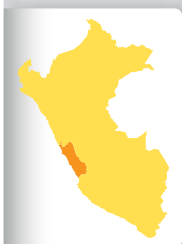
ELECCIÓN DEL CCLD	NO	NO	NO	SI
-------------------	----	----	----	----

REGIÓN LIMA



REGIÓN LIMA

REGIÓN LIMA



INFORMACIÓN GENERAL

N° DE AUTORIDADES ELECTAS	11	
POBLACIÓN	8 445 211	
ELECTORES (2010)	609 332	
▶ HOMBRES	308 960	50.70%
▶ MUJERES	300 372	49.30%
PRESUPUESTO (2010)	S/. 1 080 862 232	

ÍNDICE DE PARTICIPACIÓN ELECTORAL (IPE)

PUNTAJE

12.07

RANKING

8



▶ CIUDADANÍA

	2010
NIVEL DE ASISTENCIA DEL ELECTORADO	4
NIVEL DE ASISTENCIA DE MIEMBROS DE MESA	3
TASA DE AFILIADOS A LAS ORG. POLÍTICAS	4
RESPECTO A LAS REGLAS ELECTORALES	1

▶ ORGANIZACIONES POLÍTICAS

	2010
RESPECTO A LAS REGLAS ELECTORALES	2
NIVEL DE LA CUOTA DE GÉNERO	4
NIVEL DE LA CUOTA DE JÓVENES	1
TASA DE PARTIDOS POSTULANTES	4

INDICADORES DEL SISTEMA POLÍTICO (ISP)

NEGATIVO ● MEDIO ● POSITIVO ●

	2002	2006	2010
FRAGMENTACIÓN (NEP)	●	●	●
VOLATILIDAD (VT)	—	●	●

	2002	2006	2010
CONCENTRACIÓN (C)	●	●	●
COMPETITIVIDAD (IC)	●	●	●
DISTRIBUCIÓN (PSNS)	●	●	●

FACTORES POLÍTICO-LOCALES

▶ ESTABILIDAD DE LAS AUTORIDADES ELECTAS

	2003-06	2007-10
VACANCIA DE AUTORIDADES	0/11	0/11
REVOCATORIAS CONVOCADAS	NO	NO
AUTORIDADES REVOCADAS	0/11	0/11
NULIDADES	NO	NO

▶ LISTAS EN CONTIENDA

	2002	2006	2010
CANTIDAD DE LISTAS POR ELECCIÓN	9	10	16

	2002	2006	2010
▶ CUOTA EFECTIVA EN EL CONSEJO			
MUJERES	4/11	4/11	4/11
JÓVENES	0/11	0/11	1/11

	2003-04	2005-06	2007-08	2009-10
▶ SOCIEDAD CIVIL ORGANIZADA				
ELECCIÓN DEL CCR	SI	SI	SI	SI

PROVINCIA BARRANCA

DISTRITO CAPITAL: BARRANCA



TEMPLO DE PACHACÁMAC

PROVINCIA BARRANCA

Región Lima

PROVINCIA BARRANCA



INFORMACIÓN GENERAL

N° DE AUTORIDADES ELECTAS	12
POBLACIÓN	133 904
ELECTORES (2010)	98 390
▶ HOMBRES	49 736 50.55%
▶ MUJERES	48 654 49.45%
PRESUPUESTO (2010)	S/. 23 203 743

ÍNDICE DE PARTICIPACIÓN ELECTORAL (IPE)

PUNTAJE

10.17

RANKING

40

1 2 3 4 5 6 7 8 9 10
RANGO NEGATIVO MEDIO RANGO POSITIVO

▶ CIUDADANÍA

	2010
NIVEL DE ASISTENCIA DEL ELECTORADO	6
NIVEL DE ASISTENCIA DE MIEMBROS DE MESA	3
TASA DE AFILIADOS A LAS ORG. POLÍTICAS	7
RESPECTO A LAS REGLAS ELECTORALES	10

▶ ORGANIZACIONES POLÍTICAS

	2010
RESPECTO A LAS REGLAS ELECTORALES	6
NIVEL DE LA CUOTA DE GÉNERO	10
NIVEL DE LA CUOTA DE JÓVENES	4
MUJERES ENCABEZANDO LAS LISTAS	9
JÓVENES ENCABEZANDO LAS LISTAS	1
TASA DE PARTIDOS POSTULANTES	10

INDICADORES DEL SISTEMA POLÍTICO (ISP)

NEGATIVO ● MEDIO ● POSITIVO ●

	2002	2006	2010
FRAGMENTACIÓN (NEP)	●	●	●
VOLATILIDAD (VT)	—	●	●

	2002	2006	2010
CONCENTRACIÓN (C)	●	●	●
COMPETITIVIDAD (IC)	●	●	●
DISTRIBUCIÓN (PSNS)	●	●	●

FACTORES POLÍTICO-LOCALES

▶ ESTABILIDAD DE LAS AUTORIDADES ELECTAS

	2003-06	2007-10
VACANCIA DE AUTORIDADES	1/12	0/12
REVOCATORIAS CONVOCADAS	NO	NO
AUTORIDADES REVOCADAS	0/12	0/12
NULIDADES	NO	NO

▶ LISTAS EN CONTIENDA

	2002	2006	2010	
CANTIDAD DE LISTAS POR ELECCIÓN	11	14	16	
▶ CUOTA EFECTIVA EN EL CONCEJO	2002	2006	2010	
MUJERES	4/12	3/12	3/12	
JÓVENES	1/12	3/12	1/12	
▶ SOCIEDAD CIVIL ORGANIZADA	2003-04	2005-06	2007-08	2009-10
ELECCIÓN DEL CCLP	NO	SI	NO	SI

DISTRITO PARAMONGA

Región Lima
Provincia Barranca

DISTRITO PARAMONGA



INFORMACIÓN GENERAL

N° DE AUTORIDADES ELECTAS	6
POBLACIÓN	24 009
ELECTORES (2010)	19 490
▶ HOMBRES	9866 50.62%
▶ MUJERES	9624 49.38%
PRESUPUESTO (2010)	S/. 6 197 799
AÑO DE CREACIÓN	1976

ÍNDICE DE PARTICIPACIÓN ELECTORAL (IPE)

PUNTAJE

10.01

RANKING

361

1 2 3 4 5 6 7 8 9 10
RANGO NEGATIVO MEDIO RANGO POSITIVO

▶ CIUDADANÍA

	2010
NIVEL DE ASISTENCIA DEL ELECTORADO	3
NIVEL DE ASISTENCIA DE MIEMBROS DE MESA	3
TASA DE AFILIADOS A LAS ORG. POLÍTICAS	8
RESPECTO A LAS REGLAS ELECTORALES	10

▶ ORGANIZACIONES POLÍTICAS

	2010
RESPECTO A LAS REGLAS ELECTORALES	2
NIVEL DE LA CUOTA DE GÉNERO	9
NIVEL DE LA CUOTA DE JÓVENES	3
MUJERES ENCABEZANDO LAS LISTAS	9
JÓVENES ENCABEZANDO LAS LISTAS	1
TASA DE PARTIDOS POSTULANTES	10

INDICADORES DEL SISTEMA POLÍTICO (ISP)

NEGATIVO ● MEDIO ● POSITIVO ●

	2002	2006	2010		2002	2006	2010
FRAGMENTACIÓN (NEP)	●	●	●	CONCENTRACIÓN (C)	●	●	●
VOLATILIDAD (VT)	—	●	●	COMPETITIVIDAD (IC)	●	●	●

FACTORES POLÍTICO-LOCALES

▶ ESTABILIDAD DE LAS AUTORIDADES ELECTAS*

	2003-06	2007-10
VACANCIA DE AUTORIDADES	0/8	0/8
REVOCATORIAS CONVOCADAS	NO	NO
AUTORIDADES REVOCADAS	0/8	0/8
NULIDADES	NO	NO

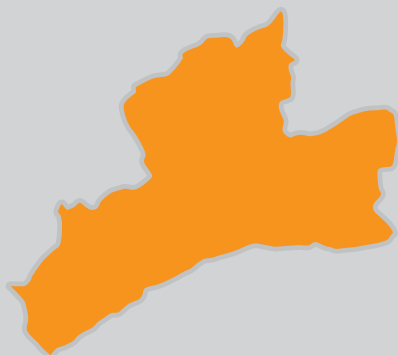
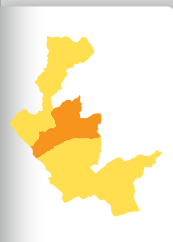
▶ LISTAS EN CONTIENDA

	2002	2006	2010	
CANTIDAD DE LISTAS POR ELECCIÓN	19	16	17	
▶ CUOTA EFECTIVA EN EL CONCEJO*	2002	2006	2010	
MUJERES	2/8	2/8	2/6	
JÓVENES	0/8	1/8	1/6	
▶ SOCIEDAD CIVIL ORGANIZADA	2003-04	2005-06	2007-08	2009-10
ELECCIÓN DEL CCLD	NO	NO	NO	SI

* Número de autoridades electas de acuerdo a lo establecido por el JNE para cada proceso electoral.

DISTRITO PATIVILCA

Región Lima
Provincia Barranca
DISTRITO PATIVILCA



INFORMACIÓN GENERAL

N° DE AUTORIDADES ELECTAS	6
POBLACIÓN	17 108
ELECTORES (2010)	12 886
▶ HOMBRES	6595 51.18%
▶ MUJERES	6291 48.82%
PRESUPUESTO (2010)	S/. 4 814 047
AÑO DE CREACIÓN	1821

ÍNDICE DE PARTICIPACIÓN ELECTORAL (IPE)

PUNTAJE **9.27**
RANKING **493**

1 2 3 4 5 6 7 8 9 10
RANGO NEGATIVO MEDIO RANGO POSITIVO

▶ CIUDADANÍA

	2010
NIVEL DE ASISTENCIA DEL ELECTORADO	3
NIVEL DE ASISTENCIA DE MIEMBROS DE MESA	1
TASA DE AFILIADOS A LAS ORG. POLÍTICAS	8
RESPECTO A LAS REGLAS ELECTORALES	10

▶ ORGANIZACIONES POLÍTICAS

	2010
RESPECTO A LAS REGLAS ELECTORALES	3
NIVEL DE LA CUOTA DE GÉNERO	8
NIVEL DE LA CUOTA DE JÓVENES	4
MUJERES ENCABEZANDO LAS LISTAS	10
JÓVENES ENCABEZANDO LAS LISTAS	7
TASA DE PARTIDOS POSTULANTES	10

INDICADORES DEL SISTEMA POLÍTICO (ISP)

NEGATIVO ● MEDIO ● POSITIVO ●

	2002	2006	2010
FRAGMENTACIÓN (NEP)	●	●	●
VOLATILIDAD (VT)	—	●	●
CONCENTRACIÓN (C)	●	●	●
COMPETITIVIDAD (IC)	●	●	●

FACTORES POLÍTICO-LOCALES

▶ ESTABILIDAD DE LAS AUTORIDADES ELECTAS

	2003-06	2007-10
VACANCIA DE AUTORIDADES	0/6	0/6
REVOCATORIAS CONVOCADAS	NO	NO
AUTORIDADES REVOCADAS	0/6	0/6
NULDADES	NO	NO

▶ LISTAS EN CONTIENDA

	2002	2006	2010	
CANTIDAD DE LISTAS POR ELECCIÓN	11	13	14	
▶ CUOTA EFECTIVA EN EL CONCEJO	2002	2006	2010	
MUJERES	1/6	2/6	1/6	
JÓVENES	0/6	0/6	1/6	
▶ SOCIEDAD CIVIL ORGANIZADA	2003-04	2005-06	2007-08	2009-10
ELECCIÓN DEL CCLD	NO	NO	NO	NO

DISTRITO SUPE

Región Lima
Provincia Barranca

DISTRITO SUPE



INFORMACIÓN GENERAL

N° DE AUTORIDADES ELECTAS	6
POBLACIÓN	20 512
ELECTORES (2010)	15 104
▶ HOMBRES	7890 52.24%
▶ MUJERES	7214 47.76%
PRESUPUESTO (2010)	S/. 6 615 134
AÑO DE CREACIÓN	1821

ÍNDICE DE PARTICIPACIÓN ELECTORAL (IPE)

PUNTAJE

10.87

RANKING

223

1 2 3 4 5 6 7 8 9 10
RANGO NEGATIVO MEDIO RANGO POSITIVO

▶ CIUDADANÍA

	2010
NIVEL DE ASISTENCIA DEL ELECTORADO	9
NIVEL DE ASISTENCIA DE MIEMBROS DE MESA	9
TASA DE AFILIADOS A LAS ORG. POLÍTICAS	6
RESPECTO A LAS REGLAS ELECTORALES	10

▶ ORGANIZACIONES POLÍTICAS

	2010
RESPECTO A LAS REGLAS ELECTORALES	10
NIVEL DE LA CUOTA DE GÉNERO	5
NIVEL DE LA CUOTA DE JÓVENES	9
MUJERES ENCABEZANDO LAS LISTAS	5
JÓVENES ENCABEZANDO LAS LISTAS	9
TASA DE PARTIDOS POSTULANTES	10

INDICADORES DEL SISTEMA POLÍTICO (ISP)

NEGATIVO ● MEDIO ● POSITIVO ●

	2002	2006	2010
FRAGMENTACIÓN (NEP)	●	●	●
VOLATILIDAD (VT)	—	●	●
CONCENTRACIÓN (C)	●	●	●
COMPETITIVIDAD (IC)	●	●	●

FACTORES POLÍTICO-LOCALES

▶ ESTABILIDAD DE LAS AUTORIDADES ELECTAS

	2003-06	2007-10
VACANCIA DE AUTORIDADES	1/6	0/6
REVOCATORIAS CONVOCADAS	NO	SÍ
AUTORIDADES REVOCADAS	0/6	5/6
NULIDADES	NO	NO

▶ LISTAS EN CONTIENDA

	2002	2006	2010	
CANTIDAD DE LISTAS POR ELECCIÓN	12	12	13	
▶ CUOTA EFECTIVA EN EL CONCEJO	2002	2006	2010	
MUJERES	2/6	2/6	2/6	
JÓVENES	0/6	2/6	1/6	
▶ SOCIEDAD CIVIL ORGANIZADA	2003-04	2005-06	2007-08	2009-10
ELECCIÓN DEL CCLD	NO	SÍ	SÍ	NO

DISTRITO SUPE PUERTO

Región Lima
Provincia Barranca
DISTRITO SUPE PUERTO



INFORMACIÓN GENERAL

N° DE AUTORIDADES ELECTAS	6
POBLACIÓN	11 097
ELECTORES (2010)	7701
▶ HOMBRES	3859 50.11%
▶ MUJERES	3842 49.89%
PRESUPUESTO (2010)	S/. 4 013 531
AÑO DE CREACIÓN	1906

ÍNDICE DE PARTICIPACIÓN ELECTORAL (IPE)

PUNTAJE

14.18

RANKING

19



▶ CIUDADANÍA

	2010
NIVEL DE ASISTENCIA DEL ELECTORADO	9
NIVEL DE ASISTENCIA DE MIEMBROS DE MESA	9
TASA DE AFILIADOS A LAS ORG. POLÍTICAS	9
RESPECTO A LAS REGLAS ELECTORALES	10

▶ ORGANIZACIONES POLÍTICAS

	2010
RESPECTO A LAS REGLAS ELECTORALES	3
NIVEL DE LA CUOTA DE GÉNERO	9
NIVEL DE LA CUOTA DE JÓVENES	5
MUJERES ENCABEZANDO LAS LISTAS	10
JÓVENES ENCABEZANDO LAS LISTAS	6
TASA DE PARTIDOS POSTULANTES	10

INDICADORES DEL SISTEMA POLÍTICO (ISP)

NEGATIVO ● MEDIO ● POSITIVO ●

	2002	2006	2010
FRAGMENTACIÓN (NEP)	●	●	●
VOLATILIDAD (VT)	—	●	●
CONCENTRACIÓN (C)	●	●	●
COMPETITIVIDAD (IC)	●	●	●

FACTORES POLÍTICO-LOCALES

▶ ESTABILIDAD DE LAS AUTORIDADES ELECTAS

	2003-06	2007-10
VACANCIA DE AUTORIDADES	0/6	0/6
REVOCATORIAS CONVOCADAS	NO	NO
AUTORIDADES REVOCADAS	0/6	0/6
NULDADES	NO	NO

▶ LISTAS EN CONTIENDA

	2002	2006	2010	
CANTIDAD DE LISTAS POR ELECCIÓN	14	11	15	
▶ CUOTA EFECTIVA EN EL CONCEJO	2002	2006	2010	
MUJERES	1/6	2/6	4/6	
JÓVENES	0/6	0/6	2/6	
▶ SOCIEDAD CIVIL ORGANIZADA	2003-04	2005-06	2007-08	2009-10
ELECCIÓN DEL CCLD	NO	NO	NO	NO

PROVINCIA CAJATAMBO

DISTRITO CAPITAL: CAJATAMBO



TEMPLO DE PACHACÁMAC

PROVINCIA CAJATAMBO

Región Lima

PROVINCIA CAJATAMBO



INFORMACIÓN GENERAL

N° DE AUTORIDADES ELECTAS	6
POBLACIÓN	8358
ELECTORES (2010)	5641
▶ HOMBRES	2978 52.79%
▶ MUJERES	2663 47.21%
PRESUPUESTO (2010)	S/. 2 803 768

ÍNDICE DE PARTICIPACIÓN ELECTORAL (IPE)

PUNTAJE

5.05

RANKING

178

1 2 3 4 5 6 7 8 9 10
RANGO NEGATIVO MEDIO RANGO POSITIVO

▶ CIUDADANÍA

	2010
NIVEL DE ASISTENCIA DEL ELECTORADO	1
NIVEL DE ASISTENCIA DE MIEMBROS DE MESA	4
TASA DE AFILIADOS A LAS ORG. POLÍTICAS	10
RESPECTO A LAS REGLAS ELECTORALES	10

▶ ORGANIZACIONES POLÍTICAS

	2010
RESPECTO A LAS REGLAS ELECTORALES	7
NIVEL DE LA CUOTA DE GÉNERO	3
NIVEL DE LA CUOTA DE JÓVENES	2
MUJERES ENCABEZANDO LAS LISTAS	1
JÓVENES ENCABEZANDO LAS LISTAS	1
TASA DE PARTIDOS POSTULANTES	3

INDICADORES DEL SISTEMA POLÍTICO (ISP)

NEGATIVO ● MEDIO ● POSITIVO ●

	2002	2006	2010
FRAGMENTACIÓN (NEP)	●	●	●
VOLATILIDAD (VT)	—	●	●

	2002	2006	2010
CONCENTRACIÓN (C)	●	●	●
COMPETITIVIDAD (IC)	●	●	●
DISTRIBUCIÓN (PSNS)	●	●	●

FACTORES POLÍTICO-LOCALES

▶ ESTABILIDAD DE LAS AUTORIDADES ELECTAS

	2003-06	2007-10
VACANCIA DE AUTORIDADES	0/6	0/6
REVOCATORIAS CONVOCADAS	NO	NO
AUTORIDADES REVOCADAS	0/6	0/6
NULIDADES	NO	NO

▶ LISTAS EN CONTIENDA

	2002	2006	2010
CANTIDAD DE LISTAS POR ELECCIÓN	9	7	6

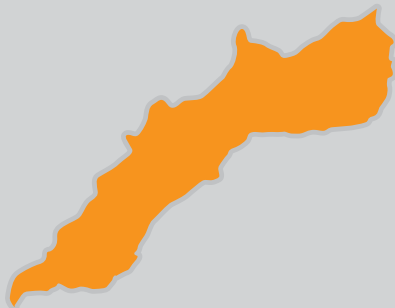
	2002	2006	2010
▶ CUOTA EFECTIVA EN EL CONCEJO			
MUJERES	1/6	2/6	1/6
JÓVENES	0/6	1/6	0/6

	2003-04	2005-06	2007-08	2009-10
▶ SOCIEDAD CIVIL ORGANIZADA				
ELECCIÓN DEL CCLP	NO	NO	SI	NO

DISTRITO COPA

Región Lima
Provincia Cajatambo

DISTRITO COPA



INFORMACIÓN GENERAL

N° DE AUTORIDADES ELECTAS	6
POBLACIÓN	990
ELECTORES (2010)	842
▶ HOMBRES	425 50.48%
▶ MUJERES	417 49.52%
PRESUPUESTO (2010)	S/. 959 149
AÑO DE CREACIÓN	1857

ÍNDICE DE PARTICIPACIÓN ELECTORAL (IPE)

PUNTAJE

6.60

RANKING

1137

1 2 3 4 5 6 7 8 9 10
RANGO NEGATIVO MEDIO RANGO POSITIVO

▶ CIUDADANÍA

	2010
NIVEL DE ASISTENCIA DEL ELECTORADO	2
NIVEL DE ASISTENCIA DE MIEMBROS DE MESA	5
TASA DE AFILIADOS A LAS ORG. POLÍTICAS	10
RESPECTO A LAS REGLAS ELECTORALES	10

▶ ORGANIZACIONES POLÍTICAS

	2010
RESPECTO A LAS REGLAS ELECTORALES	3
NIVEL DE LA CUOTA DE GÉNERO	1
NIVEL DE LA CUOTA DE JÓVENES	4
MUJERES ENCABEZANDO LAS LISTAS	1
JÓVENES ENCABEZANDO LAS LISTAS	1
TASA DE PARTIDOS POSTULANTES	6

INDICADORES DEL SISTEMA POLÍTICO (ISP)

NEGATIVO ● MEDIO ● POSITIVO ●

	2002	2006	2010
FRAGMENTACIÓN (NEP)	●	●	●
VOLATILIDAD (VT)	—	●	●
CONCENTRACIÓN (C)	●	●	●
COMPETITIVIDAD (IC)	●	●	●

FACTORES POLÍTICO-LOCALES

▶ ESTABILIDAD DE LAS AUTORIDADES ELECTAS

	2003-06	2007-10
VACANCIA DE AUTORIDADES	0/6	1/6
REVOCATORIAS CONVOCADAS	NO	NO
AUTORIDADES REVOCADAS	0/6	0/6
NULIDADES	NO	NO

▶ LISTAS EN CONTIENDA

	2002	2006	2010	
CANTIDAD DE LISTAS POR ELECCIÓN	6	6	6	
▶ CUOTA EFECTIVA EN EL CONCEJO	2002	2006	2010	
MUJERES	1/6	2/6	1/6	
JÓVENES	1/6	0/6	0/6	
▶ SOCIEDAD CIVIL ORGANIZADA	2003-04	2005-06	2007-08	2009-10
ELECCIÓN DEL CCLD	SI	NO	NO	NO

DISTRITO GORGOR

Región Lima
Provincia Cajatambo

DISTRITO GORGOR



INFORMACIÓN GENERAL

N° DE AUTORIDADES ELECTAS	6
POBLACIÓN	2275
ELECTORES (2010)	1080
▶ HOMBRES	585 54.17%
▶ MUJERES	495 45.83%
PRESUPUESTO (2010)	S/. 1 264 183
AÑO DE CREACIÓN	1857

ÍNDICE DE PARTICIPACIÓN ELECTORAL (IPE)

PUNTAJE

7.12

RANKING

1020



▶ CIUDADANÍA

	2010
NIVEL DE ASISTENCIA DEL ELECTORADO	1
NIVEL DE ASISTENCIA DE MIEMBROS DE MESA	9
TASA DE AFILIADOS A LAS ORG. POLÍTICAS	7
RESPECTO A LAS REGLAS ELECTORALES	10

▶ ORGANIZACIONES POLÍTICAS

	2010
RESPECTO A LAS REGLAS ELECTORALES	10
NIVEL DE LA CUOTA DE GÉNERO	9
NIVEL DE LA CUOTA DE JÓVENES	2
MUJERES ENCABEZANDO LAS LISTAS	1
JÓVENES ENCABEZANDO LAS LISTAS	1
TASA DE PARTIDOS POSTULANTES	6

INDICADORES DEL SISTEMA POLÍTICO (ISP)

NEGATIVO ● MEDIO ● POSITIVO ●

	2002	2006	2010
FRAGMENTACIÓN (NEP)	●	●	●
VOLATILIDAD (VT)	—	●	●
CONCENTRACIÓN (C)	●	●	●
COMPETITIVIDAD (IC)	●	●	●

FACTORES POLÍTICO-LOCALES

▶ ESTABILIDAD DE LAS AUTORIDADES ELECTAS

	2003-06	2007-10
VACANCIA DE AUTORIDADES	0/6	0/6
REVOCATORIAS CONVOCADAS	NO	NO
AUTORIDADES REVOCADAS	0/6	0/6
NULDADES	NO	NO

▶ LISTAS EN CONTIENDA

	2002	2006	2010	
CANTIDAD DE LISTAS POR ELECCIÓN	7	7	6	
▶ CUOTA EFECTIVA EN EL CONCEJO	2002	2006	2010	
MUJERES	1/6	1/6	1/6	
JÓVENES	0/6	0/6	1/6	
▶ SOCIEDAD CIVIL ORGANIZADA	2003-04	2005-06	2007-08	2009-10
ELECCIÓN DEL CCLD	NO	NO	NO	NO

DISTRITO HUANCAPÓN

Región Lima
Provincia Cajatambo
DISTRITO HUANCAPÓN



INFORMACIÓN GENERAL

N° DE AUTORIDADES ELECTAS	6
POBLACIÓN	1225
ELECTORES (2010)	921
▶ HOMBRES	466 50.60%
▶ MUJERES	455 49.40%
PRESUPUESTO (2010)	S/. 1 499 038
AÑO DE CREACIÓN	1868

ÍNDICE DE PARTICIPACIÓN ELECTORAL (IPE)

PUNTAJE

7.56

RANKING

898

1 2 3 4 5 6 7 8 9 10
RANGO NEGATIVO MEDIO RANGO POSITIVO

▶ CIUDADANÍA

	2010
NIVEL DE ASISTENCIA DEL ELECTORADO	3
NIVEL DE ASISTENCIA DE MIEMBROS DE MESA	1
TASA DE AFILIADOS A LAS ORG. POLÍTICAS	10
RESPECTO A LAS REGLAS ELECTORALES	10

▶ ORGANIZACIONES POLÍTICAS

	2010
RESPECTO A LAS REGLAS ELECTORALES	3
NIVEL DE LA CUOTA DE GÉNERO	1
NIVEL DE LA CUOTA DE JÓVENES	4
MUJERES ENCABEZANDO LAS LISTAS	9
JÓVENES ENCABEZANDO LAS LISTAS	1
TASA DE PARTIDOS POSTULANTES	6

INDICADORES DEL SISTEMA POLÍTICO (ISP)

NEGATIVO ● MEDIO ● POSITIVO ●

	2002	2006	2010		2002	2006	2010
FRAGMENTACIÓN (NEP)	●	●	●	CONCENTRACIÓN (C)	●	●	●
VOLATILIDAD (VT)	—	●	●	COMPETITIVIDAD (IC)	●	●	●

FACTORES POLÍTICO-LOCALES

▶ ESTABILIDAD DE LAS AUTORIDADES ELECTAS

	2003-06	2007-10
VACANCIA DE AUTORIDADES	0/6	1/6
REVOCATORIAS CONVOCADAS	NO	NO
AUTORIDADES REVOCADAS	0/6	0/6
NULIDADES	NO	NO

▶ LISTAS EN CONTIENDA

	2002	2006	2010	
CANTIDAD DE LISTAS POR ELECCIÓN	7	6	6	
▶ CUOTA EFECTIVA EN EL CONCEJO	2002	2006	2010	
MUJERES	2/6	1/6	1/6	
JÓVENES	2/6	1/6	0/6	
▶ SOCIEDAD CIVIL ORGANIZADA	2003-04	2005-06	2007-08	2009-10
ELECCIÓN DEL CCLD	NO	SI	SI	NO

DISTRITO MANAS

Región Lima
Provincia Cajatambo

DISTRITO MANAS



INFORMACIÓN GENERAL

N° DE AUTORIDADES ELECTAS	6
POBLACIÓN	1078
ELECTORES (2010)	978
▶ HOMBRES	567 57.98%
▶ MUJERES	411 42.02%
PRESUPUESTO (2010)	S/. 5 290 101
AÑO DE CREACIÓN	1921

ÍNDICE DE PARTICIPACIÓN ELECTORAL (IPE)

PUNTAJE

7.18

RANKING

1008



▶ CIUDADANÍA

	2010
NIVEL DE ASISTENCIA DEL ELECTORADO	2
NIVEL DE ASISTENCIA DE MIEMBROS DE MESA	7
TASA DE AFILIADOS A LAS ORG. POLÍTICAS	8
RESPECTO A LAS REGLAS ELECTORALES	10

▶ ORGANIZACIONES POLÍTICAS

	2010
RESPECTO A LAS REGLAS ELECTORALES	1
NIVEL DE LA CUOTA DE GÉNERO	1
NIVEL DE LA CUOTA DE JÓVENES	3
MUJERES ENCABEZANDO LAS LISTAS	1
JÓVENES ENCABEZANDO LAS LISTAS	10
TASA DE PARTIDOS POSTULANTES	2

INDICADORES DEL SISTEMA POLÍTICO (ISP)

NEGATIVO ● MEDIO ● POSITIVO ●

	2002	2006	2010
FRAGMENTACIÓN (NEP)	●	●	●
VOLATILIDAD (VT)	—	●	●
CONCENTRACIÓN (C)	●	●	●
COMPETITIVIDAD (IC)	●	●	●

FACTORES POLÍTICO-LOCALES

▶ ESTABILIDAD DE LAS AUTORIDADES ELECTAS

	2003-06	2007-10
VACANCIA DE AUTORIDADES	1/6	0/6
REVOCATORIAS CONVOCADAS	NO	NO
AUTORIDADES REVOCADAS	0/6	0/6
NULDADES	NO	NO

▶ LISTAS EN CONTIENDA

	2002	2006	2010	
CANTIDAD DE LISTAS POR ELECCIÓN	8	5	4	
▶ CUOTA EFECTIVA EN EL CONCEJO	2002	2006	2010	
MUJERES	1/6	2/6	2/6	
JÓVENES	0/6	2/6	1/6	
▶ SOCIEDAD CIVIL ORGANIZADA	2003-04	2005-06	2007-08	2009-10
ELECCIÓN DEL CCLD	NO	NO	SI	SI

PROVINCIA CANTA

DISTRITO CAPITAL: CANTA



TEMPLO DE PACHACÁMAC

PROVINCIA CANTA

Región Lima

PROVINCIA CANTA



INFORMACIÓN GENERAL

N° DE AUTORIDADES ELECTAS	6
POBLACIÓN	13 513
ELECTORES (2010)	9835
▶ HOMBRES	5273 53.61%
▶ MUJERES	4562 46.39%
PRESUPUESTO (2010)	S/. 2 988 991

ÍNDICE DE PARTICIPACIÓN ELECTORAL (IPE)

PUNTAJE

11.09

RANKING

27

1 2 3 4 5 6 7 8 9 10
RANGO NEGATIVO MEDIO RANGO POSITIVO

▶ CIUDADANÍA

	2010
NIVEL DE ASISTENCIA DEL ELECTORADO	9
NIVEL DE ASISTENCIA DE MIEMBROS DE MESA	6
TASA DE AFILIADOS A LAS ORG. POLÍTICAS	10
RESPECTO A LAS REGLAS ELECTORALES	10

▶ ORGANIZACIONES POLÍTICAS

	2010
RESPECTO A LAS REGLAS ELECTORALES	1
NIVEL DE LA CUOTA DE GÉNERO	4
NIVEL DE LA CUOTA DE JÓVENES	7
MUJERES ENCABEZANDO LAS LISTAS	7
JÓVENES ENCABEZANDO LAS LISTAS	8
TASA DE PARTIDOS POSTULANTES	9

INDICADORES DEL SISTEMA POLÍTICO (ISP)

NEGATIVO ● MEDIO ● POSITIVO ●

	2002	2006	2010
FRAGMENTACIÓN (NEP)	●	●	●
VOLATILIDAD (VT)	—	●	●
CONCENTRACIÓN (C)	●	●	●
COMPETITIVIDAD (IC)	●	●	●
DISTRIBUCIÓN (PSNS)	●	●	●

FACTORES POLÍTICO-LOCALES

▶ ESTABILIDAD DE LAS AUTORIDADES ELECTAS

	2003-06	2007-10
VACANCIA DE AUTORIDADES	0/6	0/6
REVOCATORIAS CONVOCADAS	NO	NO
AUTORIDADES REVOCADAS	0/6	0/6
NULIDADES	NO	NO

▶ LISTAS EN CONTIENDA

	2002	2006	2010	
CANTIDAD DE LISTAS POR ELECCIÓN	11	10	11	
▶ CUOTA EFECTIVA EN EL CONCEJO	2002	2006	2010	
MUJERES	2/6	2/6	1/6	
JÓVENES	0/6	1/6	2/6	
▶ SOCIEDAD CIVIL ORGANIZADA	2003-04	2005-06	2007-08	2009-10
ELECCIÓN DEL CCLP	NO	SÍ	NO	NO

DISTRITO ARAHUAY

Región Lima
Provincia Canta

DISTRITO ARAHUAY



INFORMACIÓN GENERAL

N° DE AUTORIDADES ELECTAS	6
POBLACIÓN	686
ELECTORES (2010)	561
▶ HOMBRES	307 54.72%
▶ MUJERES	254 45.28%
PRESUPUESTO (2010)	S/. 683 806
AÑO DE CREACIÓN	1821

ÍNDICE DE PARTICIPACIÓN ELECTORAL (IPE)

PUNTAJE

8.30

RANKING

700

1 2 3 4 5 6 7 8 9 10
RANGO NEGATIVO MEDIO RANGO POSITIVO

▶ CIUDADANÍA

	2010
NIVEL DE ASISTENCIA DEL ELECTORADO	7
NIVEL DE ASISTENCIA DE MIEMBROS DE MESA	1
TASA DE AFILIADOS A LAS ORG. POLÍTICAS	10
RESPECTO A LAS REGLAS ELECTORALES	10

▶ ORGANIZACIONES POLÍTICAS

	2010
RESPECTO A LAS REGLAS ELECTORALES	10
NIVEL DE LA CUOTA DE GÉNERO	1
NIVEL DE LA CUOTA DE JÓVENES	4
MUJERES ENCABEZANDO LAS LISTAS	9
JÓVENES ENCABEZANDO LAS LISTAS	1
TASA DE PARTIDOS POSTULANTES	6

INDICADORES DEL SISTEMA POLÍTICO (ISP)

NEGATIVO ● MEDIO ● POSITIVO ●

	2002	2006	2010		2002	2006	2010
FRAGMENTACIÓN (NEP)	●	●	●	CONCENTRACIÓN (C)	●	●	●
VOLATILIDAD (VT)	—	●	●	COMPETITIVIDAD (IC)	●	●	●

FACTORES POLÍTICO-LOCALES

▶ ESTABILIDAD DE LAS AUTORIDADES ELECTAS

	2003-06	2007-10
VACANCIA DE AUTORIDADES	0/6	0/6
REVOCATORIAS CONVOCADAS	NO	NO
AUTORIDADES REVOCADAS	0/6	0/6
NULIDADES	NO	NO

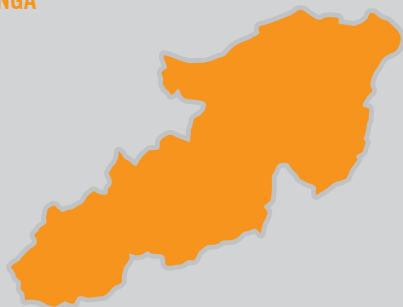
▶ LISTAS EN CONTIENDA

	2002	2006	2010	
CANTIDAD DE LISTAS POR ELECCIÓN	4	8	6	
▶ CUOTA EFECTIVA EN EL CONCEJO	2002	2006	2010	
MUJERES	2/6	2/6	3/6	
JÓVENES	0/6	1/6	2/6	
▶ SOCIEDAD CIVIL ORGANIZADA	2003-04	2005-06	2007-08	2009-10
ELECCIÓN DEL CCLD	NO	NO	NO	NO

DISTRITO HUAMANTANGA

Región Lima
Provincia Canta

DISTRITO HUAMANTANGA



INFORMACIÓN GENERAL

N° DE AUTORIDADES ELECTAS	6
POBLACIÓN	1265
ELECTORES (2010)	794
▶ HOMBRES	425 53.53%
▶ MUJERES	369 46.47%
PRESUPUESTO (2010)	S/. 1 080 407
AÑO DE CREACIÓN	1821

ÍNDICE DE PARTICIPACIÓN ELECTORAL (IPE)

PUNTAJE

9.56

RANKING

452



▶ CIUDADANÍA

	2010
NIVEL DE ASISTENCIA DEL ELECTORADO	10
NIVEL DE ASISTENCIA DE MIEMBROS DE MESA	7
TASA DE AFILIADOS A LAS ORG. POLÍTICAS	10
RESPECTO A LAS REGLAS ELECTORALES	10

▶ ORGANIZACIONES POLÍTICAS

	2010
RESPECTO A LAS REGLAS ELECTORALES	10
NIVEL DE LA CUOTA DE GÉNERO	7
NIVEL DE LA CUOTA DE JÓVENES	1
MUJERES ENCABEZANDO LAS LISTAS	1
JÓVENES ENCABEZANDO LAS LISTAS	1
TASA DE PARTIDOS POSTULANTES	6

INDICADORES DEL SISTEMA POLÍTICO (ISP)

NEGATIVO ● MEDIO ● POSITIVO ●

	2002	2006	2010
FRAGMENTACIÓN (NEP)	●	●	●
VOLATILIDAD (VT)	—	●	●
CONCENTRACIÓN (C)	●	●	●
COMPETITIVIDAD (IC)	●	●	●

FACTORES POLÍTICO-LOCALES

▶ ESTABILIDAD DE LAS AUTORIDADES ELECTAS

	2003-06	2007-10
VACANCIA DE AUTORIDADES	0/6	1/6
REVOCATORIAS CONVOCADAS	SI	NO
AUTORIDADES REVOCADAS	1/6	0/6
NULDADES	NO	NO

▶ LISTAS EN CONTIENDA

	2002	2006	2010	
CANTIDAD DE LISTAS POR ELECCIÓN	6	4	6	
▶ CUOTA EFECTIVA EN EL CONCEJO	2002	2006	2010	
MUJERES	2/6	1/6	1/6	
JÓVENES	0/6	1/6	0/6	
▶ SOCIEDAD CIVIL ORGANIZADA	2003-04	2005-06	2007-08	2009-10
ELECCIÓN DEL CCLD	NO	SI	NO	SI

DISTRITO HUAROS

Región Lima
Provincia Canta
DISTRITO HUAROS



INFORMACIÓN GENERAL

N° DE AUTORIDADES ELECTAS	6
POBLACIÓN	921
ELECTORES (2010)	798
▶ HOMBRES	427 53.51%
▶ MUJERES	371 46.49%
PRESUPUESTO (2010)	S/. 867 644
AÑO DE CREACIÓN	1944

ÍNDICE DE PARTICIPACIÓN ELECTORAL (IPE)

PUNTAJE

10.96

RANKING

209

1 2 3 4 5 6 7 8 9 10
RANGO NEGATIVO MEDIO RANGO POSITIVO

▶ CIUDADANÍA

	2010
NIVEL DE ASISTENCIA DEL ELECTORADO	10
NIVEL DE ASISTENCIA DE MIEMBROS DE MESA	5
TASA DE AFILIADOS A LAS ORG. POLÍTICAS	10
RESPECTO A LAS REGLAS ELECTORALES	10

▶ ORGANIZACIONES POLÍTICAS

	2010
RESPECTO A LAS REGLAS ELECTORALES	10
NIVEL DE LA CUOTA DE GÉNERO	1
NIVEL DE LA CUOTA DE JÓVENES	9
MUJERES ENCABEZANDO LAS LISTAS	9
JÓVENES ENCABEZANDO LAS LISTAS	1
TASA DE PARTIDOS POSTULANTES	7

INDICADORES DEL SISTEMA POLÍTICO (ISP)

NEGATIVO ● MEDIO ● POSITIVO ●

	2002	2006	2010		2002	2006	2010
FRAGMENTACIÓN (NEP)	●	●	●	CONCENTRACIÓN (C)	●	●	●
VOLATILIDAD (VT)	—	●	●	COMPETITIVIDAD (IC)	●	●	●

FACTORES POLÍTICO-LOCALES

▶ ESTABILIDAD DE LAS AUTORIDADES ELECTAS

	2003-06	2007-10
VACANCIA DE AUTORIDADES	0/6	0/6
REVOCATORIAS CONVOCADAS	NO	NO
AUTORIDADES REVOCADAS	0/6	0/6
NULIDADES	NO	NO

▶ LISTAS EN CONTIENDA

	2002	2006	2010	
CANTIDAD DE LISTAS POR ELECCIÓN	7	6	7	
▶ CUOTA EFECTIVA EN EL CONCEJO	2002	2006	2010	
MUJERES	1/6	4/6	1/6	
JÓVENES	0/6	2/6	1/6	
▶ SOCIEDAD CIVIL ORGANIZADA	2003-04	2005-06	2007-08	2009-10
ELECCIÓN DEL CCLD	NO	NO	NO	NO

DISTRITO LACHAQUI

Región Lima
Provincia Canta

DISTRITO LACHAQUI



INFORMACIÓN GENERAL

N° DE AUTORIDADES ELECTAS	6
POBLACIÓN	985
ELECTORES (2010)	836
▶ HOMBRES	455 54.43%
▶ MUJERES	381 45.57%
PRESUPUESTO (2010)	S/. 900 407
AÑO DE CREACIÓN	1952

ÍNDICE DE PARTICIPACIÓN ELECTORAL (IPE)

PUNTAJE

7.73

RANKING

857



▶ CIUDADANÍA

	2010
NIVEL DE ASISTENCIA DEL ELECTORADO	6
NIVEL DE ASISTENCIA DE MIEMBROS DE MESA	7
TASA DE AFILIADOS A LAS ORG. POLÍTICAS	10
RESPECTO A LAS REGLAS ELECTORALES	10

▶ ORGANIZACIONES POLÍTICAS

	2010
RESPECTO A LAS REGLAS ELECTORALES	10
NIVEL DE LA CUOTA DE GÉNERO	1
NIVEL DE LA CUOTA DE JÓVENES	4
MUJERES ENCABEZANDO LAS LISTAS	1
JÓVENES ENCABEZANDO LAS LISTAS	1
TASA DE PARTIDOS POSTULANTES	5

INDICADORES DEL SISTEMA POLÍTICO (ISP)

NEGATIVO ● MEDIO ● POSITIVO ●

	2002	2006	2010
FRAGMENTACIÓN (NEP)	●	●	●
VOLATILIDAD (VT)	—	●	●
CONCENTRACIÓN (C)	●	●	●
COMPETITIVIDAD (IC)	●	●	●

FACTORES POLÍTICO-LOCALES

▶ ESTABILIDAD DE LAS AUTORIDADES ELECTAS

	2003-06	2007-10
VACANCIA DE AUTORIDADES	0/6	0/6
REVOCATORIAS CONVOCADAS	NO	SI
AUTORIDADES REVOCADAS	0/6	6/6
NULDADES	NO	NO

▶ LISTAS EN CONTIENDA

	2002	2006	2010	
CANTIDAD DE LISTAS POR ELECCIÓN	6	7	6	
▶ CUOTA EFECTIVA EN EL CONCEJO	2002	2006	2010	
MUJERES	2/6	3/6	1/6	
JÓVENES	0/6	1/6	0/6	
▶ SOCIEDAD CIVIL ORGANIZADA	2003-04	2005-06	2007-08	2009-10
ELECCIÓN DEL CCLD	NO	NO	NO	NO

DISTRITO SAN BUENAVENTURA

Región Lima
Provincia Canta

DISTRITO SAN BUENAVENTURA



INFORMACIÓN GENERAL

N° DE AUTORIDADES ELECTAS	6
POBLACIÓN	505
ELECTORES (2010)	459
▶ HOMBRES	255 55.56%
▶ MUJERES	204 44.44%
PRESUPUESTO (2010)	S/. 712 924
AÑO DE CREACIÓN	1821

ÍNDICE DE PARTICIPACIÓN ELECTORAL (IPE)

PUNTAJE

13.03

RANKING

51

1 2 3 4 5 6 7 8 9 10
RANGO NEGATIVO MEDIO RANGO POSITIVO

▶ CIUDADANÍA

	2010
NIVEL DE ASISTENCIA DEL ELECTORADO	9
NIVEL DE ASISTENCIA DE MIEMBROS DE MESA	8
TASA DE AFILIADOS A LAS ORG. POLÍTICAS	10
RESPECTO A LAS REGLAS ELECTORALES	10

▶ ORGANIZACIONES POLÍTICAS

	2010
RESPECTO A LAS REGLAS ELECTORALES	1
NIVEL DE LA CUOTA DE GÉNERO	9
NIVEL DE LA CUOTA DE JÓVENES	3
MUJERES ENCABEZANDO LAS LISTAS	8
JÓVENES ENCABEZANDO LAS LISTAS	1
TASA DE PARTIDOS POSTULANTES	8

INDICADORES DEL SISTEMA POLÍTICO (ISP)

NEGATIVO ● MEDIO ● POSITIVO ●

	2002	2006	2010
FRAGMENTACIÓN (NEP)	●	●	●
VOLATILIDAD (VT)	—	●	●
CONCENTRACIÓN (C)	●	●	●
COMPETITIVIDAD (IC)	●	●	●

FACTORES POLÍTICO-LOCALES

▶ ESTABILIDAD DE LAS AUTORIDADES ELECTAS

	2003-06	2007-10
VACANCIA DE AUTORIDADES	0/6	0/6
REVOCATORIAS CONVOCADAS	NO	NO
AUTORIDADES REVOCADAS	0/6	0/6
NULIDADES	NO	NO

▶ LISTAS EN CONTIENDA

	2002	2006	2010	
CANTIDAD DE LISTAS POR ELECCIÓN	6	4	8	
▶ CUOTA EFECTIVA EN EL CONCEJO	2002	2006	2010	
MUJERES	3/6	2/6	2/6	
JÓVENES	0/6	1/6	1/6	
▶ SOCIEDAD CIVIL ORGANIZADA	2003-04	2005-06	2007-08	2009-10
ELECCIÓN DEL CCLD	NO	NO	SI	NO

DISTRITO SANTA ROSA DE QUIVES

Región Lima
Provincia Canta

DISTRITO SANTA ROSA DE QUIVES



INFORMACIÓN GENERAL

N° DE AUTORIDADES ELECTAS	6
POBLACIÓN	6173
ELECTORES (2010)	3213
▶ HOMBRES	1728 53.78%
▶ MUJERES	1485 46.22%
PRESUPUESTO (2010)	S/. 2 922 927
AÑO DE CREACIÓN	1952

ÍNDICE DE PARTICIPACIÓN ELECTORAL (IPE)

PUNTAJE

12.19

RANKING

99



▶ CIUDADANÍA

	2010
NIVEL DE ASISTENCIA DEL ELECTORADO	9
NIVEL DE ASISTENCIA DE MIEMBROS DE MESA	6
TASA DE AFILIADOS A LAS ORG. POLÍTICAS	10
RESPECTO A LAS REGLAS ELECTORALES	10

▶ ORGANIZACIONES POLÍTICAS

	2010
RESPECTO A LAS REGLAS ELECTORALES	3
NIVEL DE LA CUOTA DE GÉNERO	8
NIVEL DE LA CUOTA DE JÓVENES	7
MUJERES ENCABEZANDO LAS LISTAS	8
JÓVENES ENCABEZANDO LAS LISTAS	1
TASA DE PARTIDOS POSTULANTES	8

INDICADORES DEL SISTEMA POLÍTICO (ISP)

NEGATIVO ● MEDIO ● POSITIVO ●

	2002	2006	2010
FRAGMENTACIÓN (NEP)	●	●	●
VOLATILIDAD (VT)	—	●	●
CONCENTRACIÓN (C)	●	●	●
COMPETITIVIDAD (IC)	●	●	●

FACTORES POLÍTICO-LOCALES

▶ ESTABILIDAD DE LAS AUTORIDADES ELECTAS

	2003-06	2007-10
VACANCIA DE AUTORIDADES	0/6	0/6
REVOCATORIAS CONVOCADAS	NO	NO
AUTORIDADES REVOCADAS	0/6	0/6
NULIDADES	NO	NO

▶ LISTAS EN CONTIENDA

	2002	2006	2010	
CANTIDAD DE LISTAS POR ELECCIÓN	8	7	8	
▶ CUOTA EFECTIVA EN EL CONCEJO	2002	2006	2010	
MUJERES	1/6	1/6	1/6	
JÓVENES	0/6	0/6	0/6	
▶ SOCIEDAD CIVIL ORGANIZADA	2003-04	2005-06	2007-08	2009-10
ELECCIÓN DEL CCLD	NO	NO	NO	NO

PROVINCIA CAÑETE

DISTRITO CAPITAL: SAN VICENTE DE CAÑETE



TEMPLO DE PACHACÁMAC

PROVINCIA CAÑETE

Región Lima

PROVINCIA CAÑETE



INFORMACIÓN GENERAL

N° DE AUTORIDADES ELECTAS	12	
POBLACIÓN	200 662	
ELECTORES (2010)	140 835	
▶ HOMBRES	70 449	50.02%
▶ MUJERES	70 386	49.98%
PRESUPUESTO (2010)	S/. 50 589 020	

ÍNDICE DE PARTICIPACIÓN ELECTORAL (IPE)

PUNTAJE

14.32

RANKING

2

1 2 3 4 5 6 7 8 9 10
RANGO NEGATIVO MEDIO RANGO POSITIVO

▶ CIUDADANÍA

	2010
NIVEL DE ASISTENCIA DEL ELECTORADO	10
NIVEL DE ASISTENCIA DE MIEMBROS DE MESA	7
TASA DE AFILIADOS A LAS ORG. POLÍTICAS	7
RESPECTO A LAS REGLAS ELECTORALES	10

▶ ORGANIZACIONES POLÍTICAS

	2010
RESPECTO A LAS REGLAS ELECTORALES	3
NIVEL DE LA CUOTA DE GÉNERO	9
NIVEL DE LA CUOTA DE JÓVENES	5
MUJERES ENCABEZANDO LAS LISTAS	9
JÓVENES ENCABEZANDO LAS LISTAS	1
TASA DE PARTIDOS POSTULANTES	9

INDICADORES DEL SISTEMA POLÍTICO (ISP)

NEGATIVO ● MEDIO ● POSITIVO ●

	2002	2006	2010
FRAGMENTACIÓN (NEP)	●	●	●
VOLATILIDAD (VT)	—	●	●
CONCENTRACIÓN (C)	●	●	●
COMPETITIVIDAD (IC)	●	●	●
DISTRIBUCIÓN (PSNS)	●	●	●

FACTORES POLÍTICO-LOCALES

▶ ESTABILIDAD DE LAS AUTORIDADES ELECTAS

	2003-06	2007-10
VACANCIA DE AUTORIDADES	2/12	1/12
REVOCATORIAS CONVOCADAS	NO	NO
AUTORIDADES REVOCADAS	0/12	0/12
NULIDADES	NO	NO

▶ LISTAS EN CONTIENDA

	2002	2006	2010	
CANTIDAD DE LISTAS POR ELECCIÓN	11	11	12	
▶ CUOTA EFECTIVA EN EL CONCEJO	2002	2006	2010	
MUJERES	4/12	3/12	4/12	
JÓVENES	1/12	2/12	2/12	
▶ SOCIEDAD CIVIL ORGANIZADA	2003-04	2005-06	2007-08	2009-10
ELECCIÓN DEL CCLP	NO	NO	NO	NO

DISTRITO ASIA

Región Lima
Provincia Cañete

DISTRITO ASIA



INFORMACIÓN GENERAL

N° DE AUTORIDADES ELECTAS	6
POBLACIÓN	6618
ELECTORES (2010)	5354
▶ HOMBRES	2704 50.50%
▶ MUJERES	2650 49.50%
PRESUPUESTO (2010)	S/. 24 343 823
AÑO DE CREACIÓN	1964

ÍNDICE DE PARTICIPACIÓN ELECTORAL (IPE)

PUNTAJE

12.78

RANKING

63

1 2 3 4 5 6 7 8 9 10
RANGO NEGATIVO MEDIO RANGO POSITIVO

▶ CIUDADANÍA

	2010
NIVEL DE ASISTENCIA DEL ELECTORADO	10
NIVEL DE ASISTENCIA DE MIEMBROS DE MESA	4
TASA DE AFILIADOS A LAS ORG. POLÍTICAS	5
RESPECTO A LAS REGLAS ELECTORALES	10

▶ ORGANIZACIONES POLÍTICAS

	2010
RESPECTO A LAS REGLAS ELECTORALES	2
NIVEL DE LA CUOTA DE GÉNERO	8
NIVEL DE LA CUOTA DE JÓVENES	8
MUJERES ENCABEZANDO LAS LISTAS	8
JÓVENES ENCABEZANDO LAS LISTAS	7
TASA DE PARTIDOS POSTULANTES	10

INDICADORES DEL SISTEMA POLÍTICO (ISP)

NEGATIVO ● MEDIO ● POSITIVO ●

	2002	2006	2010
FRAGMENTACIÓN (NEP)	●	●	●
VOLATILIDAD (VT)	—	●	●
CONCENTRACIÓN (C)	●	●	●
COMPETITIVIDAD (IC)	●	●	●

FACTORES POLÍTICO-LOCALES

▶ ESTABILIDAD DE LAS AUTORIDADES ELECTAS

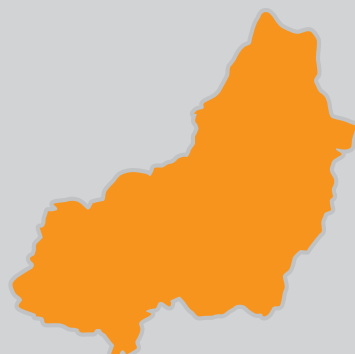
	2003-06	2007-10
VACANCIA DE AUTORIDADES	1/6	1/6
REVOCATORIAS CONVOCADAS	SI	NO
AUTORIDADES REVOCADAS	0/6	0/6
NULIDADES	NO	NO

▶ LISTAS EN CONTIENDA

	2002	2006	2010	
CANTIDAD DE LISTAS POR ELECCIÓN	11	8	12	
▶ CUOTA EFECTIVA EN EL CONCEJO	2002	2006	2010	
MUJERES	1/6	2/6	2/6	
JÓVENES	0/6	1/6	1/6	
▶ SOCIEDAD CIVIL ORGANIZADA	2003-04	2005-06	2007-08	2009-10
ELECCIÓN DEL CCLD	SI	SI	NO	NO

DISTRITO CALANGO

Región Lima
Provincia Cañete
DISTRITO CALANGO



INFORMACIÓN GENERAL

N° DE AUTORIDADES ELECTAS	6
POBLACIÓN	2224
ELECTORES (2010)	1672
▶ HOMBRES	870 52.03%
▶ MUJERES	802 47.97%
PRESUPUESTO (2010)	S/. 1 544 621
AÑO DE CREACIÓN	1887

ÍNDICE DE PARTICIPACIÓN ELECTORAL (IPE)

PUNTAJE

11.74

RANKING

140



▶ CIUDADANÍA

	2010
NIVEL DE ASISTENCIA DEL ELECTORADO	10
NIVEL DE ASISTENCIA DE MIEMBROS DE MESA	7
TASA DE AFILIADOS A LAS ORG. POLÍTICAS	6
RESPECTO A LAS REGLAS ELECTORALES	1

▶ ORGANIZACIONES POLÍTICAS

	2010
RESPECTO A LAS REGLAS ELECTORALES	10
NIVEL DE LA CUOTA DE GÉNERO	9
NIVEL DE LA CUOTA DE JÓVENES	9
MUJERES ENCABEZANDO LAS LISTAS	1
JÓVENES ENCABEZANDO LAS LISTAS	9
TASA DE PARTIDOS POSTULANTES	6

INDICADORES DEL SISTEMA POLÍTICO (ISP)

NEGATIVO ● MEDIO ● POSITIVO ●

	2002	2006	2010
FRAGMENTACIÓN (NEP)	●	●	●
VOLATILIDAD (VT)	—	●	●
CONCENTRACIÓN (C)	●	●	●
COMPETITIVIDAD (IC)	●	●	●

FACTORES POLÍTICO-LOCALES

▶ ESTABILIDAD DE LAS AUTORIDADES ELECTAS

	2003-06	2007-10
VACANCIA DE AUTORIDADES	0/6	0/6
REVOCATORIAS CONVOCADAS	NO	NO
AUTORIDADES REVOCADAS	0/6	0/6
NULDADES	NO	NO

▶ LISTAS EN CONTIENDA

	2002	2006	2010	
CANTIDAD DE LISTAS POR ELECCIÓN	8	5	6	
▶ CUOTA EFECTIVA EN EL CONCEJO	2002	2006	2010	
MUJERES	1/6	1/6	1/6	
JÓVENES	0/6	2/6	1/6	
▶ SOCIEDAD CIVIL ORGANIZADA	2003-04	2005-06	2007-08	2009-10
ELECCIÓN DEL CCLD	NO	NO	NO	NO

DISTRITO CERRO AZUL

Región Lima
Provincia Cañete

DISTRITO CERRO AZUL



INFORMACIÓN GENERAL

N° DE AUTORIDADES ELECTAS	6
POBLACIÓN	6893
ELECTORES (2010)	4930
▶ HOMBRES	2527 51.26%
▶ MUJERES	2403 48.74%
PRESUPUESTO (2010)	S/. 7 045 879
AÑO DE CREACIÓN	1921

ÍNDICE DE PARTICIPACIÓN ELECTORAL (IPE)

PUNTAJE

13.67

RANKING

29

1 2 3 4 5 6 7 8 9 10
RANGO NEGATIVO MEDIO RANGO POSITIVO

▶ CIUDADANÍA

	2010
NIVEL DE ASISTENCIA DEL ELECTORADO	10
NIVEL DE ASISTENCIA DE MIEMBROS DE MESA	8
TASA DE AFILIADOS A LAS ORG. POLÍTICAS	9
RESPECTO A LAS REGLAS ELECTORALES	1

▶ ORGANIZACIONES POLÍTICAS

	2010
RESPECTO A LAS REGLAS ELECTORALES	2
NIVEL DE LA CUOTA DE GÉNERO	7
NIVEL DE LA CUOTA DE JÓVENES	3
MUJERES ENCABEZANDO LAS LISTAS	9
JÓVENES ENCABEZANDO LAS LISTAS	1
TASA DE PARTIDOS POSTULANTES	9

INDICADORES DEL SISTEMA POLÍTICO (ISP)

NEGATIVO ● MEDIO ● POSITIVO ●

	2002	2006	2010		2002	2006	2010
FRAGMENTACIÓN (NEP)	●	●	●	CONCENTRACIÓN (C)	●	●	●
VOLATILIDAD (VT)	—	●	●	COMPETITIVIDAD (IC)	●	●	●

FACTORES POLÍTICO-LOCALES

▶ ESTABILIDAD DE LAS AUTORIDADES ELECTAS

	2003-06	2007-10
VACANCIA DE AUTORIDADES	1/6	0/6
REVOCATORIAS CONVOCADAS	NO	NO
AUTORIDADES REVOCADAS	0/6	0/6
NULIDADES	NO	NO

▶ LISTAS EN CONTIENDA

	2002	2006	2010
CANTIDAD DE LISTAS POR ELECCIÓN	10	7	10

	2002	2006	2010
▶ CUOTA EFECTIVA EN EL CONCEJO			
MUJERES	1/6	3/6	3/6
JÓVENES	0/6	0/6	0/6

	2003-04	2005-06	2007-08	2009-10
▶ SOCIEDAD CIVIL ORGANIZADA				
ELECCIÓN DEL CCLD	SI	NO	SI	SI

DISTRITO CHILCA

Región Lima
Provincia Cañete

DISTRITO CHILCA



INFORMACIÓN GENERAL

N° DE AUTORIDADES ELECTAS	6
POBLACIÓN	14 559
ELECTORES (2010)	8587
▶ HOMBRES	4384 51.05%
▶ MUJERES	4203 48.95%
PRESUPUESTO (2010)	S/. 12 158 114
AÑO DE CREACIÓN	1821

ÍNDICE DE PARTICIPACIÓN ELECTORAL (IPE)

PUNTAJE

11.99

RANKING

113



▶ CIUDADANÍA

	2010
NIVEL DE ASISTENCIA DEL ELECTORADO	10
NIVEL DE ASISTENCIA DE MIEMBROS DE MESA	6
TASA DE AFILIADOS A LAS ORG. POLÍTICAS	7
RESPECTO A LAS REGLAS ELECTORALES	10

▶ ORGANIZACIONES POLÍTICAS

	2010
RESPECTO A LAS REGLAS ELECTORALES	1
NIVEL DE LA CUOTA DE GÉNERO	6
NIVEL DE LA CUOTA DE JÓVENES	7
MUJERES ENCABEZANDO LAS LISTAS	9
JÓVENES ENCABEZANDO LAS LISTAS	1
TASA DE PARTIDOS POSTULANTES	10

INDICADORES DEL SISTEMA POLÍTICO (ISP)

NEGATIVO ● MEDIO ● POSITIVO ●

	2002	2006	2010
FRAGMENTACIÓN (NEP)	●	●	●
VOLATILIDAD (VT)	—	●	●
CONCENTRACIÓN (C)	●	●	●
COMPETITIVIDAD (IC)	●	●	●

FACTORES POLÍTICO-LOCALES

▶ ESTABILIDAD DE LAS AUTORIDADES ELECTAS

	2003-06	2007-10
VACANCIA DE AUTORIDADES	3/6	0/6
REVOCATORIAS CONVOCADAS	SI	NO
AUTORIDADES REVOCADAS	0/6	0/6
NULDADES	NO	NO

▶ LISTAS EN CONTIENDA

	2002	2006	2010	
CANTIDAD DE LISTAS POR ELECCIÓN	10	8	13	
▶ CUOTA EFECTIVA EN EL CONCEJO	2002	2006	2010	
MUJERES	1/6	2/6	2/6	
JÓVENES	0/6	1/6	1/6	
▶ SOCIEDAD CIVIL ORGANIZADA	2003-04	2005-06	2007-08	2009-10
ELECCIÓN DEL CCLD	SI	NO	NO	NO

DISTRITO COAYLLO

Región Lima
Provincia Cañete

DISTRITO COAYLLO



INFORMACIÓN GENERAL

N° DE AUTORIDADES ELECTAS	6
POBLACIÓN	1031
ELECTORES (2010)	1384
▶ HOMBRES	710 51.30%
▶ MUJERES	674 48.70%
PRESUPUESTO (2010)	S/. 1 803 351
AÑO DE CREACIÓN	1821

ÍNDICE DE PARTICIPACIÓN ELECTORAL (IPE)

PUNTAJE

11.93

RANKING

120

1 2 3 4 5 6 7 8 9 10
RANGO NEGATIVO MEDIO RANGO POSITIVO

▶ CIUDADANÍA

	2010
NIVEL DE ASISTENCIA DEL ELECTORADO	10
NIVEL DE ASISTENCIA DE MIEMBROS DE MESA	7
TASA DE AFILIADOS A LAS ORG. POLÍTICAS	8
RESPECTO A LAS REGLAS ELECTORALES	1

▶ ORGANIZACIONES POLÍTICAS

	2010
RESPECTO A LAS REGLAS ELECTORALES	1
NIVEL DE LA CUOTA DE GÉNERO	1
NIVEL DE LA CUOTA DE JÓVENES	6
MUJERES ENCABEZANDO LAS LISTAS	8
JÓVENES ENCABEZANDO LAS LISTAS	10
TASA DE PARTIDOS POSTULANTES	2

INDICADORES DEL SISTEMA POLÍTICO (ISP)

NEGATIVO ● MEDIO ● POSITIVO ●

	2002	2006	2010		2002	2006	2010
FRAGMENTACIÓN (NEP)	●	●	●	CONCENTRACIÓN (C)	●	●	●
VOLATILIDAD (VT)	—	●	●	COMPETITIVIDAD (IC)	●	●	●

FACTORES POLÍTICO-LOCALES

▶ ESTABILIDAD DE LAS AUTORIDADES ELECTAS

	2003-06	2007-10
VACANCIA DE AUTORIDADES	0/6	0/6
REVOCATORIAS CONVOCADAS	NO	NO
AUTORIDADES REVOCADAS	0/6	0/6
NULIDADES	NO	NO

▶ LISTAS EN CONTIENDA

	2002	2006	2010
CANTIDAD DE LISTAS POR ELECCIÓN	7	7	4

	2002	2006	2010
▶ CUOTA EFECTIVA EN EL CONCEJO			
MUJERES	3/6	1/6	2/6
JÓVENES	0/6	1/6	1/6

	2003-04	2005-06	2007-08	2009-10
▶ SOCIEDAD CIVIL ORGANIZADA				
ELECCIÓN DEL CCLD	NO	NO	NO	NO

DISTRITO IMPERIAL

Región Lima
Provincia Cañete
DISTRITO IMPERIAL



INFORMACIÓN GENERAL

N° DE AUTORIDADES ELECTAS	8
POBLACIÓN	36 340
ELECTORES (2010)	26 873
▶ HOMBRES	13 308 49.52%
▶ MUJERES	13 565 50.48%
PRESUPUESTO (2010)	S/. 18 541 731
AÑO DE CREACIÓN	1909

ÍNDICE DE PARTICIPACIÓN ELECTORAL (IPE)

PUNTAJE

13.54

RANKING

34



▶ CIUDADANÍA

	2010
NIVEL DE ASISTENCIA DEL ELECTORADO	9
NIVEL DE ASISTENCIA DE MIEMBROS DE MESA	6
TASA DE AFILIADOS A LAS ORG. POLÍTICAS	7
RESPECTO A LAS REGLAS ELECTORALES	10

▶ ORGANIZACIONES POLÍTICAS

	2010
RESPECTO A LAS REGLAS ELECTORALES	1
NIVEL DE LA CUOTA DE GÉNERO	9
NIVEL DE LA CUOTA DE JÓVENES	5
MUJERES ENCABEZANDO LAS LISTAS	10
JÓVENES ENCABEZANDO LAS LISTAS	1
TASA DE PARTIDOS POSTULANTES	10

INDICADORES DEL SISTEMA POLÍTICO (ISP)

NEGATIVO ● MEDIO ● POSITIVO ●

	2002	2006	2010
FRAGMENTACIÓN (NEP)	●	●	●
VOLATILIDAD (VT)	—	●	●
CONCENTRACIÓN (C)	●	●	●
COMPETITIVIDAD (IC)	●	●	●

FACTORES POLÍTICO-LOCALES

▶ ESTABILIDAD DE LAS AUTORIDADES ELECTAS

	2003-06	2007-10
VACANCIA DE AUTORIDADES	0/8	0/8
REVOCATORIAS CONVOCADAS	NO	NO
AUTORIDADES REVOCADAS	0/8	0/8
NULIDADES	NO	NO

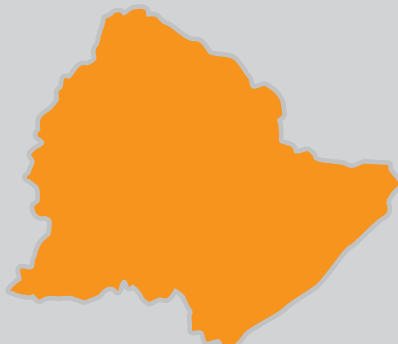
▶ LISTAS EN CONTIENDA

	2002	2006	2010	
CANTIDAD DE LISTAS POR ELECCIÓN	11	11	13	
▶ CUOTA EFECTIVA EN EL CONCEJO	2002	2006	2010	
MUJERES	3/8	2/8	4/8	
JÓVENES	0/8	1/8	1/8	
▶ SOCIEDAD CIVIL ORGANIZADA	2003-04	2005-06	2007-08	2009-10
ELECCIÓN DEL CCLD	NO	NO	NO	NO

DISTRITO LUNAHUANÁ

Región Lima
Provincia Cañete

DISTRITO LUNAHUANÁ



INFORMACIÓN GENERAL

N° DE AUTORIDADES ELECTAS	6
POBLACIÓN	4567
ELECTORES (2010)	3301
▶ HOMBRES	1626 49.26%
▶ MUJERES	1675 50.74%
PRESUPUESTO (2010)	S/. 5 830 960
AÑO DE CREACIÓN	1821

ÍNDICE DE PARTICIPACIÓN ELECTORAL (IPE)

PUNTAJE

9.65

RANKING

427

1 2 3 4 5 6 7 8 9 10
RANGO NEGATIVO MEDIO RANGO POSITIVO

▶ CIUDADANÍA

2010

NIVEL DE ASISTENCIA DEL ELECTORADO	8
NIVEL DE ASISTENCIA DE MIEMBROS DE MESA	7
TASA DE AFILIADOS A LAS ORG. POLÍTICAS	9
RESPECTO A LAS REGLAS ELECTORALES	10

▶ ORGANIZACIONES POLÍTICAS

2010

RESPECTO A LAS REGLAS ELECTORALES	10
NIVEL DE LA CUOTA DE GÉNERO	6
NIVEL DE LA CUOTA DE JÓVENES	6
MUJERES ENCABEZANDO LAS LISTAS	1
JÓVENES ENCABEZANDO LAS LISTAS	10
TASA DE PARTIDOS POSTULANTES	8

INDICADORES DEL SISTEMA POLÍTICO (ISP)

NEGATIVO ● MEDIO ● POSITIVO ●

	2002	2006	2010		2002	2006	2010
FRAGMENTACIÓN (NEP)	●	●	●	CONCENTRACIÓN (C)	●	●	●
VOLATILIDAD (VT)	—	●	●	COMPETITIVIDAD (IC)	●	●	●

FACTORES POLÍTICO-LOCALES

▶ ESTABILIDAD DE LAS AUTORIDADES ELECTAS

2003-06

2007-10

VACANCIA DE AUTORIDADES	0/6	0/6
REVOCATORIAS CONVOCADAS	NO	SÍ
AUTORIDADES REVOCADAS	0/6	2/6
NULIDADES	NO	NO

▶ LISTAS EN CONTIENDA

2002

2006

2010

CANTIDAD DE LISTAS POR ELECCIÓN	10	8	8
---------------------------------	----	---	---

▶ CUOTA EFECTIVA EN EL CONCEJO

MUJERES	2/6	3/6	2/6
JÓVENES	1/6	1/6	1/6

▶ SOCIEDAD CIVIL ORGANIZADA

2003-04

2005-06

2007-08

2009-10

ELECCIÓN DEL CCLD	NO	NO	NO	NO
-------------------	----	----	----	----

DISTRITO MALA

Región Lima
Provincia Cañete

DISTRITO MALA



INFORMACIÓN GENERAL

N° DE AUTORIDADES ELECTAS	8
POBLACIÓN	27 881
ELECTORES (2010)	18 472
▶ HOMBRES	9331 50.51%
▶ MUJERES	9141 49.49%
PRESUPUESTO (2010)	S/. 18 145 868
AÑO DE CREACIÓN	1821

ÍNDICE DE PARTICIPACIÓN ELECTORAL (IPE)

PUNTAJE

10.95

RANKING

213



▶ CIUDADANÍA

	2010
NIVEL DE ASISTENCIA DEL ELECTORADO	10
NIVEL DE ASISTENCIA DE MIEMBROS DE MESA	6
TASA DE AFILIADOS A LAS ORG. POLÍTICAS	5
RESPECTO A LAS REGLAS ELECTORALES	10

▶ ORGANIZACIONES POLÍTICAS

	2010
RESPECTO A LAS REGLAS ELECTORALES	1
NIVEL DE LA CUOTA DE GÉNERO	8
NIVEL DE LA CUOTA DE JÓVENES	1
MUJERES ENCABEZANDO LAS LISTAS	8
JÓVENES ENCABEZANDO LAS LISTAS	1
TASA DE PARTIDOS POSTULANTES	9

INDICADORES DEL SISTEMA POLÍTICO (ISP)

NEGATIVO ● MEDIO ● POSITIVO ●

	2002	2006	2010
FRAGMENTACIÓN (NEP)	●	●	●
VOLATILIDAD (VT)	—	●	●
CONCENTRACIÓN (C)	●	●	●
COMPETITIVIDAD (IC)	●	●	●

FACTORES POLÍTICO-LOCALES

▶ ESTABILIDAD DE LAS AUTORIDADES ELECTAS*

	2003-06	2007-10
VACANCIA DE AUTORIDADES	0/6	0/8
REVOCATORIAS CONVOCADAS	NO	NO
AUTORIDADES REVOCADAS	0/6	0/8
NULDADES	NO	NO

▶ LISTAS EN CONTIENDA

	2002	2006	2010	
CANTIDAD DE LISTAS POR ELECCIÓN	12	8	9	
▶ CUOTA EFECTIVA EN EL CONCEJO*	2002	2006	2010	
MUJERES	1/6	3/8	1/8	
JÓVENES	0/6	1/8	0/8	
▶ SOCIEDAD CIVIL ORGANIZADA	2003-04	2005-06	2007-08	2009-10
ELECCIÓN DEL CCLD	SI	SI	SI	NO

* Número de autoridades electas de acuerdo a lo establecido por el JNE para cada proceso electoral.

DISTRITO NUEVO IMPERIAL

Región Lima
Provincia Cañete

DISTRITO NUEVO IMPERIAL



INFORMACIÓN GENERAL

N° DE AUTORIDADES ELECTAS	6
POBLACIÓN	19 026
ELECTORES (2010)	11 896
▶ HOMBRES	5857 49.24%
▶ MUJERES	6039 50.76%
PRESUPUESTO (2010)	S/. 8 206 052
AÑO DE CREACIÓN	1962

ÍNDICE DE PARTICIPACIÓN ELECTORAL (IPE)

PUNTAJE

12.29

RANKING

94

1 2 3 4 5 6 7 8 9 10
RANGO NEGATIVO MEDIO RANGO POSITIVO

▶ CIUDADANÍA

	2010
NIVEL DE ASISTENCIA DEL ELECTORADO	9
NIVEL DE ASISTENCIA DE MIEMBROS DE MESA	4
TASA DE AFILIADOS A LAS ORG. POLÍTICAS	7
RESPECTO A LAS REGLAS ELECTORALES	1

▶ ORGANIZACIONES POLÍTICAS

	2010
RESPECTO A LAS REGLAS ELECTORALES	4
NIVEL DE LA CUOTA DE GÉNERO	1
NIVEL DE LA CUOTA DE JÓVENES	3
MUJERES ENCABEZANDO LAS LISTAS	10
JÓVENES ENCABEZANDO LAS LISTAS	9
TASA DE PARTIDOS POSTULANTES	10

INDICADORES DEL SISTEMA POLÍTICO (ISP)

NEGATIVO ● MEDIO ● POSITIVO ●

	2002	2006	2010
FRAGMENTACIÓN (NEP)	●	●	●
VOLATILIDAD (VT)	—	●	●
CONCENTRACIÓN (C)	●	●	●
COMPETITIVIDAD (IC)	●	●	●

FACTORES POLÍTICO-LOCALES

▶ ESTABILIDAD DE LAS AUTORIDADES ELECTAS

	2003-06	2007-10
VACANCIA DE AUTORIDADES	0/6	1/6
REVOCATORIAS CONVOCADAS	SI	SI
AUTORIDADES REVOCADAS	0/6	0/6
NULIDADES	NO	NO

▶ LISTAS EN CONTIENDA

	2002	2006	2010	
CANTIDAD DE LISTAS POR ELECCIÓN	16	11	10	
▶ CUOTA EFECTIVA EN EL CONCEJO	2002	2006	2010	
MUJERES	2/6	2/6	3/6	
JÓVENES	0/6	0/6	1/6	
▶ SOCIEDAD CIVIL ORGANIZADA	2003-04	2005-06	2007-08	2009-10
ELECCIÓN DEL CCLD	NO	SI	NO	SI

DISTRITO PACARÁN

Región Lima
Provincia Cañete
DISTRITO PACARÁN



INFORMACIÓN GENERAL

N° DE AUTORIDADES ELECTAS	6
POBLACIÓN	1687
ELECTORES (2010)	1342
▶ HOMBRES	693 51.64%
▶ MUJERES	649 48.36%
PRESUPUESTO (2010)	S/. 1 819 438
AÑO DE CREACIÓN	1821

ÍNDICE DE PARTICIPACIÓN ELECTORAL (IPE)

PUNTAJE

12.48

RANKING

81



▶ CIUDADANÍA

	2010
NIVEL DE ASISTENCIA DEL ELECTORADO	9
NIVEL DE ASISTENCIA DE MIEMBROS DE MESA	6
TASA DE AFILIADOS A LAS ORG. POLÍTICAS	9
RESPECTO A LAS REGLAS ELECTORALES	10

▶ ORGANIZACIONES POLÍTICAS

	2010
RESPECTO A LAS REGLAS ELECTORALES	3
NIVEL DE LA CUOTA DE GÉNERO	9
NIVEL DE LA CUOTA DE JÓVENES	9
MUJERES ENCABEZANDO LAS LISTAS	8
JÓVENES ENCABEZANDO LAS LISTAS	1
TASA DE PARTIDOS POSTULANTES	9

INDICADORES DEL SISTEMA POLÍTICO (ISP)

NEGATIVO ● MEDIO ● POSITIVO ●

	2002	2006	2010
FRAGMENTACIÓN (NEP)	●	●	●
VOLATILIDAD (VT)	—	●	●
CONCENTRACIÓN (C)	●	●	●
COMPETITIVIDAD (IC)	●	●	●

FACTORES POLÍTICO-LOCALES

▶ ESTABILIDAD DE LAS AUTORIDADES ELECTAS

	2003-06	2007-10
VACANCIA DE AUTORIDADES	1/6	1/6
REVOCATORIAS CONVOCADAS	NO	NO
AUTORIDADES REVOCADAS	0/6	0/6
NULDADES	NO	NO

▶ LISTAS EN CONTIENDA

	2002	2006	2010	
CANTIDAD DE LISTAS POR ELECCIÓN	10	8	9	
▶ CUOTA EFECTIVA EN EL CONCEJO	2002	2006	2010	
MUJERES	3/6	1/6	1/6	
JÓVENES	1/6	1/6	2/6	
▶ SOCIEDAD CIVIL ORGANIZADA	2003-04	2005-06	2007-08	2009-10
ELECCIÓN DEL CCLD	NO	NO	NO	NO

DISTRITO QUILMANA

Región Lima
Provincia Cañete

DISTRITO QUILMANA



INFORMACIÓN GENERAL

N° DE AUTORIDADES ELECTAS	6
POBLACIÓN	13 663
ELECTORES (2010)	9541
▶ HOMBRES	4786 50.16%
▶ MUJERES	4755 49.84%
PRESUPUESTO (2010)	S/. 23 817 853
AÑO DE CREACIÓN	1944

ÍNDICE DE PARTICIPACIÓN ELECTORAL (IPE)

PUNTAJE

10.02

RANKING

352

1 2 3 4 5 6 7 8 9 10
RANGO NEGATIVO MEDIO RANGO POSITIVO

▶ CIUDADANÍA

	2010
NIVEL DE ASISTENCIA DEL ELECTORADO	9
NIVEL DE ASISTENCIA DE MIEMBROS DE MESA	7
TASA DE AFILIADOS A LAS ORG. POLÍTICAS	5
RESPECTO A LAS REGLAS ELECTORALES	10

▶ ORGANIZACIONES POLÍTICAS

	2010
RESPECTO A LAS REGLAS ELECTORALES	1
NIVEL DE LA CUOTA DE GÉNERO	5
NIVEL DE LA CUOTA DE JÓVENES	5
MUJERES ENCABEZANDO LAS LISTAS	1
JÓVENES ENCABEZANDO LAS LISTAS	1
TASA DE PARTIDOS POSTULANTES	9

INDICADORES DEL SISTEMA POLÍTICO (ISP)

NEGATIVO ● MEDIO ● POSITIVO ●

	2002	2006	2010		2002	2006	2010
FRAGMENTACIÓN (NEP)	●	●	●	CONCENTRACIÓN (C)	●	●	●
VOLATILIDAD (VT)	—	●	●	COMPETITIVIDAD (IC)	●	●	●

FACTORES POLÍTICO-LOCALES

▶ ESTABILIDAD DE LAS AUTORIDADES ELECTAS

	2003-06	2007-10
VACANCIA DE AUTORIDADES	0/6	0/6
REVOCATORIAS CONVOCADAS	NO	NO
AUTORIDADES REVOCADAS	0/6	0/6
NULIDADES	NO	NO

▶ LISTAS EN CONTIENDA

	2002	2006	2010
CANTIDAD DE LISTAS POR ELECCIÓN	11	8	9

	2002	2006	2010
▶ CUOTA EFECTIVA EN EL CONCEJO			
MUJERES	2/6	2/6	2/6
JÓVENES	0/6	0/6	1/6

	2003-04	2005-06	2007-08	2009-10
▶ SOCIEDAD CIVIL ORGANIZADA				
ELECCIÓN DEL CCLD	NO	NO	NO	NO

DISTRITO SAN ANTONIO

Región Lima
Provincia Cañete

DISTRITO SAN ANTONIO



INFORMACIÓN GENERAL

N° DE AUTORIDADES ELECTAS	6
POBLACIÓN	3640
ELECTORES (2010)	2525
▶ HOMBRES	1257 49.78%
▶ MUJERES	1268 50.22%
PRESUPUESTO (2010)	S/. 6 272 300
AÑO DE CREACIÓN	1922

ÍNDICE DE PARTICIPACIÓN ELECTORAL (IPE)

PUNTAJE

14.87

RANKING

5



▶ CIUDADANÍA

2010

NIVEL DE ASISTENCIA DEL ELECTORADO	10
NIVEL DE ASISTENCIA DE MIEMBROS DE MESA	9
TASA DE AFILIADOS A LAS ORG. POLÍTICAS	8
RESPECTO A LAS REGLAS ELECTORALES	10

▶ ORGANIZACIONES POLÍTICAS

2010

RESPECTO A LAS REGLAS ELECTORALES	2
NIVEL DE LA CUOTA DE GÉNERO	10
NIVEL DE LA CUOTA DE JÓVENES	2
MUJERES ENCABEZANDO LAS LISTAS	10
JÓVENES ENCABEZANDO LAS LISTAS	1
TASA DE PARTIDOS POSTULANTES	4

INDICADORES DEL SISTEMA POLÍTICO (ISP)

NEGATIVO ● MEDIO ● POSITIVO ●

	2002	2006	2010
FRAGMENTACIÓN (NEP)	●	●	●
VOLATILIDAD (VT)	—	●	●
CONCENTRACIÓN (C)	●	●	●
COMPETITIVIDAD (IC)	●	●	●

FACTORES POLÍTICO-LOCALES

▶ ESTABILIDAD DE LAS AUTORIDADES ELECTAS

2003-06

2007-10

VACANCIA DE AUTORIDADES	1/6	0/6
REVOCATORIAS CONVOCADAS	NO	NO
AUTORIDADES REVOCADAS	0/6	0/6
NULDADES	NO	NO

▶ LISTAS EN CONTIENDA

2002

2006

2010

CANTIDAD DE LISTAS POR ELECCIÓN	7	7	5
---------------------------------	---	---	---

▶ CUOTA EFECTIVA EN EL CONCEJO

2002

2006

2010

MUJERES	1/6	2/6	3/6
JÓVENES	1/6	2/6	1/6

▶ SOCIEDAD CIVIL ORGANIZADA

2003-04

2005-06

2007-08

2009-10

ELECCIÓN DEL CCLD	SI	SI	NO	SI
-------------------	----	----	----	----

DISTRITO SAN LUIS

Región Lima
Provincia Cañete
DISTRITO SAN LUIS



INFORMACIÓN GENERAL

N° DE AUTORIDADES ELECTAS	6
POBLACIÓN	11 940
ELECTORES (2010)	8619
▶ HOMBRES	4297 49.85%
▶ MUJERES	4322 50.15%
PRESUPUESTO (2010)	S/. 4 978 008
AÑO DE CREACIÓN	1871

ÍNDICE DE PARTICIPACIÓN ELECTORAL (IPE)

PUNTAJE

9.63

RANKING

432

1 2 3 4 5 6 7 8 9 10
RANGO NEGATIVO MEDIO RANGO POSITIVO

▶ CIUDADANÍA

	2010
NIVEL DE ASISTENCIA DEL ELECTORADO	10
NIVEL DE ASISTENCIA DE MIEMBROS DE MESA	4
TASA DE AFILIADOS A LAS ORG. POLÍTICAS	8
RESPECTO A LAS REGLAS ELECTORALES	10

▶ ORGANIZACIONES POLÍTICAS

	2010
RESPECTO A LAS REGLAS ELECTORALES	2
NIVEL DE LA CUOTA DE GÉNERO	8
NIVEL DE LA CUOTA DE JÓVENES	7
MUJERES ENCABEZANDO LAS LISTAS	1
JÓVENES ENCABEZANDO LAS LISTAS	7
TASA DE PARTIDOS POSTULANTES	8

INDICADORES DEL SISTEMA POLÍTICO (ISP)

NEGATIVO ● MEDIO ● POSITIVO ●

	2002	2006	2010
FRAGMENTACIÓN (NEP)	●	●	●
VOLATILIDAD (VT)	—	●	●
CONCENTRACIÓN (C)	●	●	●
COMPETITIVIDAD (IC)	●	●	●

FACTORES POLÍTICO-LOCALES

▶ ESTABILIDAD DE LAS AUTORIDADES ELECTAS

	2003-06	2007-10
VACANCIA DE AUTORIDADES	0/6	0/6
REVOCATORIAS CONVOCADAS	NO	NO
AUTORIDADES REVOCADAS	0/6	0/6
NULIDADES	NO	NO

▶ LISTAS EN CONTIENDA

	2002	2006	2010	
CANTIDAD DE LISTAS POR ELECCIÓN	11	11	9	
▶ CUOTA EFECTIVA EN EL CONCEJO	2002	2006	2010	
MUJERES	3/6	2/6	2/6	
JÓVENES	1/6	1/6	2/6	
▶ SOCIEDAD CIVIL ORGANIZADA	2003-04	2005-06	2007-08	2009-10
ELECCIÓN DEL CCLD	NO	NO	NO	NO

DISTRITO SANTA CRUZ DE FLORES

Región Lima
Provincia Cañete

DISTRITO SANTA CRUZ DE FLORES



INFORMACIÓN GENERAL

N° DE AUTORIDADES ELECTAS	6
POBLACIÓN	2547
ELECTORES (2010)	1774
▶ HOMBRES	915 51.58%
▶ MUJERES	859 48.42%
PRESUPUESTO (2010)	S/. 1 875 484
AÑO DE CREACIÓN	1922

ÍNDICE DE PARTICIPACIÓN ELECTORAL (IPE)

PUNTAJE

10.88

RANKING

221



▶ CIUDADANÍA

	2010
NIVEL DE ASISTENCIA DEL ELECTORADO	10
NIVEL DE ASISTENCIA DE MIEMBROS DE MESA	9
TASA DE AFILIADOS A LAS ORG. POLÍTICAS	9
RESPECTO A LAS REGLAS ELECTORALES	10

▶ ORGANIZACIONES POLÍTICAS

	2010
RESPECTO A LAS REGLAS ELECTORALES	3
NIVEL DE LA CUOTA DE GÉNERO	7
NIVEL DE LA CUOTA DE JÓVENES	8
MUJERES ENCABEZANDO LAS LISTAS	1
JÓVENES ENCABEZANDO LAS LISTAS	1
TASA DE PARTIDOS POSTULANTES	4

INDICADORES DEL SISTEMA POLÍTICO (ISP)

NEGATIVO ● MEDIO ● POSITIVO ●

	2002	2006	2010
FRAGMENTACIÓN (NEP)	●	●	●
VOLATILIDAD (VT)	—	●	●
CONCENTRACIÓN (C)	●	●	●
COMPETITIVIDAD (IC)	●	●	●

FACTORES POLÍTICO-LOCALES

▶ ESTABILIDAD DE LAS AUTORIDADES ELECTAS

	2003-06	2007-10
VACANCIA DE AUTORIDADES	0/6	0/6
REVOCATORIAS CONVOCADAS	NO	NO
AUTORIDADES REVOCADAS	0/6	0/6
NULDADES	NO	NO

▶ LISTAS EN CONTIENDA

	2002	2006	2010	
CANTIDAD DE LISTAS POR ELECCIÓN	7	6	5	
▶ CUOTA EFECTIVA EN EL CONCEJO	2002	2006	2010	
MUJERES	1/6	2/6	1/6	
JÓVENES	0/6	1/6	0/6	
▶ SOCIEDAD CIVIL ORGANIZADA	2003-04	2005-06	2007-08	2009-10
ELECCIÓN DEL CCLD	NO	SI	SI	NO

DISTRITO ZÚÑIGA

Región Lima
Provincia Cañete

DISTRITO ZÚÑIGA



INFORMACIÓN GENERAL

N° DE AUTORIDADES ELECTAS	6
POBLACIÓN	1582
ELECTORES (2010)	1007
▶ HOMBRES	528 52.43%
▶ MUJERES	479 47.57%
PRESUPUESTO (2010)	S/. 1 531 614
AÑO DE CREACIÓN	1942

ÍNDICE DE PARTICIPACIÓN ELECTORAL (IPE)

PUNTAJE

10.66

RANKING

252

1 2 3 4 5 6 7 8 9 10
RANGO NEGATIVO MEDIO RANGO POSITIVO

▶ CIUDADANÍA

	2010
NIVEL DE ASISTENCIA DEL ELECTORADO	9
NIVEL DE ASISTENCIA DE MIEMBROS DE MESA	1
TASA DE AFILIADOS A LAS ORG. POLÍTICAS	9
RESPECTO A LAS REGLAS ELECTORALES	10

▶ ORGANIZACIONES POLÍTICAS

	2010
RESPECTO A LAS REGLAS ELECTORALES	10
NIVEL DE LA CUOTA DE GÉNERO	8
NIVEL DE LA CUOTA DE JÓVENES	5
MUJERES ENCABEZANDO LAS LISTAS	9
JÓVENES ENCABEZANDO LAS LISTAS	8
TASA DE PARTIDOS POSTULANTES	7

INDICADORES DEL SISTEMA POLÍTICO (ISP)

NEGATIVO ● MEDIO ● POSITIVO ●

	2002	2006	2010
FRAGMENTACIÓN (NEP)	●	●	●
VOLATILIDAD (VT)	—	●	●
CONCENTRACIÓN (C)	●	●	●
COMPETITIVIDAD (IC)	●	●	●

FACTORES POLÍTICO-LOCALES

▶ ESTABILIDAD DE LAS AUTORIDADES ELECTAS

	2003-06	2007-10
VACANCIA DE AUTORIDADES	0/6	1/6
REVOCATORIAS CONVOCADAS	NO	NO
AUTORIDADES REVOCADAS	0/6	0/6
NULIDADES	NO	NO

▶ LISTAS EN CONTIENDA

	2002	2006	2010	
CANTIDAD DE LISTAS POR ELECCIÓN	9	7	7	
▶ CUOTA EFECTIVA EN EL CONCEJO	2002	2006	2010	
MUJERES	2/6	1/6	1/6	
JÓVENES	0/6	0/6	1/6	
▶ SOCIEDAD CIVIL ORGANIZADA	2003-04	2005-06	2007-08	2009-10
ELECCIÓN DEL CCLD	SI	NO	SI	NO

PROVINCIA HUARAL

DISTRITO CAPITAL: HUARAL



TEMPLO DE PACHACÁMAC

PROVINCIA HUARAL

Región Lima

PROVINCIA HUARAL



INFORMACIÓN GENERAL

N° DE AUTORIDADES ELECTAS	12
POBLACIÓN	164 660
ELECTORES (2010)	121 579
▶ HOMBRES	62 365 51.30%
▶ MUJERES	59 214 48.70%
PRESUPUESTO (2010)	S/. 47 049 093

ÍNDICE DE PARTICIPACIÓN ELECTORAL (IPE)

PUNTAJE

12.68

RANKING

10

1 2 3 4 5 6 7 8 9 10
RANGO NEGATIVO MEDIO RANGO POSITIVO

▶ CIUDADANÍA

2010

NIVEL DE ASISTENCIA DEL ELECTORADO	8
NIVEL DE ASISTENCIA DE MIEMBROS DE MESA	3
TASA DE AFILIADOS A LAS ORG. POLÍTICAS	3
RESPECTO A LAS REGLAS ELECTORALES	1

▶ ORGANIZACIONES POLÍTICAS

2010

RESPECTO A LAS REGLAS ELECTORALES	4
NIVEL DE LA CUOTA DE GÉNERO	10
NIVEL DE LA CUOTA DE JÓVENES	10
MUJERES ENCABEZANDO LAS LISTAS	10
JÓVENES ENCABEZANDO LAS LISTAS	7
TASA DE PARTIDOS POSTULANTES	10

INDICADORES DEL SISTEMA POLÍTICO (ISP)

NEGATIVO ● MEDIO ● POSITIVO ●

	2002	2006	2010
FRAGMENTACIÓN (NEP)	●	●	●
VOLATILIDAD (VT)	—	●	●

	2002	2006	2010
CONCENTRACIÓN (C)	●	●	●
COMPETITIVIDAD (IC)	●	●	●
DISTRIBUCIÓN (PSNS)	●	●	●

FACTORES POLÍTICO-LOCALES

▶ ESTABILIDAD DE LAS AUTORIDADES ELECTAS

2003-06

2007-10

VACANCIA DE AUTORIDADES	2/12	0/12
REVOCATORIAS CONVOCADAS	NO	NO
AUTORIDADES REVOCADAS	0/12	0/12
NULIDADES	NO	NO

▶ LISTAS EN CONTIENDA

2002

2006

2010

CANTIDAD DE LISTAS POR ELECCIÓN	15	13	14
---------------------------------	----	----	----

▶ CUOTA EFECTIVA EN EL CONCEJO

2002

2006

2010

MUJERES	2/12	4/12	2/12
JÓVENES	0/12	0/12	3/12

▶ SOCIEDAD CIVIL ORGANIZADA

2003-04

2005-06

2007-08

2009-10

ELECCIÓN DEL CCLP	NO	NO	SI	NO
-------------------	----	----	----	----

DISTRITO ATAVILLOS ALTO

Región Lima
Provincia Huaral

DISTRITO ATAVILLOS ALTO



INFORMACIÓN GENERAL

N° DE AUTORIDADES ELECTAS	6
POBLACIÓN	976
ELECTORES (2010)	587
▶ HOMBRES	329 56.05%
▶ MUJERES	258 43.95%
PRESUPUESTO (2010)	S/. 831 522
AÑO DE CREACIÓN	1821

ÍNDICE DE PARTICIPACIÓN ELECTORAL (IPE)

PUNTAJE

7.08

RANKING

1024

1 2 3 4 5 6 7 8 9 10
RANGO NEGATIVO MEDIO RANGO POSITIVO

▶ CIUDADANÍA

	2010
NIVEL DE ASISTENCIA DEL ELECTORADO	3
NIVEL DE ASISTENCIA DE MIEMBROS DE MESA	5
TASA DE AFILIADOS A LAS ORG. POLÍTICAS	10
RESPECTO A LAS REGLAS ELECTORALES	10

▶ ORGANIZACIONES POLÍTICAS

	2010
RESPECTO A LAS REGLAS ELECTORALES	10
NIVEL DE LA CUOTA DE GÉNERO	7
NIVEL DE LA CUOTA DE JÓVENES	2
MUJERES ENCABEZANDO LAS LISTAS	1
JÓVENES ENCABEZANDO LAS LISTAS	1
TASA DE PARTIDOS POSTULANTES	6

INDICADORES DEL SISTEMA POLÍTICO (ISP)

NEGATIVO ● MEDIO ● POSITIVO ●

	2002	2006	2010
FRAGMENTACIÓN (NEP)	●	●	●
VOLATILIDAD (VT)	—	●	●
CONCENTRACIÓN (C)	●	●	●
COMPETITIVIDAD (IC)	●	●	●

FACTORES POLÍTICO-LOCALES

▶ ESTABILIDAD DE LAS AUTORIDADES ELECTAS

	2003-06	2007-10
VACANCIA DE AUTORIDADES	0/6	0/6
REVOCATORIAS CONVOCADAS	SI	NO
AUTORIDADES REVOCADAS	1/6	0/6
NULIDADES	NO	NO

▶ LISTAS EN CONTIENDA

	2002	2006	2010	
CANTIDAD DE LISTAS POR ELECCIÓN	8	5	6	
▶ CUOTA EFECTIVA EN EL CONCEJO	2002	2006	2010	
MUJERES	1/6	3/6	2/6	
JÓVENES	0/6	2/6	1/6	
▶ SOCIEDAD CIVIL ORGANIZADA	2003-04	2005-06	2007-08	2009-10
ELECCIÓN DEL CCLD	NO	NO	NO	NO

DISTRITO ATAVILLOS BAJO

Región Lima
Provincia Huaral

DISTRITO ATAVILLOS BAJO



INFORMACIÓN GENERAL

N° DE AUTORIDADES ELECTAS	6
POBLACIÓN	1374
ELECTORES (2010)	905
▶ HOMBRES	477 52.71%
▶ MUJERES	428 47.29%
PRESUPUESTO (2010)	S/. 765 952
AÑO DE CREACIÓN	1821

ÍNDICE DE PARTICIPACIÓN ELECTORAL (IPE)

PUNTAJE

5.79

RANKING

1323



▶ CIUDADANÍA

	2010
NIVEL DE ASISTENCIA DEL ELECTORADO	5
NIVEL DE ASISTENCIA DE MIEMBROS DE MESA	7
TASA DE AFILIADOS A LAS ORG. POLÍTICAS	7
RESPECTO A LAS REGLAS ELECTORALES	10

▶ ORGANIZACIONES POLÍTICAS

	2010
RESPECTO A LAS REGLAS ELECTORALES	10
NIVEL DE LA CUOTA DE GÉNERO	1
NIVEL DE LA CUOTA DE JÓVENES	6
MUJERES ENCABEZANDO LAS LISTAS	1
JÓVENES ENCABEZANDO LAS LISTAS	1
TASA DE PARTIDOS POSTULANTES	2

INDICADORES DEL SISTEMA POLÍTICO (ISP)

NEGATIVO ● MEDIO ● POSITIVO ●

	2002	2006	2010
FRAGMENTACIÓN (NEP)	●	●	●
VOLATILIDAD (VT)	—	●	●
CONCENTRACIÓN (C)	●	●	●
COMPETITIVIDAD (IC)	●	●	●

FACTORES POLÍTICO-LOCALES

▶ ESTABILIDAD DE LAS AUTORIDADES ELECTAS

	2003-06	2007-10
VACANCIA DE AUTORIDADES	0/6	0/6
REVOCATORIAS CONVOCADAS	NO	NO
AUTORIDADES REVOCADAS	0/6	0/6
NULIDADES	NO	NO

▶ LISTAS EN CONTIENDA

	2002	2006	2010	
CANTIDAD DE LISTAS POR ELECCIÓN	5	7	4	
▶ CUOTA EFECTIVA EN EL CONCEJO	2002	2006	2010	
MUJERES	1/6	1/6	1/6	
JÓVENES	0/6	1/6	1/6	
▶ SOCIEDAD CIVIL ORGANIZADA	2003-04	2005-06	2007-08	2009-10
ELECCIÓN DEL CCLD	NO	NO	SI	NO

DISTRITO AUCALLAMA

Región Lima
Provincia Huaral

DISTRITO AUCALLAMA



INFORMACIÓN GENERAL

N° DE AUTORIDADES ELECTAS	6
POBLACIÓN	16 195
ELECTORES (2010)	8910
▶ HOMBRES	4651 52.20%
▶ MUJERES	4259 47.80%
PRESUPUESTO (2010)	S/. 8 460 102
AÑO DE CREACIÓN	1821

ÍNDICE DE PARTICIPACIÓN ELECTORAL (IPE)

PUNTAJE

11.22

RANKING

175

1 2 3 4 5 6 7 8 9 10
RANGO NEGATIVO MEDIO RANGO POSITIVO

▶ CIUDADANÍA

	2010
NIVEL DE ASISTENCIA DEL ELECTORADO	8
NIVEL DE ASISTENCIA DE MIEMBROS DE MESA	4
TASA DE AFILIADOS A LAS ORG. POLÍTICAS	6
RESPECTO A LAS REGLAS ELECTORALES	10

▶ ORGANIZACIONES POLÍTICAS

	2010
RESPECTO A LAS REGLAS ELECTORALES	2
NIVEL DE LA CUOTA DE GÉNERO	9
NIVEL DE LA CUOTA DE JÓVENES	6
MUJERES ENCABEZANDO LAS LISTAS	9
JÓVENES ENCABEZANDO LAS LISTAS	7
TASA DE PARTIDOS POSTULANTES	10

INDICADORES DEL SISTEMA POLÍTICO (ISP)

NEGATIVO ● MEDIO ● POSITIVO ●

	2002	2006	2010		2002	2006	2010
FRAGMENTACIÓN (NEP)	●	●	●	CONCENTRACIÓN (C)	●	●	●
VOLATILIDAD (VT)	—	●	●	COMPETITIVIDAD (IC)	●	●	●

FACTORES POLÍTICO-LOCALES

▶ ESTABILIDAD DE LAS AUTORIDADES ELECTAS

	2003-06	2007-10
VACANCIA DE AUTORIDADES	0/6	0/6
REVOCATORIAS CONVOCADAS	NO	NO
AUTORIDADES REVOCADAS	0/6	0/6
NULIDADES	NO	NO

▶ LISTAS EN CONTIENDA

	2002	2006	2010
CANTIDAD DE LISTAS POR ELECCIÓN	13	9	10

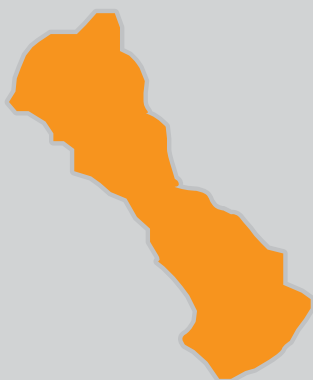
	2002	2006	2010
▶ CUOTA EFECTIVA EN EL CONCEJO			
MUJERES	2/6	2/6	1/6
JÓVENES	0/6	0/6	1/6

	2003-04	2005-06	2007-08	2009-10
▶ SOCIEDAD CIVIL ORGANIZADA				
ELECCIÓN DEL CCLD	NO	NO	NO	NO

DISTRITO CHANCA Y

Región Lima
Provincia Huaral

DISTRITO CHANCA Y



INFORMACIÓN GENERAL

N° DE AUTORIDADES ELECTAS	8
POBLACIÓN	49 932
ELECTORES (2010)	35 009
▶ HOMBRES	17 821 50.90%
▶ MUJERES	17 188 49.10%
PRESUPUESTO (2010)	S/. 21 470 518
AÑO DE CREACIÓN	1821

ÍNDICE DE PARTICIPACIÓN ELECTORAL (IPE)

PUNTAJE

9.94

RANKING

373



▶ CIUDADANÍA

2010

NIVEL DE ASISTENCIA DEL ELECTORADO	7
NIVEL DE ASISTENCIA DE MIEMBROS DE MESA	5
TASA DE AFILIADOS A LAS ORG. POLÍTICAS	3
RESPECTO A LAS REGLAS ELECTORALES	10

▶ ORGANIZACIONES POLÍTICAS

2010

RESPECTO A LAS REGLAS ELECTORALES	2
NIVEL DE LA CUOTA DE GÉNERO	7
NIVEL DE LA CUOTA DE JÓVENES	3
MUJERES ENCABEZANDO LAS LISTAS	7
JÓVENES ENCABEZANDO LAS LISTAS	1
TASA DE PARTIDOS POSTULANTES	10

INDICADORES DEL SISTEMA POLÍTICO (ISP)

NEGATIVO ● MEDIO ● POSITIVO ●

	2002	2006	2010
FRAGMENTACIÓN (NEP)	●	●	●
VOLATILIDAD (VT)	—	●	●
CONCENTRACIÓN (C)	●	●	●
COMPETITIVIDAD (IC)	●	●	●

FACTORES POLÍTICO-LOCALES

▶ ESTABILIDAD DE LAS AUTORIDADES ELECTAS

2003-06 2007-10

VACANCIA DE AUTORIDADES	0/8	0/8
REVOCATORIAS CONVOCADAS	NO	NO
AUTORIDADES REVOCADAS	0/8	0/8
NULIDADES	NO	NO

▶ LISTAS EN CONTIENDA

2002 2006 2010

CANTIDAD DE LISTAS POR ELECCIÓN	14	8	11
---------------------------------	----	---	----

▶ CUOTA EFECTIVA EN EL CONCEJO

2002 2006 2010

MUJERES	1/8	2/8	2/8
JÓVENES	1/8	0/8	0/8

▶ SOCIEDAD CIVIL ORGANIZADA

2003-04 2005-06 2007-08 2009-10

ELECCIÓN DEL CCLD	SÍ	NO	NO	SÍ
-------------------	----	----	----	----

DISTRITO HUARÍ

Región Lima
Provincia Huaral
DISTRITO HUARÍ



INFORMACIÓN GENERAL

N° DE AUTORIDADES ELECTAS	6
POBLACIÓN	2671
ELECTORES (2010)	1630
▶ HOMBRES	905 55.52%
▶ MUJERES	725 44.48%
PRESUPUESTO (2010)	S/. 1 875 438
AÑO DE CREACIÓN	1821

ÍNDICE DE PARTICIPACIÓN ELECTORAL (IPE)

PUNTAJE

7.45

RANKING

920

1 2 3 4 5 6 7 8 9 10
RANGO NEGATIVO MEDIO RANGO POSITIVO

▶ CIUDADANÍA

	2010
NIVEL DE ASISTENCIA DEL ELECTORADO	8
NIVEL DE ASISTENCIA DE MIEMBROS DE MESA	2
TASA DE AFILIADOS A LAS ORG. POLÍTICAS	8
RESPECTO A LAS REGLAS ELECTORALES	10

▶ ORGANIZACIONES POLÍTICAS

	2010
RESPECTO A LAS REGLAS ELECTORALES	10
NIVEL DE LA CUOTA DE GÉNERO	1
NIVEL DE LA CUOTA DE JÓVENES	1
MUJERES ENCABEZANDO LAS LISTAS	1
JÓVENES ENCABEZANDO LAS LISTAS	9
TASA DE PARTIDOS POSTULANTES	9

INDICADORES DEL SISTEMA POLÍTICO (ISP)

NEGATIVO ● MEDIO ● POSITIVO ●

	2002	2006	2010		2002	2006	2010
FRAGMENTACIÓN (NEP)	●	●	●	CONCENTRACIÓN (C)	●	●	●
VOLATILIDAD (VT)	—	●	●	COMPETITIVIDAD (IC)	●	●	●

FACTORES POLÍTICO-LOCALES

▶ ESTABILIDAD DE LAS AUTORIDADES ELECTAS

	2003-06	2007-10
VACANCIA DE AUTORIDADES	1/6	0/6
REVOCATORIAS CONVOCADAS	SI	NO
AUTORIDADES REVOCADAS	0/6	0/6
NULIDADES	NO	SI

▶ LISTAS EN CONTIENDA

	2002	2006	2010
CANTIDAD DE LISTAS POR ELECCIÓN	12	4	9

	2002	2006	2010
▶ CUOTA EFECTIVA EN EL CONCEJO			
MUJERES	1/6	2/6	1/6
JÓVENES	0/6	1/6	1/6

	2003-04	2005-06	2007-08	2009-10
▶ SOCIEDAD CIVIL ORGANIZADA				
ELECCIÓN DEL CCLD	NO	NO	NO	NO

DISTRITO LAMPIÁN

Región Lima
Provincia Huaral
DISTRITO LAMPIÁN



INFORMACIÓN GENERAL

N° DE AUTORIDADES ELECTAS	6
POBLACIÓN	519
ELECTORES (2010)	561
▶ HOMBRES	299 53.30%
▶ MUJERES	262 46.70%
PRESUPUESTO (2010)	S/. 825 142
AÑO DE CREACIÓN	1821

ÍNDICE DE PARTICIPACIÓN ELECTORAL (IPE)

PUNTAJE **9.81**
RANKING **394**



▶ CIUDADANÍA

	2010
NIVEL DE ASISTENCIA DEL ELECTORADO	8
NIVEL DE ASISTENCIA DE MIEMBROS DE MESA	8
TASA DE AFILIADOS A LAS ORG. POLÍTICAS	9
RESPECTO A LAS REGLAS ELECTORALES	10

▶ ORGANIZACIONES POLÍTICAS

	2010
RESPECTO A LAS REGLAS ELECTORALES	10
NIVEL DE LA CUOTA DE GÉNERO	6
NIVEL DE LA CUOTA DE JÓVENES	8
MUJERES ENCABEZANDO LAS LISTAS	6
JÓVENES ENCABEZANDO LAS LISTAS	1
TASA DE PARTIDOS POSTULANTES	8

INDICADORES DEL SISTEMA POLÍTICO (ISP)

NEGATIVO ● MEDIO ● POSITIVO ●

	2002	2006	2010
FRAGMENTACIÓN (NEP)	●	●	●
VOLATILIDAD (VT)	—	●	●
CONCENTRACIÓN (C)	●	●	●
COMPETITIVIDAD (IC)	●	●	●

FACTORES POLÍTICO-LOCALES

▶ ESTABILIDAD DE LAS AUTORIDADES ELECTAS

	2003-06	2007-10
VACANCIA DE AUTORIDADES	0/6	0/6
REVOCATORIAS CONVOCADAS	SI	SI
AUTORIDADES REVOCADAS	2/6	0/6
NULIDADES	NO	NO

▶ LISTAS EN CONTIENDA

	2002	2006	2010	
CANTIDAD DE LISTAS POR ELECCIÓN	8	5	8	
▶ CUOTA EFECTIVA EN EL CONCEJO	2002	2006	2010	
MUJERES	2/6	1/6	2/6	
JÓVENES	0/6	1/6	1/6	
▶ SOCIEDAD CIVIL ORGANIZADA	2003-04	2005-06	2007-08	2009-10
ELECCIÓN DEL CCLD	NO	NO	SI	NO

DISTRITO PACARAOS

Región Lima
Provincia Huaral

DISTRITO PACARAOS



INFORMACIÓN GENERAL

N° DE AUTORIDADES ELECTAS	6
POBLACIÓN	747
ELECTORES (2010)	700
▶ HOMBRES	366 52.29%
▶ MUJERES	334 47.71%
PRESUPUESTO (2010)	S/. 994 371
AÑO DE CREACIÓN	1821

ÍNDICE DE PARTICIPACIÓN ELECTORAL (IPE)

PUNTAJE

11.19

RANKING

179

1 2 3 4 5 6 7 8 9 10
RANGO NEGATIVO MEDIO RANGO POSITIVO

▶ CIUDADANÍA

	2010
NIVEL DE ASISTENCIA DEL ELECTORADO	3
NIVEL DE ASISTENCIA DE MIEMBROS DE MESA	8
TASA DE AFILIADOS A LAS ORG. POLÍTICAS	8
RESPECTO A LAS REGLAS ELECTORALES	10

▶ ORGANIZACIONES POLÍTICAS

	2010
RESPECTO A LAS REGLAS ELECTORALES	1
NIVEL DE LA CUOTA DE GÉNERO	9
NIVEL DE LA CUOTA DE JÓVENES	4
MUJERES ENCABEZANDO LAS LISTAS	10
JÓVENES ENCABEZANDO LAS LISTAS	1
TASA DE PARTIDOS POSTULANTES	4

INDICADORES DEL SISTEMA POLÍTICO (ISP)

NEGATIVO ● MEDIO ● POSITIVO ●

	2002	2006	2010		2002	2006	2010
FRAGMENTACIÓN (NEP)	●	●	●	CONCENTRACIÓN (C)	●	●	●
VOLATILIDAD (VT)	—	●	●	COMPETITIVIDAD (IC)	●	●	●

FACTORES POLÍTICO-LOCALES

▶ ESTABILIDAD DE LAS AUTORIDADES ELECTAS

	2003-06	2007-10
VACANCIA DE AUTORIDADES	0/6	1/6
REVOCATORIAS CONVOCADAS	SI	NO
AUTORIDADES REVOCADAS	1/6	0/6
NULIDADES	NO	NO

▶ LISTAS EN CONTIENDA

	2002	2006	2010
CANTIDAD DE LISTAS POR ELECCIÓN	9	7	5

	2002	2006	2010
▶ CUOTA EFECTIVA EN EL CONCEJO			
MUJERES	1/6	1/6	1/6
JÓVENES	1/6	1/6	0/6

	2003-04	2005-06	2007-08	2009-10
▶ SOCIEDAD CIVIL ORGANIZADA				
ELECCIÓN DEL CCLD	NO	NO	SI	NO

DISTRITO SAN MIGUEL DE ACOS

Región Lima
Provincia Huaral

DISTRITO SAN MIGUEL DE ACOS



INFORMACIÓN GENERAL

N° DE AUTORIDADES ELECTAS	6
POBLACIÓN	754
ELECTORES (2010)	554
▶ HOMBRES	311 56.14%
▶ MUJERES	243 43.86%
PRESUPUESTO (2010)	S/. 1 038 237
AÑO DE CREACIÓN	1956

ÍNDICE DE PARTICIPACIÓN ELECTORAL (IPE)

PUNTAJE

4.88

RANKING

1472



▶ CIUDADANÍA

	2010
NIVEL DE ASISTENCIA DEL ELECTORADO	6
NIVEL DE ASISTENCIA DE MIEMBROS DE MESA	3
TASA DE AFILIADOS A LAS ORG. POLÍTICAS	8
RESPECTO A LAS REGLAS ELECTORALES	10

▶ ORGANIZACIONES POLÍTICAS

	2010
RESPECTO A LAS REGLAS ELECTORALES	10
NIVEL DE LA CUOTA DE GÉNERO	1
NIVEL DE LA CUOTA DE JÓVENES	4
MUJERES ENCABEZANDO LAS LISTAS	1
JÓVENES ENCABEZANDO LAS LISTAS	1
TASA DE PARTIDOS POSTULANTES	1

INDICADORES DEL SISTEMA POLÍTICO (ISP)

NEGATIVO ● MEDIO ● POSITIVO ●

	2002	2006	2010
FRAGMENTACIÓN (NEP)	●	●	●
VOLATILIDAD (VT)	—	●	●
CONCENTRACIÓN (C)	●	●	●
COMPETITIVIDAD (IC)	●	●	●

FACTORES POLÍTICO-LOCALES

▶ ESTABILIDAD DE LAS AUTORIDADES ELECTAS

	2003-06	2007-10
VACANCIA DE AUTORIDADES	1/6	0/6
REVOCATORIAS CONVOCADAS	NO	NO
AUTORIDADES REVOCADAS	0/6	0/6
NULIDADES	NO	NO

▶ LISTAS EN CONTIENDA

	2002	2006	2010	
CANTIDAD DE LISTAS POR ELECCIÓN	8	5	3	
▶ CUOTA EFECTIVA EN EL CONCEJO	2002	2006	2010	
MUJERES	1/6	2/6	1/6	
JÓVENES	0/6	1/6	0/6	
▶ SOCIEDAD CIVIL ORGANIZADA	2003-04	2005-06	2007-08	2009-10
ELECCIÓN DEL CCLD	NO	NO	NO	NO

DISTRITO SANTA CRUZ DE ANDAMARCA

Región Lima
Provincia Huaral

DISTRITO SANTA CRUZ DE ANDAMARCA



INFORMACIÓN GENERAL

N° DE AUTORIDADES ELECTAS	6
POBLACIÓN	1219
ELECTORES (2010)	314
▶ HOMBRES	170 54.14%
▶ MUJERES	144 45.86%
PRESUPUESTO (2010)	S/. 1 352 195
AÑO DE CREACIÓN	1965

ÍNDICE DE PARTICIPACIÓN ELECTORAL (IPE)

PUNTAJE

6.90

RANKING

1070

1 2 3 4 5 6 7 8 9 10
RANGO NEGATIVO MEDIO RANGO POSITIVO

▶ CIUDADANÍA

	2010
NIVEL DE ASISTENCIA DEL ELECTORADO	3
NIVEL DE ASISTENCIA DE MIEMBROS DE MESA	10
TASA DE AFILIADOS A LAS ORG. POLÍTICAS	9
RESPECTO A LAS REGLAS ELECTORALES	10

▶ ORGANIZACIONES POLÍTICAS

	2010
RESPECTO A LAS REGLAS ELECTORALES	10
NIVEL DE LA CUOTA DE GÉNERO	1
NIVEL DE LA CUOTA DE JÓVENES	1
MUJERES ENCABEZANDO LAS LISTAS	1
JÓVENES ENCABEZANDO LAS LISTAS	1
TASA DE PARTIDOS POSTULANTES	2

INDICADORES DEL SISTEMA POLÍTICO (ISP)

NEGATIVO ● MEDIO ● POSITIVO ●

	2002	2006	2010		2002	2006	2010
FRAGMENTACIÓN (NEP)	●	●	●	CONCENTRACIÓN (C)	●	●	●
VOLATILIDAD (VT)	—	●	●	COMPETITIVIDAD (IC)	●	●	●

FACTORES POLÍTICO-LOCALES

▶ ESTABILIDAD DE LAS AUTORIDADES ELECTAS

	2003-06	2007-10
VACANCIA DE AUTORIDADES	0/6	0/6
REVOCATORIAS CONVOCADAS	SI	NO
AUTORIDADES REVOCADAS	0/6	0/6
NULIDADES	NO	NO

▶ LISTAS EN CONTIENDA

	2002	2006	2010	
CANTIDAD DE LISTAS POR ELECCIÓN	7	6	4	
▶ CUOTA EFECTIVA EN EL CONCEJO	2002	2006	2010	
MUJERES	1/6	2/6	2/6	
JÓVENES	0/6	1/6	1/6	
▶ SOCIEDAD CIVIL ORGANIZADA	2003-04	2005-06	2007-08	2009-10
ELECCIÓN DEL CCLD	NO	NO	NO	NO

DISTRITO SUMBILCA

Región Lima
Provincia Huaral

DISTRITO SUMBILCA



INFORMACIÓN GENERAL

N° DE AUTORIDADES ELECTAS	6
POBLACIÓN	1171
ELECTORES (2010)	802
▶ HOMBRES	445 55.49%
▶ MUJERES	357 44.51%
PRESUPUESTO (2010)	S/. 1 029 126
AÑO DE CREACIÓN	1903

ÍNDICE DE PARTICIPACIÓN ELECTORAL (IPE)

PUNTAJE

6.51

RANKING

1159



▶ CIUDADANÍA

	2010
NIVEL DE ASISTENCIA DEL ELECTORADO	8
NIVEL DE ASISTENCIA DE MIEMBROS DE MESA	5
TASA DE AFILIADOS A LAS ORG. POLÍTICAS	7
RESPECTO A LAS REGLAS ELECTORALES	10

▶ ORGANIZACIONES POLÍTICAS

	2010
RESPECTO A LAS REGLAS ELECTORALES	10
NIVEL DE LA CUOTA DE GÉNERO	1
NIVEL DE LA CUOTA DE JÓVENES	4
MUJERES ENCABEZANDO LAS LISTAS	1
JÓVENES ENCABEZANDO LAS LISTAS	1
TASA DE PARTIDOS POSTULANTES	6

INDICADORES DEL SISTEMA POLÍTICO (ISP)

NEGATIVO ● MEDIO ● POSITIVO ●

	2002	2006	2010
FRAGMENTACIÓN (NEP)	●	●	●
VOLATILIDAD (VT)	—	●	●
CONCENTRACIÓN (C)	●	●	●
COMPETITIVIDAD (IC)	●	●	●

FACTORES POLÍTICO-LOCALES

▶ ESTABILIDAD DE LAS AUTORIDADES ELECTAS

	2003-06	2007-10
VACANCIA DE AUTORIDADES	0/6	0/6
REVOCATORIAS CONVOCADAS	NO	SI
AUTORIDADES REVOCADAS	0/6	1/6
NULIDADES	NO	NO

▶ LISTAS EN CONTIENDA

	2002	2006	2010	
CANTIDAD DE LISTAS POR ELECCIÓN	10	7	6	
▶ CUOTA EFECTIVA EN EL CONCEJO	2002	2006	2010	
MUJERES	1/6	1/6	2/6	
JÓVENES	0/6	0/6	2/6	
▶ SOCIEDAD CIVIL ORGANIZADA	2003-04	2005-06	2007-08	2009-10
ELECCIÓN DEL CCLD	NO	NO	NO	NO

DISTRITO VEINTISIETE DE NOVIEMBRE

Región Lima
Provincia Huaral

DISTRITO VEINTISIETE DE NOVIEMBRE



INFORMACIÓN GENERAL

N° DE AUTORIDADES ELECTAS	6
POBLACIÓN	544
ELECTORES (2010)	526
▶ HOMBRES	280 53.23%
▶ MUJERES	246 46.77%
PRESUPUESTO (2010)	S/. 782 506
AÑO DE CREACIÓN	1957

ÍNDICE DE PARTICIPACIÓN ELECTORAL (IPE)

PUNTAJE

8.74

RANKING

601

1 2 3 4 5 6 7 8 9 10
RANGO NEGATIVO MEDIO RANGO POSITIVO

▶ CIUDADANÍA

	2010
NIVEL DE ASISTENCIA DEL ELECTORADO	10
NIVEL DE ASISTENCIA DE MIEMBROS DE MESA	10
TASA DE AFILIADOS A LAS ORG. POLÍTICAS	10
RESPECTO A LAS REGLAS ELECTORALES	10

▶ ORGANIZACIONES POLÍTICAS

	2010
RESPECTO A LAS REGLAS ELECTORALES	10
NIVEL DE LA CUOTA DE GÉNERO	1
NIVEL DE LA CUOTA DE JÓVENES	3
MUJERES ENCABEZANDO LAS LISTAS	1
JÓVENES ENCABEZANDO LAS LISTAS	1
TASA DE PARTIDOS POSTULANTES	2

INDICADORES DEL SISTEMA POLÍTICO (ISP)

NEGATIVO ● MEDIO ● POSITIVO ●

	2002	2006	2010		2002	2006	2010
FRAGMENTACIÓN (NEP)	●	●	●	CONCENTRACIÓN (C)	●	●	●
VOLATILIDAD (VT)	—	●	●	COMPETITIVIDAD (IC)	●	●	●

FACTORES POLÍTICO-LOCALES

▶ ESTABILIDAD DE LAS AUTORIDADES ELECTAS

	2003-06	2007-10
VACANCIA DE AUTORIDADES	0/6	2/6
REVOCATORIAS CONVOCADAS	SI	SI
AUTORIDADES REVOCADAS	5/6	5/6
NULIDADES	NO	NO

▶ LISTAS EN CONTIENDA

	2002	2006	2010	
CANTIDAD DE LISTAS POR ELECCIÓN	8	6	4	
▶ CUOTA EFECTIVA EN EL CONCEJO	2002	2006	2010	
MUJERES	3/6	3/6	2/6	
JÓVENES	0/6	1/6	1/6	
▶ SOCIEDAD CIVIL ORGANIZADA	2003-04	2005-06	2007-08	2009-10
ELECCIÓN DEL CCLD	NO	NO	NO	NO

PROVINCIA HUAROCHIRÍ

DISTRITO CAPITAL: MATUCANA

TEMPLO DE PACHACÁMAC



PROVINCIA HUAROCHIRÍ

Región Lima

PROVINCIA HUAROCHIRÍ



INFORMACIÓN GENERAL

N° DE AUTORIDADES ELECTAS	10
POBLACIÓN	72 845
ELECTORES (2010)	60 158
▶ HOMBRES	30 605 50.87%
▶ MUJERES	29 553 49.13%
PRESUPUESTO (2010)	S/. 11 162 799

ÍNDICE DE PARTICIPACIÓN ELECTORAL (IPE)

PUNTAJE

13.35

RANKING

7

1 2 3 4 5 6 7 8 9 10
RANGO NEGATIVO MEDIO RANGO POSITIVO

▶ CIUDADANÍA

	2010
NIVEL DE ASISTENCIA DEL ELECTORADO	9
NIVEL DE ASISTENCIA DE MIEMBROS DE MESA	7
TASA DE AFILIADOS A LAS ORG. POLÍTICAS	9
RESPECTO A LAS REGLAS ELECTORALES	10

▶ ORGANIZACIONES POLÍTICAS

	2010
RESPECTO A LAS REGLAS ELECTORALES	6
NIVEL DE LA CUOTA DE GÉNERO	10
NIVEL DE LA CUOTA DE JÓVENES	3
MUJERES ENCABEZANDO LAS LISTAS	9
JÓVENES ENCABEZANDO LAS LISTAS	8
TASA DE PARTIDOS POSTULANTES	10

INDICADORES DEL SISTEMA POLÍTICO (ISP)

NEGATIVO ● MEDIO ● POSITIVO ●

	2002	2006	2010
FRAGMENTACIÓN (NEP)	●	●	●
VOLATILIDAD (VT)	—	●	●
CONCENTRACIÓN (C)	●	●	●
COMPETITIVIDAD (IC)	●	●	●
DISTRIBUCIÓN (PSNS)	●	●	●

FACTORES POLÍTICO-LOCALES

▶ ESTABILIDAD DE LAS AUTORIDADES ELECTAS

	2003-06	2007-10
VACANCIA DE AUTORIDADES	0/10	0/10
REVOCATORIAS CONVOCADAS	NO	NO
AUTORIDADES REVOCADAS	0/10	0/10
NULIDADES	NO	NO

▶ LISTAS EN CONTIENDA

	2002	2006	2010	
CANTIDAD DE LISTAS POR ELECCIÓN	15	6	13	
▶ CUOTA EFECTIVA EN EL CONCEJO	2002	2006	2010	
MUJERES	3/10	4/10	2/10	
JÓVENES	0/10	1/10	0/10	
▶ SOCIEDAD CIVIL ORGANIZADA	2003-04	2005-06	2007-08	2009-10
ELECCIÓN DEL CCLP	SI	SI	NO	NO

DISTRITOS

ANTIOQUIA ◊
CALLAHUANCA ◊
CARAMPOMA ◊
CHICLA ◊
CUENCA ◊
HUACHUPAMPA ◊
HUANZA ◊
HUAROCHIRÍ ◊
LAHUAYTAMBO ◊
LANGA ◊
LARAOS ◊
MARIATANA ◊
RICARDO PALMA ◊
SAN ANDRÉS DE TUPICOCHA ◊
SAN ANTONIO ◊
SAN BARTOLOMÉ ◊

SAN DAMIÁN ◊
SAN JUAN DE IRIS ◊
SAN JUAN DE TANTARANCHE ◊
SAN LORENZO DE QUINTI ◊
SAN MATEO ◊
SAN MATEO DE OTAO ◊
SAN PEDRO DE CASTA ◊
SAN PEDRO DE HUANCAYRE ◊
SANGALLAYA ◊
SANTA CRUZ DE COCACHACRA ◊
SANTA EULALIA ◊
SANTIAGO DE ANCHUCAYA ◊
SANTIAGO DE TUNA ◊
SANTO DOMINGO DE LOS OLLEROS ◊
SURCO ◊

DISTRITO ANTIOQUIA

Región Lima
Provincia Huarochirí
DISTRITO ANTIOQUIA



INFORMACIÓN GENERAL

N° DE AUTORIDADES ELECTAS	6
POBLACIÓN	1376
ELECTORES (2010)	1378
▶ HOMBRES	757 54.93%
▶ MUJERES	621 45.07%
PRESUPUESTO (2010)	S/. 1 242 828
AÑO DE CREACIÓN	1935

ÍNDICE DE PARTICIPACIÓN ELECTORAL (IPE)

PUNTAJE

5.92

RANKING

1307

1 2 3 4 5 6 7 8 9 10
RANGO NEGATIVO MEDIO RANGO POSITIVO

▶ CIUDADANÍA

	2010
NIVEL DE ASISTENCIA DEL ELECTORADO	2
NIVEL DE ASISTENCIA DE MIEMBROS DE MESA	2
TASA DE AFILIADOS A LAS ORG. POLÍTICAS	10
RESPECTO A LAS REGLAS ELECTORALES	10

▶ ORGANIZACIONES POLÍTICAS

	2010
RESPECTO A LAS REGLAS ELECTORALES	4
NIVEL DE LA CUOTA DE GÉNERO	6
NIVEL DE LA CUOTA DE JÓVENES	3
MUJERES ENCABEZANDO LAS LISTAS	1
JÓVENES ENCABEZANDO LAS LISTAS	1
TASA DE PARTIDOS POSTULANTES	8

INDICADORES DEL SISTEMA POLÍTICO (ISP)

NEGATIVO ● MEDIO ● POSITIVO ●

	2002	2006	2010		2002	2006	2010
FRAGMENTACIÓN (NEP)	●	●	●	CONCENTRACIÓN (C)	●	●	●
VOLATILIDAD (VT)	—	●	●	COMPETITIVIDAD (IC)	●	●	●

FACTORES POLÍTICO-LOCALES

▶ ESTABILIDAD DE LAS AUTORIDADES ELECTAS

	2003-06	2007-10
VACANCIA DE AUTORIDADES	0/6	0/6
REVOCATORIAS CONVOCADAS	SI	SI
AUTORIDADES REVOCADAS	0/6	0/6
NULIDADES	NO	NO

▶ LISTAS EN CONTIENDA

	2002	2006	2010	
CANTIDAD DE LISTAS POR ELECCIÓN	7	8	8	
▶ CUOTA EFECTIVA EN EL CONCEJO	2002	2006	2010	
MUJERES	2/6	2/6	2/6	
JÓVENES	0/6	1/6	1/6	
▶ SOCIEDAD CIVIL ORGANIZADA	2003-04	2005-06	2007-08	2009-10
ELECCIÓN DEL CCLD	NO	NO	NO	NO

DISTRITO CALLAHUANCA

Región Lima
Provincia Huarochirí
DISTRITO CALLAHUANCA



INFORMACIÓN GENERAL

N° DE AUTORIDADES ELECTAS	6
POBLACIÓN	2405
ELECTORES (2010)	725
▶ HOMBRES	398 54.90%
▶ MUJERES	327 45.10%
PRESUPUESTO (2010)	S/. 1 682 402
AÑO DE CREACIÓN	1957

ÍNDICE DE PARTICIPACIÓN ELECTORAL (IPE)

PUNTAJE

11.99

RANKING

114



▶ CIUDADANÍA

	2010
NIVEL DE ASISTENCIA DEL ELECTORADO	9
NIVEL DE ASISTENCIA DE MIEMBROS DE MESA	10
TASA DE AFILIADOS A LAS ORG. POLÍTICAS	10
RESPECTO A LAS REGLAS ELECTORALES	10

▶ ORGANIZACIONES POLÍTICAS

	2010
RESPECTO A LAS REGLAS ELECTORALES	2
NIVEL DE LA CUOTA DE GÉNERO	10
NIVEL DE LA CUOTA DE JÓVENES	1
MUJERES ENCABEZANDO LAS LISTAS	1
JÓVENES ENCABEZANDO LAS LISTAS	1
TASA DE PARTIDOS POSTULANTES	1

INDICADORES DEL SISTEMA POLÍTICO (ISP)

NEGATIVO ● MEDIO ● POSITIVO ●

	2002	2006	2010
FRAGMENTACIÓN (NEP)	●	●	●
VOLATILIDAD (VT)	—	●	●
CONCENTRACIÓN (C)	●	●	●
COMPETITIVIDAD (IC)	●	●	●

FACTORES POLÍTICO-LOCALES

▶ ESTABILIDAD DE LAS AUTORIDADES ELECTAS

	2003-06	2007-10
VACANCIA DE AUTORIDADES	1/6	0/6
REVOCATORIAS CONVOCADAS	NO	NO
AUTORIDADES REVOCADAS	0/6	0/6
NULDADES	NO	NO

▶ LISTAS EN CONTIENDA

	2002	2006	2010	
CANTIDAD DE LISTAS POR ELECCIÓN	7	3	3	
▶ CUOTA EFECTIVA EN EL CONCEJO	2002	2006	2010	
MUJERES	2/6	3/6	2/6	
JÓVENES	1/6	1/6	0/6	
▶ SOCIEDAD CIVIL ORGANIZADA	2003-04	2005-06	2007-08	2009-10
ELECCIÓN DEL CCLD	NO	NO	SI	NO

DISTRITO CARAMPOMA

Región Lima
Provincia Huarochirí
DISTRITO CARAMPOMA



INFORMACIÓN GENERAL

N° DE AUTORIDADES ELECTAS	6
POBLACIÓN	1161
ELECTORES (2010)	400
▶ HOMBRES	193 48.25%
▶ MUJERES	207 51.75%
PRESUPUESTO (2010)	S/. 1 721 984
AÑO DE CREACIÓN	1821

ÍNDICE DE PARTICIPACIÓN ELECTORAL (IPE)

PUNTAJE

11.36

RANKING

159

1 2 3 4 5 6 7 8 9 10
RANGO NEGATIVO MEDIO RANGO POSITIVO

▶ CIUDADANÍA

	2010
NIVEL DE ASISTENCIA DEL ELECTORADO	10
NIVEL DE ASISTENCIA DE MIEMBROS DE MESA	10
TASA DE AFILIADOS A LAS ORG. POLÍTICAS	10
RESPECTO A LAS REGLAS ELECTORALES	10

▶ ORGANIZACIONES POLÍTICAS

	2010
RESPECTO A LAS REGLAS ELECTORALES	10
NIVEL DE LA CUOTA DE GÉNERO	7
NIVEL DE LA CUOTA DE JÓVENES	4
MUJERES ENCABEZANDO LAS LISTAS	7
JÓVENES ENCABEZANDO LAS LISTAS	1
TASA DE PARTIDOS POSTULANTES	4

INDICADORES DEL SISTEMA POLÍTICO (ISP)

NEGATIVO ● MEDIO ● POSITIVO ●

	2002	2006	2010		2002	2006	2010
FRAGMENTACIÓN (NEP)	●	●	●	CONCENTRACIÓN (C)	●	●	●
VOLATILIDAD (VT)	—	●	●	COMPETITIVIDAD (IC)	●	●	●

FACTORES POLÍTICO-LOCALES

▶ ESTABILIDAD DE LAS AUTORIDADES ELECTAS

	2003-06	2007-10
VACANCIA DE AUTORIDADES	0/6	0/6
REVOCATORIAS CONVOCADAS	NO	NO
AUTORIDADES REVOCADAS	0/6	0/6
NULIDADES	NO	NO

▶ LISTAS EN CONTIENDA

	2002	2006	2010	
CANTIDAD DE LISTAS POR ELECCIÓN	6	4	5	
▶ CUOTA EFECTIVA EN EL CONCEJO	2002	2006	2010	
MUJERES	1/6	1/6	2/6	
JÓVENES	0/6	1/6	1/6	
▶ SOCIEDAD CIVIL ORGANIZADA	2003-04	2005-06	2007-08	2009-10
ELECCIÓN DEL CCLD	NO	NO	NO	NO

DISTRITO CHICLA

Región Lima
Provincia Huarochirí

DISTRITO CHICLA



INFORMACIÓN GENERAL

N° DE AUTORIDADES ELECTAS	6
POBLACIÓN	7194
ELECTORES (2010)	2219
▶ HOMBRES	1153 51.96%
▶ MUJERES	1066 48.04%
PRESUPUESTO (2010)	S/. 9 621 663
AÑO DE CREACIÓN	1953

ÍNDICE DE PARTICIPACIÓN ELECTORAL (IPE)

PUNTAJE **9.88**
RANKING **380**



▶ CIUDADANÍA

	2010
NIVEL DE ASISTENCIA DEL ELECTORADO	1
NIVEL DE ASISTENCIA DE MIEMBROS DE MESA	10
TASA DE AFILIADOS A LAS ORG. POLÍTICAS	6
RESPECTO A LAS REGLAS ELECTORALES	10

▶ ORGANIZACIONES POLÍTICAS

	2010
RESPECTO A LAS REGLAS ELECTORALES	10
NIVEL DE LA CUOTA DE GÉNERO	10
NIVEL DE LA CUOTA DE JÓVENES	1
MUJERES ENCABEZANDO LAS LISTAS	10
JÓVENES ENCABEZANDO LAS LISTAS	9
TASA DE PARTIDOS POSTULANTES	1

INDICADORES DEL SISTEMA POLÍTICO (ISP)

NEGATIVO ● MEDIO ● POSITIVO ●

	2002	2006	2010
FRAGMENTACIÓN (NEP)	●	●	●
VOLATILIDAD (VT)	—	●	●
CONCENTRACIÓN (C)	●	●	●
COMPETITIVIDAD (IC)	●	●	●

FACTORES POLÍTICO-LOCALES

▶ ESTABILIDAD DE LAS AUTORIDADES ELECTAS

	2003-06	2007-10
VACANCIA DE AUTORIDADES	0/6	0/6
REVOCATORIAS CONVOCADAS	NO	NO
AUTORIDADES REVOCADAS	0/6	0/6
NULDADES	NO	NO

▶ LISTAS EN CONTIENDA

	2002	2006	2010	
CANTIDAD DE LISTAS POR ELECCIÓN	9	5	2	
▶ CUOTA EFECTIVA EN EL CONCEJO	2002	2006	2010	
MUJERES	2/6	3/6	3/6	
JÓVENES	0/6	1/6	1/6	
▶ SOCIEDAD CIVIL ORGANIZADA	2003-04	2005-06	2007-08	2009-10
ELECCIÓN DEL CCLD	NO	NO	NO	NO

DISTRITO CUENCA

Región Lima
Provincia Huarochirí

DISTRITO CUENCA



INFORMACIÓN GENERAL

N° DE AUTORIDADES ELECTAS	6
POBLACIÓN	392
ELECTORES (2010)	642
▶ HOMBRES	346 53.89%
▶ MUJERES	296 46.11%
PRESUPUESTO (2010)	S/. 662 008
AÑO DE CREACIÓN	1935

ÍNDICE DE PARTICIPACIÓN ELECTORAL (IPE)

PUNTAJE

5.23

RANKING

1416

1 2 3 4 5 6 7 8 9 10
RANGO NEGATIVO MEDIO RANGO POSITIVO

▶ CIUDADANÍA

	2010
NIVEL DE ASISTENCIA DEL ELECTORADO	1
NIVEL DE ASISTENCIA DE MIEMBROS DE MESA	10
TASA DE AFILIADOS A LAS ORG. POLÍTICAS	9
RESPECTO A LAS REGLAS ELECTORALES	10

▶ ORGANIZACIONES POLÍTICAS

	2010
RESPECTO A LAS REGLAS ELECTORALES	10
NIVEL DE LA CUOTA DE GÉNERO	1
NIVEL DE LA CUOTA DE JÓVENES	1
MUJERES ENCABEZANDO LAS LISTAS	1
JÓVENES ENCABEZANDO LAS LISTAS	1
TASA DE PARTIDOS POSTULANTES	1

INDICADORES DEL SISTEMA POLÍTICO (ISP)

NEGATIVO ● MEDIO ● POSITIVO ●

	2002	2006	2010
FRAGMENTACIÓN (NEP)	●	●	●
VOLATILIDAD (VT)	—	●	●
CONCENTRACIÓN (C)	●	●	●
COMPETITIVIDAD (IC)	●	●	●

FACTORES POLÍTICO-LOCALES

▶ ESTABILIDAD DE LAS AUTORIDADES ELECTAS

	2003-06	2007-10
VACANCIA DE AUTORIDADES	0/6	0/6
REVOCATORIAS CONVOCADAS	NO	NO
AUTORIDADES REVOCADAS	0/6	0/6
NULIDADES	NO	NO

▶ LISTAS EN CONTIENDA

	2002	2006	2010	
CANTIDAD DE LISTAS POR ELECCIÓN	5	3	1	
▶ CUOTA EFECTIVA EN EL CONCEJO	2002	2006	2010	
MUJERES	1/6	3/6	2/6	
JÓVENES	1/6	2/6	1/6	
▶ SOCIEDAD CIVIL ORGANIZADA	2003-04	2005-06	2007-08	2009-10
ELECCIÓN DEL CCLD	NO	NO	NO	NO

DISTRITO HUACHUPAMPA

Región Lima
Provincia Huarochirí
DISTRITO HUACHUPAMPA



INFORMACIÓN GENERAL

N° DE AUTORIDADES ELECTAS	6
POBLACIÓN	1566
ELECTORES (2010)	464
▶ HOMBRES	260 56.03%
▶ MUJERES	204 43.97%
PRESUPUESTO (2010)	S/. 1 334 653
AÑO DE CREACIÓN	1964

ÍNDICE DE PARTICIPACIÓN ELECTORAL (IPE)

PUNTAJE **9.07**
RANKING **533**

1 2 3 4 5 6 7 8 9 10
RANGO NEGATIVO MEDIO RANGO POSITIVO

▶ CIUDADANÍA

	2010
NIVEL DE ASISTENCIA DEL ELECTORADO	9
NIVEL DE ASISTENCIA DE MIEMBROS DE MESA	3
TASA DE AFILIADOS A LAS ORG. POLÍTICAS	10
RESPECTO A LAS REGLAS ELECTORALES	10

▶ ORGANIZACIONES POLÍTICAS

	2010
RESPECTO A LAS REGLAS ELECTORALES	10
NIVEL DE LA CUOTA DE GÉNERO	1
NIVEL DE LA CUOTA DE JÓVENES	5
MUJERES ENCABEZANDO LAS LISTAS	6
JÓVENES ENCABEZANDO LAS LISTAS	1
TASA DE PARTIDOS POSTULANTES	7

INDICADORES DEL SISTEMA POLÍTICO (ISP)

NEGATIVO ● MEDIO ● POSITIVO ●

	2002	2006	2010
FRAGMENTACIÓN (NEP)	●	●	●
VOLATILIDAD (VT)	—	●	●
CONCENTRACIÓN (C)	●	●	●
COMPETITIVIDAD (IC)	●	●	●

FACTORES POLÍTICO-LOCALES

▶ ESTABILIDAD DE LAS AUTORIDADES ELECTAS

	2003-06	2007-10
VACANCIA DE AUTORIDADES	0/6	0/6
REVOCATORIAS CONVOCADAS	NO	NO
AUTORIDADES REVOCADAS	0/6	0/6
NULIDADES	NO	NO

▶ LISTAS EN CONTIENDA

	2002	2006	2010	
CANTIDAD DE LISTAS POR ELECCIÓN	6	3	7	
▶ CUOTA EFECTIVA EN EL CONCEJO	2002	2006	2010	
MUJERES	1/6	3/6	1/6	
JÓVENES	0/6	1/6	0/6	
▶ SOCIEDAD CIVIL ORGANIZADA	2003-04	2005-06	2007-08	2009-10
ELECCIÓN DEL CCLD	NO	NO	SI	NO

DISTRITO HUANZA

Región Lima
Provincia Huarochirí

DISTRITO HUANZA



INFORMACIÓN GENERAL

N° DE AUTORIDADES ELECTAS	6
POBLACIÓN	1856
ELECTORES (2010)	579
▶ HOMBRES	313 54.06%
▶ MUJERES	266 45.94%
PRESUPUESTO (2010)	S/. 1 510 710
AÑO DE CREACIÓN	1959

ÍNDICE DE PARTICIPACIÓN ELECTORAL (IPE)

PUNTAJE

7.54

RANKING

901

1 2 3 4 5 6 7 8 9 10
RANGO NEGATIVO MEDIO RANGO POSITIVO

▶ CIUDADANÍA

	2010
NIVEL DE ASISTENCIA DEL ELECTORADO	7
NIVEL DE ASISTENCIA DE MIEMBROS DE MESA	8
TASA DE AFILIADOS A LAS ORG. POLÍTICAS	9
RESPECTO A LAS REGLAS ELECTORALES	10

▶ ORGANIZACIONES POLÍTICAS

	2010
RESPECTO A LAS REGLAS ELECTORALES	10
NIVEL DE LA CUOTA DE GÉNERO	1
NIVEL DE LA CUOTA DE JÓVENES	9
MUJERES ENCABEZANDO LAS LISTAS	1
JÓVENES ENCABEZANDO LAS LISTAS	1
TASA DE PARTIDOS POSTULANTES	2

INDICADORES DEL SISTEMA POLÍTICO (ISP)

NEGATIVO ● MEDIO ● POSITIVO ●

	2002	2006	2010		2002	2006	2010
FRAGMENTACIÓN (NEP)	●	●	●	CONCENTRACIÓN (C)	●	●	●
VOLATILIDAD (VT)	—	●	●	COMPETITIVIDAD (IC)	●	●	●

FACTORES POLÍTICO-LOCALES

▶ ESTABILIDAD DE LAS AUTORIDADES ELECTAS

	2003-06	2007-10
VACANCIA DE AUTORIDADES	0/6	0/6
REVOCATORIAS CONVOCADAS	SI	SI
AUTORIDADES REVOCADAS	0/6	5/6
NULIDADES	NO	NO

▶ LISTAS EN CONTIENDA

	2002	2006	2010	
CANTIDAD DE LISTAS POR ELECCIÓN	7	4	4	
▶ CUOTA EFECTIVA EN EL CONCEJO	2002	2006	2010	
MUJERES	1/6	1/6	2/6	
JÓVENES	1/6	1/6	1/6	
▶ SOCIEDAD CIVIL ORGANIZADA	2003-04	2005-06	2007-08	2009-10
ELECCIÓN DEL CCLD	NO	NO	NO	NO

DISTRITO HUAROCHIRÍ

Región Lima
Provincia Huarochirí
DISTRITO HUAROCHIRÍ



INFORMACIÓN GENERAL

N° DE AUTORIDADES ELECTAS	6
POBLACIÓN	1590
ELECTORES (2010)	1172
▶ HOMBRES	582 49.66%
▶ MUJERES	590 50.34%
PRESUPUESTO (2010)	S/. 1 874 105
AÑO DE CREACIÓN	1821

ÍNDICE DE PARTICIPACIÓN ELECTORAL (IPE)

PUNTAJE **8.49**
RANKING **661**



▶ CIUDADANÍA

	2010
NIVEL DE ASISTENCIA DEL ELECTORADO	1
NIVEL DE ASISTENCIA DE MIEMBROS DE MESA	8
TASA DE AFILIADOS A LAS ORG. POLÍTICAS	9
RESPECTO A LAS REGLAS ELECTORALES	10

▶ ORGANIZACIONES POLÍTICAS

	2010
RESPECTO A LAS REGLAS ELECTORALES	10
NIVEL DE LA CUOTA DE GÉNERO	6
NIVEL DE LA CUOTA DE JÓVENES	4
MUJERES ENCABEZANDO LAS LISTAS	6
JÓVENES ENCABEZANDO LAS LISTAS	10
TASA DE PARTIDOS POSTULANTES	8

INDICADORES DEL SISTEMA POLÍTICO (ISP)

NEGATIVO ● MEDIO ● POSITIVO ●

	2002	2006	2010
FRAGMENTACIÓN (NEP)	●	●	●
VOLATILIDAD (VT)	—	●	●
CONCENTRACIÓN (C)	●	●	●
COMPETITIVIDAD (IC)	●	●	●

FACTORES POLÍTICO-LOCALES

▶ ESTABILIDAD DE LAS AUTORIDADES ELECTAS

	2003-06	2007-10
VACANCIA DE AUTORIDADES	0/6	1/6
REVOCATORIAS CONVOCADAS	NO	NO
AUTORIDADES REVOCADAS	0/6	0/6
NULIDADES	NO	NO

▶ LISTAS EN CONTIENDA

	2002	2006	2010	
CANTIDAD DE LISTAS POR ELECCIÓN	11	6	8	
▶ CUOTA EFECTIVA EN EL CONCEJO	2002	2006	2010	
MUJERES	2/6	2/6	1/6	
JÓVENES	0/6	2/6	0/6	
▶ SOCIEDAD CIVIL ORGANIZADA	2003-04	2005-06	2007-08	2009-10
ELECCIÓN DEL CCLD	NO	NO	NO	NO

DISTRITO LAHUAYTAMBO

Región Lima
Provincia Huarochirí

DISTRITO LAHUAYTAMBO



INFORMACIÓN GENERAL

N° DE AUTORIDADES ELECTAS	6
POBLACIÓN	837
ELECTORES (2010)	508
▶ HOMBRES	285 56.10%
▶ MUJERES	223 43.90%
PRESUPUESTO (2010)	S/. 859 596
AÑO DE CREACIÓN	1943

ÍNDICE DE PARTICIPACIÓN ELECTORAL (IPE)

PUNTAJE

8.57

RANKING

640

1 2 3 4 5 6 7 8 9 10
RANGO NEGATIVO MEDIO RANGO POSITIVO

▶ CIUDADANÍA

	2010
NIVEL DE ASISTENCIA DEL ELECTORADO	9
NIVEL DE ASISTENCIA DE MIEMBROS DE MESA	10
TASA DE AFILIADOS A LAS ORG. POLÍTICAS	10
RESPECTO A LAS REGLAS ELECTORALES	10

▶ ORGANIZACIONES POLÍTICAS

	2010
RESPECTO A LAS REGLAS ELECTORALES	10
NIVEL DE LA CUOTA DE GÉNERO	1
NIVEL DE LA CUOTA DE JÓVENES	1
MUJERES ENCABEZANDO LAS LISTAS	1
JÓVENES ENCABEZANDO LAS LISTAS	1
TASA DE PARTIDOS POSTULANTES	2

INDICADORES DEL SISTEMA POLÍTICO (ISP)

NEGATIVO ● MEDIO ● POSITIVO ●

	2002	2006	2010
FRAGMENTACIÓN (NEP)	●	●	●
VOLATILIDAD (VT)	—	●	●
CONCENTRACIÓN (C)	●	●	●
COMPETITIVIDAD (IC)	●	●	●

FACTORES POLÍTICO-LOCALES

▶ ESTABILIDAD DE LAS AUTORIDADES ELECTAS

	2003-06	2007-10
VACANCIA DE AUTORIDADES	0/6	0/6
REVOCATORIAS CONVOCADAS	NO	NO
AUTORIDADES REVOCADAS	0/6	0/6
NULIDADES	NO	NO

▶ LISTAS EN CONTIENDA

	2002	2006	2010	
CANTIDAD DE LISTAS POR ELECCIÓN	5	4	4	
▶ CUOTA EFECTIVA EN EL CONCEJO	2002	2006	2010	
MUJERES	2/6	2/6	2/6	
JÓVENES	0/6	1/6	1/6	
▶ SOCIEDAD CIVIL ORGANIZADA	2003-04	2005-06	2007-08	2009-10
ELECCIÓN DEL CCLD	NO	NO	SI	NO

DISTRITO LANGA

Región Lima
Provincia Huarochirí

DISTRITO LANGA



INFORMACIÓN GENERAL

N° DE AUTORIDADES ELECTAS	6
POBLACIÓN	1056
ELECTORES (2010)	760
▶ HOMBRES	412 54.21%
▶ MUJERES	348 45.79%
PRESUPUESTO (2010)	S/. 891 184
AÑO DE CREACIÓN	1912

ÍNDICE DE PARTICIPACIÓN ELECTORAL (IPE)

PUNTAJE

9.22

RANKING

507



▶ CIUDADANÍA

	2010
NIVEL DE ASISTENCIA DEL ELECTORADO	8
NIVEL DE ASISTENCIA DE MIEMBROS DE MESA	2
TASA DE AFILIADOS A LAS ORG. POLÍTICAS	10
RESPECTO A LAS REGLAS ELECTORALES	10

▶ ORGANIZACIONES POLÍTICAS

	2010
RESPECTO A LAS REGLAS ELECTORALES	4
NIVEL DE LA CUOTA DE GÉNERO	6
NIVEL DE LA CUOTA DE JÓVENES	6
MUJERES ENCABEZANDO LAS LISTAS	6
JÓVENES ENCABEZANDO LAS LISTAS	1
TASA DE PARTIDOS POSTULANTES	8

INDICADORES DEL SISTEMA POLÍTICO (ISP)

NEGATIVO ● MEDIO ● POSITIVO ●

	2002	2006	2010
FRAGMENTACIÓN (NEP)	●	●	●
VOLATILIDAD (VT)	—	●	●
CONCENTRACIÓN (C)	●	●	●
COMPETITIVIDAD (IC)	●	●	●

FACTORES POLÍTICO-LOCALES

▶ ESTABILIDAD DE LAS AUTORIDADES ELECTAS

	2003-06	2007-10
VACANCIA DE AUTORIDADES	0/6	0/6
REVOCATORIAS CONVOCADAS	NO	NO
AUTORIDADES REVOCADAS	0/6	0/6
NULDADES	NO	NO

▶ LISTAS EN CONTIENDA

	2002	2006	2010	
CANTIDAD DE LISTAS POR ELECCIÓN	8	5	8	
▶ CUOTA EFECTIVA EN EL CONCEJO	2002	2006	2010	
MUJERES	2/6	3/6	2/6	
JÓVENES	0/6	1/6	0/6	
▶ SOCIEDAD CIVIL ORGANIZADA	2003-04	2005-06	2007-08	2009-10
ELECCIÓN DEL CCLD	NO	NO	NO	NO

DISTRITO LARAOS

Región Lima
Provincia Huarochirí

DISTRITO LARAOS



INFORMACIÓN GENERAL

N° DE AUTORIDADES ELECTAS	6
POBLACIÓN	1234
ELECTORES (2010)	362
▶ HOMBRES	179 49.45%
▶ MUJERES	183 50.55%
PRESUPUESTO (2010)	S/. 1 595 696
AÑO DE CREACIÓN	1964

ÍNDICE DE PARTICIPACIÓN ELECTORAL (IPE)

PUNTAJE

11.69

RANKING

141

1 2 3 4 5 6 7 8 9 10
RANGO NEGATIVO MEDIO RANGO POSITIVO

▶ CIUDADANÍA

	2010
NIVEL DE ASISTENCIA DEL ELECTORADO	10
NIVEL DE ASISTENCIA DE MIEMBROS DE MESA	10
TASA DE AFILIADOS A LAS ORG. POLÍTICAS	10
RESPECTO A LAS REGLAS ELECTORALES	10

▶ ORGANIZACIONES POLÍTICAS

	2010
RESPECTO A LAS REGLAS ELECTORALES	10
NIVEL DE LA CUOTA DE GÉNERO	1
NIVEL DE LA CUOTA DE JÓVENES	4
MUJERES ENCABEZANDO LAS LISTAS	9
JÓVENES ENCABEZANDO LAS LISTAS	1
TASA DE PARTIDOS POSTULANTES	1

INDICADORES DEL SISTEMA POLÍTICO (ISP)

NEGATIVO ● MEDIO ● POSITIVO ●

	2002	2006	2010
FRAGMENTACIÓN (NEP)	●	●	●
VOLATILIDAD (VT)	—	●	●
CONCENTRACIÓN (C)	●	●	●
COMPETITIVIDAD (IC)	●	●	●

FACTORES POLÍTICO-LOCALES

▶ ESTABILIDAD DE LAS AUTORIDADES ELECTAS

	2003-06	2007-10
VACANCIA DE AUTORIDADES	1/6	0/6
REVOCATORIAS CONVOCADAS	SI	NO
AUTORIDADES REVOCADAS	0/6	0/6
NULIDADES	NO	NO

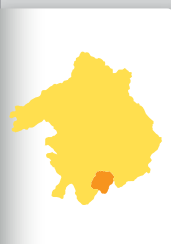
▶ LISTAS EN CONTIENDA

	2002	2006	2010	
CANTIDAD DE LISTAS POR ELECCIÓN	4	3	3	
▶ CUOTA EFECTIVA EN EL CONCEJO	2002	2006	2010	
MUJERES	3/6	1/6	2/6	
JÓVENES	0/6	1/6	0/6	
▶ SOCIEDAD CIVIL ORGANIZADA	2003-04	2005-06	2007-08	2009-10
ELECCIÓN DEL CCLD	NO	NO	SI	SI

DISTRITO MARIATANA

Región Lima
Provincia Huarochirí

DISTRITO MARIATANA



INFORMACIÓN GENERAL

N° DE AUTORIDADES ELECTAS	6
POBLACIÓN	1419
ELECTORES (2010)	1429
▶ HOMBRES	777 54.37%
▶ MUJERES	652 45.63%
PRESUPUESTO (2010)	S/. 1 190 668
AÑO DE CREACIÓN	1954

ÍNDICE DE PARTICIPACIÓN ELECTORAL (IPE)

PUNTAJE

7.28

RANKING

978



▶ CIUDADANÍA

	2010
NIVEL DE ASISTENCIA DEL ELECTORADO	7
NIVEL DE ASISTENCIA DE MIEMBROS DE MESA	9
TASA DE AFILIADOS A LAS ORG. POLÍTICAS	8
RESPECTO A LAS REGLAS ELECTORALES	10

▶ ORGANIZACIONES POLÍTICAS

	2010
RESPECTO A LAS REGLAS ELECTORALES	10
NIVEL DE LA CUOTA DE GÉNERO	1
NIVEL DE LA CUOTA DE JÓVENES	3
MUJERES ENCABEZANDO LAS LISTAS	1
JÓVENES ENCABEZANDO LAS LISTAS	1
TASA DE PARTIDOS POSTULANTES	2

INDICADORES DEL SISTEMA POLÍTICO (ISP)

NEGATIVO ● MEDIO ● POSITIVO ●

	2002	2006	2010
FRAGMENTACIÓN (NEP)	●	●	●
VOLATILIDAD (VT)	—	●	●
CONCENTRACIÓN (C)	●	●	●
COMPETITIVIDAD (IC)	●	●	●

FACTORES POLÍTICO-LOCALES

▶ ESTABILIDAD DE LAS AUTORIDADES ELECTAS

	2003-06	2007-10
VACANCIA DE AUTORIDADES	0/6	0/6
REVOCATORIAS CONVOCADAS	SI	NO
AUTORIDADES REVOCADAS	0/6	0/6
NULIDADES	NO	NO

▶ LISTAS EN CONTIENDA

	2002	2006	2010	
CANTIDAD DE LISTAS POR ELECCIÓN	6	5	4	
▶ CUOTA EFECTIVA EN EL CONCEJO	2002	2006	2010	
MUJERES	1/6	2/6	2/6	
JÓVENES	2/6	1/6	1/6	
▶ SOCIEDAD CIVIL ORGANIZADA	2003-04	2005-06	2007-08	2009-10
ELECCIÓN DEL CCLD	NO	NO	NO	NO

DISTRITO RICARDO PALMA

Región Lima
Provincia Huarochirí

DISTRITO RICARDO PALMA



INFORMACIÓN GENERAL

N° DE AUTORIDADES ELECTAS	6
POBLACIÓN	5769
ELECTORES (2010)	4710
▶ HOMBRES	2302 48.87%
▶ MUJERES	2408 51.13%
PRESUPUESTO (2010)	S/. 3 325 143
AÑO DE CREACIÓN	1944

ÍNDICE DE PARTICIPACIÓN ELECTORAL (IPE)

PUNTAJE

10.99

RANKING

203

1 2 3 4 5 6 7 8 9 10
RANGO NEGATIVO MEDIO RANGO POSITIVO

▶ CIUDADANÍA

	2010
NIVEL DE ASISTENCIA DEL ELECTORADO	5
NIVEL DE ASISTENCIA DE MIEMBROS DE MESA	4
TASA DE AFILIADOS A LAS ORG. POLÍTICAS	8
RESPECTO A LAS REGLAS ELECTORALES	10

▶ ORGANIZACIONES POLÍTICAS

	2010
RESPECTO A LAS REGLAS ELECTORALES	1
NIVEL DE LA CUOTA DE GÉNERO	9
NIVEL DE LA CUOTA DE JÓVENES	1
MUJERES ENCABEZANDO LAS LISTAS	10
JÓVENES ENCABEZANDO LAS LISTAS	1
TASA DE PARTIDOS POSTULANTES	4

INDICADORES DEL SISTEMA POLÍTICO (ISP)

NEGATIVO ● MEDIO ● POSITIVO ●

	2002	2006	2010
FRAGMENTACIÓN (NEP)	●	●	●
VOLATILIDAD (VT)	—	●	●
CONCENTRACIÓN (C)	●	●	●
COMPETITIVIDAD (IC)	●	●	●

FACTORES POLÍTICO-LOCALES

▶ ESTABILIDAD DE LAS AUTORIDADES ELECTAS

	2003-06	2007-10
VACANCIA DE AUTORIDADES	0/6	0/6
REVOCATORIAS CONVOCADAS	NO	NO
AUTORIDADES REVOCADAS	0/6	0/6
NULIDADES	NO	NO

▶ LISTAS EN CONTIENDA

	2002	2006	2010	
CANTIDAD DE LISTAS POR ELECCIÓN	11	4	5	
▶ CUOTA EFECTIVA EN EL CONCEJO	2002	2006	2010	
MUJERES	3/6	3/6	2/6	
JÓVENES	0/6	0/6	0/6	
▶ SOCIEDAD CIVIL ORGANIZADA	2003-04	2005-06	2007-08	2009-10
ELECCIÓN DEL CCLD	SI	SI	SI	NO

DISTRITO SAN ANDRÉS DE TUPICOCHA

Región Lima
Provincia Huarochirí

DISTRITO SAN ANDRÉS DE TUPICOCHA



INFORMACIÓN GENERAL

N° DE AUTORIDADES ELECTAS	6
POBLACIÓN	1423
ELECTORES (2010)	1335
▶ HOMBRES	707 52.96%
▶ MUJERES	628 47.04%
PRESUPUESTO (2010)	S/. 1 152 419
AÑO DE CREACIÓN	1943

ÍNDICE DE PARTICIPACIÓN ELECTORAL (IPE)

PUNTAJE

8.90

RANKING

561



▶ CIUDADANÍA

	2010
NIVEL DE ASISTENCIA DEL ELECTORADO	9
NIVEL DE ASISTENCIA DE MIEMBROS DE MESA	9
TASA DE AFILIADOS A LAS ORG. POLÍTICAS	8
RESPECTO A LAS REGLAS ELECTORALES	10

▶ ORGANIZACIONES POLÍTICAS

	2010
RESPECTO A LAS REGLAS ELECTORALES	10
NIVEL DE LA CUOTA DE GÉNERO	7
NIVEL DE LA CUOTA DE JÓVENES	2
MUJERES ENCABEZANDO LAS LISTAS	1
JÓVENES ENCABEZANDO LAS LISTAS	1
TASA DE PARTIDOS POSTULANTES	4

INDICADORES DEL SISTEMA POLÍTICO (ISP)

NEGATIVO ● MEDIO ● POSITIVO ●

	2002	2006	2010
FRAGMENTACIÓN (NEP)	●	●	●
VOLATILIDAD (VT)	—	●	●
CONCENTRACIÓN (C)	●	●	●
COMPETITIVIDAD (IC)	●	●	●

FACTORES POLÍTICO-LOCALES

▶ ESTABILIDAD DE LAS AUTORIDADES ELECTAS

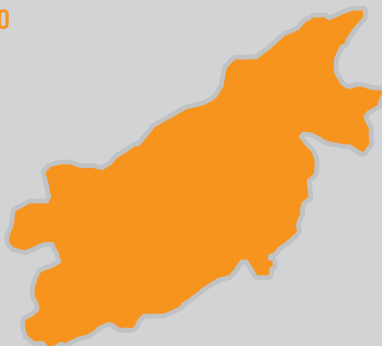
	2003-06	2007-10
VACANCIA DE AUTORIDADES	0/6	0/6
REVOCATORIAS CONVOCADAS	NO	NO
AUTORIDADES REVOCADAS	0/6	0/6
NULDADES	NO	NO

▶ LISTAS EN CONTIENDA

	2002	2006	2010	
CANTIDAD DE LISTAS POR ELECCIÓN	7	7	5	
▶ CUOTA EFECTIVA EN EL CONCEJO	2002	2006	2010	
MUJERES	1/6	1/6	2/6	
JÓVENES	0/6	0/6	1/6	
▶ SOCIEDAD CIVIL ORGANIZADA	2003-04	2005-06	2007-08	2009-10
ELECCIÓN DEL CCLD	NO	SI	SI	NO

DISTRITO SAN ANTONIO

Región Lima
Provincia Huarochirí
DISTRITO SAN ANTONIO



INFORMACIÓN GENERAL

N° DE AUTORIDADES ELECTAS	6
POBLACIÓN	4516
ELECTORES (2010)	13 640
▶ HOMBRES	6549 48.01%
▶ MUJERES	7091 51.99%
PRESUPUESTO (2010)	S/. 6 272 300
AÑO DE CREACIÓN	1945

ÍNDICE DE PARTICIPACIÓN ELECTORAL (IPE)

PUNTAJE

8.77

RANKING

597

1 2 3 4 5 6 7 8 9 10
RANGO NEGATIVO MEDIO RANGO POSITIVO

▶ CIUDADANÍA

	2010
NIVEL DE ASISTENCIA DEL ELECTORADO	9
NIVEL DE ASISTENCIA DE MIEMBROS DE MESA	4
TASA DE AFILIADOS A LAS ORG. POLÍTICAS	5
RESPECTO A LAS REGLAS ELECTORALES	10

▶ ORGANIZACIONES POLÍTICAS

	2010
RESPECTO A LAS REGLAS ELECTORALES	10
NIVEL DE LA CUOTA DE GÉNERO	7
NIVEL DE LA CUOTA DE JÓVENES	1
MUJERES ENCABEZANDO LAS LISTAS	8
JÓVENES ENCABEZANDO LAS LISTAS	7
TASA DE PARTIDOS POSTULANTES	10

INDICADORES DEL SISTEMA POLÍTICO (ISP)

NEGATIVO ● MEDIO ● POSITIVO ●

	2002	2006	2010		2002	2006	2010
FRAGMENTACIÓN (NEP)	●	●	●	CONCENTRACIÓN (C)	●	●	●
VOLATILIDAD (VT)	—	●	●	COMPETITIVIDAD (IC)	●	●	●

FACTORES POLÍTICO-LOCALES

▶ ESTABILIDAD DE LAS AUTORIDADES ELECTAS

	2003-06	2007-10
VACANCIA DE AUTORIDADES	0/6	0/6
REVOCATORIAS CONVOCADAS	NO	NO
AUTORIDADES REVOCADAS	0/6	0/6
NULIDADES	NO	NO

▶ LISTAS EN CONTIENDA

	2002	2006	2010
CANTIDAD DE LISTAS POR ELECCIÓN	12	8	12

	2002	2006	2010
▶ CUOTA EFECTIVA EN EL CONCEJO			
MUJERES	2/6	2/6	2/6
JÓVENES	1/6	1/6	0/6

	2003-04	2005-06	2007-08	2009-10
▶ SOCIEDAD CIVIL ORGANIZADA				
ELECCIÓN DEL CCLD	NO	NO	NO	NO

DISTRITO SAN BARTOLOMÉ

Región Lima
Provincia Huarochirí
DISTRITO SAN BARTOLOMÉ



INFORMACIÓN GENERAL

N° DE AUTORIDADES ELECTAS	6
POBLACIÓN	1793
ELECTORES (2010)	1037
▶ HOMBRES	540 52.07%
▶ MUJERES	497 47.93%
PRESUPUESTO (2010)	S/. 1 269 768
AÑO DE CREACIÓN	1953

ÍNDICE DE PARTICIPACIÓN ELECTORAL (IPE)

PUNTAJE **8.85**
RANKING **573**



▶ CIUDADANÍA

	2010
NIVEL DE ASISTENCIA DEL ELECTORADO	9
NIVEL DE ASISTENCIA DE MIEMBROS DE MESA	7
TASA DE AFILIADOS A LAS ORG. POLÍTICAS	10
RESPECTO A LAS REGLAS ELECTORALES	10

▶ ORGANIZACIONES POLÍTICAS

	2010
RESPECTO A LAS REGLAS ELECTORALES	10
NIVEL DE LA CUOTA DE GÉNERO	1
NIVEL DE LA CUOTA DE JÓVENES	8
MUJERES ENCABEZANDO LAS LISTAS	1
JÓVENES ENCABEZANDO LAS LISTAS	1
TASA DE PARTIDOS POSTULANTES	4

INDICADORES DEL SISTEMA POLÍTICO (ISP)

NEGATIVO ● MEDIO ● POSITIVO ●

	2002	2006	2010
FRAGMENTACIÓN (NEP)	●	●	●
VOLATILIDAD (VT)	—	●	●
CONCENTRACIÓN (C)	●	●	●
COMPETITIVIDAD (IC)	●	●	●

FACTORES POLÍTICO-LOCALES

▶ ESTABILIDAD DE LAS AUTORIDADES ELECTAS

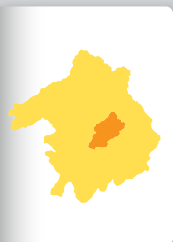
	2003-06	2007-10
VACANCIA DE AUTORIDADES	1/6	0/6
REVOCATORIAS CONVOCADAS	NO	NO
AUTORIDADES REVOCADAS	0/6	0/6
NULIDADES	NO	NO

▶ LISTAS EN CONTIENDA

	2002	2006	2010	
CANTIDAD DE LISTAS POR ELECCIÓN	8	8	5	
▶ CUOTA EFECTIVA EN EL CONCEJO	2002	2006	2010	
MUJERES	2/6	2/6	1/6	
JÓVENES	0/6	1/6	1/6	
▶ SOCIEDAD CIVIL ORGANIZADA	2003-04	2005-06	2007-08	2009-10
ELECCIÓN DEL CCLD	NO	NO	SI	NO

DISTRITO SAN DAMIÁN

Región Lima
Provincia Huarochirí
DISTRITO SAN DAMIÁN



INFORMACIÓN GENERAL

N° DE AUTORIDADES ELECTAS	6
POBLACIÓN	1489
ELECTORES (2010)	1476
▶ HOMBRES	777 52.64%
▶ MUJERES	699 47.36%
PRESUPUESTO (2010)	S/. 927 829
AÑO DE CREACIÓN	1821

ÍNDICE DE PARTICIPACIÓN ELECTORAL (IPE)

PUNTAJE

7.40

RANKING

941

1 2 3 4 5 6 7 8 9 10
RANGO NEGATIVO MEDIO RANGO POSITIVO

▶ CIUDADANÍA

	2010
NIVEL DE ASISTENCIA DEL ELECTORADO	2
NIVEL DE ASISTENCIA DE MIEMBROS DE MESA	9
TASA DE AFILIADOS A LAS ORG. POLÍTICAS	9
RESPECTO A LAS REGLAS ELECTORALES	10

▶ ORGANIZACIONES POLÍTICAS

	2010
RESPECTO A LAS REGLAS ELECTORALES	4
NIVEL DE LA CUOTA DE GÉNERO	5
NIVEL DE LA CUOTA DE JÓVENES	2
MUJERES ENCABEZANDO LAS LISTAS	1
JÓVENES ENCABEZANDO LAS LISTAS	7
TASA DE PARTIDOS POSTULANTES	10

INDICADORES DEL SISTEMA POLÍTICO (ISP)

NEGATIVO ● MEDIO ● POSITIVO ●

	2002	2006	2010		2002	2006	2010
FRAGMENTACIÓN (NEP)	●	●	●	CONCENTRACIÓN (C)	●	●	●
VOLATILIDAD (VT)	—	●	●	COMPETITIVIDAD (IC)	●	●	●

FACTORES POLÍTICO-LOCALES

▶ ESTABILIDAD DE LAS AUTORIDADES ELECTAS

	2003-06	2007-10
VACANCIA DE AUTORIDADES	1/6	1/6
REVOCATORIAS CONVOCADAS	NO	SÍ
AUTORIDADES REVOCADAS	0/6	5/6
NULIDADES	NO	NO

▶ LISTAS EN CONTIENDA

	2002	2006	2010
CANTIDAD DE LISTAS POR ELECCIÓN	7	7	10

	2002	2006	2010
▶ CUOTA EFECTIVA EN EL CONCEJO			
MUJERES	1/6	2/6	1/6
JÓVENES	0/6	1/6	0/6

	2003-04	2005-06	2007-08	2009-10
▶ SOCIEDAD CIVIL ORGANIZADA				
ELECCIÓN DEL CCLD	NO	NO	NO	NO

DISTRITO SAN JUAN DE IRIS

Región Lima
Provincia Huarochirí

DISTRITO SAN JUAN DE IRIS



INFORMACIÓN GENERAL

N° DE AUTORIDADES ELECTAS	6
POBLACIÓN	1010
ELECTORES (2010)	449
▶ HOMBRES	223 49.67%
▶ MUJERES	226 50.33%
PRESUPUESTO (2010)	S/. 1 286 150
AÑO DE CREACIÓN	1964

ÍNDICE DE PARTICIPACIÓN ELECTORAL (IPE)

PUNTAJE

11.93

RANKING

121



▶ CIUDADANÍA

	2010
NIVEL DE ASISTENCIA DEL ELECTORADO	10
NIVEL DE ASISTENCIA DE MIEMBROS DE MESA	3
TASA DE AFILIADOS A LAS ORG. POLÍTICAS	10
RESPECTO A LAS REGLAS ELECTORALES	1

▶ ORGANIZACIONES POLÍTICAS

	2010
RESPECTO A LAS REGLAS ELECTORALES	10
NIVEL DE LA CUOTA DE GÉNERO	10
NIVEL DE LA CUOTA DE JÓVENES	8
MUJERES ENCABEZANDO LAS LISTAS	8
JÓVENES ENCABEZANDO LAS LISTAS	1
TASA DE PARTIDOS POSTULANTES	2

INDICADORES DEL SISTEMA POLÍTICO (ISP)

NEGATIVO ● MEDIO ● POSITIVO ●

	2002	2006	2010
FRAGMENTACIÓN (NEP)	●	●	●
VOLATILIDAD (VT)	—	●	●
CONCENTRACIÓN (C)	●	●	●
COMPETITIVIDAD (IC)	●	●	●

FACTORES POLÍTICO-LOCALES

▶ ESTABILIDAD DE LAS AUTORIDADES ELECTAS

	2003-06	2007-10
VACANCIA DE AUTORIDADES	0/6	0/6
REVOCATORIAS CONVOCADAS	SI	NO
AUTORIDADES REVOCADAS	0/6	0/6
NULIDADES	NO	NO

▶ LISTAS EN CONTIENDA

	2002	2006	2010	
CANTIDAD DE LISTAS POR ELECCIÓN	6	4	4	
▶ CUOTA EFECTIVA EN EL CONCEJO	2002	2006	2010	
MUJERES	2/6	2/6	1/6	
JÓVENES	1/6	1/6	2/6	
▶ SOCIEDAD CIVIL ORGANIZADA	2003-04	2005-06	2007-08	2009-10
ELECCIÓN DEL CCLD	NO	NO	NO	NO

DISTRITO SAN JUAN DE TANTARANCHE

Región Lima
Provincia Huarochirí

DISTRITO SAN JUAN DE TANTARANCHE



INFORMACIÓN GENERAL

N° DE AUTORIDADES ELECTAS	6
POBLACIÓN	484
ELECTORES (2010)	287
▶ HOMBRES	141 49.13%
▶ MUJERES	146 50.87%
PRESUPUESTO (2010)	S/. 1 286 268
AÑO DE CREACIÓN	1962

ÍNDICE DE PARTICIPACIÓN ELECTORAL (IPE)

PUNTAJE

10.49

RANKING

270

1 2 3 4 5 6 7 8 9 10
RANGO NEGATIVO MEDIO RANGO POSITIVO

▶ CIUDADANÍA

	2010
NIVEL DE ASISTENCIA DEL ELECTORADO	4
NIVEL DE ASISTENCIA DE MIEMBROS DE MESA	10
TASA DE AFILIADOS A LAS ORG. POLÍTICAS	10
RESPECTO A LAS REGLAS ELECTORALES	10

▶ ORGANIZACIONES POLÍTICAS

	2010
RESPECTO A LAS REGLAS ELECTORALES	10
NIVEL DE LA CUOTA DE GÉNERO	8
NIVEL DE LA CUOTA DE JÓVENES	8
MUJERES ENCABEZANDO LAS LISTAS	8
JÓVENES ENCABEZANDO LAS LISTAS	1
TASA DE PARTIDOS POSTULANTES	2

INDICADORES DEL SISTEMA POLÍTICO (ISP)

NEGATIVO ● MEDIO ● POSITIVO ●

	2002	2006	2010		2002	2006	2010
FRAGMENTACIÓN (NEP)	●	●	●	CONCENTRACIÓN (C)	●	●	●
VOLATILIDAD (VT)	—	●	●	COMPETITIVIDAD (IC)	●	●	●

FACTORES POLÍTICO-LOCALES

▶ ESTABILIDAD DE LAS AUTORIDADES ELECTAS

	2003-06	2007-10
VACANCIA DE AUTORIDADES	0/6	0/6
REVOCATORIAS CONVOCADAS	NO	NO
AUTORIDADES REVOCADAS	0/6	0/6
NULIDADES	NO	NO

▶ LISTAS EN CONTIENDA

	2002	2006	2010
CANTIDAD DE LISTAS POR ELECCIÓN	2	4	4

	2002	2006	2010
▶ CUOTA EFECTIVA EN EL CONCEJO			
MUJERES	2/6	2/6	2/6
JÓVENES	1/6	3/6	2/6

	2003-04	2005-06	2007-08	2009-10
▶ SOCIEDAD CIVIL ORGANIZADA				
ELECCIÓN DEL CCLD	NO	NO	NO	SI

DISTRITO SAN LORENZO DE QUINTI

Región Lima
Provincia Huarochirí

DISTRITO SAN LORENZO DE QUINTI



INFORMACIÓN GENERAL

N° DE AUTORIDADES ELECTAS	6
POBLACIÓN	1681
ELECTORES (2010)	1044
▶ HOMBRES	559 53.54%
▶ MUJERES	485 46.46%
PRESUPUESTO (2010)	S/. 1 179 032
AÑO DE CREACIÓN	1821

ÍNDICE DE PARTICIPACIÓN ELECTORAL (IPE)

PUNTAJE **7.97**
RANKING **787**



▶ CIUDADANÍA

	2010
NIVEL DE ASISTENCIA DEL ELECTORADO	7
NIVEL DE ASISTENCIA DE MIEMBROS DE MESA	9
TASA DE AFILIADOS A LAS ORG. POLÍTICAS	7
RESPECTO A LAS REGLAS ELECTORALES	10

▶ ORGANIZACIONES POLÍTICAS

	2010
RESPECTO A LAS REGLAS ELECTORALES	10
NIVEL DE LA CUOTA DE GÉNERO	1
NIVEL DE LA CUOTA DE JÓVENES	2
MUJERES ENCABEZANDO LAS LISTAS	1
JÓVENES ENCABEZANDO LAS LISTAS	1
TASA DE PARTIDOS POSTULANTES	7

INDICADORES DEL SISTEMA POLÍTICO (ISP)

NEGATIVO ● MEDIO ● POSITIVO ●

	2002	2006	2010
FRAGMENTACIÓN (NEP)	●	●	●
VOLATILIDAD (VT)	—	●	●
CONCENTRACIÓN (C)	●	●	●
COMPETITIVIDAD (IC)	●	●	●

FACTORES POLÍTICO-LOCALES

▶ ESTABILIDAD DE LAS AUTORIDADES ELECTAS

	2003-06	2007-10
VACANCIA DE AUTORIDADES	0/6	0/6
REVOCATORIAS CONVOCADAS	NO	SI
AUTORIDADES REVOCADAS	0/6	0/6
NULIDADES	NO	NO

▶ LISTAS EN CONTIENDA

	2002	2006	2010	
CANTIDAD DE LISTAS POR ELECCIÓN	8	3	7	
▶ CUOTA EFECTIVA EN EL CONCEJO	2002	2006	2010	
MUJERES	1/6	1/6	1/6	
JÓVENES	0/6	0/6	1/6	
▶ SOCIEDAD CIVIL ORGANIZADA	2003-04	2005-06	2007-08	2009-10
ELECCIÓN DEL CCLD	NO	NO	NO	NO

DISTRITO SAN MATEO

Región Lima
Provincia Huarochirí
DISTRITO SAN MATEO



INFORMACIÓN GENERAL

N° DE AUTORIDADES ELECTAS	6
POBLACIÓN	5280
ELECTORES (2010)	3981
▶ HOMBRES	2010 50.49%
▶ MUJERES	1971 49.51%
PRESUPUESTO (2010)	S/. 4 585 262
AÑO DE CREACIÓN	1821

ÍNDICE DE PARTICIPACIÓN ELECTORAL (IPE)

PUNTAJE

9.56

RANKING

447

1 2 3 4 5 6 7 8 9 10
RANGO NEGATIVO MEDIO RANGO POSITIVO

▶ CIUDADANÍA

2010

NIVEL DE ASISTENCIA DEL ELECTORADO	7
NIVEL DE ASISTENCIA DE MIEMBROS DE MESA	4
TASA DE AFILIADOS A LAS ORG. POLÍTICAS	8
RESPECTO A LAS REGLAS ELECTORALES	10

▶ ORGANIZACIONES POLÍTICAS

2010

RESPECTO A LAS REGLAS ELECTORALES	3
NIVEL DE LA CUOTA DE GÉNERO	8
NIVEL DE LA CUOTA DE JÓVENES	3
MUJERES ENCABEZANDO LAS LISTAS	6
JÓVENES ENCABEZANDO LAS LISTAS	1
TASA DE PARTIDOS POSTULANTES	8

INDICADORES DEL SISTEMA POLÍTICO (ISP)

NEGATIVO ● MEDIO ● POSITIVO ●

FRAGMENTACIÓN (NEP)	2002 ●	2006 ●	2010 ●
VOLATILIDAD (VT)	—	●	●

CONCENTRACIÓN (C)	2002 ●	2006 ●	2010 ●
COMPETITIVIDAD (IC)	●	●	●

FACTORES POLÍTICO-LOCALES

▶ ESTABILIDAD DE LAS AUTORIDADES ELECTAS

2003-06

2007-10

VACANCIA DE AUTORIDADES	0/6	0/6
REVOCATORIAS CONVOCADAS	NO	SÍ
AUTORIDADES REVOCADAS	0/6	0/6
NULIDADES	NO	NO

▶ LISTAS EN CONTIENDA

2002

2006

2010

CANTIDAD DE LISTAS POR ELECCIÓN	10	6	8
---------------------------------	----	---	---

▶ CUOTA EFECTIVA EN EL CONCEJO

MUJERES	2002 1/6	2006 1/6	2010 2/6
JÓVENES	1/6	1/6	1/6

▶ SOCIEDAD CIVIL ORGANIZADA

2003-04

2005-06

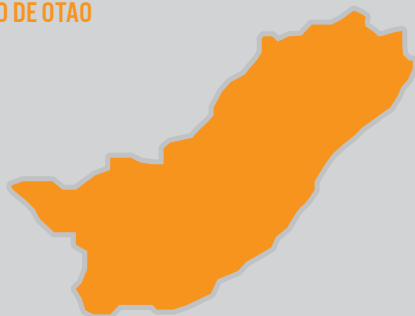
2007-08

2009-10

ELECCIÓN DEL CCLD	NO	SÍ	SÍ	NO
-------------------	----	----	----	----

DISTRITO SAN MATEO DE OTAO

Región Lima
Provincia Huarochirí
DISTRITO SAN MATEO DE OTAO



INFORMACIÓN GENERAL

N° DE AUTORIDADES ELECTAS	6
POBLACIÓN	1833
ELECTORES (2010)	1713
▶ HOMBRES	907 52.95%
▶ MUJERES	806 47.05%
PRESUPUESTO (2010)	S/. 2 056 750
AÑO DE CREACIÓN	1944

ÍNDICE DE PARTICIPACIÓN ELECTORAL (IPE)

PUNTAJE **11.74**
RANKING **139**

1 2 3 4 5 6 7 8 9 10
RANGO NEGATIVO MEDIO RANGO POSITIVO

▶ CIUDADANÍA

	2010
NIVEL DE ASISTENCIA DEL ELECTORADO	7
NIVEL DE ASISTENCIA DE MIEMBROS DE MESA	10
TASA DE AFILIADOS A LAS ORG. POLÍTICAS	10
RESPECTO A LAS REGLAS ELECTORALES	10

▶ ORGANIZACIONES POLÍTICAS

	2010
RESPECTO A LAS REGLAS ELECTORALES	4
NIVEL DE LA CUOTA DE GÉNERO	6
NIVEL DE LA CUOTA DE JÓVENES	3
MUJERES ENCABEZANDO LAS LISTAS	6
JÓVENES ENCABEZANDO LAS LISTAS	8
TASA DE PARTIDOS POSTULANTES	7

INDICADORES DEL SISTEMA POLÍTICO (ISP)

NEGATIVO ● MEDIO ● POSITIVO ●

	2002	2006	2010
FRAGMENTACIÓN (NEP)	●	●	●
VOLATILIDAD (VT)	—	●	●
CONCENTRACIÓN (C)	●	●	●
COMPETITIVIDAD (IC)	●	●	●

FACTORES POLÍTICO-LOCALES

▶ ESTABILIDAD DE LAS AUTORIDADES ELECTAS

	2003-06	2007-10
VACANCIA DE AUTORIDADES	0/6	0/6
REVOCATORIAS CONVOCADAS	SI	SI
AUTORIDADES REVOCADAS	0/6	1/6
NULDADES	NO	NO

▶ LISTAS EN CONTIENDA

	2002	2006	2010	
CANTIDAD DE LISTAS POR ELECCIÓN	10	7	7	
▶ CUOTA EFECTIVA EN EL CONCEJO	2002	2006	2010	
MUJERES	1/6	1/6	1/6	
JÓVENES	0/6	1/6	0/6	
▶ SOCIEDAD CIVIL ORGANIZADA	2003-04	2005-06	2007-08	2009-10
ELECCIÓN DEL CCLD	SI	NO	SI	SI

DISTRITO SAN PEDRO DE CASTA

Región Lima
Provincia Huarochirí

DISTRITO SAN PEDRO DE CASTA



INFORMACIÓN GENERAL

N° DE AUTORIDADES ELECTAS	6
POBLACIÓN	1195
ELECTORES (2010)	924
▶ HOMBRES	481 52.06%
▶ MUJERES	443 47.94%
PRESUPUESTO (2010)	S/. 2 350 841
AÑO DE CREACIÓN	1821

ÍNDICE DE PARTICIPACIÓN ELECTORAL (IPE)

PUNTAJE

9.57

RANKING

444

1 2 3 4 5 6 7 8 9 10
RANGO NEGATIVO MEDIO RANGO POSITIVO

▶ CIUDADANÍA

	2010
NIVEL DE ASISTENCIA DEL ELECTORADO	10
NIVEL DE ASISTENCIA DE MIEMBROS DE MESA	5
TASA DE AFILIADOS A LAS ORG. POLÍTICAS	10
RESPECTO A LAS REGLAS ELECTORALES	10

▶ ORGANIZACIONES POLÍTICAS

	2010
RESPECTO A LAS REGLAS ELECTORALES	10
NIVEL DE LA CUOTA DE GÉNERO	1
NIVEL DE LA CUOTA DE JÓVENES	6
MUJERES ENCABEZANDO LAS LISTAS	1
JÓVENES ENCABEZANDO LAS LISTAS	1
TASA DE PARTIDOS POSTULANTES	8

INDICADORES DEL SISTEMA POLÍTICO (ISP)

NEGATIVO ● MEDIO ● POSITIVO ●

	2002	2006	2010		2002	2006	2010
FRAGMENTACIÓN (NEP)	●	●	●	CONCENTRACIÓN (C)	●	●	●
VOLATILIDAD (VT)	—	●	●	COMPETITIVIDAD (IC)	●	●	●

FACTORES POLÍTICO-LOCALES

▶ ESTABILIDAD DE LAS AUTORIDADES ELECTAS

	2003-06	2007-10
VACANCIA DE AUTORIDADES	0/6	0/6
REVOCATORIAS CONVOCADAS	SI	NO
AUTORIDADES REVOCADAS	0/6	0/6
NULIDADES	NO	NO

▶ LISTAS EN CONTIENDA

	2002	2006	2010	
CANTIDAD DE LISTAS POR ELECCIÓN	8	7	8	
▶ CUOTA EFECTIVA EN EL CONCEJO	2002	2006	2010	
MUJERES	3/6	2/6	1/6	
JÓVENES	0/6	1/6	1/6	
▶ SOCIEDAD CIVIL ORGANIZADA	2003-04	2005-06	2007-08	2009-10
ELECCIÓN DEL CCLD	NO	NO	NO	NO

DISTRITO SAN PEDRO DE HUANCAYRE

Región Lima
Provincia Huarochirí

DISTRITO SAN PEDRO DE HUANCAYRE



INFORMACIÓN GENERAL

N° DE AUTORIDADES ELECTAS	6
POBLACIÓN	262
ELECTORES (2010)	222
▶ HOMBRES	116 52.25%
▶ MUJERES	106 47.75%
PRESUPUESTO (2010)	S/. 616 430
AÑO DE CREACIÓN	1962

ÍNDICE DE PARTICIPACIÓN ELECTORAL (IPE)

PUNTAJE

5.78

RANKING

1325



▶ CIUDADANÍA

	2010
NIVEL DE ASISTENCIA DEL ELECTORADO	5
NIVEL DE ASISTENCIA DE MIEMBROS DE MESA	1
TASA DE AFILIADOS A LAS ORG. POLÍTICAS	10
RESPECTO A LAS REGLAS ELECTORALES	10

▶ ORGANIZACIONES POLÍTICAS

	2010
RESPECTO A LAS REGLAS ELECTORALES	10
NIVEL DE LA CUOTA DE GÉNERO	1
NIVEL DE LA CUOTA DE JÓVENES	9
MUJERES ENCABEZANDO LAS LISTAS	1
JÓVENES ENCABEZANDO LAS LISTAS	1
TASA DE PARTIDOS POSTULANTES	6

INDICADORES DEL SISTEMA POLÍTICO (ISP)

NEGATIVO ● MEDIO ● POSITIVO ●

	2002	2006	2010
FRAGMENTACIÓN (NEP)	●	●	●
VOLATILIDAD (VT)	—	●	●
CONCENTRACIÓN (C)	●	●	●
COMPETITIVIDAD (IC)	●	●	●

FACTORES POLÍTICO-LOCALES

▶ ESTABILIDAD DE LAS AUTORIDADES ELECTAS

	2003-06	2007-10
VACANCIA DE AUTORIDADES	0/6	0/6
REVOCATORIAS CONVOCADAS	NO	SI
AUTORIDADES REVOCADAS	0/6	3/6
NULIDADES	NO	NO

▶ LISTAS EN CONTIENDA

	2002	2006	2010	
CANTIDAD DE LISTAS POR ELECCIÓN	4	3	6	
▶ CUOTA EFECTIVA EN EL CONCEJO	2002	2006	2010	
MUJERES	1/6	1/6	2/6	
JÓVENES	2/6	1/6	1/6	
▶ SOCIEDAD CIVIL ORGANIZADA	2003-04	2005-06	2007-08	2009-10
ELECCIÓN DEL CCLD	NO	NO	NO	NO

DISTRITO SANGALLAYA

Región Lima
Provincia Huarochirí
DISTRITO SANGALLAYA



INFORMACIÓN GENERAL

N° DE AUTORIDADES ELECTAS	6
POBLACIÓN	678
ELECTORES (2010)	423
▶ HOMBRES	229 54.14%
▶ MUJERES	194 45.86%
PRESUPUESTO (2010)	S/. 953 355
AÑO DE CREACIÓN	1954

ÍNDICE DE PARTICIPACIÓN ELECTORAL (IPE)

PUNTAJE

9.27

RANKING

492

1 2 3 4 5 6 7 8 9 10
RANGO NEGATIVO MEDIO RANGO POSITIVO

▶ CIUDADANÍA

2010

NIVEL DE ASISTENCIA DEL ELECTORADO	7
NIVEL DE ASISTENCIA DE MIEMBROS DE MESA	10
TASA DE AFILIADOS A LAS ORG. POLÍTICAS	10
RESPECTO A LAS REGLAS ELECTORALES	10

▶ ORGANIZACIONES POLÍTICAS

2010

RESPECTO A LAS REGLAS ELECTORALES	10
NIVEL DE LA CUOTA DE GÉNERO	1
NIVEL DE LA CUOTA DE JÓVENES	7
MUJERES ENCABEZANDO LAS LISTAS	1
JÓVENES ENCABEZANDO LAS LISTAS	1
TASA DE PARTIDOS POSTULANTES	4

INDICADORES DEL SISTEMA POLÍTICO (ISP)

NEGATIVO ● MEDIO ● POSITIVO ●

	2002	2006	2010
FRAGMENTACIÓN (NEP)	●	●	●
VOLATILIDAD (VT)	—	●	●

	2002	2006	2010
CONCENTRACIÓN (C)	●	●	●
COMPETITIVIDAD (IC)	●	●	●

FACTORES POLÍTICO-LOCALES

▶ ESTABILIDAD DE LAS AUTORIDADES ELECTAS

2003-06

2007-10

VACANCIA DE AUTORIDADES	0/6	0/6
REVOCATORIAS CONVOCADAS	NO	NO
AUTORIDADES REVOCADAS	0/6	0/6
NULIDADES	NO	NO

▶ LISTAS EN CONTIENDA

2002

2006

2010

CANTIDAD DE LISTAS POR ELECCIÓN	3	3	5
---------------------------------	---	---	---

▶ CUOTA EFECTIVA EN EL CONCEJO

2002

2006

2010

MUJERES	1/6	1/6	1/6
JÓVENES	0/6	0/6	1/6

▶ SOCIEDAD CIVIL ORGANIZADA

2003-04

2005-06

2007-08

2009-10

ELECCIÓN DEL CCLD	NO	NO	NO	NO
-------------------	----	----	----	----

DISTRITO SANTA CRUZ DE COCACHACRA

Región Lima
Provincia Huarochirí

DISTRITO SANTA CRUZ DE COCACHACRA



INFORMACIÓN GENERAL

N° DE AUTORIDADES ELECTAS	6
POBLACIÓN	2302
ELECTORES (2010)	1748
▶ HOMBRES	884 50.57%
▶ MUJERES	864 49.43%
PRESUPUESTO (2010)	S/. 1 315 961
AÑO DE CREACIÓN	1959

ÍNDICE DE PARTICIPACIÓN ELECTORAL (IPE)

PUNTAJE
10.39

RANKING
289



▶ CIUDADANÍA

	2010
NIVEL DE ASISTENCIA DEL ELECTORADO	8
NIVEL DE ASISTENCIA DE MIEMBROS DE MESA	7
TASA DE AFILIADOS A LAS ORG. POLÍTICAS	10
RESPECTO A LAS REGLAS ELECTORALES	10

▶ ORGANIZACIONES POLÍTICAS

	2010
RESPECTO A LAS REGLAS ELECTORALES	10
NIVEL DE LA CUOTA DE GÉNERO	10
NIVEL DE LA CUOTA DE JÓVENES	7
MUJERES ENCABEZANDO LAS LISTAS	1
JÓVENES ENCABEZANDO LAS LISTAS	1
TASA DE PARTIDOS POSTULANTES	6

INDICADORES DEL SISTEMA POLÍTICO (ISP)

NEGATIVO ● MEDIO ● POSITIVO ●

	2002	2006	2010
FRAGMENTACIÓN (NEP)	●	●	●
VOLATILIDAD (VT)	—	●	●
CONCENTRACIÓN (C)	●	●	●
COMPETITIVIDAD (IC)	●	●	●

FACTORES POLÍTICO-LOCALES

▶ ESTABILIDAD DE LAS AUTORIDADES ELECTAS

	2003-06	2007-10
VACANCIA DE AUTORIDADES	0/6	0/6
REVOCATORIAS CONVOCADAS	NO	NO
AUTORIDADES REVOCADAS	0/6	0/6
NULDADES	NO	NO

▶ LISTAS EN CONTIENDA

	2002	2006	2010	
CANTIDAD DE LISTAS POR ELECCIÓN	9	8	6	
▶ CUOTA EFECTIVA EN EL CONCEJO	2002	2006	2010	
MUJERES	1/6	1/6	1/6	
JÓVENES	0/6	1/6	1/6	
▶ SOCIEDAD CIVIL ORGANIZADA	2003-04	2005-06	2007-08	2009-10
ELECCIÓN DEL CCLD	SÍ	NO	SÍ	SÍ

DISTRITO SANTA EULALIA

Región Lima
Provincia Huarochirí

DISTRITO SANTA EULALIA



INFORMACIÓN GENERAL

N° DE AUTORIDADES ELECTAS	6
POBLACIÓN	10 591
ELECTORES (2010)	7264
▶ HOMBRES	3680 50.66%
▶ MUJERES	3584 49.34%
PRESUPUESTO (2010)	S/. 5 569 321
AÑO DE CREACIÓN	1821

ÍNDICE DE PARTICIPACIÓN ELECTORAL (IPE)

PUNTAJE

11.33

RANKING

162

1 2 3 4 5 6 7 8 9 10
RANGO NEGATIVO MEDIO RANGO POSITIVO

▶ CIUDADANÍA

	2010
NIVEL DE ASISTENCIA DEL ELECTORADO	7
NIVEL DE ASISTENCIA DE MIEMBROS DE MESA	2
TASA DE AFILIADOS A LAS ORG. POLÍTICAS	9
RESPECTO A LAS REGLAS ELECTORALES	10

▶ ORGANIZACIONES POLÍTICAS

	2010
RESPECTO A LAS REGLAS ELECTORALES	1
NIVEL DE LA CUOTA DE GÉNERO	10
NIVEL DE LA CUOTA DE JÓVENES	1
MUJERES ENCABEZANDO LAS LISTAS	9
JÓVENES ENCABEZANDO LAS LISTAS	1
TASA DE PARTIDOS POSTULANTES	10

INDICADORES DEL SISTEMA POLÍTICO (ISP)

NEGATIVO ● MEDIO ● POSITIVO ●

	2002	2006	2010		2002	2006	2010
FRAGMENTACIÓN (NEP)	●	●	●	CONCENTRACIÓN (C)	●	●	●
VOLATILIDAD (VT)	—	●	●	COMPETITIVIDAD (IC)	●	●	●

FACTORES POLÍTICO-LOCALES

▶ ESTABILIDAD DE LAS AUTORIDADES ELECTAS

	2003-06	2007-10
VACANCIA DE AUTORIDADES	0/6	0/6
REVOCATORIAS CONVOCADAS	NO	NO
AUTORIDADES REVOCADAS	0/6	0/6
NULIDADES	NO	NO

▶ LISTAS EN CONTIENDA

	2002	2006	2010
CANTIDAD DE LISTAS POR ELECCIÓN	10	6	10

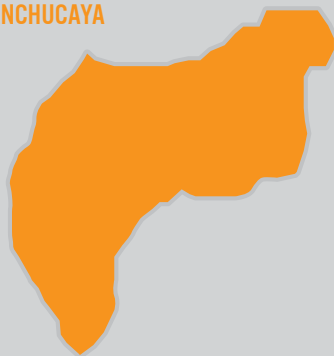
	2002	2006	2010
▶ CUOTA EFECTIVA EN EL CONCEJO			
MUJERES	1/6	1/6	2/6
JÓVENES	0/6	0/6	1/6

	2003-04	2005-06	2007-08	2009-10
▶ SOCIEDAD CIVIL ORGANIZADA				
ELECCIÓN DEL CCLD	NO	NO	SI	NO

DISTRITO SANTIAGO DE ANCHUCAYA

Región Lima
Provincia Huarochirí

DISTRITO SANTIAGO DE ANCHUCAYA



INFORMACIÓN GENERAL

N° DE AUTORIDADES ELECTAS	6
POBLACIÓN	575
ELECTORES (2010)	412
▶ HOMBRES	201 48.79%
▶ MUJERES	211 51.21%
PRESUPUESTO (2010)	S/. 1 034 698
AÑO DE CREACIÓN	1962

ÍNDICE DE PARTICIPACIÓN ELECTORAL (IPE)

PUNTAJE

12.19

RANKING

98



▶ CIUDADANÍA

	2010
NIVEL DE ASISTENCIA DEL ELECTORADO	4
NIVEL DE ASISTENCIA DE MIEMBROS DE MESA	5
TASA DE AFILIADOS A LAS ORG. POLÍTICAS	10
RESPECTO A LAS REGLAS ELECTORALES	10

▶ ORGANIZACIONES POLÍTICAS

	2010
RESPECTO A LAS REGLAS ELECTORALES	10
NIVEL DE LA CUOTA DE GÉNERO	10
NIVEL DE LA CUOTA DE JÓVENES	4
MUJERES ENCABEZANDO LAS LISTAS	10
JÓVENES ENCABEZANDO LAS LISTAS	9
TASA DE PARTIDOS POSTULANTES	4

INDICADORES DEL SISTEMA POLÍTICO (ISP)

NEGATIVO ● MEDIO ● POSITIVO ●

	2002	2006	2010
FRAGMENTACIÓN (NEP)	●	●	●
VOLATILIDAD (VT)	—	●	●
CONCENTRACIÓN (C)	●	●	●
COMPETITIVIDAD (IC)	●	●	●

FACTORES POLÍTICO-LOCALES

▶ ESTABILIDAD DE LAS AUTORIDADES ELECTAS

	2003-06	2007-10
VACANCIA DE AUTORIDADES	0/6	0/6
REVOCATORIAS CONVOCADAS	NO	NO
AUTORIDADES REVOCADAS	0/6	0/6
NULDADES	NO	NO

▶ LISTAS EN CONTIENDA

	2002	2006	2010	
CANTIDAD DE LISTAS POR ELECCIÓN	7	5	5	
▶ CUOTA EFECTIVA EN EL CONCEJO	2002	2006	2010	
MUJERES	2/6	3/6	3/6	
JÓVENES	0/6	0/6	2/6	
▶ SOCIEDAD CIVIL ORGANIZADA	2003-04	2005-06	2007-08	2009-10
ELECCIÓN DEL CCLD	NO	SÍ	NO	SÍ

DISTRITO SANTIAGO DE TUNA

Región Lima
Provincia Huarochirí

DISTRITO SANTIAGO DE TUNA



INFORMACIÓN GENERAL

N° DE AUTORIDADES ELECTAS	6
POBLACIÓN	666
ELECTORES (2010)	610
▶ HOMBRES	309 50.66%
▶ MUJERES	301 49.34%
PRESUPUESTO (2010)	S/. 1 338 907
AÑO DE CREACIÓN	1943

ÍNDICE DE PARTICIPACIÓN ELECTORAL (IPE)

PUNTAJE

8.58

RANKING

635

1 2 3 4 5 6 7 8 9 10
RANGO NEGATIVO MEDIO RANGO POSITIVO

▶ CIUDADANÍA

	2010
NIVEL DE ASISTENCIA DEL ELECTORADO	8
NIVEL DE ASISTENCIA DE MIEMBROS DE MESA	10
TASA DE AFILIADOS A LAS ORG. POLÍTICAS	8
RESPECTO A LAS REGLAS ELECTORALES	10

▶ ORGANIZACIONES POLÍTICAS

	2010
RESPECTO A LAS REGLAS ELECTORALES	10
NIVEL DE LA CUOTA DE GÉNERO	9
NIVEL DE LA CUOTA DE JÓVENES	1
MUJERES ENCABEZANDO LAS LISTAS	1
JÓVENES ENCABEZANDO LAS LISTAS	1
TASA DE PARTIDOS POSTULANTES	1

INDICADORES DEL SISTEMA POLÍTICO (ISP)

NEGATIVO ● MEDIO ● POSITIVO ●

	2002	2006	2010
FRAGMENTACIÓN (NEP)	●	●	●
VOLATILIDAD (VT)	—	●	●
CONCENTRACIÓN (C)	●	●	●
COMPETITIVIDAD (IC)	●	●	●

FACTORES POLÍTICO-LOCALES

▶ ESTABILIDAD DE LAS AUTORIDADES ELECTAS

	2003-06	2007-10
VACANCIA DE AUTORIDADES	0/6	0/6
REVOCATORIAS CONVOCADAS	SI	SI
AUTORIDADES REVOCADAS	0/6	0/6
NULIDADES	NO	NO

▶ LISTAS EN CONTIENDA

	2002	2006	2010	
CANTIDAD DE LISTAS POR ELECCIÓN	5	2	3	
▶ CUOTA EFECTIVA EN EL CONCEJO	2002	2006	2010	
MUJERES	1/6	1/6	1/6	
JÓVENES	0/6	1/6	0/6	
▶ SOCIEDAD CIVIL ORGANIZADA	2003-04	2005-06	2007-08	2009-10
ELECCIÓN DEL CCLD	NO	NO	SI	SI

DISTRITO SANTO DOMINGO DE LOS OLLEROS

Región Lima
Provincia Huarochirí

DISTRITO SANTO DOMINGO DE LOS OLLEROS



INFORMACIÓN GENERAL

N° DE AUTORIDADES ELECTAS	6
POBLACIÓN	2906
ELECTORES (2010)	1494
▶ HOMBRES	781 52.28%
▶ MUJERES	713 47.72%
PRESUPUESTO (2010)	S/. 2 136 525
AÑO DE CREACIÓN	1821

ÍNDICE DE PARTICIPACIÓN ELECTORAL (IPE)

PUNTAJE

9.47

RANKING

466



▶ CIUDADANÍA

2010

NIVEL DE ASISTENCIA DEL ELECTORADO	8
NIVEL DE ASISTENCIA DE MIEMBROS DE MESA	5
TASA DE AFILIADOS A LAS ORG. POLÍTICAS	4
RESPECTO A LAS REGLAS ELECTORALES	10

▶ ORGANIZACIONES POLÍTICAS

2010

RESPECTO A LAS REGLAS ELECTORALES	4
NIVEL DE LA CUOTA DE GÉNERO	6
NIVEL DE LA CUOTA DE JÓVENES	7
MUJERES ENCABEZANDO LAS LISTAS	8
JÓVENES ENCABEZANDO LAS LISTAS	8
TASA DE PARTIDOS POSTULANTES	8

INDICADORES DEL SISTEMA POLÍTICO (ISP)

NEGATIVO ● MEDIO ● POSITIVO ●

	2002	2006	2010
FRAGMENTACIÓN (NEP)	●	●	●
VOLATILIDAD (VT)	—	●	●
CONCENTRACIÓN (C)	●	●	●
COMPETITIVIDAD (IC)	●	●	●

FACTORES POLÍTICO-LOCALES

▶ ESTABILIDAD DE LAS AUTORIDADES ELECTAS

2003-06

2007-10

VACANCIA DE AUTORIDADES	0/6	0/6
REVOCATORIAS CONVOCADAS	NO	NO
AUTORIDADES REVOCADAS	0/6	0/6
NULDADES	NO	NO

▶ LISTAS EN CONTIENDA

2002

2006

2010

CANTIDAD DE LISTAS POR ELECCIÓN	5	3	8
---------------------------------	---	---	---

▶ CUOTA EFECTIVA EN EL CONCEJO

	2002	2006	2010
MUJERES	1/6	1/6	2/6
JÓVENES	1/6	2/6	1/6

▶ SOCIEDAD CIVIL ORGANIZADA

2003-04

2005-06

2007-08

2009-10

ELECCIÓN DEL CCLD	SI	NO	SI	NO
-------------------	----	----	----	----

DISTRITO SURCO

Región Lima
Provincia Huarochirí

DISTRITO SURCO



INFORMACIÓN GENERAL

N° DE AUTORIDADES ELECTAS	6
POBLACIÓN	1798
ELECTORES (2010)	1599
▶ HOMBRES	856 53.53%
▶ MUJERES	743 46.47%
PRESUPUESTO (2010)	S/. 1 909 228
AÑO DE CREACIÓN	1920

ÍNDICE DE PARTICIPACIÓN ELECTORAL (IPE)

PUNTAJE

15.39

RANKING

3

1 2 3 4 5 6 7 8 9 10
RANGO NEGATIVO MEDIO RANGO POSITIVO

▶ CIUDADANÍA

	2010
NIVEL DE ASISTENCIA DEL ELECTORADO	10
NIVEL DE ASISTENCIA DE MIEMBROS DE MESA	9
TASA DE AFILIADOS A LAS ORG. POLÍTICAS	10
RESPECTO A LAS REGLAS ELECTORALES	1

▶ ORGANIZACIONES POLÍTICAS

	2010
RESPECTO A LAS REGLAS ELECTORALES	10
NIVEL DE LA CUOTA DE GÉNERO	10
NIVEL DE LA CUOTA DE JÓVENES	9
MUJERES ENCABEZANDO LAS LISTAS	9
JÓVENES ENCABEZANDO LAS LISTAS	1
TASA DE PARTIDOS POSTULANTES	7

INDICADORES DEL SISTEMA POLÍTICO (ISP)

NEGATIVO ● MEDIO ● POSITIVO ●

	2002	2006	2010		2002	2006	2010
FRAGMENTACIÓN (NEP)	●	●	●	CONCENTRACIÓN (C)	●	●	●
VOLATILIDAD (VT)	—	●	●	COMPETITIVIDAD (IC)	●	●	●

FACTORES POLÍTICO-LOCALES

▶ ESTABILIDAD DE LAS AUTORIDADES ELECTAS

	2003-06	2007-10
VACANCIA DE AUTORIDADES	0/6	0/6
REVOCATORIAS CONVOCADAS	NO	NO
AUTORIDADES REVOCADAS	0/6	0/6
NULIDADES	NO	NO

▶ LISTAS EN CONTIENDA

	2002	2006	2010
CANTIDAD DE LISTAS POR ELECCIÓN	8	7	7

	2002	2006	2010
▶ CUOTA EFECTIVA EN EL CONCEJO			
MUJERES	2/6	1/6	2/6
JÓVENES	1/6	0/6	0/6

	2003-04	2005-06	2007-08	2009-10
▶ SOCIEDAD CIVIL ORGANIZADA				
ELECCIÓN DEL CCLD	NO	NO	SI	SI

PROVINCIA HUAURA

DISTRITO CAPITAL: HUACHO



TEMPLO DE PACHACÁMAC

PROVINCIA HUAURA

Región Lima

PROVINCIA HUAURA



INFORMACIÓN GENERAL

N° DE AUTORIDADES ELECTAS	12
POBLACIÓN	197 384
ELECTORES (2010)	141 596
▶ HOMBRES	71 338 50.38%
▶ MUJERES	70 258 49.62%
PRESUPUESTO (2010)	S/. 30 493 491

ÍNDICE DE PARTICIPACIÓN ELECTORAL (IPE)

PUNTAJE

10.71

RANKING

33

1 2 3 4 5 6 7 8 9 10
RANGO NEGATIVO MEDIO RANGO POSITIVO

▶ CIUDADANÍA

	2010
NIVEL DE ASISTENCIA DEL ELECTORADO	9
NIVEL DE ASISTENCIA DE MIEMBROS DE MESA	8
TASA DE AFILIADOS A LAS ORG. POLÍTICAS	5
RESPECTO A LAS REGLAS ELECTORALES	10

▶ ORGANIZACIONES POLÍTICAS

	2010
RESPECTO A LAS REGLAS ELECTORALES	4
NIVEL DE LA CUOTA DE GÉNERO	7
NIVEL DE LA CUOTA DE JÓVENES	5
MUJERES ENCABEZANDO LAS LISTAS	7
JÓVENES ENCABEZANDO LAS LISTAS	1
TASA DE PARTIDOS POSTULANTES	10

INDICADORES DEL SISTEMA POLÍTICO (ISP)

NEGATIVO ● MEDIO ● POSITIVO ●

	2002	2006	2010
FRAGMENTACIÓN (NEP)	●	●	●
VOLATILIDAD (VT)	—	●	●
CONCENTRACIÓN (C)	●	●	●
COMPETITIVIDAD (IC)	●	●	●
DISTRIBUCIÓN (PSNS)	●	●	●

FACTORES POLÍTICO-LOCALES

▶ ESTABILIDAD DE LAS AUTORIDADES ELECTAS

	2003-06	2007-10
VACANCIA DE AUTORIDADES	2/12	1/12
REVOCATORIAS CONVOCADAS	NO	NO
AUTORIDADES REVOCADAS	0/12	0/12
NULIDADES	NO	NO

▶ LISTAS EN CONTIENDA

	2002	2006	2010	
CANTIDAD DE LISTAS POR ELECCIÓN	11	12	15	
▶ CUOTA EFECTIVA EN EL CONCEJO	2002	2006	2010	
MUJERES	3/12	3/12	4/12	
JÓVENES	0/12	2/12	1/12	
▶ SOCIEDAD CIVIL ORGANIZADA	2003-04	2005-06	2007-08	2009-10
ELECCIÓN DEL CCLP	NO	SI	NO	SI

DISTRITO AMBAR

Región Lima
Provincia Huaura
DISTRITO AMBAR



INFORMACIÓN GENERAL

N° DE AUTORIDADES ELECTAS	6
POBLACIÓN	2825
ELECTORES (2010)	1300
▶ HOMBRES	731 56.23%
▶ MUJERES	569 43.77%
PRESUPUESTO (2010)	S/. 1 682 434
AÑO DE CREACIÓN	1821

ÍNDICE DE PARTICIPACIÓN ELECTORAL (IPE)

PUNTAJE
11.78

RANKING
136

1 2 3 4 5 6 7 8 9 10
RANGO NEGATIVO MEDIO RANGO POSITIVO

▶ CIUDADANÍA

	2010
NIVEL DE ASISTENCIA DEL ELECTORADO	8
NIVEL DE ASISTENCIA DE MIEMBROS DE MESA	10
TASA DE AFILIADOS A LAS ORG. POLÍTICAS	8
RESPECTO A LAS REGLAS ELECTORALES	10

▶ ORGANIZACIONES POLÍTICAS

	2010
RESPECTO A LAS REGLAS ELECTORALES	3
NIVEL DE LA CUOTA DE GÉNERO	8
NIVEL DE LA CUOTA DE JÓVENES	3
MUJERES ENCABEZANDO LAS LISTAS	8
JÓVENES ENCABEZANDO LAS LISTAS	1
TASA DE PARTIDOS POSTULANTES	8

INDICADORES DEL SISTEMA POLÍTICO (ISP)

NEGATIVO ● MEDIO ● POSITIVO ●

	2002	2006	2010
FRAGMENTACIÓN (NEP)	●	●	●
VOLATILIDAD (VT)	—	●	●
CONCENTRACIÓN (C)	●	●	●
COMPETITIVIDAD (IC)	●	●	●

FACTORES POLÍTICO-LOCALES

▶ ESTABILIDAD DE LAS AUTORIDADES ELECTAS

	2003-06	2007-10
VACANCIA DE AUTORIDADES	1/6	1/6
REVOCATORIAS CONVOCADAS	NO	NO
AUTORIDADES REVOCADAS	0/6	0/6
NULIDADES	NO	NO

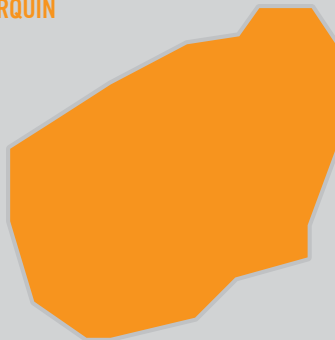
▶ LISTAS EN CONTIENDA

	2002	2006	2010	
CANTIDAD DE LISTAS POR ELECCIÓN	9	2	8	
▶ CUOTA EFECTIVA EN EL CONCEJO	2002	2006	2010	
MUJERES	1/6	2/6	2/6	
JÓVENES	0/6	1/6	0/6	
▶ SOCIEDAD CIVIL ORGANIZADA	2003-04	2005-06	2007-08	2009-10
ELECCIÓN DEL CCLD	NO	NO	NO	NO

DISTRITO CALETA DE CARQUÍN

Región Lima
Provincia Huaura

DISTRITO CALETA DE CARQUÍN



INFORMACIÓN GENERAL

N° DE AUTORIDADES ELECTAS	6
POBLACIÓN	6091
ELECTORES (2010)	4104
▶ HOMBRES	2129 51.88%
▶ MUJERES	1975 48.12%
PRESUPUESTO (2010)	S/. 1 939 006
AÑO DE CREACIÓN	1941

ÍNDICE DE PARTICIPACIÓN ELECTORAL (IPE)

PUNTAJE

14.61

RANKING

12



▶ CIUDADANÍA

2010

NIVEL DE ASISTENCIA DEL ELECTORADO	9
NIVEL DE ASISTENCIA DE MIEMBROS DE MESA	9
TASA DE AFILIADOS A LAS ORG. POLÍTICAS	7
RESPECTO A LAS REGLAS ELECTORALES	10

▶ ORGANIZACIONES POLÍTICAS

2010

RESPECTO A LAS REGLAS ELECTORALES	10
NIVEL DE LA CUOTA DE GÉNERO	10
NIVEL DE LA CUOTA DE JÓVENES	9
MUJERES ENCABEZANDO LAS LISTAS	10
JÓVENES ENCABEZANDO LAS LISTAS	10
TASA DE PARTIDOS POSTULANTES	9

INDICADORES DEL SISTEMA POLÍTICO (ISP)

NEGATIVO ● MEDIO ● POSITIVO ●

	2002	2006	2010
FRAGMENTACIÓN (NEP)	●	●	●
VOLATILIDAD (VT)	—	●	●
CONCENTRACIÓN (C)	●	●	●
COMPETITIVIDAD (IC)	●	●	●

FACTORES POLÍTICO-LOCALES

▶ ESTABILIDAD DE LAS AUTORIDADES ELECTAS

2003-06 2007-10

VACANCIA DE AUTORIDADES	0/6	0/6
REVOCATORIAS CONVOCADAS	NO	NO
AUTORIDADES REVOCADAS	0/6	0/6
NULDADES	NO	NO

▶ LISTAS EN CONTIENDA

2002 2006 2010

CANTIDAD DE LISTAS POR ELECCIÓN	10	11	9
---------------------------------	----	----	---

▶ CUOTA EFECTIVA EN EL CONCEJO

2002 2006 2010

MUJERES	3/6	3/6	3/6
JÓVENES	1/6	2/6	1/6

▶ SOCIEDAD CIVIL ORGANIZADA

2003-04 2005-06 2007-08 2009-10

ELECCIÓN DEL CCLD	NO	NO	NO	SÍ
-------------------	----	----	----	----

DISTRITO CHECRAS

Región Lima
Provincia Huaura

DISTRITO CHECRAS



INFORMACIÓN GENERAL

N° DE AUTORIDADES ELECTAS	6
POBLACIÓN	1492
ELECTORES (2010)	664
▶ HOMBRES	366 55.12%
▶ MUJERES	298 44.88%
PRESUPUESTO (2010)	S/. 2 182 015
AÑO DE CREACIÓN	1821

ÍNDICE DE PARTICIPACIÓN ELECTORAL (IPE)

PUNTAJE

5.21

RANKING

1421

1 2 3 4 5 6 7 8 9 10
RANGO NEGATIVO MEDIO RANGO POSITIVO

▶ CIUDADANÍA

	2010
NIVEL DE ASISTENCIA DEL ELECTORADO	5
NIVEL DE ASISTENCIA DE MIEMBROS DE MESA	1
TASA DE AFILIADOS A LAS ORG. POLÍTICAS	10
RESPECTO A LAS REGLAS ELECTORALES	10

▶ ORGANIZACIONES POLÍTICAS

	2010
RESPECTO A LAS REGLAS ELECTORALES	10
NIVEL DE LA CUOTA DE GÉNERO	1
NIVEL DE LA CUOTA DE JÓVENES	2
MUJERES ENCABEZANDO LAS LISTAS	1
JÓVENES ENCABEZANDO LAS LISTAS	1
TASA DE PARTIDOS POSTULANTES	6

INDICADORES DEL SISTEMA POLÍTICO (ISP)

NEGATIVO ● MEDIO ● POSITIVO ●

	2002	2006	2010		2002	2006	2010
FRAGMENTACIÓN (NEP)	●	●	●	CONCENTRACIÓN (C)	●	●	●
VOLATILIDAD (VT)	—	●	●	COMPETITIVIDAD (IC)	●	●	●

FACTORES POLÍTICO-LOCALES

▶ ESTABILIDAD DE LAS AUTORIDADES ELECTAS

	2003-06	2007-10
VACANCIA DE AUTORIDADES	0/6	0/6
REVOCATORIAS CONVOCADAS	NO	NO
AUTORIDADES REVOCADAS	0/6	0/6
NULIDADES	NO	NO

▶ LISTAS EN CONTIENDA

	2002	2006	2010
CANTIDAD DE LISTAS POR ELECCIÓN	8	9	6

	2002	2006	2010
▶ CUOTA EFECTIVA EN EL CONCEJO			
MUJERES	1/6	1/6	1/6
JÓVENES	0/6	1/6	0/6

	2003-04	2005-06	2007-08	2009-10
▶ SOCIEDAD CIVIL ORGANIZADA				
ELECCIÓN DEL CCLD	NO	NO	NO	NO

DISTRITO HUALMAY

Región Lima
Provincia Huaura
DISTRITO HUALMAY



INFORMACIÓN GENERAL

N° DE AUTORIDADES ELECTAS	8
POBLACIÓN	26 808
ELECTORES (2010)	17 551
▶ HOMBRES	8704 49.59%
▶ MUJERES	8847 50.41%
PRESUPUESTO (2010)	S/. 10 296 019
AÑO DE CREACIÓN	1918

ÍNDICE DE PARTICIPACIÓN ELECTORAL (IPE)

PUNTAJE

10.46

RANKING

275



▶ CIUDADANÍA

	2010
NIVEL DE ASISTENCIA DEL ELECTORADO	7
NIVEL DE ASISTENCIA DE MIEMBROS DE MESA	7
TASA DE AFILIADOS A LAS ORG. POLÍTICAS	5
RESPECTO A LAS REGLAS ELECTORALES	10

▶ ORGANIZACIONES POLÍTICAS

	2010
RESPECTO A LAS REGLAS ELECTORALES	3
NIVEL DE LA CUOTA DE GÉNERO	7
NIVEL DE LA CUOTA DE JÓVENES	8
MUJERES ENCABEZANDO LAS LISTAS	6
JÓVENES ENCABEZANDO LAS LISTAS	6
TASA DE PARTIDOS POSTULANTES	10

INDICADORES DEL SISTEMA POLÍTICO (ISP)

NEGATIVO ● MEDIO ● POSITIVO ●

	2002	2006	2010
FRAGMENTACIÓN (NEP)	●	●	●
VOLATILIDAD (VT)	—	●	●
CONCENTRACIÓN (C)	●	●	●
COMPETITIVIDAD (IC)	●	●	●

FACTORES POLÍTICO-LOCALES

▶ ESTABILIDAD DE LAS AUTORIDADES ELECTAS

	2003-06	2007-10
VACANCIA DE AUTORIDADES	1/8	0/8
REVOCATORIAS CONVOCADAS	NO	NO
AUTORIDADES REVOCADAS	0/8	0/8
NULIDADES	NO	NO

▶ LISTAS EN CONTIENDA

	2002	2006	2010	
CANTIDAD DE LISTAS POR ELECCIÓN	14	13	15	
▶ CUOTA EFECTIVA EN EL CONCEJO	2002	2006	2010	
MUJERES	1/8	3/8	2/8	
JÓVENES	0/8	1/8	0/8	
▶ SOCIEDAD CIVIL ORGANIZADA	2003-04	2005-06	2007-08	2009-10
ELECCIÓN DEL CCLD	NO	NO	NO	NO

DISTRITO HUAURA

Región Lima
Provincia Huaura
DISTRITO HUAURA



INFORMACIÓN GENERAL

N° DE AUTORIDADES ELECTAS	8
POBLACIÓN	31 212
ELECTORES (2010)	22 422
▶ HOMBRES	11 382 50.76%
▶ MUJERES	11 040 49.24%
PRESUPUESTO (2010)	S/. 8 500 841
AÑO DE CREACIÓN	1821

ÍNDICE DE PARTICIPACIÓN ELECTORAL (IPE)

PUNTAJE

11.29

RANKING

165

1 2 3 4 5 6 7 8 9 10
RANGO NEGATIVO MEDIO RANGO POSITIVO

▶ CIUDADANÍA

	2010
NIVEL DE ASISTENCIA DEL ELECTORADO	9
NIVEL DE ASISTENCIA DE MIEMBROS DE MESA	6
TASA DE AFILIADOS A LAS ORG. POLÍTICAS	6
RESPECTO A LAS REGLAS ELECTORALES	10

▶ ORGANIZACIONES POLÍTICAS

	2010
RESPECTO A LAS REGLAS ELECTORALES	4
NIVEL DE LA CUOTA DE GÉNERO	8
NIVEL DE LA CUOTA DE JÓVENES	9
MUJERES ENCABEZANDO LAS LISTAS	9
JÓVENES ENCABEZANDO LAS LISTAS	7
TASA DE PARTIDOS POSTULANTES	10

INDICADORES DEL SISTEMA POLÍTICO (ISP)

NEGATIVO ● MEDIO ● POSITIVO ●

	2002	2006	2010
FRAGMENTACIÓN (NEP)	●	●	●
VOLATILIDAD (VT)	—	●	●
CONCENTRACIÓN (C)	●	●	●
COMPETITIVIDAD (IC)	●	●	●

FACTORES POLÍTICO-LOCALES

▶ ESTABILIDAD DE LAS AUTORIDADES ELECTAS

	2003-06	2007-10
VACANCIA DE AUTORIDADES	0/8	1/8
REVOCATORIAS CONVOCADAS	NO	NO
AUTORIDADES REVOCADAS	0/8	0/8
NULIDADES	NO	NO

▶ LISTAS EN CONTIENDA

	2002	2006	2010	
CANTIDAD DE LISTAS POR ELECCIÓN	14	12	13	
▶ CUOTA EFECTIVA EN EL CONCEJO	2002	2006	2010	
MUJERES	2/8	3/8	2/8	
JÓVENES	0/8	2/8	1/8	
▶ SOCIEDAD CIVIL ORGANIZADA	2003-04	2005-06	2007-08	2009-10
ELECCIÓN DEL CCLD	NO	NO	NO	SI

DISTRITO LEONCIO PRADO

Región Lima
Provincia Huaura

DISTRITO LEONCIO PRADO



INFORMACIÓN GENERAL

N° DE AUTORIDADES ELECTAS	6
POBLACIÓN	2012
ELECTORES (2010)	1367
▶ HOMBRES	822 60.13%
▶ MUJERES	545 39.87%
PRESUPUESTO (2010)	S/. 1 200 487
AÑO DE CREACIÓN	1953

ÍNDICE DE PARTICIPACIÓN ELECTORAL (IPE)

PUNTAJE

9.07

RANKING

535



▶ CIUDADANÍA

	2010
NIVEL DE ASISTENCIA DEL ELECTORADO	10
NIVEL DE ASISTENCIA DE MIEMBROS DE MESA	9
TASA DE AFILIADOS A LAS ORG. POLÍTICAS	9
RESPECTO A LAS REGLAS ELECTORALES	10

▶ ORGANIZACIONES POLÍTICAS

	2010
RESPECTO A LAS REGLAS ELECTORALES	2
NIVEL DE LA CUOTA DE GÉNERO	1
NIVEL DE LA CUOTA DE JÓVENES	6
MUJERES ENCABEZANDO LAS LISTAS	1
JÓVENES ENCABEZANDO LAS LISTAS	1
TASA DE PARTIDOS POSTULANTES	1

INDICADORES DEL SISTEMA POLÍTICO (ISP)

NEGATIVO ● MEDIO ● POSITIVO ●

	2002	2006	2010
FRAGMENTACIÓN (NEP)	●	●	●
VOLATILIDAD (VT)	—	●	●
CONCENTRACIÓN (C)	●	●	●
COMPETITIVIDAD (IC)	●	●	●

FACTORES POLÍTICO-LOCALES

▶ ESTABILIDAD DE LAS AUTORIDADES ELECTAS

	2003-06	2007-10
VACANCIA DE AUTORIDADES	0/6	1/6
REVOCATORIAS CONVOCADAS	NO	NO
AUTORIDADES REVOCADAS	0/6	0/6
NULIDADES	NO	NO

▶ LISTAS EN CONTIENDA

	2002	2006	2010	
CANTIDAD DE LISTAS POR ELECCIÓN	10	9	2	
▶ CUOTA EFECTIVA EN EL CONCEJO	2002	2006	2010	
MUJERES	1/6	1/6	1/6	
JÓVENES	0/6	1/6	1/6	
▶ SOCIEDAD CIVIL ORGANIZADA	2003-04	2005-06	2007-08	2009-10
ELECCIÓN DEL CCLD	NO	NO	NO	NO

DISTRITO PACCHO

Región Lima
Provincia Huaura

DISTRITO PACCHO



INFORMACIÓN GENERAL

N° DE AUTORIDADES ELECTAS	6
POBLACIÓN	2055
ELECTORES (2010)	1033
▶ HOMBRES	556 53.82%
▶ MUJERES	477 46.18%
PRESUPUESTO (2010)	S/. 1 167 947
AÑO DE CREACIÓN	1821

ÍNDICE DE PARTICIPACIÓN ELECTORAL (IPE)

PUNTAJE

5.39

RANKING

1398

1 2 3 4 5 6 7 8 9 10
RANGO NEGATIVO MEDIO RANGO POSITIVO

▶ CIUDADANÍA

	2010
NIVEL DE ASISTENCIA DEL ELECTORADO	1
NIVEL DE ASISTENCIA DE MIEMBROS DE MESA	10
TASA DE AFILIADOS A LAS ORG. POLÍTICAS	7
RESPECTO A LAS REGLAS ELECTORALES	10

▶ ORGANIZACIONES POLÍTICAS

	2010
RESPECTO A LAS REGLAS ELECTORALES	10
NIVEL DE LA CUOTA DE GÉNERO	1
NIVEL DE LA CUOTA DE JÓVENES	9
MUJERES ENCABEZANDO LAS LISTAS	1
JÓVENES ENCABEZANDO LAS LISTAS	1
TASA DE PARTIDOS POSTULANTES	1

INDICADORES DEL SISTEMA POLÍTICO (ISP)

NEGATIVO ● MEDIO ● POSITIVO ●

	2002	2006	2010		2002	2006	2010
FRAGMENTACIÓN (NEP)	●	●	●	CONCENTRACIÓN (C)	●	●	●
VOLATILIDAD (VT)	—	●	●	COMPETITIVIDAD (IC)	●	●	●

FACTORES POLÍTICO-LOCALES

▶ ESTABILIDAD DE LAS AUTORIDADES ELECTAS

	2003-06	2007-10
VACANCIA DE AUTORIDADES	0/6	0/6
REVOCATORIAS CONVOCADAS	NO	NO
AUTORIDADES REVOCADAS	0/6	0/6
NULIDADES	NO	NO

▶ LISTAS EN CONTIENDA

	2002	2006	2010	
CANTIDAD DE LISTAS POR ELECCIÓN	7	7	3	
▶ CUOTA EFECTIVA EN EL CONCEJO	2002	2006	2010	
MUJERES	1/6	1/6	4/6	
JÓVENES	0/6	1/6	4/6	
▶ SOCIEDAD CIVIL ORGANIZADA	2003-04	2005-06	2007-08	2009-10
ELECCIÓN DEL CCLD	NO	NO	NO	NO

DISTRITO SANTA LEONOR

Región Lima
Provincia Huaura

DISTRITO SANTA LEONOR



INFORMACIÓN GENERAL

N° DE AUTORIDADES ELECTAS	6
POBLACIÓN	1521
ELECTORES (2010)	790
▶ HOMBRES	439 55.57%
▶ MUJERES	351 44.43%
PRESUPUESTO (2010)	S/. 1 776 064
AÑO DE CREACIÓN	1940

ÍNDICE DE PARTICIPACIÓN ELECTORAL (IPE)

PUNTAJE

9.68

RANKING

422



▶ CIUDADANÍA

	2010
NIVEL DE ASISTENCIA DEL ELECTORADO	4
NIVEL DE ASISTENCIA DE MIEMBROS DE MESA	3
TASA DE AFILIADOS A LAS ORG. POLÍTICAS	10
RESPECTO A LAS REGLAS ELECTORALES	10

▶ ORGANIZACIONES POLÍTICAS

	2010
RESPECTO A LAS REGLAS ELECTORALES	10
NIVEL DE LA CUOTA DE GÉNERO	8
NIVEL DE LA CUOTA DE JÓVENES	8
MUJERES ENCABEZANDO LAS LISTAS	8
JÓVENES ENCABEZANDO LAS LISTAS	1
TASA DE PARTIDOS POSTULANTES	9

INDICADORES DEL SISTEMA POLÍTICO (ISP)

NEGATIVO ● MEDIO ● POSITIVO ●

	2002	2006	2010
FRAGMENTACIÓN (NEP)	●	●	●
VOLATILIDAD (VT)	—	●	●
CONCENTRACIÓN (C)	●	●	●
COMPETITIVIDAD (IC)	●	●	●

FACTORES POLÍTICO-LOCALES

▶ ESTABILIDAD DE LAS AUTORIDADES ELECTAS

	2003-06	2007-10
VACANCIA DE AUTORIDADES	0/6	0/6
REVOCATORIAS CONVOCADAS	NO	SI
AUTORIDADES REVOCADAS	0/6	3/6
NULIDADES	NO	NO

▶ LISTAS EN CONTIENDA

	2002	2006	2010	
CANTIDAD DE LISTAS POR ELECCIÓN	9	6	9	
▶ CUOTA EFECTIVA EN EL CONCEJO	2002	2006	2010	
MUJERES	1/6	1/6	2/6	
JÓVENES	0/6	1/6	0/6	
▶ SOCIEDAD CIVIL ORGANIZADA	2003-04	2005-06	2007-08	2009-10
ELECCIÓN DEL CCLD	NO	NO	NO	NO

DISTRITO SANTA MARÍA

Región Lima
Provincia Huaura

DISTRITO SANTA MARÍA



INFORMACIÓN GENERAL

N° DE AUTORIDADES ELECTAS	8
POBLACIÓN	27 699
ELECTORES (2010)	20 630
▶ HOMBRES	10 393 50.38%
▶ MUJERES	10 237 49.62%
PRESUPUESTO (2010)	S/. 9 788 012
AÑO DE CREACIÓN	1918

ÍNDICE DE PARTICIPACIÓN ELECTORAL (IPE)

PUNTAJE

11.36

RANKING

158

1 2 3 4 5 6 7 8 9 10
RANGO NEGATIVO MEDIO RANGO POSITIVO

▶ CIUDADANÍA

	2010
NIVEL DE ASISTENCIA DEL ELECTORADO	7
NIVEL DE ASISTENCIA DE MIEMBROS DE MESA	6
TASA DE AFILIADOS A LAS ORG. POLÍTICAS	6
RESPECTO A LAS REGLAS ELECTORALES	10

▶ ORGANIZACIONES POLÍTICAS

	2010
RESPECTO A LAS REGLAS ELECTORALES	4
NIVEL DE LA CUOTA DE GÉNERO	10
NIVEL DE LA CUOTA DE JÓVENES	3
MUJERES ENCABEZANDO LAS LISTAS	7
JÓVENES ENCABEZANDO LAS LISTAS	7
TASA DE PARTIDOS POSTULANTES	10

INDICADORES DEL SISTEMA POLÍTICO (ISP)

NEGATIVO ● MEDIO ● POSITIVO ●

	2002	2006	2010		2002	2006	2010
FRAGMENTACIÓN (NEP)	●	●	●	CONCENTRACIÓN (C)	●	●	●
VOLATILIDAD (VT)	—	●	●	COMPETITIVIDAD (IC)	●	●	●

FACTORES POLÍTICO-LOCALES

▶ ESTABILIDAD DE LAS AUTORIDADES ELECTAS*

	2003-06	2007-10
VACANCIA DE AUTORIDADES	1/6	0/8
REVOCATORIAS CONVOCADAS	NO	NO
AUTORIDADES REVOCADAS	0/6	0/8
NULIDADES	NO	NO

▶ LISTAS EN CONTIENDA

	2002	2006	2010	
CANTIDAD DE LISTAS POR ELECCIÓN	12	13	20	
▶ CUOTA EFECTIVA EN EL CONCEJO*	2002	2006	2010	
MUJERES	1/6	2/8	3/8	
JÓVENES	0/6	1/8	2/8	
▶ SOCIEDAD CIVIL ORGANIZADA	2003-04	2005-06	2007-08	2009-10
ELECCIÓN DEL CCLD	NO	NO	NO	NO

* Número de autoridades electas de acuerdo a lo establecido por el JNE para cada proceso electoral.

DISTRITO SAYÁN

Región Lima
Provincia Huaura

DISTRITO SAYÁN



INFORMACIÓN GENERAL

N° DE AUTORIDADES ELECTAS	6
POBLACIÓN	21 962
ELECTORES (2010)	12 774
▶ HOMBRES	6704 52.48%
▶ MUJERES	6070 47.52%
PRESUPUESTO (2010)	S/. 10 835 386
AÑO DE CREACIÓN	1821

ÍNDICE DE PARTICIPACIÓN ELECTORAL (IPE)

PUNTAJE

10.69

RANKING

247



▶ CIUDADANÍA

	2010
NIVEL DE ASISTENCIA DEL ELECTORADO	8
NIVEL DE ASISTENCIA DE MIEMBROS DE MESA	7
TASA DE AFILIADOS A LAS ORG. POLÍTICAS	4
RESPECTO A LAS REGLAS ELECTORALES	10

▶ ORGANIZACIONES POLÍTICAS

	2010
RESPECTO A LAS REGLAS ELECTORALES	10
NIVEL DE LA CUOTA DE GÉNERO	9
NIVEL DE LA CUOTA DE JÓVENES	6
MUJERES ENCABEZANDO LAS LISTAS	5
JÓVENES ENCABEZANDO LAS LISTAS	1
TASA DE PARTIDOS POSTULANTES	9

INDICADORES DEL SISTEMA POLÍTICO (ISP)

NEGATIVO ● MEDIO ● POSITIVO ●

	2002	2006	2010
FRAGMENTACIÓN (NEP)	●	●	●
VOLATILIDAD (VT)	—	●	●
CONCENTRACIÓN (C)	●	●	●
COMPETITIVIDAD (IC)	●	●	●

FACTORES POLÍTICO-LOCALES

▶ ESTABILIDAD DE LAS AUTORIDADES ELECTAS

	2003-06	2007-10
VACANCIA DE AUTORIDADES	1/6	0/6
REVOCATORIAS CONVOCADAS	NO	NO
AUTORIDADES REVOCADAS	0/6	0/6
NULIDADES	NO	NO

▶ LISTAS EN CONTIENDA

	2002	2006	2010	
CANTIDAD DE LISTAS POR ELECCIÓN	8	11	10	
▶ CUOTA EFECTIVA EN EL CONCEJO	2002	2006	2010	
MUJERES	1/6	1/6	2/6	
JÓVENES	1/6	0/6	1/6	
▶ SOCIEDAD CIVIL ORGANIZADA	2003-04	2005-06	2007-08	2009-10
ELECCIÓN DEL CCLD	NO	NO	NO	NO

DISTRITO VÉGUETA

Región Lima
Provincia Huaura

DISTRITO VÉGUETA



INFORMACIÓN GENERAL

N° DE AUTORIDADES ELECTAS	6
POBLACIÓN	18 265
ELECTORES (2010)	12 205
▶ HOMBRES	6269 51.36%
▶ MUJERES	5936 48.64%
PRESUPUESTO (2010)	S/. 6 425 076
AÑO DE CREACIÓN	1920

ÍNDICE DE PARTICIPACIÓN ELECTORAL (IPE)

PUNTAJE

11.54

RANKING

147

1 2 3 4 5 6 7 8 9 10
RANGO NEGATIVO MEDIO RANGO POSITIVO

▶ CIUDADANÍA

	2010
NIVEL DE ASISTENCIA DEL ELECTORADO	8
NIVEL DE ASISTENCIA DE MIEMBROS DE MESA	8
TASA DE AFILIADOS A LAS ORG. POLÍTICAS	4
RESPECTO A LAS REGLAS ELECTORALES	10

▶ ORGANIZACIONES POLÍTICAS

	2010
RESPECTO A LAS REGLAS ELECTORALES	10
NIVEL DE LA CUOTA DE GÉNERO	9
NIVEL DE LA CUOTA DE JÓVENES	3
MUJERES ENCABEZANDO LAS LISTAS	10
JÓVENES ENCABEZANDO LAS LISTAS	1
TASA DE PARTIDOS POSTULANTES	10

INDICADORES DEL SISTEMA POLÍTICO (ISP)

NEGATIVO ● MEDIO ● POSITIVO ●

	2002	2006	2010
FRAGMENTACIÓN (NEP)	●	●	●
VOLATILIDAD (VT)	—	●	●
CONCENTRACIÓN (C)	●	●	●
COMPETITIVIDAD (IC)	●	●	●

FACTORES POLÍTICO-LOCALES

▶ ESTABILIDAD DE LAS AUTORIDADES ELECTAS

	2003-06	2007-10
VACANCIA DE AUTORIDADES	0/6	0/6
REVOCATORIAS CONVOCADAS	NO	NO
AUTORIDADES REVOCADAS	0/6	0/6
NULIDADES	NO	NO

▶ LISTAS EN CONTIENDA

	2002	2006	2010	
CANTIDAD DE LISTAS POR ELECCIÓN	10	13	12	
▶ CUOTA EFECTIVA EN EL CONCEJO	2002	2006	2010	
MUJERES	1/6	1/6	2/6	
JÓVENES	0/6	3/6	0/6	
▶ SOCIEDAD CIVIL ORGANIZADA	2003-04	2005-06	2007-08	2009-10
ELECCIÓN DEL CCLD	NO	SI	SI	SI

PROVINCIA LIMA

DISTRITO CAPITAL: LIMA



TEMPLO DE PACHACÁMAC

PROVINCIA LIMA

Región Lima
PROVINCIA LIMA



INFORMACIÓN GENERAL

N° DE AUTORIDADES ELECTAS	40
POBLACIÓN	7 605 742
ELECTORES (2010)	5 902 175
▶ HOMBRES	2 896 451 49.07%
▶ MUJERES	3 005 724 50.93%
PRESUPUESTO (2010)	S/. 1891 120 085

ÍNDICE DE PARTICIPACIÓN ELECTORAL (IPE)

PUNTAJE

11.79

RANKING

21

1 2 3 4 5 6 7 8 9 10
RANGO NEGATIVO MEDIO RANGO POSITIVO

▶ CIUDADANÍA

	2010
NIVEL DE ASISTENCIA DEL ELECTORADO	7
NIVEL DE ASISTENCIA DE MIEMBROS DE MESA	2
TASA DE AFILIADOS A LAS ORG. POLÍTICAS	2
RESPECTO A LAS REGLAS ELECTORALES	10

▶ ORGANIZACIONES POLÍTICAS

	2010
RESPECTO A LAS REGLAS ELECTORALES	1
NIVEL DE LA CUOTA DE GÉNERO	10
NIVEL DE LA CUOTA DE JÓVENES	10
MUJERES ENCABEZANDO LAS LISTAS	8
JÓVENES ENCABEZANDO LAS LISTAS	1
TASA DE PARTIDOS POSTULANTES	8

INDICADORES DEL SISTEMA POLÍTICO (ISP)

NEGATIVO ● MEDIO ● POSITIVO ●

	2002	2006	2010
FRAGMENTACIÓN (NEP)	●	●	●
VOLATILIDAD (VT)	—	●	●
CONCENTRACIÓN (C)	●	●	●
COMPETITIVIDAD (IC)	●	●	●
DISTRIBUCIÓN (PSNS)	●	●	●

FACTORES POLÍTICO-LOCALES

▶ ESTABILIDAD DE LAS AUTORIDADES ELECTAS

	2003-06	2007-10
VACANCIA DE AUTORIDADES	2/40	1/40
REVOCATORIAS CONVOCADAS	NO	NO
AUTORIDADES REVOCADAS	0/40	0/40
NULIDADES	NO	NO

▶ LISTAS EN CONTIENDA

	2002	2006	2010	
CANTIDAD DE LISTAS POR ELECCIÓN	9	12	9	
▶ CUOTA EFECTIVA EN EL CONCEJO	2002	2006	2010	
MUJERES	15/40	10/40	13/40	
JÓVENES	2/40	3/40	5/40	
▶ SOCIEDAD CIVIL ORGANIZADA	2003-04	2005-06	2007-08	2009-10
ELECCIÓN DEL CCLP	SI	SI	SI	SI

DISTRITOS

- ANCÓN ◊
- ATE ◊
- BARRANCO ◊
- BREÑA ◊
- CARABAYLLO ◊
- CHACLACAYO ◊
- CHORRILLOS ◊
- CIENEGUILLA ◊
- COMAS ◊
- EL AGUSTINO ◊
- INDEPENDENCIA ◊
- JESÚS MARÍA ◊
- LA MOLINA ◊
- LA VICTORIA ◊
- LINCE ◊
- LOS OLIVOS ◊
- LURIGANCHO ◊
- LURÍN ◊
- MAGDALENA DEL MAR ◊
- MIRAFLORES ◊
- PACHACÁMAC ◊
- PUCUSANA ◊
- PUEBLO LIBRE ◊
- PUENTE PIEDRA ◊
- PUNTA HERMOSA ◊
- PUNTA NEGRA ◊
- RÍMAC ◊
- SAN BARTOLO ◊
- SAN BORJA ◊
- SAN ISIDRO ◊
- SAN JUAN DE LURIGANCHO ◊
- SAN JUAN DE MIRAFLORES ◊
- SAN LUIS ◊
- SAN MARTÍN DE PORRES ◊
- SAN MIGUEL ◊
- SANTA ANITA ◊
- SANTA MARÍA DEL MAR ◊
- SANTA ROSA ◊
- SANTIAGO DE SURCO ◊
- SURQUILLO ◊
- VILLA EL SALVADOR ◊
- VILLA MARÍA DEL TRIUNFO ◊

DISTRITO ANCÓN

Región Lima
Provincia Lima
DISTRITO ANCÓN



INFORMACIÓN GENERAL

N° DE AUTORIDADES ELECTAS	8
POBLACIÓN	33 367
ELECTORES (2010)	22 198
▶ HOMBRES	11 170 50.32%
▶ MUJERES	11 028 49.68%
PRESUPUESTO (2010)	S/. 10 457 033
AÑO DE CREACIÓN	1874

ÍNDICE DE PARTICIPACIÓN ELECTORAL (IPE)

PUNTAJE

14.76

RANKING

9

1 2 3 4 5 6 7 8 9 10
RANGO NEGATIVO MEDIO RANGO POSITIVO

▶ CIUDADANÍA

	2010
NIVEL DE ASISTENCIA DEL ELECTORADO	6
NIVEL DE ASISTENCIA DE MIEMBROS DE MESA	8
TASA DE AFILIADOS A LAS ORG. POLÍTICAS	6
RESPECTO A LAS REGLAS ELECTORALES	1

▶ ORGANIZACIONES POLÍTICAS

	2010
RESPECTO A LAS REGLAS ELECTORALES	1
NIVEL DE LA CUOTA DE GÉNERO	10
NIVEL DE LA CUOTA DE JÓVENES	7
MUJERES ENCABEZANDO LAS LISTAS	8
JÓVENES ENCABEZANDO LAS LISTAS	8
TASA DE PARTIDOS POSTULANTES	8

INDICADORES DEL SISTEMA POLÍTICO (ISP)

NEGATIVO ● MEDIO ● POSITIVO ●

	2002	2006	2010		2002	2006	2010
FRAGMENTACIÓN (NEP)	●	●	●	CONCENTRACIÓN (C)	●	●	●
VOLATILIDAD (VT)	—	●	●	COMPETITIVIDAD (IC)	●	●	●

FACTORES POLÍTICO-LOCALES

▶ ESTABILIDAD DE LAS AUTORIDADES ELECTAS

	2003-06	2007-10
VACANCIA DE AUTORIDADES	0/8	1/8
REVOCATORIAS CONVOCADAS	NO	SÍ
AUTORIDADES REVOCADAS	0/8	6/8
NULIDADES	NO	NO

▶ LISTAS EN CONTIENDA

	2002	2006	2010
CANTIDAD DE LISTAS POR ELECCIÓN	10	10	8

	2002	2006	2010
▶ CUOTA EFECTIVA EN EL CONCEJO			
MUJERES	2/8	2/8	1/8
JÓVENES	0/8	0/8	1/8

	2003-04	2005-06	2007-08	2009-10
▶ SOCIEDAD CIVIL ORGANIZADA				
ELECCIÓN DEL CCLD	NO	NO	NO	SÍ

DISTRITO ATE

Región Lima
Provincia Lima

DISTRITO ATE



INFORMACIÓN GENERAL

N° DE AUTORIDADES ELECTAS	14
POBLACIÓN	478 278
ELECTORES (2010)	312 575
▶ HOMBRES	157 814 50.49%
▶ MUJERES	154 761 49.51%
PRESUPUESTO (2010)	S/. 141 097 039
AÑO DE CREACIÓN	1821

ÍNDICE DE PARTICIPACIÓN ELECTORAL (IPE)

PUNTAJE

11.17

RANKING

183



▶ CIUDADANÍA

	2010
NIVEL DE ASISTENCIA DEL ELECTORADO	4
NIVEL DE ASISTENCIA DE MIEMBROS DE MESA	3
TASA DE AFILIADOS A LAS ORG. POLÍTICAS	4
RESPECTO A LAS REGLAS ELECTORALES	10

▶ ORGANIZACIONES POLÍTICAS

	2010
RESPECTO A LAS REGLAS ELECTORALES	2
NIVEL DE LA CUOTA DE GÉNERO	10
NIVEL DE LA CUOTA DE JÓVENES	9
MUJERES ENCABEZANDO LAS LISTAS	5
JÓVENES ENCABEZANDO LAS LISTAS	8
TASA DE PARTIDOS POSTULANTES	10

INDICADORES DEL SISTEMA POLÍTICO (ISP)

NEGATIVO ● MEDIO ● POSITIVO ●

	2002	2006	2010
FRAGMENTACIÓN (NEP)	●	●	●
VOLATILIDAD (VT)	—	●	●
CONCENTRACIÓN (C)	●	●	●
COMPETITIVIDAD (IC)	●	●	●

FACTORES POLÍTICO-LOCALES

▶ ESTABILIDAD DE LAS AUTORIDADES ELECTAS

	2003-06	2007-10
VACANCIA DE AUTORIDADES	1/14	0/14
REVOCATORIAS CONVOCADAS	NO	NO
AUTORIDADES REVOCADAS	0/14	0/14
NULDADES	NO	NO

▶ LISTAS EN CONTIENDA

	2002	2006	2010	
CANTIDAD DE LISTAS POR ELECCIÓN	13	17	13	
▶ CUOTA EFECTIVA EN EL CONCEJO	2002	2006	2010	
MUJERES	2/14	6/14	3/14	
JÓVENES	0/14	1/14	0/14	
▶ SOCIEDAD CIVIL ORGANIZADA	2003-04	2005-06	2007-08	2009-10
ELECCIÓN DEL CCLD	SI	SI	SI	SI

DISTRITO BARRANCO

Región Lima
Provincia Lima

DISTRITO BARRANCO



INFORMACIÓN GENERAL

N° DE AUTORIDADES ELECTAS	8
POBLACIÓN	33 903
ELECTORES (2010)	44 979
▶ HOMBRES	21 495 47.79%
▶ MUJERES	23 484 52.21%
PRESUPUESTO (2010)	S/. 25 741 764
AÑO DE CREACIÓN	1874

ÍNDICE DE PARTICIPACIÓN ELECTORAL (IPE)

PUNTAJE

11.86

RANKING

128

1 2 3 4 5 6 7 8 9 10
RANGO NEGATIVO MEDIO RANGO POSITIVO

▶ CIUDADANÍA

2010

NIVEL DE ASISTENCIA DEL ELECTORADO	5
NIVEL DE ASISTENCIA DE MIEMBROS DE MESA	2
TASA DE AFILIADOS A LAS ORG. POLÍTICAS	7
RESPECTO A LAS REGLAS ELECTORALES	10

▶ ORGANIZACIONES POLÍTICAS

2010

RESPECTO A LAS REGLAS ELECTORALES	1
NIVEL DE LA CUOTA DE GÉNERO	10
NIVEL DE LA CUOTA DE JÓVENES	1
MUJERES ENCABEZANDO LAS LISTAS	9
JÓVENES ENCABEZANDO LAS LISTAS	7
TASA DE PARTIDOS POSTULANTES	10

INDICADORES DEL SISTEMA POLÍTICO (ISP)

NEGATIVO ● MEDIO ● POSITIVO ●

	2002	2006	2010
FRAGMENTACIÓN (NEP)	●	●	●
VOLATILIDAD (VT)	—	●	●

	2002	2006	2010
CONCENTRACIÓN (C)	●	●	●
COMPETITIVIDAD (IC)	●	●	●

FACTORES POLÍTICO-LOCALES

▶ ESTABILIDAD DE LAS AUTORIDADES ELECTAS

2003-06

2007-10

VACANCIA DE AUTORIDADES	0/8	0/8
REVOCATORIAS CONVOCADAS	NO	NO
AUTORIDADES REVOCADAS	0/8	0/8
NULIDADES	NO	NO

▶ LISTAS EN CONTIENDA

2002

2006

2010

CANTIDAD DE LISTAS POR ELECCIÓN	11	11	12
---------------------------------	----	----	----

▶ CUOTA EFECTIVA EN EL CONCEJO

2002

2006

2010

MUJERES	1/8	2/8	4/8
JÓVENES	1/8	1/8	1/8

▶ SOCIEDAD CIVIL ORGANIZADA

2003-04

2005-06

2007-08

2009-10

ELECCIÓN DEL CCLD	NO	SÍ	NO	SÍ
-------------------	----	----	----	----

DISTRITO BREÑA

Región Lima
Provincia Lima
DISTRITO BREÑA



INFORMACIÓN GENERAL

N° DE AUTORIDADES ELECTAS	10
POBLACIÓN	81 909
ELECTORES (2010)	96 047
▶ HOMBRES	45 877 47.77%
▶ MUJERES	50 170 52.23%
PRESUPUESTO (2010)	S/. 26 072 742
AÑO DE CREACIÓN	1949

ÍNDICE DE PARTICIPACIÓN ELECTORAL (IPE)

PUNTAJE

12.60

RANKING

72



▶ CIUDADANÍA

	2010
NIVEL DE ASISTENCIA DEL ELECTORADO	5
NIVEL DE ASISTENCIA DE MIEMBROS DE MESA	2
TASA DE AFILIADOS A LAS ORG. POLÍTICAS	6
RESPECTO A LAS REGLAS ELECTORALES	10

▶ ORGANIZACIONES POLÍTICAS

	2010
RESPECTO A LAS REGLAS ELECTORALES	1
NIVEL DE LA CUOTA DE GÉNERO	10
NIVEL DE LA CUOTA DE JÓVENES	3
MUJERES ENCABEZANDO LAS LISTAS	6
JÓVENES ENCABEZANDO LAS LISTAS	8
TASA DE PARTIDOS POSTULANTES	10

INDICADORES DEL SISTEMA POLÍTICO (ISP)

NEGATIVO ● MEDIO ● POSITIVO ●

	2002	2006	2010
FRAGMENTACIÓN (NEP)	●	●	●
VOLATILIDAD (VT)	—	●	●
CONCENTRACIÓN (C)	●	●	●
COMPETITIVIDAD (IC)	●	●	●

FACTORES POLÍTICO-LOCALES

▶ ESTABILIDAD DE LAS AUTORIDADES ELECTAS

	2003-06	2007-10
VACANCIA DE AUTORIDADES	0/10	0/10
REVOCATORIAS CONVOCADAS	NO	NO
AUTORIDADES REVOCADAS	0/10	0/10
NULDADES	NO	NO

▶ LISTAS EN CONTIENDA

	2002	2006	2010	
CANTIDAD DE LISTAS POR ELECCIÓN	15	19	13	
▶ CUOTA EFECTIVA EN EL CONCEJO	2002	2006	2010	
MUJERES	2/10	1/10	2/10	
JÓVENES	0/10	2/10	2/10	
▶ SOCIEDAD CIVIL ORGANIZADA	2003-04	2005-06	2007-08	2009-10
ELECCIÓN DEL CCLD	SÍ	NO	SÍ	SÍ

DISTRITO CARABAYLLO

Región Lima
Provincia Lima

DISTRITO CARABAYLLO



INFORMACIÓN GENERAL

N° DE AUTORIDADES ELECTAS	12
POBLACIÓN	213 386
ELECTORES (2010)	127 760
▶ HOMBRES	63 507 49.71%
▶ MUJERES	64 253 50.29%
PRESUPUESTO (2010)	S/. 49 516 926
AÑO DE CREACIÓN	1821

ÍNDICE DE PARTICIPACIÓN ELECTORAL (IPE)

PUNTAJE

15.45

RANKING

2

1 2 3 4 5 6 7 8 9 10
RANGO NEGATIVO MEDIO RANGO POSITIVO

▶ CIUDADANÍA

	2010
NIVEL DE ASISTENCIA DEL ELECTORADO	8
NIVEL DE ASISTENCIA DE MIEMBROS DE MESA	9
TASA DE AFILIADOS A LAS ORG. POLÍTICAS	5
RESPECTO A LAS REGLAS ELECTORALES	1

▶ ORGANIZACIONES POLÍTICAS

	2010
RESPECTO A LAS REGLAS ELECTORALES	1
NIVEL DE LA CUOTA DE GÉNERO	10
NIVEL DE LA CUOTA DE JÓVENES	8
MUJERES ENCABEZANDO LAS LISTAS	7
JÓVENES ENCABEZANDO LAS LISTAS	6
TASA DE PARTIDOS POSTULANTES	10

INDICADORES DEL SISTEMA POLÍTICO (ISP)

NEGATIVO ● MEDIO ● POSITIVO ●

	2002	2006	2010		2002	2006	2010
FRAGMENTACIÓN (NEP)	●	●	●	CONCENTRACIÓN (C)	●	●	●
VOLATILIDAD (VT)	—	●	●	COMPETITIVIDAD (IC)	●	●	●

FACTORES POLÍTICO-LOCALES

▶ ESTABILIDAD DE LAS AUTORIDADES ELECTAS

	2003-06	2007-10
VACANCIA DE AUTORIDADES	0/12	2/12
REVOCATORIAS CONVOCADAS	NO	NO
AUTORIDADES REVOCADAS	0/12	0/12
NULIDADES	NO	NO

▶ LISTAS EN CONTIENDA

	2002	2006	2010	
CANTIDAD DE LISTAS POR ELECCIÓN	15	16	18	
▶ CUOTA EFECTIVA EN EL CONCEJO	2002	2006	2010	
MUJERES	2/12	5/12	3/12	
JÓVENES	0/12	1/12	0/12	
▶ SOCIEDAD CIVIL ORGANIZADA	2003-04	2005-06	2007-08	2009-10
ELECCIÓN DEL CCLD	SI	SI	NO	SI

DISTRITO CHACLACAYO

Región Lima
Provincia Lima

DISTRITO CHACLACAYO



INFORMACIÓN GENERAL

N° DE AUTORIDADES ELECTAS	8
POBLACIÓN	41 110
ELECTORES (2010)	35 566
▶ HOMBRES	17 704 49.78%
▶ MUJERES	17 862 50.22%
PRESUPUESTO (2010)	S/. 12 210 525
AÑO DE CREACIÓN	1940

ÍNDICE DE PARTICIPACIÓN ELECTORAL (IPE)

PUNTAJE

8.71

RANKING

604



▶ CIUDADANÍA

	2010
NIVEL DE ASISTENCIA DEL ELECTORADO	3
NIVEL DE ASISTENCIA DE MIEMBROS DE MESA	2
TASA DE AFILIADOS A LAS ORG. POLÍTICAS	6
RESPECTO A LAS REGLAS ELECTORALES	10

▶ ORGANIZACIONES POLÍTICAS

	2010
RESPECTO A LAS REGLAS ELECTORALES	3
NIVEL DE LA CUOTA DE GÉNERO	10
NIVEL DE LA CUOTA DE JÓVENES	1
MUJERES ENCABEZANDO LAS LISTAS	7
JÓVENES ENCABEZANDO LAS LISTAS	1
TASA DE PARTIDOS POSTULANTES	10

INDICADORES DEL SISTEMA POLÍTICO (ISP)

NEGATIVO ● MEDIO ● POSITIVO ●

	2002	2006	2010
FRAGMENTACIÓN (NEP)	●	●	●
VOLATILIDAD (VT)	—	●	●
CONCENTRACIÓN (C)	●	●	●
COMPETITIVIDAD (IC)	●	●	●

FACTORES POLÍTICO-LOCALES

▶ ESTABILIDAD DE LAS AUTORIDADES ELECTAS

	2003-06	2007-10
VACANCIA DE AUTORIDADES	0/8	1/8
REVOCATORIAS CONVOCADAS	NO	NO
AUTORIDADES REVOCADAS	0/8	0/8
NULDADES	NO	NO

▶ LISTAS EN CONTIENDA

	2002	2006	2010	
CANTIDAD DE LISTAS POR ELECCIÓN	12	9	11	
▶ CUOTA EFECTIVA EN EL CONCEJO	2002	2006	2010	
MUJERES	1/8	3/8	5/8	
JÓVENES	0/8	2/8	1/8	
▶ SOCIEDAD CIVIL ORGANIZADA	2003-04	2005-06	2007-08	2009-10
ELECCIÓN DEL CCLD	NO	SÍ	NO	SÍ

DISTRITO CHORRILLOS

Región Lima
Provincia Lima

DISTRITO CHORRILLOS



INFORMACIÓN GENERAL

N° DE AUTORIDADES ELECTAS	12
POBLACIÓN	286 977
ELECTORES (2010)	196 921
▶ HOMBRES	97 397 49.46%
▶ MUJERES	99 524 50.54%
PRESUPUESTO (2010)	S/. 85 178 134
AÑO DE CREACIÓN	1857

ÍNDICE DE PARTICIPACIÓN ELECTORAL (IPE)

PUNTAJE

12.32

RANKING

90

1 2 3 4 5 6 7 8 9 10
RANGO NEGATIVO MEDIO RANGO POSITIVO

▶ CIUDADANÍA

2010

NIVEL DE ASISTENCIA DEL ELECTORADO	7
NIVEL DE ASISTENCIA DE MIEMBROS DE MESA	4
TASA DE AFILIADOS A LAS ORG. POLÍTICAS	3
RESPECTO A LAS REGLAS ELECTORALES	10

▶ ORGANIZACIONES POLÍTICAS

2010

RESPECTO A LAS REGLAS ELECTORALES	1
NIVEL DE LA CUOTA DE GÉNERO	10
NIVEL DE LA CUOTA DE JÓVENES	4
MUJERES ENCABEZANDO LAS LISTAS	5
JÓVENES ENCABEZANDO LAS LISTAS	7
TASA DE PARTIDOS POSTULANTES	10

INDICADORES DEL SISTEMA POLÍTICO (ISP)

NEGATIVO ● MEDIO ● POSITIVO ●

	2002	2006	2010
FRAGMENTACIÓN (NEP)	●	●	●
VOLATILIDAD (VT)	—	●	●

	2002	2006	2010
CONCENTRACIÓN (C)	●	●	●
COMPETITIVIDAD (IC)	●	●	●

FACTORES POLÍTICO-LOCALES

▶ ESTABILIDAD DE LAS AUTORIDADES ELECTAS

2003-06

2007-10

VACANCIA DE AUTORIDADES	0/12	1/12
REVOCATORIAS CONVOCADAS	NO	NO
AUTORIDADES REVOCADAS	0/12	0/12
NULIDADES	NO	NO

▶ LISTAS EN CONTIENDA

2002

2006

2010

CANTIDAD DE LISTAS POR ELECCIÓN	16	11	11
---------------------------------	----	----	----

▶ CUOTA EFECTIVA EN EL CONCEJO

2002

2006

2010

MUJERES	3/12	3/12	4/12
JÓVENES	0/12	0/12	1/12

▶ SOCIEDAD CIVIL ORGANIZADA

2003-04

2005-06

2007-08

2009-10

ELECCIÓN DEL CCLD	NO	NO	NO	NO
-------------------	----	----	----	----

DISTRITO CIENEGUILLA

Región Lima
Provincia Lima

DISTRITO CIENEGUILLA



INFORMACIÓN GENERAL

N° DE AUTORIDADES ELECTAS	8
POBLACIÓN	26 725
ELECTORES (2010)	13 018
▶ HOMBRES	6519 50.08%
▶ MUJERES	6499 49.92%
PRESUPUESTO (2010)	S/. 11 572 677
AÑO DE CREACIÓN	1970

ÍNDICE DE PARTICIPACIÓN ELECTORAL (IPE)

PUNTAJE

11.09

RANKING

194



▶ CIUDADANÍA

	2010
NIVEL DE ASISTENCIA DEL ELECTORADO	9
NIVEL DE ASISTENCIA DE MIEMBROS DE MESA	6
TASA DE AFILIADOS A LAS ORG. POLÍTICAS	7
RESPECTO A LAS REGLAS ELECTORALES	10

▶ ORGANIZACIONES POLÍTICAS

	2010
RESPECTO A LAS REGLAS ELECTORALES	3
NIVEL DE LA CUOTA DE GÉNERO	8
NIVEL DE LA CUOTA DE JÓVENES	2
MUJERES ENCABEZANDO LAS LISTAS	10
JÓVENES ENCABEZANDO LAS LISTAS	1
TASA DE PARTIDOS POSTULANTES	8

INDICADORES DEL SISTEMA POLÍTICO (ISP)

NEGATIVO ● MEDIO ● POSITIVO ●

	2002	2006	2010
FRAGMENTACIÓN (NEP)	●	●	●
VOLATILIDAD (VT)	—	●	●
CONCENTRACIÓN (C)	●	●	●
COMPETITIVIDAD (IC)	●	●	●

FACTORES POLÍTICO-LOCALES

▶ ESTABILIDAD DE LAS AUTORIDADES ELECTAS*

	2003-06	2007-10
VACANCIA DE AUTORIDADES	0/6	1/6
REVOCATORIAS CONVOCADAS	NO	NO
AUTORIDADES REVOCADAS	0/6	0/6
NULDADES	NO	NO

▶ LISTAS EN CONTIENDA

	2002	2006	2010	
CANTIDAD DE LISTAS POR ELECCIÓN	15	8	8	
▶ CUOTA EFECTIVA EN EL CONCEJO*	2002	2006	2010	
MUJERES	3/6	2/6	4/8	
JÓVENES	0/6	0/6	1/8	
▶ SOCIEDAD CIVIL ORGANIZADA	2003-04	2005-06	2007-08	2009-10
ELECCIÓN DEL CCLD	NO	NO	NO	NO

* Número de autoridades electas de acuerdo a lo establecido por el JNE para cada proceso electoral.

DISTRITO COMAS

Región Lima
Provincia Lima
DISTRITO COMAS



INFORMACIÓN GENERAL

N° DE AUTORIDADES ELECTAS	14
POBLACIÓN	486 977
ELECTORES (2010)	353 392
▶ HOMBRES	175 818 49.75%
▶ MUJERES	177 574 50.25%
PRESUPUESTO (2010)	S/. 85 067 824
AÑO DE CREACIÓN	1961

ÍNDICE DE PARTICIPACIÓN ELECTORAL (IPE)

PUNTAJE

13.69

RANKING

28

1 2 3 4 5 6 7 8 9 10
RANGO NEGATIVO MEDIO RANGO POSITIVO

▶ CIUDADANÍA

2010

NIVEL DE ASISTENCIA DEL ELECTORADO	7
NIVEL DE ASISTENCIA DE MIEMBROS DE MESA	4
TASA DE AFILIADOS A LAS ORG. POLÍTICAS	3
RESPECTO A LAS REGLAS ELECTORALES	10

▶ ORGANIZACIONES POLÍTICAS

2010

RESPECTO A LAS REGLAS ELECTORALES	1
NIVEL DE LA CUOTA DE GÉNERO	10
NIVEL DE LA CUOTA DE JÓVENES	9
MUJERES ENCABEZANDO LAS LISTAS	6
JÓVENES ENCABEZANDO LAS LISTAS	6
TASA DE PARTIDOS POSTULANTES	10

INDICADORES DEL SISTEMA POLÍTICO (ISP)

NEGATIVO ● MEDIO ● POSITIVO ●

	2002	2006	2010
FRAGMENTACIÓN (NEP)	●	●	●
VOLATILIDAD (VT)	—	●	●

	2002	2006	2010
CONCENTRACIÓN (C)	●	●	●
COMPETITIVIDAD (IC)	●	●	●

FACTORES POLÍTICO-LOCALES

▶ ESTABILIDAD DE LAS AUTORIDADES ELECTAS

2003-06

2007-10

VACANCIA DE AUTORIDADES	1/14	0/14
REVOCATORIAS CONVOCADAS	NO	NO
AUTORIDADES REVOCADAS	0/14	0/14
NULIDADES	NO	NO

▶ LISTAS EN CONTIENDA

2002

2006

2010

CANTIDAD DE LISTAS POR ELECCIÓN	17	14	15
---------------------------------	----	----	----

▶ CUOTA EFECTIVA EN EL CONCEJO

2002

2006

2010

MUJERES	3/14	3/14	2/14
JÓVENES	0/14	0/14	1/14

▶ SOCIEDAD CIVIL ORGANIZADA

2003-04

2005-06

2007-08

2009-10

ELECCIÓN DEL CCLD	SI	SI	SI	SI
-------------------	----	----	----	----

DISTRITO EL AGUSTINO

Región Lima
Provincia Lima

DISTRITO EL AGUSTINO



INFORMACIÓN GENERAL

N° DE AUTORIDADES ELECTAS	12
POBLACIÓN	180 262
ELECTORES (2010)	131 940
▶ HOMBRES	67 544 51.19%
▶ MUJERES	64 396 48.81%
PRESUPUESTO (2010)	S/. 37 953 647
AÑO DE CREACIÓN	1965

ÍNDICE DE PARTICIPACIÓN ELECTORAL (IPE)

PUNTAJE

12.54

RANKING

77



▶ CIUDADANÍA

2010

NIVEL DE ASISTENCIA DEL ELECTORADO	7
NIVEL DE ASISTENCIA DE MIEMBROS DE MESA	3
TASA DE AFILIADOS A LAS ORG. POLÍTICAS	3
RESPECTO A LAS REGLAS ELECTORALES	10

▶ ORGANIZACIONES POLÍTICAS

2010

RESPECTO A LAS REGLAS ELECTORALES	1
NIVEL DE LA CUOTA DE GÉNERO	10
NIVEL DE LA CUOTA DE JÓVENES	3
MUJERES ENCABEZANDO LAS LISTAS	7
JÓVENES ENCABEZANDO LAS LISTAS	1
TASA DE PARTIDOS POSTULANTES	10

INDICADORES DEL SISTEMA POLÍTICO (ISP)

NEGATIVO ● MEDIO ● POSITIVO ●

	2002	2006	2010
FRAGMENTACIÓN (NEP)	●	●	●
VOLATILIDAD (VT)	—	●	●
CONCENTRACIÓN (C)	●	●	●
COMPETITIVIDAD (IC)	●	●	●

FACTORES POLÍTICO-LOCALES

▶ ESTABILIDAD DE LAS AUTORIDADES ELECTAS

2003-06 2007-10

VACANCIA DE AUTORIDADES	1/12	0/12
REVOCATORIAS CONVOCADAS	NO	NO
AUTORIDADES REVOCADAS	0/12	0/12
NULDADES	NO	NO

▶ LISTAS EN CONTIENDA

2002 2006 2010

CANTIDAD DE LISTAS POR ELECCIÓN	17	9	10
---------------------------------	----	---	----

▶ CUOTA EFECTIVA EN EL CONCEJO

2002 2006 2010

MUJERES	1/12	6/12	3/12
JÓVENES	0/12	2/12	1/12

▶ SOCIEDAD CIVIL ORGANIZADA

2003-04 2005-06 2007-08 2009-10

ELECCIÓN DEL CCLD	NO	SI	SI	NO
-------------------	----	----	----	----

DISTRITO INDEPENDENCIA

Región Lima
Provincia Lima

DISTRITO INDEPENDENCIA



INFORMACIÓN GENERAL

N° DE AUTORIDADES ELECTAS	12
POBLACIÓN	207 647
ELECTORES (2010)	147 203
▶ HOMBRES	73 551 49.97%
▶ MUJERES	73 652 50.03%
PRESUPUESTO (2010)	S/. 47 654 306
AÑO DE CREACIÓN	1964

ÍNDICE DE PARTICIPACIÓN ELECTORAL (IPE)

PUNTAJE

13.97

RANKING

22

1 2 3 4 5 6 7 8 9 10
RANGO NEGATIVO MEDIO RANGO POSITIVO

▶ CIUDADANÍA

	2010
NIVEL DE ASISTENCIA DEL ELECTORADO	8
NIVEL DE ASISTENCIA DE MIEMBROS DE MESA	4
TASA DE AFILIADOS A LAS ORG. POLÍTICAS	4
RESPECTO A LAS REGLAS ELECTORALES	10

▶ ORGANIZACIONES POLÍTICAS

	2010
RESPECTO A LAS REGLAS ELECTORALES	1
NIVEL DE LA CUOTA DE GÉNERO	10
NIVEL DE LA CUOTA DE JÓVENES	6
MUJERES ENCABEZANDO LAS LISTAS	10
JÓVENES ENCABEZANDO LAS LISTAS	1
TASA DE PARTIDOS POSTULANTES	10

INDICADORES DEL SISTEMA POLÍTICO (ISP)

NEGATIVO ● MEDIO ● POSITIVO ●

	2002	2006	2010		2002	2006	2010
FRAGMENTACIÓN (NEP)	●	●	●	CONCENTRACIÓN (C)	●	●	●
VOLATILIDAD (VT)	—	●	●	COMPETITIVIDAD (IC)	●	●	●

FACTORES POLÍTICO-LOCALES

▶ ESTABILIDAD DE LAS AUTORIDADES ELECTAS

	2003-06	2007-10
VACANCIA DE AUTORIDADES	0/12	1/12
REVOCATORIAS CONVOCADAS	NO	NO
AUTORIDADES REVOCADAS	0/12	0/12
NULIDADES	NO	NO

▶ LISTAS EN CONTIENDA

	2002	2006	2010	
CANTIDAD DE LISTAS POR ELECCIÓN	17	10	14	
▶ CUOTA EFECTIVA EN EL CONCEJO	2002	2006	2010	
MUJERES	4/12	4/12	2/12	
JÓVENES	0/12	2/12	0/12	
▶ SOCIEDAD CIVIL ORGANIZADA	2003-04	2005-06	2007-08	2009-10
ELECCIÓN DEL CCLD	NO	NO	NO	NO

DISTRITO JESÚS MARÍA

Región Lima
Provincia Lima

DISTRITO JESÚS MARÍA



INFORMACIÓN GENERAL

N° DE AUTORIDADES ELECTAS	10
POBLACIÓN	66 171
ELECTORES (2010)	95 357
▶ HOMBRES	41 799 43.83%
▶ MUJERES	53 558 56.17%
PRESUPUESTO (2010)	S/. 51 418 341
AÑO DE CREACIÓN	1963

ÍNDICE DE PARTICIPACIÓN ELECTORAL (IPE)

PUNTAJE

9.86

RANKING

384



▶ CIUDADANÍA

	2010
NIVEL DE ASISTENCIA DEL ELECTORADO	3
NIVEL DE ASISTENCIA DE MIEMBROS DE MESA	2
TASA DE AFILIADOS A LAS ORG. POLÍTICAS	6
RESPECTO A LAS REGLAS ELECTORALES	10

▶ ORGANIZACIONES POLÍTICAS

	2010
RESPECTO A LAS REGLAS ELECTORALES	4
NIVEL DE LA CUOTA DE GÉNERO	10
NIVEL DE LA CUOTA DE JÓVENES	7
MUJERES ENCABEZANDO LAS LISTAS	7
JÓVENES ENCABEZANDO LAS LISTAS	7
TASA DE PARTIDOS POSTULANTES	10

INDICADORES DEL SISTEMA POLÍTICO (ISP)

NEGATIVO ● MEDIO ● POSITIVO ●

	2002	2006	2010
FRAGMENTACIÓN (NEP)	●	●	●
VOLATILIDAD (VT)	—	●	●
CONCENTRACIÓN (C)	●	●	●
COMPETITIVIDAD (IC)	●	●	●

FACTORES POLÍTICO-LOCALES

▶ ESTABILIDAD DE LAS AUTORIDADES ELECTAS

	2003-06	2007-10
VACANCIA DE AUTORIDADES	0/10	0/10
REVOCATORIAS CONVOCADAS	NO	NO
AUTORIDADES REVOCADAS	0/10	0/10
NULDADES	NO	NO

▶ LISTAS EN CONTIENDA

	2002	2006	2010	
CANTIDAD DE LISTAS POR ELECCIÓN	11	13	11	
▶ CUOTA EFECTIVA EN EL CONCEJO	2002	2006	2010	
MUJERES	2/10	3/10	3/10	
JÓVENES	1/10	0/10	2/10	
▶ SOCIEDAD CIVIL ORGANIZADA	2003-04	2005-06	2007-08	2009-10
ELECCIÓN DEL CCLD	SI	SI	SI	SI

DISTRITO LA MOLINA

Región Lima
Provincia Lima

DISTRITO LA MOLINA



INFORMACIÓN GENERAL

N° DE AUTORIDADES ELECTAS	12
POBLACIÓN	132 498
ELECTORES (2010)	130 068
▶ HOMBRES	59 326 45.61%
▶ MUJERES	70 742 54.39%
PRESUPUESTO (2010)	S/. 100 301 557
AÑO DE CREACIÓN	1962

ÍNDICE DE PARTICIPACIÓN ELECTORAL (IPE)

PUNTAJE

9.83

RANKING

388

1 2 3 4 5 6 7 8 9 10
RANGO NEGATIVO MEDIO RANGO POSITIVO

▶ CIUDADANÍA

2010

NIVEL DE ASISTENCIA DEL ELECTORADO	4
NIVEL DE ASISTENCIA DE MIEMBROS DE MESA	1
TASA DE AFILIADOS A LAS ORG. POLÍTICAS	3
RESPECTO A LAS REGLAS ELECTORALES	10

▶ ORGANIZACIONES POLÍTICAS

2010

RESPECTO A LAS REGLAS ELECTORALES	1
NIVEL DE LA CUOTA DE GÉNERO	10
NIVEL DE LA CUOTA DE JÓVENES	2
MUJERES ENCABEZANDO LAS LISTAS	9
JÓVENES ENCABEZANDO LAS LISTAS	1
TASA DE PARTIDOS POSTULANTES	10

INDICADORES DEL SISTEMA POLÍTICO (ISP)

NEGATIVO ● MEDIO ● POSITIVO ●

	2002	2006	2010		2002	2006	2010
FRAGMENTACIÓN (NEP)	●	●	●	CONCENTRACIÓN (C)	●	●	●
VOLATILIDAD (VT)	—	●	●	COMPETITIVIDAD (IC)	●	●	●

FACTORES POLÍTICO-LOCALES

▶ ESTABILIDAD DE LAS AUTORIDADES ELECTAS

2003-06

2007-10

VACANCIA DE AUTORIDADES	0/12	0/12
REVOCATORIAS CONVOCADAS	NO	NO
AUTORIDADES REVOCADAS	0/12	0/12
NULIDADES	NO	NO

▶ LISTAS EN CONTIENDA

2002

2006

2010

CANTIDAD DE LISTAS POR ELECCIÓN	11	8	11
---------------------------------	----	---	----

▶ CUOTA EFECTIVA EN EL CONCEJO

2002

2006

2010

MUJERES	1/12	3/12	3/12
JÓVENES	0/12	1/12	0/12

▶ SOCIEDAD CIVIL ORGANIZADA

2003-04

2005-06

2007-08

2009-10

ELECCIÓN DEL CCLD	SI	SI	SI	SI
-------------------	----	----	----	----

DISTRITO LA VICTORIA

Región Lima
Provincia Lima

DISTRITO LA VICTORIA



INFORMACIÓN GENERAL

N° DE AUTORIDADES ELECTAS	12
POBLACIÓN	192 724
ELECTORES (2010)	195 848
▶ HOMBRES	99 364 50.74%
▶ MUJERES	96 484 49.26%
PRESUPUESTO (2010)	S/. 78 972 361
AÑO DE CREACIÓN	1920

ÍNDICE DE PARTICIPACIÓN ELECTORAL (IPE)

PUNTAJE

11.25

RANKING

169



▶ CIUDADANÍA

2010

NIVEL DE ASISTENCIA DEL ELECTORADO	4
NIVEL DE ASISTENCIA DE MIEMBROS DE MESA	2
TASA DE AFILIADOS A LAS ORG. POLÍTICAS	4
RESPECTO A LAS REGLAS ELECTORALES	10

▶ ORGANIZACIONES POLÍTICAS

2010

RESPECTO A LAS REGLAS ELECTORALES	1
NIVEL DE LA CUOTA DE GÉNERO	10
NIVEL DE LA CUOTA DE JÓVENES	5
MUJERES ENCABEZANDO LAS LISTAS	9
JÓVENES ENCABEZANDO LAS LISTAS	1
TASA DE PARTIDOS POSTULANTES	10

INDICADORES DEL SISTEMA POLÍTICO (ISP)

NEGATIVO ● MEDIO ● POSITIVO ●

	2002	2006	2010
FRAGMENTACIÓN (NEP)	●	●	●
VOLATILIDAD (VT)	—	●	●
CONCENTRACIÓN (C)	●	●	●
COMPETITIVIDAD (IC)	●	●	●

FACTORES POLÍTICO-LOCALES

▶ ESTABILIDAD DE LAS AUTORIDADES ELECTAS

2003-06

2007-10

VACANCIA DE AUTORIDADES	0/12	0/12
REVOCATORIAS CONVOCADAS	NO	NO
AUTORIDADES REVOCADAS	0/12	0/12
NULDADES	NO	NO

▶ LISTAS EN CONTIENDA

2002

2006

2010

CANTIDAD DE LISTAS POR ELECCIÓN	14	13	11
---------------------------------	----	----	----

▶ CUOTA EFECTIVA EN EL CONCEJO

2002

2006

2010

MUJERES	1/12	2/12	3/12
JÓVENES	1/12	1/12	2/12

▶ SOCIEDAD CIVIL ORGANIZADA

2003-04

2005-06

2007-08

2009-10

ELECCIÓN DEL CCLD	NO	NO	NO	SÍ
-------------------	----	----	----	----

DISTRITO LINCE

Región Lima
Provincia Lima
DISTRITO LINCE



INFORMACIÓN GENERAL

N° DE AUTORIDADES ELECTAS	10
POBLACIÓN	55 242
ELECTORES (2010)	77 125
▶ HOMBRES	35 235 45.69%
▶ MUJERES	41 890 54.31%
PRESUPUESTO (2010)	S/. 24 768 974
AÑO DE CREACIÓN	1936

ÍNDICE DE PARTICIPACIÓN ELECTORAL (IPE)

PUNTAJE

11.77

RANKING

137

1 2 3 4 5 6 7 8 9 10
RANGO NEGATIVO MEDIO RANGO POSITIVO

▶ CIUDADANÍA

	2010
NIVEL DE ASISTENCIA DEL ELECTORADO	3
NIVEL DE ASISTENCIA DE MIEMBROS DE MESA	2
TASA DE AFILIADOS A LAS ORG. POLÍTICAS	5
RESPECTO A LAS REGLAS ELECTORALES	10

▶ ORGANIZACIONES POLÍTICAS

	2010
RESPECTO A LAS REGLAS ELECTORALES	1
NIVEL DE LA CUOTA DE GÉNERO	10
NIVEL DE LA CUOTA DE JÓVENES	8
MUJERES ENCABEZANDO LAS LISTAS	8
JÓVENES ENCABEZANDO LAS LISTAS	8
TASA DE PARTIDOS POSTULANTES	10

INDICADORES DEL SISTEMA POLÍTICO (ISP)

NEGATIVO ● MEDIO ● POSITIVO ●

	2002	2006	2010
FRAGMENTACIÓN (NEP)	●	●	●
VOLATILIDAD (VT)	—	●	●
CONCENTRACIÓN (C)	●	●	●
COMPETITIVIDAD (IC)	●	●	●

FACTORES POLÍTICO-LOCALES

▶ ESTABILIDAD DE LAS AUTORIDADES ELECTAS

	2003-06	2007-10
VACANCIA DE AUTORIDADES	0/10	0/10
REVOCATORIAS CONVOCADAS	NO	NO
AUTORIDADES REVOCADAS	0/10	0/10
NULIDADES	NO	NO

▶ LISTAS EN CONTIENDA

	2002	2006	2010	
CANTIDAD DE LISTAS POR ELECCIÓN	10	10	14	
▶ CUOTA EFECTIVA EN EL CONCEJO	2002	2006	2010	
MUJERES	2/10	2/10	3/10	
JÓVENES	0/10	3/10	1/10	
▶ SOCIEDAD CIVIL ORGANIZADA	2003-04	2005-06	2007-08	2009-10
ELECCIÓN DEL CCLD	NO	NO	SI	NO

DISTRITO LOS OLIVOS

Región Lima
Provincia Lima

DISTRITO LOS OLIVOS



INFORMACIÓN GENERAL

N° DE AUTORIDADES ELECTAS	14
POBLACIÓN	318 140
ELECTORES (2010)	240 962
▶ HOMBRES	118 728 49.27%
▶ MUJERES	122 234 50.73%
PRESUPUESTO (2010)	S/. 123 415 226
AÑO DE CREACIÓN	1989

ÍNDICE DE PARTICIPACIÓN ELECTORAL (IPE)

PUNTAJE

12.95

RANKING

57



▶ CIUDADANÍA

	2010
NIVEL DE ASISTENCIA DEL ELECTORADO	7
NIVEL DE ASISTENCIA DE MIEMBROS DE MESA	3
TASA DE AFILIADOS A LAS ORG. POLÍTICAS	3
RESPECTO A LAS REGLAS ELECTORALES	10

▶ ORGANIZACIONES POLÍTICAS

	2010
RESPECTO A LAS REGLAS ELECTORALES	1
NIVEL DE LA CUOTA DE GÉNERO	10
NIVEL DE LA CUOTA DE JÓVENES	9
MUJERES ENCABEZANDO LAS LISTAS	6
JÓVENES ENCABEZANDO LAS LISTAS	1
TASA DE PARTIDOS POSTULANTES	10

INDICADORES DEL SISTEMA POLÍTICO (ISP)

NEGATIVO ● MEDIO ● POSITIVO ●

	2002	2006	2010
FRAGMENTACIÓN (NEP)	●	●	●
VOLATILIDAD (VT)	—	●	●
CONCENTRACIÓN (C)	●	●	●
COMPETITIVIDAD (IC)	●	●	●

FACTORES POLÍTICO-LOCALES

▶ ESTABILIDAD DE LAS AUTORIDADES ELECTAS*

	2003-06	2007-10
VACANCIA DE AUTORIDADES	0/14	0/12
REVOCATORIAS CONVOCADAS	NO	NO
AUTORIDADES REVOCADAS	0/14	0/12
NULDADES	NO	NO

▶ LISTAS EN CONTIENDA

	2002	2006	2010	
CANTIDAD DE LISTAS POR ELECCIÓN	14	12	13	
▶ CUOTA EFECTIVA EN EL CONCEJO*	2002	2006	2010	
MUJERES	3/14	4/12	4/14	
JÓVENES	1/14	2/12	1/14	
▶ SOCIEDAD CIVIL ORGANIZADA	2003-04	2005-06	2007-08	2009-10
ELECCIÓN DEL CCCLD	SI	SI	SI	SI

* Número de autoridades electas de acuerdo a lo establecido por el JNE para cada proceso electoral.

DISTRITO LURIGANCHO

Región Lima
Provincia Lima

DISTRITO LURIGANCHO



INFORMACIÓN GENERAL

N° DE AUTORIDADES ELECTAS	12
POBLACIÓN	169 359
ELECTORES (2010)	93 160
▶ HOMBRES	46 919 50.36%
▶ MUJERES	46 241 49.64%
PRESUPUESTO (2010)	S/. 60 456 928
AÑO DE CREACIÓN	1821

ÍNDICE DE PARTICIPACIÓN ELECTORAL (IPE)

PUNTAJE

10.04

RANKING

350

1 2 3 4 5 6 7 8 9 10
RANGO NEGATIVO MEDIO RANGO POSITIVO

▶ CIUDADANÍA

	2010
NIVEL DE ASISTENCIA DEL ELECTORADO	4
NIVEL DE ASISTENCIA DE MIEMBROS DE MESA	4
TASA DE AFILIADOS A LAS ORG. POLÍTICAS	4
RESPECTO A LAS REGLAS ELECTORALES	10

▶ ORGANIZACIONES POLÍTICAS

	2010
RESPECTO A LAS REGLAS ELECTORALES	2
NIVEL DE LA CUOTA DE GÉNERO	10
NIVEL DE LA CUOTA DE JÓVENES	8
MUJERES ENCABEZANDO LAS LISTAS	7
JÓVENES ENCABEZANDO LAS LISTAS	1
TASA DE PARTIDOS POSTULANTES	10

INDICADORES DEL SISTEMA POLÍTICO (ISP)

NEGATIVO ● MEDIO ● POSITIVO ●

	2002	2006	2010		2002	2006	2010
FRAGMENTACIÓN (NEP)	●	●	●	CONCENTRACIÓN (C)	●	●	●
VOLATILIDAD (VT)	—	●	●	COMPETITIVIDAD (IC)	●	●	●

FACTORES POLÍTICO-LOCALES

▶ ESTABILIDAD DE LAS AUTORIDADES ELECTAS

	2003-06	2007-10
VACANCIA DE AUTORIDADES	0/12	2/12
REVOCATORIAS CONVOCADAS	NO	NO
AUTORIDADES REVOCADAS	0/12	0/12
NULIDADES	NO	NO

▶ LISTAS EN CONTIENDA

	2002	2006	2010
CANTIDAD DE LISTAS POR ELECCIÓN	13	10	11

	2002	2006	2010
▶ CUOTA EFECTIVA EN EL CONCEJO			
MUJERES	1/12	2/12	0/12
JÓVENES	0/12	1/12	0/12

	2003-04	2005-06	2007-08	2009-10
▶ SOCIEDAD CIVIL ORGANIZADA				
ELECCIÓN DEL CCLD	NO	SI	SI	SI

DISTRITO LURÍN

Región Lima
Provincia Lima
DISTRITO LURÍN



INFORMACIÓN GENERAL

N° DE AUTORIDADES ELECTAS	10
POBLACIÓN	62 940
ELECTORES (2010)	40 049
▶ HOMBRES	20 528 51.26%
▶ MUJERES	19 521 48.74%
PRESUPUESTO (2010)	S/. 36 534 839
AÑO DE CREACIÓN	1857

ÍNDICE DE PARTICIPACIÓN ELECTORAL (IPE)

PUNTAJE

12.32

RANKING

88



▶ CIUDADANÍA

	2010
NIVEL DE ASISTENCIA DEL ELECTORADO	10
NIVEL DE ASISTENCIA DE MIEMBROS DE MESA	6
TASA DE AFILIADOS A LAS ORG. POLÍTICAS	4
RESPECTO A LAS REGLAS ELECTORALES	10

▶ ORGANIZACIONES POLÍTICAS

	2010
RESPECTO A LAS REGLAS ELECTORALES	10
NIVEL DE LA CUOTA DE GÉNERO	10
NIVEL DE LA CUOTA DE JÓVENES	8
MUJERES ENCABEZANDO LAS LISTAS	9
JÓVENES ENCABEZANDO LAS LISTAS	8
TASA DE PARTIDOS POSTULANTES	7

INDICADORES DEL SISTEMA POLÍTICO (ISP)

NEGATIVO ● MEDIO ● POSITIVO ●

	2002	2006	2010
FRAGMENTACIÓN (NEP)	●	●	●
VOLATILIDAD (VT)	—	●	●
CONCENTRACIÓN (C)	●	●	●
COMPETITIVIDAD (IC)	●	●	●

FACTORES POLÍTICO-LOCALES

▶ ESTABILIDAD DE LAS AUTORIDADES ELECTAS*

	2003-06	2007-10
VACANCIA DE AUTORIDADES	1/8	0/10
REVOCATORIAS CONVOCADAS	NO	NO
AUTORIDADES REVOCADAS	0/8	0/10
NULDADES	NO	NO

▶ LISTAS EN CONTIENDA

	2002	2006	2010	
CANTIDAD DE LISTAS POR ELECCIÓN	10	11	7	
▶ CUOTA EFECTIVA EN EL CONCEJO*	2002	2006	2010	
MUJERES	2/8	4/10	3/10	
JÓVENES	0/8	1/10	0/10	
▶ SOCIEDAD CIVIL ORGANIZADA	2003-04	2005-06	2007-08	2009-10
ELECCIÓN DEL CCLD	SI	SI	SI	NO

* Número de autoridades electas de acuerdo a lo establecido por el JNE para cada proceso electoral.

DISTRITO MAGDALENA DEL MAR

Región Lima
Provincia Lima

DISTRITO MAGDALENA DEL MAR



INFORMACIÓN GENERAL

N° DE AUTORIDADES ELECTAS	10
POBLACIÓN	50 764
ELECTORES (2010)	56 931
▶ HOMBRES	25 838 45.38%
▶ MUJERES	31 093 54.62%
PRESUPUESTO (2010)	S/. 26 590 737
AÑO DE CREACIÓN	1920

ÍNDICE DE PARTICIPACIÓN ELECTORAL (IPE)

PUNTAJE

10.67

RANKING

249

1 2 3 4 5 6 7 8 9 10
RANGO NEGATIVO MEDIO RANGO POSITIVO

▶ CIUDADANÍA

	2010
NIVEL DE ASISTENCIA DEL ELECTORADO	3
NIVEL DE ASISTENCIA DE MIEMBROS DE MESA	3
TASA DE AFILIADOS A LAS ORG. POLÍTICAS	8
RESPECTO A LAS REGLAS ELECTORALES	10

▶ ORGANIZACIONES POLÍTICAS

	2010
RESPECTO A LAS REGLAS ELECTORALES	10
NIVEL DE LA CUOTA DE GÉNERO	10
NIVEL DE LA CUOTA DE JÓVENES	5
MUJERES ENCABEZANDO LAS LISTAS	9
JÓVENES ENCABEZANDO LAS LISTAS	1
TASA DE PARTIDOS POSTULANTES	9

INDICADORES DEL SISTEMA POLÍTICO (ISP)

NEGATIVO ● MEDIO ● POSITIVO ●

	2002	2006	2010		2002	2006	2010
FRAGMENTACIÓN (NEP)	●	●	●	CONCENTRACIÓN (C)	●	●	●
VOLATILIDAD (VT)	—	●	●	COMPETITIVIDAD (IC)	●	●	●

FACTORES POLÍTICO-LOCALES

▶ ESTABILIDAD DE LAS AUTORIDADES ELECTAS

	2003-06	2007-10
VACANCIA DE AUTORIDADES	0/10	1/10
REVOCATORIAS CONVOCADAS	NO	NO
AUTORIDADES REVOCADAS	0/10	0/10
NULIDADES	NO	NO

▶ LISTAS EN CONTIENDA

	2002	2006	2010
CANTIDAD DE LISTAS POR ELECCIÓN	11	7	9

	2002	2006	2010
▶ CUOTA EFECTIVA EN EL CONCEJO			
MUJERES	4/10	3/10	5/10
JÓVENES	1/10	2/10	1/10

	2003-04	2005-06	2007-08	2009-10
▶ SOCIEDAD CIVIL ORGANIZADA				
ELECCIÓN DEL CCLD	SI	SI	SI	SI

DISTRITO MIRAFLORES

Región Lima
Provincia Lima

DISTRITO MIRAFLORES



INFORMACIÓN GENERAL

N° DE AUTORIDADES ELECTAS	10
POBLACIÓN	85 065
ELECTORES (2010)	119 495
▶ HOMBRES	51 553 43.14%
▶ MUJERES	67 942 56.86%
PRESUPUESTO (2010)	S/. 173 420 789
AÑO DE CREACIÓN	1857

ÍNDICE DE PARTICIPACIÓN ELECTORAL (IPE)

PUNTAJE

8.31

RANKING

698



▶ CIUDADANÍA

	2010
NIVEL DE ASISTENCIA DEL ELECTORADO	1
NIVEL DE ASISTENCIA DE MIEMBROS DE MESA	1
TASA DE AFILIADOS A LAS ORG. POLÍTICAS	3
RESPECTO A LAS REGLAS ELECTORALES	10

▶ ORGANIZACIONES POLÍTICAS

	2010
RESPECTO A LAS REGLAS ELECTORALES	10
NIVEL DE LA CUOTA DE GÉNERO	10
NIVEL DE LA CUOTA DE JÓVENES	1
MUJERES ENCABEZANDO LAS LISTAS	10
JÓVENES ENCABEZANDO LAS LISTAS	7
TASA DE PARTIDOS POSTULANTES	10

INDICADORES DEL SISTEMA POLÍTICO (ISP)

NEGATIVO ● MEDIO ● POSITIVO ●

	2002	2006	2010
FRAGMENTACIÓN (NEP)	●	●	●
VOLATILIDAD (VT)	—	●	●
CONCENTRACIÓN (C)	●	●	●
COMPETITIVIDAD (IC)	●	●	●

FACTORES POLÍTICO-LOCALES

▶ ESTABILIDAD DE LAS AUTORIDADES ELECTAS

	2003-06	2007-10
VACANCIA DE AUTORIDADES	0/10	2/10
REVOCATORIAS CONVOCADAS	NO	NO
AUTORIDADES REVOCADAS	0/10	0/10
NULDADES	NO	NO

▶ LISTAS EN CONTIENDA

	2002	2006	2010	
CANTIDAD DE LISTAS POR ELECCIÓN	10	7	10	
▶ CUOTA EFECTIVA EN EL CONCEJO	2002	2006	2010	
MUJERES	3/10	3/10	5/10	
JÓVENES	0/10	0/10	1/10	
▶ SOCIEDAD CIVIL ORGANIZADA	2003-04	2005-06	2007-08	2009-10
ELECCIÓN DEL CCLD	SÍ	SÍ	NO	SÍ

DISTRITO PACHACÁMAC

Región Lima
Provincia Lima

DISTRITO PACHACÁMAC



INFORMACIÓN GENERAL

N° DE AUTORIDADES ELECTAS	10
POBLACIÓN	68 441
ELECTORES (2010)	37 396
▶ HOMBRES	18 852 50.41%
▶ MUJERES	18 544 49.59%
PRESUPUESTO (2010)	S/. 36 684 717
AÑO DE CREACIÓN	1821

ÍNDICE DE PARTICIPACIÓN ELECTORAL (IPE)

PUNTAJE

14.32

RANKING

18

1 2 3 4 5 6 7 8 9 10
RANGO NEGATIVO MEDIO RANGO POSITIVO

▶ CIUDADANÍA

	2010
NIVEL DE ASISTENCIA DEL ELECTORADO	9
NIVEL DE ASISTENCIA DE MIEMBROS DE MESA	4
TASA DE AFILIADOS A LAS ORG. POLÍTICAS	3
RESPECTO A LAS REGLAS ELECTORALES	10

▶ ORGANIZACIONES POLÍTICAS

	2010
RESPECTO A LAS REGLAS ELECTORALES	1
NIVEL DE LA CUOTA DE GÉNERO	10
NIVEL DE LA CUOTA DE JÓVENES	6
MUJERES ENCABEZANDO LAS LISTAS	7
JÓVENES ENCABEZANDO LAS LISTAS	1
TASA DE PARTIDOS POSTULANTES	10

INDICADORES DEL SISTEMA POLÍTICO (ISP)

NEGATIVO ● MEDIO ● POSITIVO ●

	2002	2006	2010		2002	2006	2010
FRAGMENTACIÓN (NEP)	●	●	●	CONCENTRACIÓN (C)	●	●	●
VOLATILIDAD (VT)	—	●	●	COMPETITIVIDAD (IC)	●	●	●

FACTORES POLÍTICO-LOCALES

▶ ESTABILIDAD DE LAS AUTORIDADES ELECTAS*

	2003-06	2007-10
VACANCIA DE AUTORIDADES	1/8	0/10
REVOCATORIAS CONVOCADAS	NO	NO
AUTORIDADES REVOCADAS	0/8	0/10
NULIDADES	NO	NO

▶ LISTAS EN CONTIENDA

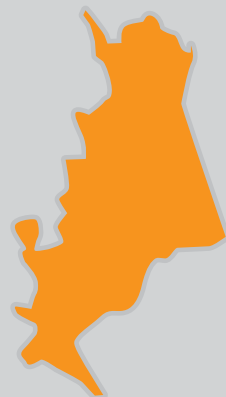
	2002	2006	2010	
CANTIDAD DE LISTAS POR ELECCIÓN	9	11	15	
▶ CUOTA EFECTIVA EN EL CONCEJO*	2002	2006	2010	
MUJERES	1/8	3/10	3/10	
JÓVENES	1/8	0/10	0/10	
▶ SOCIEDAD CIVIL ORGANIZADA	2003-04	2005-06	2007-08	2009-10
ELECCIÓN DEL CCLD	NO	SÍ	NO	SÍ

* Número de autoridades electas de acuerdo a lo establecido por el JNE para cada proceso electoral.

DISTRITO PUCUSANA

Región Lima
Provincia Lima

DISTRITO PUCUSANA



INFORMACIÓN GENERAL

N° DE AUTORIDADES ELECTAS	6
POBLACIÓN	10 633
ELECTORES (2010)	6687
▶ HOMBRES	3313 49.54%
▶ MUJERES	3374 50.46%
PRESUPUESTO (2010)	S/. 5 538 000
AÑO DE CREACIÓN	1943

ÍNDICE DE PARTICIPACIÓN ELECTORAL (IPE)

PUNTAJE

12.97

RANKING

56



▶ CIUDADANÍA

2010

NIVEL DE ASISTENCIA DEL ELECTORADO

9

NIVEL DE ASISTENCIA DE MIEMBROS DE MESA

7

TASA DE AFILIADOS A LAS ORG. POLÍTICAS

6

RESPECTO A LAS REGLAS ELECTORALES

1

▶ ORGANIZACIONES POLÍTICAS

2010

RESPECTO A LAS REGLAS ELECTORALES

10

NIVEL DE LA CUOTA DE GÉNERO

8

NIVEL DE LA CUOTA DE JÓVENES

3

MUJERES ENCABEZANDO LAS LISTAS

10

JÓVENES ENCABEZANDO LAS LISTAS

1

TASA DE PARTIDOS POSTULANTES

7

INDICADORES DEL SISTEMA POLÍTICO (ISP)

NEGATIVO ● MEDIO ● POSITIVO ●

FRAGMENTACIÓN (NEP)

2002

2006

2010

●

●

●

VOLATILIDAD (VT)

—

●

●

CONCENTRACIÓN (C)

2002

2006

2010

●

●

●

COMPETITIVIDAD (IC)

●

●

●

FACTORES POLÍTICO-LOCALES

▶ ESTABILIDAD DE LAS AUTORIDADES ELECTAS

2003-06

2007-10

VACANCIA DE AUTORIDADES

0/6

0/6

REVOCATORIAS CONVOCADAS

SI

NO

AUTORIDADES REVOCADAS

3/6

0/6

NULDADES

NO

NO

▶ LISTAS EN CONTIENDA

2002

2006

2010

CANTIDAD DE LISTAS POR ELECCIÓN

9

4

7

▶ CUOTA EFECTIVA EN EL CONCEJO

2002

2006

2010

MUJERES

3/6

1/6

2/6

JÓVENES

0/6

0/6

0/6

▶ SOCIEDAD CIVIL ORGANIZADA

2003-04

2005-06

2007-08

2009-10

ELECCIÓN DEL CCLD

NO

NO

NO

NO

DISTRITO PUEBLO LIBRE

Región Lima
Provincia Lima

DISTRITO PUEBLO LIBRE



INFORMACIÓN GENERAL

N° DE AUTORIDADES ELECTAS	10
POBLACIÓN	74 164
ELECTORES (2010)	90 105
▶ HOMBRES	40 014 44.41%
▶ MUJERES	50 091 55.59%
PRESUPUESTO (2010)	S/. 30 729 565
AÑO DE CREACIÓN	1821

ÍNDICE DE PARTICIPACIÓN ELECTORAL (IPE)

PUNTAJE

10.13

RANKING

332



▶ CIUDADANÍA

	2010
NIVEL DE ASISTENCIA DEL ELECTORADO	3
NIVEL DE ASISTENCIA DE MIEMBROS DE MESA	2
TASA DE AFILIADOS A LAS ORG. POLÍTICAS	4
RESPECTO A LAS REGLAS ELECTORALES	10

▶ ORGANIZACIONES POLÍTICAS

	2010
RESPECTO A LAS REGLAS ELECTORALES	1
NIVEL DE LA CUOTA DE GÉNERO	10
NIVEL DE LA CUOTA DE JÓVENES	8
MUJERES ENCABEZANDO LAS LISTAS	6
JÓVENES ENCABEZANDO LAS LISTAS	1
TASA DE PARTIDOS POSTULANTES	7

INDICADORES DEL SISTEMA POLÍTICO (ISP)

NEGATIVO ● MEDIO ● POSITIVO ●

	2002	2006	2010
FRAGMENTACIÓN (NEP)	●	●	●
VOLATILIDAD (VT)	—	●	●
CONCENTRACIÓN (C)	●	●	●
COMPETITIVIDAD (IC)	●	●	●

FACTORES POLÍTICO-LOCALES

▶ ESTABILIDAD DE LAS AUTORIDADES ELECTAS

	2003-06	2007-10
VACANCIA DE AUTORIDADES	0/10	0/10
REVOCATORIAS CONVOCADAS	NO	NO
AUTORIDADES REVOCADAS	0/10	0/10
NULIDADES	NO	NO

▶ LISTAS EN CONTIENDA

	2002	2006	2010	
CANTIDAD DE LISTAS POR ELECCIÓN	11	8	7	
▶ CUOTA EFECTIVA EN EL CONCEJO	2002	2006	2010	
MUJERES	2/10	3/10	3/10	
JÓVENES	1/10	1/10	1/10	
▶ SOCIEDAD CIVIL ORGANIZADA	2003-04	2005-06	2007-08	2009-10
ELECCIÓN DEL CCLD	NO	NO	SI	SI

DISTRITO PUENTE PIEDRA

Región Lima
Provincia Lima

DISTRITO PUENTE PIEDRA



INFORMACIÓN GENERAL

N° DE AUTORIDADES ELECTAS	12
POBLACIÓN	233 602
ELECTORES (2010)	140 721
▶ HOMBRES	70 488 50.09%
▶ MUJERES	70 233 49.91%
PRESUPUESTO (2010)	S/. 58 056 290
AÑO DE CREACIÓN	1927

ÍNDICE DE PARTICIPACIÓN ELECTORAL (IPE)

PUNTAJE

14.87

RANKING

6



▶ CIUDADANÍA

	2010
NIVEL DE ASISTENCIA DEL ELECTORADO	8
NIVEL DE ASISTENCIA DE MIEMBROS DE MESA	9
TASA DE AFILIADOS A LAS ORG. POLÍTICAS	3
RESPECTO A LAS REGLAS ELECTORALES	10

▶ ORGANIZACIONES POLÍTICAS

	2010
RESPECTO A LAS REGLAS ELECTORALES	1
NIVEL DE LA CUOTA DE GÉNERO	10
NIVEL DE LA CUOTA DE JÓVENES	8
MUJERES ENCABEZANDO LAS LISTAS	9
JÓVENES ENCABEZANDO LAS LISTAS	1
TASA DE PARTIDOS POSTULANTES	10

INDICADORES DEL SISTEMA POLÍTICO (ISP)

NEGATIVO ● MEDIO ● POSITIVO ●

	2002	2006	2010
FRAGMENTACIÓN (NEP)	●	●	●
VOLATILIDAD (VT)	—	●	●
CONCENTRACIÓN (C)	●	●	●
COMPETITIVIDAD (IC)	●	●	●

FACTORES POLÍTICO-LOCALES

▶ ESTABILIDAD DE LAS AUTORIDADES ELECTAS

	2003-06	2007-10
VACANCIA DE AUTORIDADES	1/12	1/12
REVOCATORIAS CONVOCADAS	NO	NO
AUTORIDADES REVOCADAS	0/12	0/12
NULDADES	NO	NO

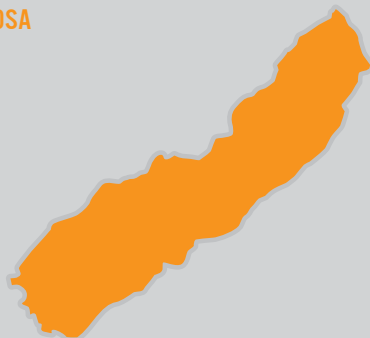
▶ LISTAS EN CONTIENDA

	2002	2006	2010	
CANTIDAD DE LISTAS POR ELECCIÓN	14	11	12	
▶ CUOTA EFECTIVA EN EL CONCEJO	2002	2006	2010	
MUJERES	2/12	5/12	5/12	
JÓVENES	2/12	2/12	1/12	
▶ SOCIEDAD CIVIL ORGANIZADA	2003-04	2005-06	2007-08	2009-10
ELECCIÓN DEL CCLD	NO	SI	SI	NO

DISTRITO PUNTA HERMOSA

Región Lima
Provincia Lima

DISTRITO PUNTA HERMOSA



INFORMACIÓN GENERAL

N° DE AUTORIDADES ELECTAS	6
POBLACIÓN	5762
ELECTORES (2010)	4615
▶ HOMBRES	2446 53.00%
▶ MUJERES	2169 47.00%
PRESUPUESTO (2010)	S/. 6 660 096
AÑO DE CREACIÓN	1954

ÍNDICE DE PARTICIPACIÓN ELECTORAL (IPE)

PUNTAJE

5.98

RANKING

1291

1 2 3 4 5 6 7 8 9 10
RANGO NEGATIVO MEDIO RANGO POSITIVO

▶ CIUDADANÍA

	2010
NIVEL DE ASISTENCIA DEL ELECTORADO	6
NIVEL DE ASISTENCIA DE MIEMBROS DE MESA	1
TASA DE AFILIADOS A LAS ORG. POLÍTICAS	8
RESPECTO A LAS REGLAS ELECTORALES	10

▶ ORGANIZACIONES POLÍTICAS

	2010
RESPECTO A LAS REGLAS ELECTORALES	10
NIVEL DE LA CUOTA DE GÉNERO	7
NIVEL DE LA CUOTA DE JÓVENES	2
MUJERES ENCABEZANDO LAS LISTAS	7
JÓVENES ENCABEZANDO LAS LISTAS	1
TASA DE PARTIDOS POSTULANTES	4

INDICADORES DEL SISTEMA POLÍTICO (ISP)

NEGATIVO ● MEDIO ● POSITIVO ●

	2002	2006	2010
FRAGMENTACIÓN (NEP)	●	●	●
VOLATILIDAD (VT)	—	●	●
CONCENTRACIÓN (C)	●	●	●
COMPETITIVIDAD (IC)	●	●	●

FACTORES POLÍTICO-LOCALES

▶ ESTABILIDAD DE LAS AUTORIDADES ELECTAS

	2003-06	2007-10
VACANCIA DE AUTORIDADES	0/6	0/6
REVOCATORIAS CONVOCADAS	NO	NO
AUTORIDADES REVOCADAS	0/6	0/6
NULIDADES	NO	NO

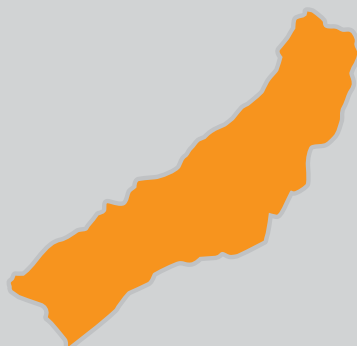
▶ LISTAS EN CONTIENDA

	2002	2006	2010	
CANTIDAD DE LISTAS POR ELECCIÓN	9	10	5	
▶ CUOTA EFECTIVA EN EL CONCEJO	2002	2006	2010	
MUJERES	4/6	3/6	3/6	
JÓVENES	0/6	0/6	1/6	
▶ SOCIEDAD CIVIL ORGANIZADA	2003-04	2005-06	2007-08	2009-10
ELECCIÓN DEL CCLD	NO	NO	SI	NO

DISTRITO PUNTA NEGRA

Región Lima
Provincia Lima

DISTRITO PUNTA NEGRA



INFORMACIÓN GENERAL

N° DE AUTORIDADES ELECTAS	6
POBLACIÓN	5284
ELECTORES (2010)	4396
▶ HOMBRES	2238 50.91%
▶ MUJERES	2158 49.09%
PRESUPUESTO (2010)	S/. 5 698 096
AÑO DE CREACIÓN	1954

ÍNDICE DE PARTICIPACIÓN ELECTORAL (IPE)

PUNTAJE

9.31

RANKING

487



▶ CIUDADANÍA

	2010
NIVEL DE ASISTENCIA DEL ELECTORADO	8
NIVEL DE ASISTENCIA DE MIEMBROS DE MESA	2
TASA DE AFILIADOS A LAS ORG. POLÍTICAS	10
RESPECTO A LAS REGLAS ELECTORALES	10

▶ ORGANIZACIONES POLÍTICAS

	2010
RESPECTO A LAS REGLAS ELECTORALES	10
NIVEL DE LA CUOTA DE GÉNERO	8
NIVEL DE LA CUOTA DE JÓVENES	6
MUJERES ENCABEZANDO LAS LISTAS	6
JÓVENES ENCABEZANDO LAS LISTAS	8
TASA DE PARTIDOS POSTULANTES	7

INDICADORES DEL SISTEMA POLÍTICO (ISP)

NEGATIVO ● MEDIO ● POSITIVO ●

	2002	2006	2010
FRAGMENTACIÓN (NEP)	●	●	●
VOLATILIDAD (VT)	—	●	●
CONCENTRACIÓN (C)	●	●	●
COMPETITIVIDAD (IC)	●	●	●

FACTORES POLÍTICO-LOCALES

▶ ESTABILIDAD DE LAS AUTORIDADES ELECTAS

	2003-06	2007-10
VACANCIA DE AUTORIDADES	1/6	0/6
REVOCATORIAS CONVOCADAS	NO	NO
AUTORIDADES REVOCADAS	0/6	0/6
NULDADES	NO	NO

▶ LISTAS EN CONTIENDA

	2002	2006	2010	
CANTIDAD DE LISTAS POR ELECCIÓN	9	8	7	
▶ CUOTA EFECTIVA EN EL CONCEJO	2002	2006	2010	
MUJERES	2/6	2/6	2/6	
JÓVENES	0/6	0/6	0/6	
▶ SOCIEDAD CIVIL ORGANIZADA	2003-04	2005-06	2007-08	2009-10
ELECCIÓN DEL CCLD	NO	NO	SI	SI

DISTRITO RÍMAC

Región Lima
Provincia Lima
DISTRITO RÍMAC



INFORMACIÓN GENERAL

N° DE AUTORIDADES ELECTAS	12
POBLACIÓN	176 169
ELECTORES (2010)	158 424
▶ HOMBRES	78 652 49.65%
▶ MUJERES	79 772 50.35%
PRESUPUESTO (2010)	S/. 29 914 700
AÑO DE CREACIÓN	1920

ÍNDICE DE PARTICIPACIÓN ELECTORAL (IPE)

PUNTAJE

13.18

RANKING

48

1 2 3 4 5 6 7 8 9 10
RANGO NEGATIVO MEDIO RANGO POSITIVO

▶ CIUDADANÍA

2010

NIVEL DE ASISTENCIA DEL ELECTORADO

6

NIVEL DE ASISTENCIA DE MIEMBROS DE MESA

3

TASA DE AFILIADOS A LAS ORG. POLÍTICAS

6

RESPECTO A LAS REGLAS ELECTORALES

10

▶ ORGANIZACIONES POLÍTICAS

2010

RESPECTO A LAS REGLAS ELECTORALES

1

NIVEL DE LA CUOTA DE GÉNERO

10

NIVEL DE LA CUOTA DE JÓVENES

8

MUJERES ENCABEZANDO LAS LISTAS

9

JÓVENES ENCABEZANDO LAS LISTAS

7

TASA DE PARTIDOS POSTULANTES

10

INDICADORES DEL SISTEMA POLÍTICO (ISP)

NEGATIVO ● MEDIO ● POSITIVO ●

FRAGMENTACIÓN (NEP)

2002

2006

2010

●

●

●

CONCENTRACIÓN (C)

2002

2006

2010

●

●

●

VOLATILIDAD (VT)

—

●

●

COMPETITIVIDAD (IC)

●

●

●

FACTORES POLÍTICO-LOCALES

▶ ESTABILIDAD DE LAS AUTORIDADES ELECTAS

2003-06

2007-10

VACANCIA DE AUTORIDADES

1/12

0/12

REVOCATORIAS CONVOCADAS

NO

NO

AUTORIDADES REVOCADAS

0/12

0/12

NULIDADES

NO

NO

▶ LISTAS EN CONTIENDA

2002

2006

2010

CANTIDAD DE LISTAS POR ELECCIÓN

13

15

11

▶ CUOTA EFECTIVA EN EL CONCEJO

2002

2006

2010

MUJERES

4/12

4/12

3/12

JÓVENES

2/12

0/12

1/12

▶ SOCIEDAD CIVIL ORGANIZADA

2003-04

2005-06

2007-08

2009-10

ELECCIÓN DEL CCLD

NO

NO

NO

NO

DISTRITO SAN BARTOLO

Región Lima
Provincia Lima

DISTRITO SAN BARTOLO



INFORMACIÓN GENERAL

N° DE AUTORIDADES ELECTAS	6
POBLACIÓN	6412
ELECTORES (2010)	4042
▶ HOMBRES	2059 50.94%
▶ MUJERES	1983 49.06%
PRESUPUESTO (2010)	S/. 6 270 382
AÑO DE CREACIÓN	1946

ÍNDICE DE PARTICIPACIÓN ELECTORAL (IPE)

PUNTAJE

13.91

RANKING

24



▶ CIUDADANÍA

	2010
NIVEL DE ASISTENCIA DEL ELECTORADO	9
NIVEL DE ASISTENCIA DE MIEMBROS DE MESA	3
TASA DE AFILIADOS A LAS ORG. POLÍTICAS	9
RESPECTO A LAS REGLAS ELECTORALES	1

▶ ORGANIZACIONES POLÍTICAS

	2010
RESPECTO A LAS REGLAS ELECTORALES	1
NIVEL DE LA CUOTA DE GÉNERO	8
NIVEL DE LA CUOTA DE JÓVENES	5
MUJERES ENCABEZANDO LAS LISTAS	7
JÓVENES ENCABEZANDO LAS LISTAS	1
TASA DE PARTIDOS POSTULANTES	10

INDICADORES DEL SISTEMA POLÍTICO (ISP)

NEGATIVO ● MEDIO ● POSITIVO ●

	2002	2006	2010
FRAGMENTACIÓN (NEP)	●	●	●
VOLATILIDAD (VT)	—	●	●
CONCENTRACIÓN (C)	●	●	●
COMPETITIVIDAD (IC)	●	●	●

FACTORES POLÍTICO-LOCALES

▶ ESTABILIDAD DE LAS AUTORIDADES ELECTAS

	2003-06	2007-10
VACANCIA DE AUTORIDADES	2/6	0/6
REVOCATORIAS CONVOCADAS	NO	NO
AUTORIDADES REVOCADAS	0/6	0/6
NULDADES	NO	NO

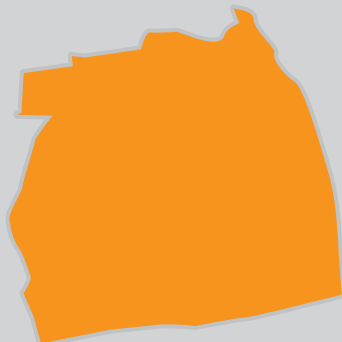
▶ LISTAS EN CONTIENDA

	2002	2006	2010	
CANTIDAD DE LISTAS POR ELECCIÓN	11	6	11	
▶ CUOTA EFECTIVA EN EL CONCEJO	2002	2006	2010	
MUJERES	2/6	1/6	1/6	
JÓVENES	0/6	0/6	1/6	
▶ SOCIEDAD CIVIL ORGANIZADA	2003-04	2005-06	2007-08	2009-10
ELECCIÓN DEL CCLD	NO	NO	SI	SI

DISTRITO SAN BORJA

Región Lima
Provincia Lima

DISTRITO SAN BORJA



INFORMACIÓN GENERAL

N° DE AUTORIDADES ELECTAS	12
POBLACIÓN	105 076
ELECTORES (2010)	113 630
▶ HOMBRES	51 292 45.14%
▶ MUJERES	62 338 54.86%
PRESUPUESTO (2010)	S/. 67 861 771
AÑO DE CREACIÓN	1983

ÍNDICE DE PARTICIPACIÓN ELECTORAL (IPE)

PUNTAJE

9.88

RANKING

380

1 2 3 4 5 6 7 8 9 10
RANGO NEGATIVO MEDIO RANGO POSITIVO

▶ CIUDADANÍA

	2010
NIVEL DE ASISTENCIA DEL ELECTORADO	3
NIVEL DE ASISTENCIA DE MIEMBROS DE MESA	1
TASA DE AFILIADOS A LAS ORG. POLÍTICAS	3
RESPECTO A LAS REGLAS ELECTORALES	10

▶ ORGANIZACIONES POLÍTICAS

	2010
RESPECTO A LAS REGLAS ELECTORALES	2
NIVEL DE LA CUOTA DE GÉNERO	10
NIVEL DE LA CUOTA DE JÓVENES	5
MUJERES ENCABEZANDO LAS LISTAS	8
JÓVENES ENCABEZANDO LAS LISTAS	9
TASA DE PARTIDOS POSTULANTES	10

INDICADORES DEL SISTEMA POLÍTICO (ISP)

NEGATIVO ● MEDIO ● POSITIVO ●

	2002	2006	2010		2002	2006	2010
FRAGMENTACIÓN (NEP)	●	●	●	CONCENTRACIÓN (C)	●	●	●
VOLATILIDAD (VT)	—	●	●	COMPETITIVIDAD (IC)	●	●	●

FACTORES POLÍTICO-LOCALES

▶ ESTABILIDAD DE LAS AUTORIDADES ELECTAS

	2003-06	2007-10
VACANCIA DE AUTORIDADES	0/12	0/12
REVOCATORIAS CONVOCADAS	NO	NO
AUTORIDADES REVOCADAS	0/12	0/12
NULIDADES	NO	NO

▶ LISTAS EN CONTIENDA

	2002	2006	2010
CANTIDAD DE LISTAS POR ELECCIÓN	10	9	12

	2002	2006	2010
▶ CUOTA EFECTIVA EN EL CONCEJO			
MUJERES	2/12	4/12	6/12
JÓVENES	0/12	1/12	4/12

	2003-04	2005-06	2007-08	2009-10
▶ SOCIEDAD CIVIL ORGANIZADA				
ELECCIÓN DEL CCLD	NO	NO	SI	SI

DISTRITO SAN ISIDRO

Región Lima
Provincia Lima

DISTRITO SAN ISIDRO



INFORMACIÓN GENERAL

N° DE AUTORIDADES ELECTAS	10
POBLACIÓN	58 056
ELECTORES (2010)	70 738
▶ HOMBRES	30 327 42.87%
▶ MUJERES	40 411 57.13%
PRESUPUESTO (2010)	S/. 192 216 203
AÑO DE CREACIÓN	1931

ÍNDICE DE PARTICIPACIÓN ELECTORAL (IPE)

PUNTAJE

8.54

RANKING

649



▶ CIUDADANÍA

	2010
NIVEL DE ASISTENCIA DEL ELECTORADO	1
NIVEL DE ASISTENCIA DE MIEMBROS DE MESA	1
TASA DE AFILIADOS A LAS ORG. POLÍTICAS	2
RESPECTO A LAS REGLAS ELECTORALES	1

▶ ORGANIZACIONES POLÍTICAS

	2010
RESPECTO A LAS REGLAS ELECTORALES	10
NIVEL DE LA CUOTA DE GÉNERO	10
NIVEL DE LA CUOTA DE JÓVENES	1
MUJERES ENCABEZANDO LAS LISTAS	9
JÓVENES ENCABEZANDO LAS LISTAS	1
TASA DE PARTIDOS POSTULANTES	9

INDICADORES DEL SISTEMA POLÍTICO (ISP)

NEGATIVO ● MEDIO ● POSITIVO ●

	2002	2006	2010
FRAGMENTACIÓN (NEP)	●	●	●
VOLATILIDAD (VT)	—	●	●
CONCENTRACIÓN (C)	●	●	●
COMPETITIVIDAD (IC)	●	●	●

FACTORES POLÍTICO-LOCALES

▶ ESTABILIDAD DE LAS AUTORIDADES ELECTAS

	2003-06	2007-10
VACANCIA DE AUTORIDADES	3/10	0/10
REVOCATORIAS CONVOCADAS	NO	NO
AUTORIDADES REVOCADAS	0/10	0/10
NULDADES	NO	NO

▶ LISTAS EN CONTIENDA

	2002	2006	2010	
CANTIDAD DE LISTAS POR ELECCIÓN	9	7	10	
▶ CUOTA EFECTIVA EN EL CONCEJO	2002	2006	2010	
MUJERES	3/10	2/10	3/10	
JÓVENES	0/10	2/10	1/10	
▶ SOCIEDAD CIVIL ORGANIZADA	2003-04	2005-06	2007-08	2009-10
ELECCIÓN DEL CCLD	NO	SÍ	NO	SÍ

DISTRITO SAN JUAN DE LURIGANCHO

Región Lima
Provincia Lima

DISTRITO SAN JUAN DE LURIGANCHO



INFORMACIÓN GENERAL

N° DE AUTORIDADES ELECTAS	16
POBLACIÓN	898 443
ELECTORES (2010)	577 178
▶ HOMBRES	289 776 50.21%
▶ MUJERES	287 402 49.79%
PRESUPUESTO (2010)	S/. 153 664 707
AÑO DE CREACIÓN	1967

ÍNDICE DE PARTICIPACIÓN ELECTORAL (IPE)

PUNTAJE

12.82

RANKING

61

1 2 3 4 5 6 7 8 9 10
RANGO NEGATIVO MEDIO RANGO POSITIVO

▶ CIUDADANÍA

2010

NIVEL DE ASISTENCIA DEL ELECTORADO	5
NIVEL DE ASISTENCIA DE MIEMBROS DE MESA	3
TASA DE AFILIADOS A LAS ORG. POLÍTICAS	3
RESPECTO A LAS REGLAS ELECTORALES	1

▶ ORGANIZACIONES POLÍTICAS

2010

RESPECTO A LAS REGLAS ELECTORALES	10
NIVEL DE LA CUOTA DE GÉNERO	10
NIVEL DE LA CUOTA DE JÓVENES	10
MUJERES ENCABEZANDO LAS LISTAS	9
JÓVENES ENCABEZANDO LAS LISTAS	9
TASA DE PARTIDOS POSTULANTES	10

INDICADORES DEL SISTEMA POLÍTICO (ISP)

NEGATIVO ● MEDIO ● POSITIVO ●

	2002	2006	2010
FRAGMENTACIÓN (NEP)	●	●	●
VOLATILIDAD (VT)	—	●	●

	2002	2006	2010
CONCENTRACIÓN (C)	●	●	●
COMPETITIVIDAD (IC)	●	●	●

FACTORES POLÍTICO-LOCALES

▶ ESTABILIDAD DE LAS AUTORIDADES ELECTAS

2003-06

2007-10

VACANCIA DE AUTORIDADES	0/16	0/16
REVOCATORIAS CONVOCADAS	NO	NO
AUTORIDADES REVOCADAS	0/16	0/16
NULIDADES	NO	NO

▶ LISTAS EN CONTIENDA

2002

2006

2010

CANTIDAD DE LISTAS POR ELECCIÓN	16	14	15
---------------------------------	----	----	----

▶ CUOTA EFECTIVA EN EL CONCEJO

2002

2006

2010

MUJERES	4/16	3/16	3/16
JÓVENES	0/16	4/16	1/16

▶ SOCIEDAD CIVIL ORGANIZADA

2003-04

2005-06

2007-08

2009-10

ELECCIÓN DEL CCLD	NO	NO	NO	SI
-------------------	----	----	----	----

DISTRITO SAN JUAN DE MIRAFLORES

Región Lima
Provincia Lima

DISTRITO SAN JUAN DE MIRAFLORES



INFORMACIÓN GENERAL

N° DE AUTORIDADES ELECTAS	14
POBLACIÓN	362 643
ELECTORES (2010)	276 395
▶ HOMBRES	138 289 50.03%
▶ MUJERES	138 106 49.97%
PRESUPUESTO (2010)	S/. 76 455 784
AÑO DE CREACIÓN	1965

ÍNDICE DE PARTICIPACIÓN ELECTORAL (IPE)

PUNTAJE

12.38

RANKING

87



▶ CIUDADANÍA

2010

NIVEL DE ASISTENCIA DEL ELECTORADO	8
NIVEL DE ASISTENCIA DE MIEMBROS DE MESA	3
TASA DE AFILIADOS A LAS ORG. POLÍTICAS	4
RESPECTO A LAS REGLAS ELECTORALES	10

▶ ORGANIZACIONES POLÍTICAS

2010

RESPECTO A LAS REGLAS ELECTORALES	1
NIVEL DE LA CUOTA DE GÉNERO	10
NIVEL DE LA CUOTA DE JÓVENES	7
MUJERES ENCABEZANDO LAS LISTAS	5
JÓVENES ENCABEZANDO LAS LISTAS	1
TASA DE PARTIDOS POSTULANTES	10

INDICADORES DEL SISTEMA POLÍTICO (ISP)

NEGATIVO ● MEDIO ● POSITIVO ●

	2002	2006	2010
FRAGMENTACIÓN (NEP)	●	●	●
VOLATILIDAD (VT)	—	●	●
CONCENTRACIÓN (C)	●	●	●
COMPETITIVIDAD (IC)	●	●	●

FACTORES POLÍTICO-LOCALES

▶ ESTABILIDAD DE LAS AUTORIDADES ELECTAS

2003-06 2007-10

VACANCIA DE AUTORIDADES	0/14	0/14
REVOCATORIAS CONVOCADAS	NO	NO
AUTORIDADES REVOCADAS	0/14	0/14
NULDADES	NO	NO

▶ LISTAS EN CONTIENDA

2002 2006 2010

CANTIDAD DE LISTAS POR ELECCIÓN	15	16	17
---------------------------------	----	----	----

▶ CUOTA EFECTIVA EN EL CONCEJO

2002 2006 2010

MUJERES	6/14	2/14	3/14
JÓVENES	3/14	0/14	1/14

▶ SOCIEDAD CIVIL ORGANIZADA

2003-04 2005-06 2007-08 2009-10

ELECCIÓN DEL CCLD	NO	NO	NO	NO
-------------------	----	----	----	----

DISTRITO SAN LUIS

Región Lima
Provincia Lima

DISTRITO SAN LUIS



INFORMACIÓN GENERAL

N° DE AUTORIDADES ELECTAS	10
POBLACIÓN	54 634
ELECTORES (2010)	54 138
▶ HOMBRES	27 033 49.93%
▶ MUJERES	27 105 50.07%
PRESUPUESTO (2010)	S/. 18 644 358
AÑO DE CREACIÓN	1968

ÍNDICE DE PARTICIPACIÓN ELECTORAL (IPE)

PUNTAJE

13.34

RANKING

44

1 2 3 4 5 6 7 8 9 10
RANGO NEGATIVO MEDIO RANGO POSITIVO

▶ CIUDADANÍA

	2010
NIVEL DE ASISTENCIA DEL ELECTORADO	6
NIVEL DE ASISTENCIA DE MIEMBROS DE MESA	3
TASA DE AFILIADOS A LAS ORG. POLÍTICAS	6
RESPECTO A LAS REGLAS ELECTORALES	10

▶ ORGANIZACIONES POLÍTICAS

	2010
RESPECTO A LAS REGLAS ELECTORALES	1
NIVEL DE LA CUOTA DE GÉNERO	10
NIVEL DE LA CUOTA DE JÓVENES	3
MUJERES ENCABEZANDO LAS LISTAS	10
JÓVENES ENCABEZANDO LAS LISTAS	7
TASA DE PARTIDOS POSTULANTES	10

INDICADORES DEL SISTEMA POLÍTICO (ISP)

NEGATIVO ● MEDIO ● POSITIVO ●

	2002	2006	2010		2002	2006	2010
FRAGMENTACIÓN (NEP)	●	●	●	CONCENTRACIÓN (C)	●	●	●
VOLATILIDAD (VT)	—	●	●	COMPETITIVIDAD (IC)	●	●	●

FACTORES POLÍTICO-LOCALES

▶ ESTABILIDAD DE LAS AUTORIDADES ELECTAS*

	2003-06	2007-10
VACANCIA DE AUTORIDADES	0/10	0/8
REVOCATORIAS CONVOCADAS	NO	NO
AUTORIDADES REVOCADAS	0/10	0/8
NULIDADES	NO	NO

▶ LISTAS EN CONTIENDA

	2002	2006	2010	
CANTIDAD DE LISTAS POR ELECCIÓN	11	13	11	
▶ CUOTA EFECTIVA EN EL CONCEJO*	2002	2006	2010	
MUJERES	3/10	4/8	4/10	
JÓVENES	1/10	0/8	0/10	
▶ SOCIEDAD CIVIL ORGANIZADA	2003-04	2005-06	2007-08	2009-10
ELECCIÓN DEL CCLD	NO	NO	NO	SI

* Número de autoridades electas de acuerdo a lo establecido por el JNE para cada proceso electoral.

DISTRITO SAN MARTÍN DE PORRES

Región Lima
Provincia Lima

DISTRITO SAN MARTÍN DE PORRES



INFORMACIÓN GENERAL

N° DE AUTORIDADES ELECTAS	16
POBLACIÓN	579 561
ELECTORES (2010)	412 132
▶ HOMBRES	205 712 49.91%
▶ MUJERES	206 420 50.09%
PRESUPUESTO (2010)	S/. 106 632 182
AÑO DE CREACIÓN	1950

ÍNDICE DE PARTICIPACIÓN ELECTORAL (IPE)

PUNTAJE

13.05

RANKING

50



▶ CIUDADANÍA

	2010
NIVEL DE ASISTENCIA DEL ELECTORADO	6
NIVEL DE ASISTENCIA DE MIEMBROS DE MESA	3
TASA DE AFILIADOS A LAS ORG. POLÍTICAS	3
RESPECTO A LAS REGLAS ELECTORALES	10

▶ ORGANIZACIONES POLÍTICAS

	2010
RESPECTO A LAS REGLAS ELECTORALES	1
NIVEL DE LA CUOTA DE GÉNERO	10
NIVEL DE LA CUOTA DE JÓVENES	8
MUJERES ENCABEZANDO LAS LISTAS	9
JÓVENES ENCABEZANDO LAS LISTAS	1
TASA DE PARTIDOS POSTULANTES	10

INDICADORES DEL SISTEMA POLÍTICO (ISP)

NEGATIVO ● MEDIO ● POSITIVO ●

	2002	2006	2010
FRAGMENTACIÓN (NEP)	●	●	●
VOLATILIDAD (VT)	—	●	●
CONCENTRACIÓN (C)	●	●	●
COMPETITIVIDAD (IC)	●	●	●

FACTORES POLÍTICO-LOCALES

▶ ESTABILIDAD DE LAS AUTORIDADES ELECTAS*

	2003-06	2007-10
VACANCIA DE AUTORIDADES	1/14	0/16
REVOCATORIAS CONVOCADAS	NO	NO
AUTORIDADES REVOCADAS	0/14	0/16
NULDADES	NO	NO

▶ LISTAS EN CONTIENDA

	2002	2006	2010	
CANTIDAD DE LISTAS POR ELECCIÓN	16	18	14	
▶ CUOTA EFECTIVA EN EL CONCEJO*	2002	2006	2010	
MUJERES	4/14	5/16	3/16	
JÓVENES	1/14	0/16	1/16	
▶ SOCIEDAD CIVIL ORGANIZADA	2003-04	2005-06	2007-08	2009-10
ELECCIÓN DEL CCLD	NO	NO	SI	NO

* Número de autoridades electas de acuerdo a lo establecido por el JNE para cada proceso electoral.

DISTRITO SAN MIGUEL

Región Lima
Provincia Lima

DISTRITO SAN MIGUEL



INFORMACIÓN GENERAL

N° DE AUTORIDADES ELECTAS	12
POBLACIÓN	129 107
ELECTORES (2010)	118 459
▶ HOMBRES	55 186 46.59%
▶ MUJERES	63 273 53.41%
PRESUPUESTO (2010)	S/. 59 656 818
AÑO DE CREACIÓN	1920

ÍNDICE DE PARTICIPACIÓN ELECTORAL (IPE)

PUNTAJE

12.89

RANKING

58

1 2 3 4 5 6 7 8 9 10
RANGO NEGATIVO MEDIO RANGO POSITIVO

▶ CIUDADANÍA

	2010
NIVEL DE ASISTENCIA DEL ELECTORADO	4
NIVEL DE ASISTENCIA DE MIEMBROS DE MESA	2
TASA DE AFILIADOS A LAS ORG. POLÍTICAS	4
RESPECTO A LAS REGLAS ELECTORALES	10

▶ ORGANIZACIONES POLÍTICAS

	2010
RESPECTO A LAS REGLAS ELECTORALES	1
NIVEL DE LA CUOTA DE GÉNERO	10
NIVEL DE LA CUOTA DE JÓVENES	3
MUJERES ENCABEZANDO LAS LISTAS	10
JÓVENES ENCABEZANDO LAS LISTAS	9
TASA DE PARTIDOS POSTULANTES	10

INDICADORES DEL SISTEMA POLÍTICO (ISP)

NEGATIVO ● MEDIO ● POSITIVO ●

	2002	2006	2010		2002	2006	2010
FRAGMENTACIÓN (NEP)	●	●	●	CONCENTRACIÓN (C)	●	●	●
VOLATILIDAD (VT)	—	●	●	COMPETITIVIDAD (IC)	●	●	●

FACTORES POLÍTICO-LOCALES

▶ ESTABILIDAD DE LAS AUTORIDADES ELECTAS

	2003-06	2007-10
VACANCIA DE AUTORIDADES	0/12	0/12
REVOCATORIAS CONVOCADAS	NO	NO
AUTORIDADES REVOCADAS	0/12	0/12
NULIDADES	NO	NO

▶ LISTAS EN CONTIENDA

	2002	2006	2010	
CANTIDAD DE LISTAS POR ELECCIÓN	12	7	11	
▶ CUOTA EFECTIVA EN EL CONCEJO	2002	2006	2010	
MUJERES	4/12	4/12	4/12	
JÓVENES	0/12	2/12	1/12	
▶ SOCIEDAD CIVIL ORGANIZADA	2003-04	2005-06	2007-08	2009-10
ELECCIÓN DEL CCLD	SI	NO	SI	SI

DISTRITO SANTA ANITA

Región Lima
Provincia Lima

DISTRITO SANTA ANITA



INFORMACIÓN GENERAL

N° DE AUTORIDADES ELECTAS	12
POBLACIÓN	184 614
ELECTORES (2010)	147 952
▶ HOMBRES	74 611 50.43%
▶ MUJERES	73 341 49.57%
PRESUPUESTO (2010)	S/. 41 380 155
AÑO DE CREACIÓN	1989

ÍNDICE DE PARTICIPACIÓN ELECTORAL (IPE)

PUNTAJE

11.96

RANKING

117



▶ CIUDADANÍA

2010

NIVEL DE ASISTENCIA DEL ELECTORADO	7
NIVEL DE ASISTENCIA DE MIEMBROS DE MESA	4
TASA DE AFILIADOS A LAS ORG. POLÍTICAS	4
RESPECTO A LAS REGLAS ELECTORALES	10

▶ ORGANIZACIONES POLÍTICAS

2010

RESPECTO A LAS REGLAS ELECTORALES	1
NIVEL DE LA CUOTA DE GÉNERO	9
NIVEL DE LA CUOTA DE JÓVENES	3
MUJERES ENCABEZANDO LAS LISTAS	5
JÓVENES ENCABEZANDO LAS LISTAS	1
TASA DE PARTIDOS POSTULANTES	10

INDICADORES DEL SISTEMA POLÍTICO (ISP)

NEGATIVO ● MEDIO ● POSITIVO ●

	2002	2006	2010
FRAGMENTACIÓN (NEP)	●	●	●
VOLATILIDAD (VT)	—	●	●
CONCENTRACIÓN (C)	●	●	●
COMPETITIVIDAD (IC)	●	●	●

FACTORES POLÍTICO-LOCALES

▶ ESTABILIDAD DE LAS AUTORIDADES ELECTAS

2003-06 2007-10

VACANCIA DE AUTORIDADES	0/12	1/12
REVOCATORIAS CONVOCADAS	NO	NO
AUTORIDADES REVOCADAS	0/12	0/12
NULDADES	NO	NO

▶ LISTAS EN CONTIENDA

2002 2006 2010

CANTIDAD DE LISTAS POR ELECCIÓN	11	14	16
---------------------------------	----	----	----

▶ CUOTA EFECTIVA EN EL CONCEJO

2002 2006 2010

MUJERES	4/12	3/12	3/12
JÓVENES	0/12	1/12	0/12

▶ SOCIEDAD CIVIL ORGANIZADA

2003-04 2005-06 2007-08 2009-10

ELECCIÓN DEL CCLD	NO	NO	NO	SÍ
-------------------	----	----	----	----

DISTRITO SANTA MARÍA DEL MAR

Región Lima
Provincia Lima

DISTRITO SANTA MARÍA DEL MAR



INFORMACIÓN GENERAL

N° DE AUTORIDADES ELECTAS	6
POBLACIÓN	161
ELECTORES (2010)	1219
▶ HOMBRES	652 53.49%
▶ MUJERES	567 46.51%
PRESUPUESTO (2010)	S/. 4 336 221
AÑO DE CREACIÓN	1962

ÍNDICE DE PARTICIPACIÓN ELECTORAL (IPE)

PUNTAJE

9.07

RANKING

534

1 2 3 4 5 6 7 8 9 10
RANGO NEGATIVO MEDIO RANGO POSITIVO

▶ CIUDADANÍA

	2010
NIVEL DE ASISTENCIA DEL ELECTORADO	8
NIVEL DE ASISTENCIA DE MIEMBROS DE MESA	1
TASA DE AFILIADOS A LAS ORG. POLÍTICAS	8
RESPECTO A LAS REGLAS ELECTORALES	10

▶ ORGANIZACIONES POLÍTICAS

	2010
RESPECTO A LAS REGLAS ELECTORALES	10
NIVEL DE LA CUOTA DE GÉNERO	7
NIVEL DE LA CUOTA DE JÓVENES	9
MUJERES ENCABEZANDO LAS LISTAS	10
JÓVENES ENCABEZANDO LAS LISTAS	9
TASA DE PARTIDOS POSTULANTES	4

INDICADORES DEL SISTEMA POLÍTICO (ISP)

NEGATIVO ● MEDIO ● POSITIVO ●

	2002	2006	2010
FRAGMENTACIÓN (NEP)	●	●	●
VOLATILIDAD (VT)	—	●	●
CONCENTRACIÓN (C)	●	●	●
COMPETITIVIDAD (IC)	●	●	●

FACTORES POLÍTICO-LOCALES

▶ ESTABILIDAD DE LAS AUTORIDADES ELECTAS

	2003-06	2007-10
VACANCIA DE AUTORIDADES	1/6	0/6
REVOCATORIAS CONVOCADAS	NO	NO
AUTORIDADES REVOCADAS	0/6	0/6
NULIDADES	NO	NO

▶ LISTAS EN CONTIENDA

	2002	2006	2010	
CANTIDAD DE LISTAS POR ELECCIÓN	3	3	5	
▶ CUOTA EFECTIVA EN EL CONCEJO	2002	2006	2010	
MUJERES	2/6	2/6	4/6	
JÓVENES	0/6	0/6	1/6	
▶ SOCIEDAD CIVIL ORGANIZADA	2003-04	2005-06	2007-08	2009-10
ELECCIÓN DEL CCLD	SI	SI	NO	SI

DISTRITO SANTA ROSA

Región Lima
Provincia Lima

DISTRITO SANTA ROSA



INFORMACIÓN GENERAL

N° DE AUTORIDADES ELECTAS	6
POBLACIÓN	10 903
ELECTORES (2010)	6885
▶ HOMBRES	3402 49.41%
▶ MUJERES	3483 50.59%
PRESUPUESTO (2010)	S/. 6 406 874
AÑO DE CREACIÓN	1962

ÍNDICE DE PARTICIPACIÓN ELECTORAL (IPE)

PUNTAJE

14.77

RANKING

8



▶ CIUDADANÍA

	2010
NIVEL DE ASISTENCIA DEL ELECTORADO	7
NIVEL DE ASISTENCIA DE MIEMBROS DE MESA	7
TASA DE AFILIADOS A LAS ORG. POLÍTICAS	8
RESPECTO A LAS REGLAS ELECTORALES	10

▶ ORGANIZACIONES POLÍTICAS

	2010
RESPECTO A LAS REGLAS ELECTORALES	1
NIVEL DE LA CUOTA DE GÉNERO	9
NIVEL DE LA CUOTA DE JÓVENES	7
MUJERES ENCABEZANDO LAS LISTAS	10
JÓVENES ENCABEZANDO LAS LISTAS	9
TASA DE PARTIDOS POSTULANTES	9

INDICADORES DEL SISTEMA POLÍTICO (ISP)

NEGATIVO ● MEDIO ● POSITIVO ●

	2002	2006	2010
FRAGMENTACIÓN (NEP)	●	●	●
VOLATILIDAD (VT)	—	●	●
CONCENTRACIÓN (C)	●	●	●
COMPETITIVIDAD (IC)	●	●	●

FACTORES POLÍTICO-LOCALES

▶ ESTABILIDAD DE LAS AUTORIDADES ELECTAS

	2003-06	2007-10
VACANCIA DE AUTORIDADES	0/6	1/6
REVOCATORIAS CONVOCADAS	NO	SI
AUTORIDADES REVOCADAS	0/6	0/6
NULDADES	NO	NO

▶ LISTAS EN CONTIENDA

	2002	2006	2010	
CANTIDAD DE LISTAS POR ELECCIÓN	13	7	10	
▶ CUOTA EFECTIVA EN EL CONCEJO	2002	2006	2010	
MUJERES	2/6	3/6	3/6	
JÓVENES	0/6	1/6	2/6	
▶ SOCIEDAD CIVIL ORGANIZADA	2003-04	2005-06	2007-08	2009-10
ELECCIÓN DEL CCLD	NO	NO	SI	SI

DISTRITO SANTIAGO DE SURCO

Región Lima
Provincia Lima

DISTRITO SANTIAGO DE SURCO



INFORMACIÓN GENERAL

N° DE AUTORIDADES ELECTAS	12
POBLACIÓN	289 597
ELECTORES (2010)	263 392
▶ HOMBRES	121 638 46.18%
▶ MUJERES	141 754 53.82%
PRESUPUESTO (2010)	S/. 191 944 856
AÑO DE CREACIÓN	1821

ÍNDICE DE PARTICIPACIÓN ELECTORAL (IPE)

PUNTAJE

11.25

RANKING

169

1 2 3 4 5 6 7 8 9 10
RANGO NEGATIVO MEDIO RANGO POSITIVO

▶ CIUDADANÍA

	2010
NIVEL DE ASISTENCIA DEL ELECTORADO	3
NIVEL DE ASISTENCIA DE MIEMBROS DE MESA	2
TASA DE AFILIADOS A LAS ORG. POLÍTICAS	4
RESPECTO A LAS REGLAS ELECTORALES	10

▶ ORGANIZACIONES POLÍTICAS

	2010
RESPECTO A LAS REGLAS ELECTORALES	1
NIVEL DE LA CUOTA DE GÉNERO	10
NIVEL DE LA CUOTA DE JÓVENES	6
MUJERES ENCABEZANDO LAS LISTAS	8
JÓVENES ENCABEZANDO LAS LISTAS	1
TASA DE PARTIDOS POSTULANTES	10

INDICADORES DEL SISTEMA POLÍTICO (ISP)

NEGATIVO ● MEDIO ● POSITIVO ●

	2002	2006	2010		2002	2006	2010
FRAGMENTACIÓN (NEP)	●	●	●	CONCENTRACIÓN (C)	●	●	●
VOLATILIDAD (VT)	—	●	●	COMPETITIVIDAD (IC)	●	●	●

FACTORES POLÍTICO-LOCALES

▶ ESTABILIDAD DE LAS AUTORIDADES ELECTAS

	2003-06	2007-10
VACANCIA DE AUTORIDADES	1/12	1/12
REVOCATORIAS CONVOCADAS	NO	NO
AUTORIDADES REVOCADAS	0/12	0/12
NULIDADES	NO	NO

▶ LISTAS EN CONTIENDA

	2002	2006	2010	
CANTIDAD DE LISTAS POR ELECCIÓN	10	13	12	
▶ CUOTA EFECTIVA EN EL CONCEJO	2002	2006	2010	
MUJERES	2/12	2/12	2/12	
JÓVENES	0/12	1/12	1/12	
▶ SOCIEDAD CIVIL ORGANIZADA	2003-04	2005-06	2007-08	2009-10
ELECCIÓN DEL CCLD	NO	SI	SI	SI

DISTRITO SURQUILLO

Región Lima
Provincia Lima

DISTRITO SURQUILLO



INFORMACIÓN GENERAL

N° DE AUTORIDADES ELECTAS	10
POBLACIÓN	89 283
ELECTORES (2010)	87 422
▶ HOMBRES	41 541 47.52%
▶ MUJERES	45 881 52.48%
PRESUPUESTO (2010)	S/. 44 109 560
AÑO DE CREACIÓN	1949

ÍNDICE DE PARTICIPACIÓN ELECTORAL (IPE)

PUNTAJE

14.69

RANKING

11



▶ CIUDADANÍA

2010

NIVEL DE ASISTENCIA DEL ELECTORADO

5

NIVEL DE ASISTENCIA DE MIEMBROS DE MESA

3

TASA DE AFILIADOS A LAS ORG. POLÍTICAS

6

RESPECTO A LAS REGLAS ELECTORALES

1

▶ ORGANIZACIONES POLÍTICAS

2010

RESPECTO A LAS REGLAS ELECTORALES

1

NIVEL DE LA CUOTA DE GÉNERO

10

NIVEL DE LA CUOTA DE JÓVENES

7

MUJERES ENCABEZANDO LAS LISTAS

10

JÓVENES ENCABEZANDO LAS LISTAS

7

TASA DE PARTIDOS POSTULANTES

10

INDICADORES DEL SISTEMA POLÍTICO (ISP)

NEGATIVO ● MEDIO ● POSITIVO ●

FRAGMENTACIÓN (NEP)

2002

2006

2010

●

●

●

CONCENTRACIÓN (C)

2002

2006

2010

●

●

●

VOLATILIDAD (VT)

—

●

●

COMPETITIVIDAD (IC)

●

●

●

FACTORES POLÍTICO-LOCALES

▶ ESTABILIDAD DE LAS AUTORIDADES ELECTAS

2003-06

2007-10

VACANCIA DE AUTORIDADES

0/10

1/10

REVOCATORIAS CONVOCADAS

NO

NO

AUTORIDADES REVOCADAS

0/10

0/10

NULDADES

NO

NO

▶ LISTAS EN CONTIENDA

2002

2006

2010

CANTIDAD DE LISTAS POR ELECCIÓN

9

9

11

▶ CUOTA EFECTIVA EN EL CONCEJO

2002

2006

2010

MUJERES

3/10

4/10

3/10

JÓVENES

1/10

0/10

0/10

▶ SOCIEDAD CIVIL ORGANIZADA

2003-04

2005-06

2007-08

2009-10

ELECCIÓN DEL CCLD

NO

NO

NO

NO

DISTRITO VILLA EL SALVADOR

Región Lima
Provincia Lima

DISTRITO VILLA EL SALVADOR



INFORMACIÓN GENERAL

N° DE AUTORIDADES ELECTAS	14
POBLACIÓN	381 790
ELECTORES (2010)	250 788
▶ HOMBRES	126 034 50.26%
▶ MUJERES	124 754 49.74%
PRESUPUESTO (2010)	S/. 71 779 991
AÑO DE CREACIÓN	1983

ÍNDICE DE PARTICIPACIÓN ELECTORAL (IPE)

PUNTAJE

13.40

RANKING

42

1 2 3 4 5 6 7 8 9 10
RANGO NEGATIVO MEDIO RANGO POSITIVO

▶ CIUDADANÍA

	2010
NIVEL DE ASISTENCIA DEL ELECTORADO	9
NIVEL DE ASISTENCIA DE MIEMBROS DE MESA	4
TASA DE AFILIADOS A LAS ORG. POLÍTICAS	3
RESPECTO A LAS REGLAS ELECTORALES	10

▶ ORGANIZACIONES POLÍTICAS

	2010
RESPECTO A LAS REGLAS ELECTORALES	1
NIVEL DE LA CUOTA DE GÉNERO	10
NIVEL DE LA CUOTA DE JÓVENES	10
MUJERES ENCABEZANDO LAS LISTAS	5
JÓVENES ENCABEZANDO LAS LISTAS	6
TASA DE PARTIDOS POSTULANTES	10

INDICADORES DEL SISTEMA POLÍTICO (ISP)

NEGATIVO ● MEDIO ● POSITIVO ●

	2002	2006	2010		2002	2006	2010
FRAGMENTACIÓN (NEP)	●	●	●	CONCENTRACIÓN (C)	●	●	●
VOLATILIDAD (VT)	—	●	●	COMPETITIVIDAD (IC)	●	●	●

FACTORES POLÍTICO-LOCALES

▶ ESTABILIDAD DE LAS AUTORIDADES ELECTAS

	2003-06	2007-10
VACANCIA DE AUTORIDADES	0/14	0/14
REVOCATORIAS CONVOCADAS	NO	NO
AUTORIDADES REVOCADAS	0/14	0/14
NULIDADES	NO	NO

▶ LISTAS EN CONTIENDA

	2002	2006	2010	
CANTIDAD DE LISTAS POR ELECCIÓN	16	12	18	
▶ CUOTA EFECTIVA EN EL CONCEJO	2002	2006	2010	
MUJERES	2/14	2/14	1/14	
JÓVENES	2/14	1/14	1/14	
▶ SOCIEDAD CIVIL ORGANIZADA	2003-04	2005-06	2007-08	2009-10
ELECCIÓN DEL CCLD	SI	NO	SI	SI

DISTRITO VILLA MARÍA DEL TRIUNFO

Región Lima
Provincia Lima

DISTRITO VILLA MARÍA DEL TRIUNFO



INFORMACIÓN GENERAL

N° DE AUTORIDADES ELECTAS	14
POBLACIÓN	378 470
ELECTORES (2010)	251 492
▶ HOMBRES	125 595 49.94%
▶ MUJERES	125 897 50.06%
PRESUPUESTO (2010)	S/. 75 419 660
AÑO DE CREACIÓN	1961

ÍNDICE DE PARTICIPACIÓN ELECTORAL (IPE)

PUNTAJE

13.69

RANKING

27



▶ CIUDADANÍA

	2010
NIVEL DE ASISTENCIA DEL ELECTORADO	8
NIVEL DE ASISTENCIA DE MIEMBROS DE MESA	4
TASA DE AFILIADOS A LAS ORG. POLÍTICAS	4
RESPECTO A LAS REGLAS ELECTORALES	10

▶ ORGANIZACIONES POLÍTICAS

	2010
RESPECTO A LAS REGLAS ELECTORALES	1
NIVEL DE LA CUOTA DE GÉNERO	10
NIVEL DE LA CUOTA DE JÓVENES	5
MUJERES ENCABEZANDO LAS LISTAS	8
JÓVENES ENCABEZANDO LAS LISTAS	6
TASA DE PARTIDOS POSTULANTES	10

INDICADORES DEL SISTEMA POLÍTICO (ISP)

NEGATIVO ● MEDIO ● POSITIVO ●

	2002	2006	2010
FRAGMENTACIÓN (NEP)	●	●	●
VOLATILIDAD (VT)	—	●	●
CONCENTRACIÓN (C)	●	●	●
COMPETITIVIDAD (IC)	●	●	●

FACTORES POLÍTICO-LOCALES

▶ ESTABILIDAD DE LAS AUTORIDADES ELECTAS

	2003-06	2007-10
VACANCIA DE AUTORIDADES	0/14	1/14
REVOCATORIAS CONVOCADAS	NO	NO
AUTORIDADES REVOCADAS	0/14	0/14
NULDADES	NO	NO

▶ LISTAS EN CONTIENDA

	2002	2006	2010	
CANTIDAD DE LISTAS POR ELECCIÓN	14	14	17	
▶ CUOTA EFECTIVA EN EL CONCEJO	2002	2006	2010	
MUJERES	2/14	3/14	4/14	
JÓVENES	2/14	2/14	1/14	
▶ SOCIEDAD CIVIL ORGANIZADA	2003-04	2005-06	2007-08	2009-10
ELECCIÓN DEL CCLD	NO	NO	SI	SI

PROVINCIA OYÓN

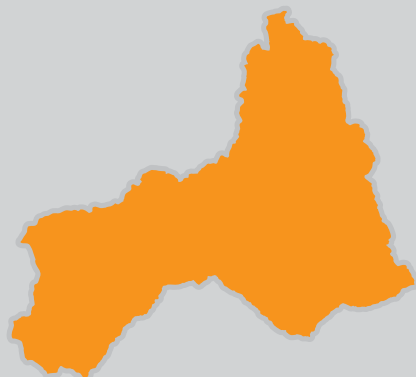
DISTRITO CAPITAL: OYÓN



TEMPLO DE PACHACÁMAC

PROVINCIA OYÓN

Región Lima
PROVINCIA OYÓN



INFORMACIÓN GENERAL

N° DE AUTORIDADES ELECTAS	6	
POBLACIÓN	20 642	
ELECTORES (2010)	10 809	
▶ HOMBRES	5427	50.21%
▶ MUJERES	5382	49.79%
PRESUPUESTO (2010)	S/. 46 326 457	

ÍNDICE DE PARTICIPACIÓN ELECTORAL (IPE)

PUNTAJE

10.15

RANKING

41

1 2 3 4 5 6 7 8 9 10
RANGO NEGATIVO MEDIO RANGO POSITIVO

▶ CIUDADANÍA

	2010
NIVEL DE ASISTENCIA DEL ELECTORADO	5
NIVEL DE ASISTENCIA DE MIEMBROS DE MESA	7
TASA DE AFILIADOS A LAS ORG. POLÍTICAS	10
RESPECTO A LAS REGLAS ELECTORALES	10

▶ ORGANIZACIONES POLÍTICAS

	2010
RESPECTO A LAS REGLAS ELECTORALES	10
NIVEL DE LA CUOTA DE GÉNERO	3
NIVEL DE LA CUOTA DE JÓVENES	5
MUJERES ENCABEZANDO LAS LISTAS	3
JÓVENES ENCABEZANDO LAS LISTAS	1
TASA DE PARTIDOS POSTULANTES	10

INDICADORES DEL SISTEMA POLÍTICO (ISP)

NEGATIVO ● MEDIO ● POSITIVO ●

	2002	2006	2010
FRAGMENTACIÓN (NEP)	●	●	●
VOLATILIDAD (VT)	—	●	●
CONCENTRACIÓN (C)	●	●	●
COMPETITIVIDAD (IC)	●	●	●
DISTRIBUCIÓN (PSNS)	●	●	●

FACTORES POLÍTICO-LOCALES

▶ ESTABILIDAD DE LAS AUTORIDADES ELECTAS

	2003-06	2007-10
VACANCIA DE AUTORIDADES	0/6	4/6
REVOCATORIAS CONVOCADAS	NO	NO
AUTORIDADES REVOCADAS	0/6	0/6
NULIDADES	NO	NO

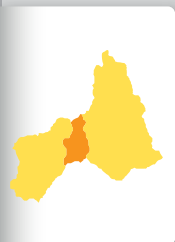
▶ LISTAS EN CONTIENDA

	2002	2006	2010	
CANTIDAD DE LISTAS POR ELECCIÓN	6	10	13	
▶ CUOTA EFECTIVA EN EL CONCEJO	2002	2006	2010	
MUJERES	1/6	1/6	1/6	
JÓVENES	0/6	0/6	1/6	
▶ SOCIEDAD CIVIL ORGANIZADA	2003-04	2005-06	2007-08	2009-10
ELECCIÓN DEL CCLP	NO	NO	SI	SI

DISTRITO ANDAJES

Región Lima
Provincia Oyón

DISTRITO ANDAJES



INFORMACIÓN GENERAL

N° DE AUTORIDADES ELECTAS	6
POBLACIÓN	1028
ELECTORES (2010)	381
▶ HOMBRES	192 50.39%
▶ MUJERES	189 49.61%
PRESUPUESTO (2010)	S/. 1 046 707
AÑO DE CREACIÓN	1857

ÍNDICE DE PARTICIPACIÓN ELECTORAL (IPE)

PUNTAJE

9.91

RANKING

376

1 2 3 4 5 6 7 8 9 10
RANGO NEGATIVO MEDIO RANGO POSITIVO

▶ CIUDADANÍA

	2010
NIVEL DE ASISTENCIA DEL ELECTORADO	4
NIVEL DE ASISTENCIA DE MIEMBROS DE MESA	10
TASA DE AFILIADOS A LAS ORG. POLÍTICAS	10
RESPECTO A LAS REGLAS ELECTORALES	10

▶ ORGANIZACIONES POLÍTICAS

	2010
RESPECTO A LAS REGLAS ELECTORALES	10
NIVEL DE LA CUOTA DE GÉNERO	6
NIVEL DE LA CUOTA DE JÓVENES	2
MUJERES ENCABEZANDO LAS LISTAS	1
JÓVENES ENCABEZANDO LAS LISTAS	1
TASA DE PARTIDOS POSTULANTES	9

INDICADORES DEL SISTEMA POLÍTICO (ISP)

NEGATIVO ● MEDIO ● POSITIVO ●

	2002	2006	2010		2002	2006	2010
FRAGMENTACIÓN (NEP)	●	●	●	CONCENTRACIÓN (C)	●	●	●
VOLATILIDAD (VT)	—	●	●	COMPETITIVIDAD (IC)	●	●	●

FACTORES POLÍTICO-LOCALES

▶ ESTABILIDAD DE LAS AUTORIDADES ELECTAS

	2003-06	2007-10
VACANCIA DE AUTORIDADES	0/6	1/6
REVOCATORIAS CONVOCADAS	NO	NO
AUTORIDADES REVOCADAS	0/6	0/6
NULIDADES	NO	NO

▶ LISTAS EN CONTIENDA

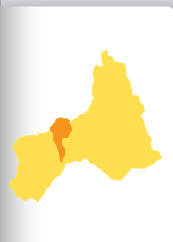
	2002	2006	2010
CANTIDAD DE LISTAS POR ELECCIÓN	7	5	8

	2002	2006	2010
▶ CUOTA EFECTIVA EN EL CONCEJO			
MUJERES	1/6	1/6	1/6
JÓVENES	1/6	1/6	0/6

	2003-04	2005-06	2007-08	2009-10
▶ SOCIEDAD CIVIL ORGANIZADA				
ELECCIÓN DEL CCLD	NO	NO	SI	NO

DISTRITO CAUJUL

Región Lima
Provincia Oyón
DISTRITO CAUJUL



INFORMACIÓN GENERAL

N° DE AUTORIDADES ELECTAS	6
POBLACIÓN	917
ELECTORES (2010)	357
▶ HOMBRES	184 51.54%
▶ MUJERES	173 48.46%
PRESUPUESTO (2010)	S/. 1 063 280
AÑO DE CREACIÓN	1871

ÍNDICE DE PARTICIPACIÓN ELECTORAL (IPE)

PUNTAJE **6.86**
RANKING **1077**

1 2 3 4 5 6 7 8 9 10
RANGO NEGATIVO MEDIO RANGO POSITIVO

▶ CIUDADANÍA

	2010
NIVEL DE ASISTENCIA DEL ELECTORADO	6
NIVEL DE ASISTENCIA DE MIEMBROS DE MESA	5
TASA DE AFILIADOS A LAS ORG. POLÍTICAS	10
RESPECTO A LAS REGLAS ELECTORALES	10

▶ ORGANIZACIONES POLÍTICAS

	2010
RESPECTO A LAS REGLAS ELECTORALES	10
NIVEL DE LA CUOTA DE GÉNERO	1
NIVEL DE LA CUOTA DE JÓVENES	6
MUJERES ENCABEZANDO LAS LISTAS	1
JÓVENES ENCABEZANDO LAS LISTAS	1
TASA DE PARTIDOS POSTULANTES	2

INDICADORES DEL SISTEMA POLÍTICO (ISP)

NEGATIVO ● MEDIO ● POSITIVO ●

	2002	2006	2010
FRAGMENTACIÓN (NEP)	●	●	●
VOLATILIDAD (VT)	—	●	●
CONCENTRACIÓN (C)	●	●	●
COMPETITIVIDAD (IC)	●	●	●

FACTORES POLÍTICO-LOCALES

▶ ESTABILIDAD DE LAS AUTORIDADES ELECTAS

	2003-06	2007-10
VACANCIA DE AUTORIDADES	0/6	0/6
REVOCATORIAS CONVOCADAS	NO	NO
AUTORIDADES REVOCADAS	0/6	0/6
NULIDADES	NO	NO

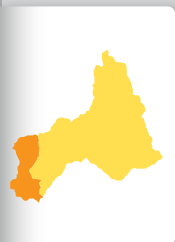
▶ LISTAS EN CONTIENDA

	2002	2006	2010	
CANTIDAD DE LISTAS POR ELECCIÓN	4	3	4	
▶ CUOTA EFECTIVA EN EL CONCEJO	2002	2006	2010	
MUJERES	3/6	1/6	1/6	
JÓVENES	0/6	1/6	1/6	
▶ SOCIEDAD CIVIL ORGANIZADA	2003-04	2005-06	2007-08	2009-10
ELECCIÓN DEL CCLD	NO	NO	NO	NO

DISTRITO COCHAMARCA

Región Lima
Provincia Oyón

DISTRITO COCHAMARCA



INFORMACIÓN GENERAL

N° DE AUTORIDADES ELECTAS	6
POBLACIÓN	1490
ELECTORES (2010)	1233
▶ HOMBRES	669 54.26%
▶ MUJERES	564 45.74%
PRESUPUESTO (2010)	S/. 1 222 420
AÑO DE CREACIÓN	1857

ÍNDICE DE PARTICIPACIÓN ELECTORAL (IPE)

PUNTAJE

10.54

RANKING

264

1 2 3 4 5 6 7 8 9 10
RANGO NEGATIVO MEDIO RANGO POSITIVO

▶ CIUDADANÍA

2010

NIVEL DE ASISTENCIA DEL ELECTORADO	4
NIVEL DE ASISTENCIA DE MIEMBROS DE MESA	10
TASA DE AFILIADOS A LAS ORG. POLÍTICAS	10
RESPECTO A LAS REGLAS ELECTORALES	10

▶ ORGANIZACIONES POLÍTICAS

2010

RESPECTO A LAS REGLAS ELECTORALES	10
NIVEL DE LA CUOTA DE GÉNERO	8
NIVEL DE LA CUOTA DE JÓVENES	3
MUJERES ENCABEZANDO LAS LISTAS	7
JÓVENES ENCABEZANDO LAS LISTAS	7
TASA DE PARTIDOS POSTULANTES	2

INDICADORES DEL SISTEMA POLÍTICO (ISP)

NEGATIVO ● MEDIO ● POSITIVO ●

	2002	2006	2010
FRAGMENTACIÓN (NEP)	●	●	●
VOLATILIDAD (VT)	—	●	●

	2002	2006	2010
CONCENTRACIÓN (C)	●	●	●
COMPETITIVIDAD (IC)	●	●	●

FACTORES POLÍTICO-LOCALES

▶ ESTABILIDAD DE LAS AUTORIDADES ELECTAS

2003-06

2007-10

VACANCIA DE AUTORIDADES	0/6	0/6
REVOCATORIAS CONVOCADAS	SI	NO
AUTORIDADES REVOCADAS	0/6	0/6
NULIDADES	NO	NO

▶ LISTAS EN CONTIENDA

2002

2006

2010

CANTIDAD DE LISTAS POR ELECCIÓN	5	7	4
---------------------------------	---	---	---

▶ CUOTA EFECTIVA EN EL CONCEJO

2002

2006

2010

MUJERES	1/6	1/6	1/6
JÓVENES	1/6	1/6	0/6

▶ SOCIEDAD CIVIL ORGANIZADA

2003-04

2005-06

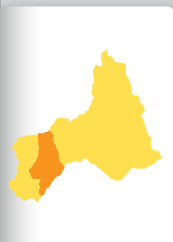
2007-08

2009-10

ELECCIÓN DEL CCLD	NO	NO	NO	SI
-------------------	----	----	----	----

DISTRITO NAVÁN

Región Lima
Provincia Oyón
DISTRITO NAVÁN



INFORMACIÓN GENERAL

N° DE AUTORIDADES ELECTAS	6
POBLACIÓN	1074
ELECTORES (2010)	644
▶ HOMBRES	328 50.93%
▶ MUJERES	316 49.07%
PRESUPUESTO (2010)	S/. 1 369 910
AÑO DE CREACIÓN	1953

ÍNDICE DE PARTICIPACIÓN ELECTORAL (IPE)

PUNTAJE

10.02

RANKING

353



▶ CIUDADANÍA

	2010
NIVEL DE ASISTENCIA DEL ELECTORADO	10
NIVEL DE ASISTENCIA DE MIEMBROS DE MESA	10
TASA DE AFILIADOS A LAS ORG. POLÍTICAS	10
RESPECTO A LAS REGLAS ELECTORALES	10

▶ ORGANIZACIONES POLÍTICAS

	2010
RESPECTO A LAS REGLAS ELECTORALES	10
NIVEL DE LA CUOTA DE GÉNERO	7
NIVEL DE LA CUOTA DE JÓVENES	7
MUJERES ENCABEZANDO LAS LISTAS	1
JÓVENES ENCABEZANDO LAS LISTAS	1
TASA DE PARTIDOS POSTULANTES	4

INDICADORES DEL SISTEMA POLÍTICO (ISP)

NEGATIVO ● MEDIO ● POSITIVO ●

	2002	2006	2010
FRAGMENTACIÓN (NEP)	●	●	●
VOLATILIDAD (VT)	—	●	●
CONCENTRACIÓN (C)	●	●	●
COMPETITIVIDAD (IC)	●	●	●

FACTORES POLÍTICO-LOCALES

▶ ESTABILIDAD DE LAS AUTORIDADES ELECTAS

	2003-06	2007-10
VACANCIA DE AUTORIDADES	0/6	0/6
REVOCATORIAS CONVOCADAS	NO	NO
AUTORIDADES REVOCADAS	0/6	0/6
NULIDADES	NO	NO

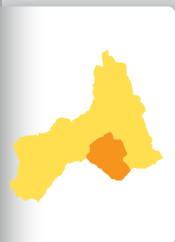
▶ LISTAS EN CONTIENDA

	2002	2006	2010	
CANTIDAD DE LISTAS POR ELECCIÓN	5	5	5	
▶ CUOTA EFECTIVA EN EL CONCEJO	2002	2006	2010	
MUJERES	1/6	1/6	1/6	
JÓVENES	0/6	1/6	1/6	
▶ SOCIEDAD CIVIL ORGANIZADA	2003-04	2005-06	2007-08	2009-10
ELECCIÓN DEL CCLD	NO	NO	SI	SI

DISTRITO PACHANGARA

Región Lima
Provincia Oyón

DISTRITO PACHANGARA



INFORMACIÓN GENERAL

N° DE AUTORIDADES ELECTAS	6
POBLACIÓN	3321
ELECTORES (2010)	1987
▶ HOMBRES	1025 51.59%
▶ MUJERES	962 48.41%
PRESUPUESTO (2010)	S/. 2 781 168
AÑO DE CREACIÓN	1863

ÍNDICE DE PARTICIPACIÓN ELECTORAL (IPE)

PUNTAJE

8.21

RANKING

728

1 2 3 4 5 6 7 8 9 10
RANGO NEGATIVO MEDIO RANGO POSITIVO

▶ CIUDADANÍA

	2010
NIVEL DE ASISTENCIA DEL ELECTORADO	4
NIVEL DE ASISTENCIA DE MIEMBROS DE MESA	3
TASA DE AFILIADOS A LAS ORG. POLÍTICAS	10
RESPECTO A LAS REGLAS ELECTORALES	10

▶ ORGANIZACIONES POLÍTICAS

	2010
RESPECTO A LAS REGLAS ELECTORALES	10
NIVEL DE LA CUOTA DE GÉNERO	1
NIVEL DE LA CUOTA DE JÓVENES	6
MUJERES ENCABEZANDO LAS LISTAS	9
JÓVENES ENCABEZANDO LAS LISTAS	1
TASA DE PARTIDOS POSTULANTES	7

INDICADORES DEL SISTEMA POLÍTICO (ISP)

NEGATIVO ● MEDIO ● POSITIVO ●

	2002	2006	2010
FRAGMENTACIÓN (NEP)	●	●	●
VOLATILIDAD (VT)	—	●	●
CONCENTRACIÓN (C)	●	●	●
COMPETITIVIDAD (IC)	●	●	●

FACTORES POLÍTICO-LOCALES

▶ ESTABILIDAD DE LAS AUTORIDADES ELECTAS

	2003-06	2007-10
VACANCIA DE AUTORIDADES	0/6	0/6
REVOCATORIAS CONVOCADAS	NO	NO
AUTORIDADES REVOCADAS	0/6	0/6
NULIDADES	NO	NO

▶ LISTAS EN CONTIENDA

	2002	2006	2010	
CANTIDAD DE LISTAS POR ELECCIÓN	7	10	7	
▶ CUOTA EFECTIVA EN EL CONCEJO	2002	2006	2010	
MUJERES	1/6	2/6	1/6	
JÓVENES	0/6	0/6	0/6	
▶ SOCIEDAD CIVIL ORGANIZADA	2003-04	2005-06	2007-08	2009-10
ELECCIÓN DEL CCLD	NO	NO	NO	NO

PROVINCIA YAUYOS

DISTRITO CAPITAL: YAUYOS

TEMPLO DE PACHACÁMAC



PROVINCIA YAUYOS

Región Lima

PROVINCIA YAUYOS



INFORMACIÓN GENERAL

N° DE AUTORIDADES ELECTAS	8	
POBLACIÓN	27 501	
ELECTORES (2010)	20 489	
▶ HOMBRES	10 789	52.66%
▶ MUJERES	9700	47.34%
PRESUPUESTO (2010)	S/. 32 043 477	

ÍNDICE DE PARTICIPACIÓN ELECTORAL (IPE)

PUNTAJE

9.98

RANKING

44

1 2 3 4 5 6 7 8 9 10
RANGO NEGATIVO MEDIO RANGO POSITIVO

▶ CIUDADANÍA

	2010
NIVEL DE ASISTENCIA DEL ELECTORADO	8
NIVEL DE ASISTENCIA DE MIEMBROS DE MESA	9
TASA DE AFILIADOS A LAS ORG. POLÍTICAS	10
RESPECTO A LAS REGLAS ELECTORALES	10

▶ ORGANIZACIONES POLÍTICAS

	2010
RESPECTO A LAS REGLAS ELECTORALES	1
NIVEL DE LA CUOTA DE GÉNERO	6
NIVEL DE LA CUOTA DE JÓVENES	2
MUJERES ENCABEZANDO LAS LISTAS	4
JÓVENES ENCABEZANDO LAS LISTAS	1
TASA DE PARTIDOS POSTULANTES	10

INDICADORES DEL SISTEMA POLÍTICO (ISP)

NEGATIVO ● MEDIO ● POSITIVO ●

	2002	2006	2010
FRAGMENTACIÓN (NEP)	●	●	●
VOLATILIDAD (VT)	—	●	●
CONCENTRACIÓN (C)	●	●	●
COMPETITIVIDAD (IC)	●	●	●
DISTRIBUCIÓN (PSNS)	●	●	●

FACTORES POLÍTICO-LOCALES

▶ ESTABILIDAD DE LAS AUTORIDADES ELECTAS

	2003-06	2007-10
VACANCIA DE AUTORIDADES	0/8	0/8
REVOCATORIAS CONVOCADAS	NO	NO
AUTORIDADES REVOCADAS	0/8	0/8
NULIDADES	NO	NO

▶ LISTAS EN CONTIENDA

	2002	2006	2010	
CANTIDAD DE LISTAS POR ELECCIÓN	9	6	12	
▶ CUOTA EFECTIVA EN EL CONCEJO	2002	2006	2010	
MUJERES	3/8	1/8	2/8	
JÓVENES	0/8	3/8	1/8	
▶ SOCIEDAD CIVIL ORGANIZADA	2003-04	2005-06	2007-08	2009-10
ELECCIÓN DEL CCLP	NO	NO	SI	SI

DISTRITOS

- ALIS ◊
- ALLAUCA ◊
- AYAVIRI ◊
- AZÁNGARO ◊
- CACRA ◊
- CARANIA ◊
- CATAHUASI ◊
- CHOCOS ◊
- COCHAS ◊
- COLONIA ◊
- HONGOS ◊
- HUAMPARA ◊
- HUANCAYA ◊
- HUANGASCAR ◊
- HUANTÁN ◊
- HUAÑEC ◊
- LARAOS ◊
- LINCHA ◊
- MADEÁN ◊
- MIRAFLORES ◊
- OMAS ◊
- PUTINZA ◊
- QUINCHES ◊
- QUINOCAY ◊
- SAN JOAQUÍN ◊
- SAN PEDRO DE PILAS ◊
- TANTA ◊
- TAURIPAMPA ◊
- TOMÁS ◊
- TUPE ◊
- VIÑAC ◊
- VITIS ◊

SEÑOR DE LOS MILAGROS



DISTRITO ALIS

Región Lima
Provincia Yauyos

DISTRITO ALIS



INFORMACIÓN GENERAL

N° DE AUTORIDADES ELECTAS	6
POBLACIÓN	1519
ELECTORES (2010)	397
▶ HOMBRES	208 52.39%
▶ MUJERES	189 47.61%
PRESUPUESTO (2010)	S/. 2 894 802
AÑO DE CREACIÓN	1920

ÍNDICE DE PARTICIPACIÓN ELECTORAL (IPE)

PUNTAJE

8.19

RANKING

733

1 2 3 4 5 6 7 8 9 10
RANGO NEGATIVO MEDIO RANGO POSITIVO

▶ CIUDADANÍA

	2010
NIVEL DE ASISTENCIA DEL ELECTORADO	8
NIVEL DE ASISTENCIA DE MIEMBROS DE MESA	5
TASA DE AFILIADOS A LAS ORG. POLÍTICAS	9
RESPECTO A LAS REGLAS ELECTORALES	10

▶ ORGANIZACIONES POLÍTICAS

	2010
RESPECTO A LAS REGLAS ELECTORALES	2
NIVEL DE LA CUOTA DE GÉNERO	1
NIVEL DE LA CUOTA DE JÓVENES	1
MUJERES ENCABEZANDO LAS LISTAS	9
JÓVENES ENCABEZANDO LAS LISTAS	1
TASA DE PARTIDOS POSTULANTES	1

INDICADORES DEL SISTEMA POLÍTICO (ISP)

NEGATIVO ● MEDIO ● POSITIVO ●

	2002	2006	2010
FRAGMENTACIÓN (NEP)	●	●	●
VOLATILIDAD (VT)	—	●	●
CONCENTRACIÓN (C)	●	●	●
COMPETITIVIDAD (IC)	●	●	●

FACTORES POLÍTICO-LOCALES

▶ ESTABILIDAD DE LAS AUTORIDADES ELECTAS

	2003-06	2007-10
VACANCIA DE AUTORIDADES	0/6	0/6
REVOCATORIAS CONVOCADAS	NO	NO
AUTORIDADES REVOCADAS	0/6	0/6
NULIDADES	NO	NO

▶ LISTAS EN CONTIENDA

	2002	2006	2010	
CANTIDAD DE LISTAS POR ELECCIÓN	5	3	3	
▶ CUOTA EFECTIVA EN EL CONCEJO	2002	2006	2010	
MUJERES	2/6	2/6	2/6	
JÓVENES	1/6	0/6	1/6	
▶ SOCIEDAD CIVIL ORGANIZADA	2003-04	2005-06	2007-08	2009-10
ELECCIÓN DEL CCLD	NO	NO	NO	NO

DISTRITO ALLAUCA

Región Lima
Provincia Yauyos
DISTRITO ALLAUCA



INFORMACIÓN GENERAL

N° DE AUTORIDADES ELECTAS	6
POBLACIÓN	1773
ELECTORES (2010)	805
▶ HOMBRES	453 56.27%
▶ MUJERES	352 43.73%
PRESUPUESTO (2010)	S/. 1 834 657
AÑO DE CREACIÓN	1920

ÍNDICE DE PARTICIPACIÓN ELECTORAL (IPE)

PUNTAJE

14.85

RANKING

7



▶ CIUDADANÍA

	2010
NIVEL DE ASISTENCIA DEL ELECTORADO	10
NIVEL DE ASISTENCIA DE MIEMBROS DE MESA	10
TASA DE AFILIADOS A LAS ORG. POLÍTICAS	9
RESPECTO A LAS REGLAS ELECTORALES	1

▶ ORGANIZACIONES POLÍTICAS

	2010
RESPECTO A LAS REGLAS ELECTORALES	10
NIVEL DE LA CUOTA DE GÉNERO	8
NIVEL DE LA CUOTA DE JÓVENES	9
MUJERES ENCABEZANDO LAS LISTAS	8
JÓVENES ENCABEZANDO LAS LISTAS	8
TASA DE PARTIDOS POSTULANTES	9

INDICADORES DEL SISTEMA POLÍTICO (ISP)

NEGATIVO ● MEDIO ● POSITIVO ●

	2002	2006	2010
FRAGMENTACIÓN (NEP)	●	●	●
VOLATILIDAD (VT)	—	●	●
CONCENTRACIÓN (C)	●	●	●
COMPETITIVIDAD (IC)	●	●	●

FACTORES POLÍTICO-LOCALES

▶ ESTABILIDAD DE LAS AUTORIDADES ELECTAS

	2003-06	2007-10
VACANCIA DE AUTORIDADES	1/6	0/6
REVOCATORIAS CONVOCADAS	NO	SI
AUTORIDADES REVOCADAS	0/6	0/6
NULDADES	NO	NO

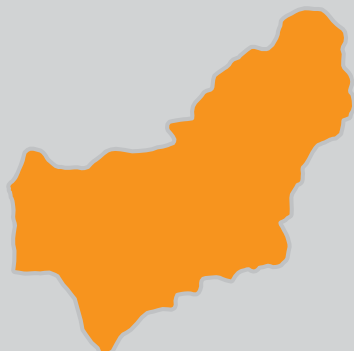
▶ LISTAS EN CONTIENDA

	2002	2006	2010	
CANTIDAD DE LISTAS POR ELECCIÓN	5	5	8	
▶ CUOTA EFECTIVA EN EL CONCEJO	2002	2006	2010	
MUJERES	1/6	2/6	1/6	
JÓVENES	0/6	1/6	1/6	
▶ SOCIEDAD CIVIL ORGANIZADA	2003-04	2005-06	2007-08	2009-10
ELECCIÓN DEL CCLD	NO	NO	NO	NO

DISTRITO AYAVIRI

Región Lima
Provincia Yauyos

DISTRITO AYAVIRI



INFORMACIÓN GENERAL

N° DE AUTORIDADES ELECTAS	6
POBLACIÓN	752
ELECTORES (2010)	438
▶ HOMBRES	218 49.77%
▶ MUJERES	220 50.23%
PRESUPUESTO (2010)	S/. 1 009 470
AÑO DE CREACIÓN	1821

ÍNDICE DE PARTICIPACIÓN ELECTORAL (IPE)

PUNTAJE

9.81

RANKING

396



▶ CIUDADANÍA

	2010
NIVEL DE ASISTENCIA DEL ELECTORADO	10
NIVEL DE ASISTENCIA DE MIEMBROS DE MESA	5
TASA DE AFILIADOS A LAS ORG. POLÍTICAS	10
RESPECTO A LAS REGLAS ELECTORALES	10

▶ ORGANIZACIONES POLÍTICAS

	2010
RESPECTO A LAS REGLAS ELECTORALES	10
NIVEL DE LA CUOTA DE GÉNERO	6
NIVEL DE LA CUOTA DE JÓVENES	5
MUJERES ENCABEZANDO LAS LISTAS	1
JÓVENES ENCABEZANDO LAS LISTAS	8
TASA DE PARTIDOS POSTULANTES	7

INDICADORES DEL SISTEMA POLÍTICO (ISP)

NEGATIVO ● MEDIO ● POSITIVO ●

	2002	2006	2010
FRAGMENTACIÓN (NEP)	●	●	●
VOLATILIDAD (VT)	—	●	●
CONCENTRACIÓN (C)	●	●	●
COMPETITIVIDAD (IC)	●	●	●

FACTORES POLÍTICO-LOCALES

▶ ESTABILIDAD DE LAS AUTORIDADES ELECTAS

	2003-06	2007-10
VACANCIA DE AUTORIDADES	1/6	0/6
REVOCATORIAS CONVOCADAS	NO	NO
AUTORIDADES REVOCADAS	0/6	0/6
NULIDADES	NO	NO

▶ LISTAS EN CONTIENDA

	2002	2006	2010	
CANTIDAD DE LISTAS POR ELECCIÓN	7	3	7	
▶ CUOTA EFECTIVA EN EL CONCEJO				
MUJERES	1/6	1/6	1/6	
JÓVENES	0/6	0/6	1/6	
▶ SOCIEDAD CIVIL ORGANIZADA				
ELECCIÓN DEL CCLD	2003-04	2005-06	2007-08	2009-10
	NO	NO	NO	NO

DISTRITO AZÁNGARO

Región Lima
Provincia Yauyos

DISTRITO AZÁNGARO



INFORMACIÓN GENERAL

N° DE AUTORIDADES ELECTAS	6
POBLACIÓN	603
ELECTORES (2010)	556
▶ HOMBRES	296 53.24%
▶ MUJERES	260 46.76%
PRESUPUESTO (2010)	S/. 741 367
AÑO DE CREACIÓN	1955

ÍNDICE DE PARTICIPACIÓN ELECTORAL (IPE)

PUNTAJE

10.30

RANKING

302



▶ CIUDADANÍA

2010

NIVEL DE ASISTENCIA DEL ELECTORADO	7
NIVEL DE ASISTENCIA DE MIEMBROS DE MESA	3
TASA DE AFILIADOS A LAS ORG. POLÍTICAS	10
RESPECTO A LAS REGLAS ELECTORALES	10

▶ ORGANIZACIONES POLÍTICAS

2010

RESPECTO A LAS REGLAS ELECTORALES	10
NIVEL DE LA CUOTA DE GÉNERO	5
NIVEL DE LA CUOTA DE JÓVENES	5
MUJERES ENCABEZANDO LAS LISTAS	8
JÓVENES ENCABEZANDO LAS LISTAS	7
TASA DE PARTIDOS POSTULANTES	9

INDICADORES DEL SISTEMA POLÍTICO (ISP)

NEGATIVO ● MEDIO ● POSITIVO ●

	2002	2006	2010
FRAGMENTACIÓN (NEP)	●	●	●
VOLATILIDAD (VT)	—	●	●
CONCENTRACIÓN (C)	●	●	●
COMPETITIVIDAD (IC)	●	●	●

FACTORES POLÍTICO-LOCALES

▶ ESTABILIDAD DE LAS AUTORIDADES ELECTAS

2003-06

2007-10

VACANCIA DE AUTORIDADES	0/6	0/6
REVOCATORIAS CONVOCADAS	NO	SI
AUTORIDADES REVOCADAS	0/6	6/6
NULDADES	NO	NO

▶ LISTAS EN CONTIENDA

2002

2006

2010

CANTIDAD DE LISTAS POR ELECCIÓN	8	3	9
---------------------------------	---	---	---

▶ CUOTA EFECTIVA EN EL CONCEJO

	2002	2006	2010
MUJERES	1/6	1/6	2/6
JÓVENES	1/6	1/6	2/6

▶ SOCIEDAD CIVIL ORGANIZADA

2003-04

2005-06

2007-08

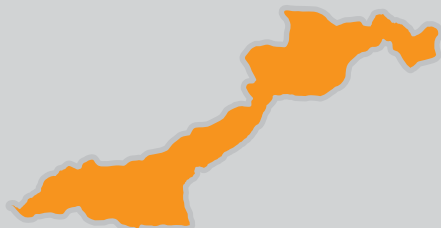
2009-10

ELECCIÓN DEL CCLD	NO	NO	NO	NO
-------------------	----	----	----	----

DISTRITO CACRA

Región Lima
Provincia Yauyos

DISTRITO CACRA



INFORMACIÓN GENERAL

N° DE AUTORIDADES ELECTAS	6
POBLACIÓN	544
ELECTORES (2010)	524
▶ HOMBRES	284 54.20%
▶ MUJERES	240 45.80%
PRESUPUESTO (2010)	S/. 812 837
AÑO DE CREACIÓN	1936

ÍNDICE DE PARTICIPACIÓN ELECTORAL (IPE)

PUNTAJE

9.69

RANKING

419

1 2 3 4 5 6 7 8 9 10
RANGO NEGATIVO MEDIO RANGO POSITIVO

▶ CIUDADANÍA

	2010
NIVEL DE ASISTENCIA DEL ELECTORADO	8
NIVEL DE ASISTENCIA DE MIEMBROS DE MESA	3
TASA DE AFILIADOS A LAS ORG. POLÍTICAS	10
RESPECTO A LAS REGLAS ELECTORALES	10

▶ ORGANIZACIONES POLÍTICAS

	2010
RESPECTO A LAS REGLAS ELECTORALES	3
NIVEL DE LA CUOTA DE GÉNERO	1
NIVEL DE LA CUOTA DE JÓVENES	9
MUJERES ENCABEZANDO LAS LISTAS	9
JÓVENES ENCABEZANDO LAS LISTAS	1
TASA DE PARTIDOS POSTULANTES	6

INDICADORES DEL SISTEMA POLÍTICO (ISP)

NEGATIVO ● MEDIO ● POSITIVO ●

	2002	2006	2010		2002	2006	2010
FRAGMENTACIÓN (NEP)	●	●	●	CONCENTRACIÓN (C)	●	●	●
VOLATILIDAD (VT)	—	●	●	COMPETITIVIDAD (IC)	●	●	●

FACTORES POLÍTICO-LOCALES

▶ ESTABILIDAD DE LAS AUTORIDADES ELECTAS

	2003-06	2007-10
VACANCIA DE AUTORIDADES	0/6	1/6
REVOCATORIAS CONVOCADAS	SI	SI
AUTORIDADES REVOCADAS	0/6	5/6
NULIDADES	NO	NO

▶ LISTAS EN CONTIENDA

	2002	2006	2010	
CANTIDAD DE LISTAS POR ELECCIÓN	8	6	6	
▶ CUOTA EFECTIVA EN EL CONCEJO	2002	2006	2010	
MUJERES	1/6	2/6	2/6	
JÓVENES	1/6	1/6	1/6	
▶ SOCIEDAD CIVIL ORGANIZADA	2003-04	2005-06	2007-08	2009-10
ELECCIÓN DEL CCLD	NO	NO	NO	NO

DISTRITO CARANIA

Región Lima
Provincia Yauyos
DISTRITO CARANIA



INFORMACIÓN GENERAL

N° DE AUTORIDADES ELECTAS	6
POBLACIÓN	330
ELECTORES (2010)	220
▶ HOMBRES	119 54.09%
▶ MUJERES	101 45.91%
PRESUPUESTO (2010)	S/. 797 169
AÑO DE CREACIÓN	1901

ÍNDICE DE PARTICIPACIÓN ELECTORAL (IPE)

PUNTAJE

12.16

RANKING

102



▶ CIUDADANÍA

	2010
NIVEL DE ASISTENCIA DEL ELECTORADO	5
NIVEL DE ASISTENCIA DE MIEMBROS DE MESA	5
TASA DE AFILIADOS A LAS ORG. POLÍTICAS	10
RESPECTO A LAS REGLAS ELECTORALES	10

▶ ORGANIZACIONES POLÍTICAS

	2010
RESPECTO A LAS REGLAS ELECTORALES	10
NIVEL DE LA CUOTA DE GÉNERO	10
NIVEL DE LA CUOTA DE JÓVENES	5
MUJERES ENCABEZANDO LAS LISTAS	10
JÓVENES ENCABEZANDO LAS LISTAS	8
TASA DE PARTIDOS POSTULANTES	7

INDICADORES DEL SISTEMA POLÍTICO (ISP)

NEGATIVO ● MEDIO ● POSITIVO ●

	2002	2006	2010
FRAGMENTACIÓN (NEP)	●	●	●
VOLATILIDAD (VT)	—	●	●
CONCENTRACIÓN (C)	●	●	●
COMPETITIVIDAD (IC)	●	●	●

FACTORES POLÍTICO-LOCALES

▶ ESTABILIDAD DE LAS AUTORIDADES ELECTAS

	2003-06	2007-10
VACANCIA DE AUTORIDADES	0/6	0/6
REVOCATORIAS CONVOCADAS	NO	NO
AUTORIDADES REVOCADAS	0/6	0/6
NULDADES	NO	NO

▶ LISTAS EN CONTIENDA

	2002	2006	2010	
CANTIDAD DE LISTAS POR ELECCIÓN	5	3	7	
▶ CUOTA EFECTIVA EN EL CONCEJO	2002	2006	2010	
MUJERES	3/6	1/6	3/6	
JÓVENES	0/6	1/6	2/6	
▶ SOCIEDAD CIVIL ORGANIZADA	2003-04	2005-06	2007-08	2009-10
ELECCIÓN DEL CCLD	NO	SI	SI	SI

DISTRITO CATAHUASI

Región Lima
Provincia Yauyos

DISTRITO CATAHUASI



INFORMACIÓN GENERAL

N° DE AUTORIDADES ELECTAS	6
POBLACIÓN	1090
ELECTORES (2010)	1067
▶ HOMBRES	543 50.89%
▶ MUJERES	524 49.11%
PRESUPUESTO (2010)	S/. 1 367 905
AÑO DE CREACIÓN	1986

ÍNDICE DE PARTICIPACIÓN ELECTORAL (IPE)

PUNTAJE

9.52

RANKING

460

1 2 3 4 5 6 7 8 9 10
RANGO NEGATIVO MEDIO RANGO POSITIVO

▶ CIUDADANÍA

2010

NIVEL DE ASISTENCIA DEL ELECTORADO	9
NIVEL DE ASISTENCIA DE MIEMBROS DE MESA	10
TASA DE AFILIADOS A LAS ORG. POLÍTICAS	9
RESPECTO A LAS REGLAS ELECTORALES	10

▶ ORGANIZACIONES POLÍTICAS

2010

RESPECTO A LAS REGLAS ELECTORALES	3
NIVEL DE LA CUOTA DE GÉNERO	1
NIVEL DE LA CUOTA DE JÓVENES	2
MUJERES ENCABEZANDO LAS LISTAS	1
JÓVENES ENCABEZANDO LAS LISTAS	1
TASA DE PARTIDOS POSTULANTES	6

INDICADORES DEL SISTEMA POLÍTICO (ISP)

NEGATIVO ● MEDIO ● POSITIVO ●

	2002	2006	2010		2002	2006	2010
FRAGMENTACIÓN (NEP)	●	●	●	CONCENTRACIÓN (C)	●	●	●
VOLATILIDAD (VT)	—	●	●	COMPETITIVIDAD (IC)	●	●	●

FACTORES POLÍTICO-LOCALES

▶ ESTABILIDAD DE LAS AUTORIDADES ELECTAS

2003-06

2007-10

VACANCIA DE AUTORIDADES	0/6	0/6
REVOCATORIAS CONVOCADAS	SI	SI
AUTORIDADES REVOCADAS	0/6	0/6
NULIDADES	NO	NO

▶ LISTAS EN CONTIENDA

2002

2006

2010

CANTIDAD DE LISTAS POR ELECCIÓN	6	4	6
---------------------------------	---	---	---

▶ CUOTA EFECTIVA EN EL CONCEJO

2002

2006

2010

MUJERES	1/6	2/6	1/6
JÓVENES	0/6	0/6	0/6

▶ SOCIEDAD CIVIL ORGANIZADA

2003-04

2005-06

2007-08

2009-10

ELECCIÓN DEL CCLD	NO	NO	SI	NO
-------------------	----	----	----	----

DISTRITO CHOCOS

Región Lima
Provincia Yauyos
DISTRITO CHOCOS



INFORMACIÓN GENERAL

N° DE AUTORIDADES ELECTAS	6
POBLACIÓN	1074
ELECTORES (2010)	1158
▶ HOMBRES	630 54.40%
▶ MUJERES	528 45.60%
PRESUPUESTO (2010)	S/. 1 280 733
AÑO DE CREACIÓN	1954

ÍNDICE DE PARTICIPACIÓN ELECTORAL (IPE)

PUNTAJE **8.21**
RANKING **726**

1 2 3 4 5 6 7 8 9 10
RANGO NEGATIVO MEDIO RANGO POSITIVO

▶ CIUDADANÍA

	2010
NIVEL DE ASISTENCIA DEL ELECTORADO	7
NIVEL DE ASISTENCIA DE MIEMBROS DE MESA	3
TASA DE AFILIADOS A LAS ORG. POLÍTICAS	9
RESPECTO A LAS REGLAS ELECTORALES	10

▶ ORGANIZACIONES POLÍTICAS

	2010
RESPECTO A LAS REGLAS ELECTORALES	10
NIVEL DE LA CUOTA DE GÉNERO	7
NIVEL DE LA CUOTA DE JÓVENES	2
MUJERES ENCABEZANDO LAS LISTAS	7
JÓVENES ENCABEZANDO LAS LISTAS	1
TASA DE PARTIDOS POSTULANTES	4

INDICADORES DEL SISTEMA POLÍTICO (ISP)

NEGATIVO ● MEDIO ● POSITIVO ●

	2002	2006	2010
FRAGMENTACIÓN (NEP)	●	●	●
VOLATILIDAD (VT)	—	●	●
CONCENTRACIÓN (C)	●	●	●
COMPETITIVIDAD (IC)	●	●	●

FACTORES POLÍTICO-LOCALES

▶ ESTABILIDAD DE LAS AUTORIDADES ELECTAS

	2003-06	2007-10
VACANCIA DE AUTORIDADES	0/6	0/6
REVOCATORIAS CONVOCADAS	NO	SI
AUTORIDADES REVOCADAS	0/6	5/6
NULDADES	NO	NO

▶ LISTAS EN CONTIENDA

	2002	2006	2010	
CANTIDAD DE LISTAS POR ELECCIÓN	8	6	5	
▶ CUOTA EFECTIVA EN EL CONCEJO	2002	2006	2010	
MUJERES	1/6	2/6	1/6	
JÓVENES	0/6	2/6	1/6	
▶ SOCIEDAD CIVIL ORGANIZADA	2003-04	2005-06	2007-08	2009-10
ELECCIÓN DEL CCLD	NO	NO	SI	NO

DISTRITO COCHAS

Región Lima
Provincia Yauyos

DISTRITO COCHAS



INFORMACIÓN GENERAL

N° DE AUTORIDADES ELECTAS	6
POBLACIÓN	293
ELECTORES (2010)	136
▶ HOMBRES	60 44.12%
▶ MUJERES	76 55.88%
PRESUPUESTO (2010)	S/. 780 179
AÑO DE CREACIÓN	1960

ÍNDICE DE PARTICIPACIÓN ELECTORAL (IPE)

PUNTAJE

6.44

RANKING

1176

1 2 3 4 5 6 7 8 9 10
RANGO NEGATIVO MEDIO RANGO POSITIVO

▶ CIUDADANÍA

2010

NIVEL DE ASISTENCIA DEL ELECTORADO	7
NIVEL DE ASISTENCIA DE MIEMBROS DE MESA	1
TASA DE AFILIADOS A LAS ORG. POLÍTICAS	10
RESPECTO A LAS REGLAS ELECTORALES	10

▶ ORGANIZACIONES POLÍTICAS

2010

RESPECTO A LAS REGLAS ELECTORALES	10
NIVEL DE LA CUOTA DE GÉNERO	9
NIVEL DE LA CUOTA DE JÓVENES	1
MUJERES ENCABEZANDO LAS LISTAS	1
JÓVENES ENCABEZANDO LAS LISTAS	1
TASA DE PARTIDOS POSTULANTES	1

INDICADORES DEL SISTEMA POLÍTICO (ISP)

NEGATIVO ● MEDIO ● POSITIVO ●

	2002	2006	2010		2002	2006	2010
FRAGMENTACIÓN (NEP)	●	●	●	CONCENTRACIÓN (C)	●	●	●
VOLATILIDAD (VT)	—	●	●	COMPETITIVIDAD (IC)	●	●	●

FACTORES POLÍTICO-LOCALES

▶ ESTABILIDAD DE LAS AUTORIDADES ELECTAS

2003-06

2007-10

VACANCIA DE AUTORIDADES	0/6	0/6
REVOCATORIAS CONVOCADAS	NO	NO
AUTORIDADES REVOCADAS	0/6	0/6
NULIDADES	NO	NO

▶ LISTAS EN CONTIENDA

2002

2006

2010

CANTIDAD DE LISTAS POR ELECCIÓN	3	4	3
---------------------------------	---	---	---

▶ CUOTA EFECTIVA EN EL CONCEJO

2002

2006

2010

MUJERES	1/6	2/6	2/6
JÓVENES	0/6	1/6	1/6

▶ SOCIEDAD CIVIL ORGANIZADA

2003-04

2005-06

2007-08

2009-10

ELECCIÓN DEL CCLD	NO	NO	NO	NO
-------------------	----	----	----	----

DISTRITO COLONIA

Región Lima
Provincia Yauyos
DISTRITO COLONIA



INFORMACIÓN GENERAL

N° DE AUTORIDADES ELECTAS	6
POBLACIÓN	1439
ELECTORES (2010)	1042
▶ HOMBRES	558 53.55%
▶ MUJERES	484 46.45%
PRESUPUESTO (2010)	S/. 2 149 570
AÑO DE CREACIÓN	1936

ÍNDICE DE PARTICIPACIÓN ELECTORAL (IPE)

PUNTAJE

9.57

RANKING

444



▶ CIUDADANÍA

	2010
NIVEL DE ASISTENCIA DEL ELECTORADO	6
NIVEL DE ASISTENCIA DE MIEMBROS DE MESA	10
TASA DE AFILIADOS A LAS ORG. POLÍTICAS	9
RESPECTO A LAS REGLAS ELECTORALES	10

▶ ORGANIZACIONES POLÍTICAS

	2010
RESPECTO A LAS REGLAS ELECTORALES	1
NIVEL DE LA CUOTA DE GÉNERO	1
NIVEL DE LA CUOTA DE JÓVENES	6
MUJERES ENCABEZANDO LAS LISTAS	1
JÓVENES ENCABEZANDO LAS LISTAS	1
TASA DE PARTIDOS POSTULANTES	9

INDICADORES DEL SISTEMA POLÍTICO (ISP)

NEGATIVO ● MEDIO ● POSITIVO ●

	2002	2006	2010
FRAGMENTACIÓN (NEP)	●	●	●
VOLATILIDAD (VT)	—	●	●
CONCENTRACIÓN (C)	●	●	●
COMPETITIVIDAD (IC)	●	●	●

FACTORES POLÍTICO-LOCALES

▶ ESTABILIDAD DE LAS AUTORIDADES ELECTAS

	2003-06	2007-10
VACANCIA DE AUTORIDADES	0/6	0/6
REVOCATORIAS CONVOCADAS	NO	SI
AUTORIDADES REVOCADAS	0/6	0/6
NULDADES	NO	NO

▶ LISTAS EN CONTIENDA

	2002	2006	2010	
CANTIDAD DE LISTAS POR ELECCIÓN	11	5	8	
▶ CUOTA EFECTIVA EN EL CONCEJO	2002	2006	2010	
MUJERES	1/6	1/6	1/6	
JÓVENES	2/6	1/6	0/6	
▶ SOCIEDAD CIVIL ORGANIZADA	2003-04	2005-06	2007-08	2009-10
ELECCIÓN DEL CCLD	NO	NO	NO	NO

DISTRITO HONGOS

Región Lima
Provincia Yauyos

DISTRITO HONGOS



INFORMACIÓN GENERAL

N° DE AUTORIDADES ELECTAS	6
POBLACIÓN	435
ELECTORES (2010)	331
▶ HOMBRES	166 50.15%
▶ MUJERES	165 49.85%
PRESUPUESTO (2010)	S/. 1 013 607
AÑO DE CREACIÓN	1965

ÍNDICE DE PARTICIPACIÓN ELECTORAL (IPE)

PUNTAJE

12.57

RANKING

74

1 2 3 4 5 6 7 8 9 10
RANGO NEGATIVO MEDIO RANGO POSITIVO

▶ CIUDADANÍA

	2010
NIVEL DE ASISTENCIA DEL ELECTORADO	9
NIVEL DE ASISTENCIA DE MIEMBROS DE MESA	5
TASA DE AFILIADOS A LAS ORG. POLÍTICAS	10
RESPECTO A LAS REGLAS ELECTORALES	10

▶ ORGANIZACIONES POLÍTICAS

	2010
RESPECTO A LAS REGLAS ELECTORALES	2
NIVEL DE LA CUOTA DE GÉNERO	10
NIVEL DE LA CUOTA DE JÓVENES	6
MUJERES ENCABEZANDO LAS LISTAS	7
JÓVENES ENCABEZANDO LAS LISTAS	1
TASA DE PARTIDOS POSTULANTES	6

INDICADORES DEL SISTEMA POLÍTICO (ISP)

NEGATIVO ● MEDIO ● POSITIVO ●

	2002	2006	2010		2002	2006	2010
FRAGMENTACIÓN (NEP)	●	●	●	CONCENTRACIÓN (C)	●	●	●
VOLATILIDAD (VT)	—	●	●	COMPETITIVIDAD (IC)	●	●	●

FACTORES POLÍTICO-LOCALES

▶ ESTABILIDAD DE LAS AUTORIDADES ELECTAS

	2003-06	2007-10
VACANCIA DE AUTORIDADES	1/6	0/6
REVOCATORIAS CONVOCADAS	NO	SÍ
AUTORIDADES REVOCADAS	0/6	3/6
NULIDADES	NO	NO

▶ LISTAS EN CONTIENDA

	2002	2006	2010	
CANTIDAD DE LISTAS POR ELECCIÓN	3	4	6	
▶ CUOTA EFECTIVA EN EL CONCEJO	2002	2006	2010	
MUJERES	2/6	2/6	2/6	
JÓVENES	1/6	2/6	0/6	
▶ SOCIEDAD CIVIL ORGANIZADA	2003-04	2005-06	2007-08	2009-10
ELECCIÓN DEL CCLD	NO	NO	SÍ	NO

DISTRITO HUAMPARA

Región Lima
Provincia Yauyos

DISTRITO HUAMPARA



INFORMACIÓN GENERAL

N° DE AUTORIDADES ELECTAS	6
POBLACIÓN	256
ELECTORES (2010)	560
▶ HOMBRES	300 53.57%
▶ MUJERES	260 46.43%
PRESUPUESTO (2010)	S/. 775 148
AÑO DE CREACIÓN	1936

ÍNDICE DE PARTICIPACIÓN ELECTORAL (IPE)

PUNTAJE

9.46

RANKING

467



▶ CIUDADANÍA

	2010
NIVEL DE ASISTENCIA DEL ELECTORADO	5
NIVEL DE ASISTENCIA DE MIEMBROS DE MESA	3
TASA DE AFILIADOS A LAS ORG. POLÍTICAS	9
RESPECTO A LAS REGLAS ELECTORALES	10

▶ ORGANIZACIONES POLÍTICAS

	2010
RESPECTO A LAS REGLAS ELECTORALES	2
NIVEL DE LA CUOTA DE GÉNERO	8
NIVEL DE LA CUOTA DE JÓVENES	3
MUJERES ENCABEZANDO LAS LISTAS	8
JÓVENES ENCABEZANDO LAS LISTAS	1
TASA DE PARTIDOS POSTULANTES	2

INDICADORES DEL SISTEMA POLÍTICO (ISP)

NEGATIVO ● MEDIO ● POSITIVO ●

	2002	2006	2010
FRAGMENTACIÓN (NEP)	●	●	●
VOLATILIDAD (VT)	—	●	●
CONCENTRACIÓN (C)	●	●	●
COMPETITIVIDAD (IC)	●	●	●

FACTORES POLÍTICO-LOCALES

▶ ESTABILIDAD DE LAS AUTORIDADES ELECTAS

	2003-06	2007-10
VACANCIA DE AUTORIDADES	0/6	0/6
REVOCATORIAS CONVOCADAS	NO	SI
AUTORIDADES REVOCADAS	0/6	1/6
NULDADES	NO	NO

▶ LISTAS EN CONTIENDA

	2002	2006	2010	
CANTIDAD DE LISTAS POR ELECCIÓN	5	6	4	
▶ CUOTA EFECTIVA EN EL CONCEJO	2002	2006	2010	
MUJERES	2/6	2/6	2/6	
JÓVENES	0/6	0/6	1/6	
▶ SOCIEDAD CIVIL ORGANIZADA	2003-04	2005-06	2007-08	2009-10
ELECCIÓN DEL CCLD	NO	NO	NO	NO

DISTRITO HUANCAYA

Región Lima
Provincia Yauyos

DISTRITO HUANCAYA



INFORMACIÓN GENERAL

N° DE AUTORIDADES ELECTAS	6
POBLACIÓN	1001
ELECTORES (2010)	450
▶ HOMBRES	245 54.44%
▶ MUJERES	205 45.56%
PRESUPUESTO (2010)	S/. 899 943
AÑO DE CREACIÓN	1915

ÍNDICE DE PARTICIPACIÓN ELECTORAL (IPE)

PUNTAJE

7.20

RANKING

1002

1 2 3 4 5 6 7 8 9 10
RANGO NEGATIVO MEDIO RANGO POSITIVO

▶ CIUDADANÍA

	2010
NIVEL DE ASISTENCIA DEL ELECTORADO	8
NIVEL DE ASISTENCIA DE MIEMBROS DE MESA	5
TASA DE AFILIADOS A LAS ORG. POLÍTICAS	10
RESPECTO A LAS REGLAS ELECTORALES	10

▶ ORGANIZACIONES POLÍTICAS

	2010
RESPECTO A LAS REGLAS ELECTORALES	10
NIVEL DE LA CUOTA DE GÉNERO	1
NIVEL DE LA CUOTA DE JÓVENES	1
MUJERES ENCABEZANDO LAS LISTAS	1
JÓVENES ENCABEZANDO LAS LISTAS	1
TASA DE PARTIDOS POSTULANTES	2

INDICADORES DEL SISTEMA POLÍTICO (ISP)

NEGATIVO ● MEDIO ● POSITIVO ●

	2002	2006	2010
FRAGMENTACIÓN (NEP)	●	●	●
VOLATILIDAD (VT)	—	●	●
CONCENTRACIÓN (C)	●	●	●
COMPETITIVIDAD (IC)	●	●	●

FACTORES POLÍTICO-LOCALES

▶ ESTABILIDAD DE LAS AUTORIDADES ELECTAS

	2003-06	2007-10
VACANCIA DE AUTORIDADES	0/6	0/6
REVOCATORIAS CONVOCADAS	NO	NO
AUTORIDADES REVOCADAS	0/6	0/6
NULIDADES	NO	NO

▶ LISTAS EN CONTIENDA

	2002	2006	2010	
CANTIDAD DE LISTAS POR ELECCIÓN	5	4	4	
▶ CUOTA EFECTIVA EN EL CONCEJO	2002	2006	2010	
MUJERES	2/6	1/6	1/6	
JÓVENES	1/6	1/6	1/6	
▶ SOCIEDAD CIVIL ORGANIZADA	2003-04	2005-06	2007-08	2009-10
ELECCIÓN DEL CCLD	NO	NO	NO	NO

DISTRITO HUANGASCAR

Región Lima
Provincia Yauyos

DISTRITO HUANGASCAR



INFORMACIÓN GENERAL

N° DE AUTORIDADES ELECTAS	6
POBLACIÓN	668
ELECTORES (2010)	905
▶ HOMBRES	484 53.48%
▶ MUJERES	421 46.52%
PRESUPUESTO (2010)	S/. 721 000
AÑO DE CREACIÓN	1821

ÍNDICE DE PARTICIPACIÓN ELECTORAL (IPE)

PUNTAJE

8.50

RANKING

660



▶ CIUDADANÍA

	2010
NIVEL DE ASISTENCIA DEL ELECTORADO	8
NIVEL DE ASISTENCIA DE MIEMBROS DE MESA	3
TASA DE AFILIADOS A LAS ORG. POLÍTICAS	8
RESPECTO A LAS REGLAS ELECTORALES	10

▶ ORGANIZACIONES POLÍTICAS

	2010
RESPECTO A LAS REGLAS ELECTORALES	10
NIVEL DE LA CUOTA DE GÉNERO	9
NIVEL DE LA CUOTA DE JÓVENES	2
MUJERES ENCABEZANDO LAS LISTAS	7
JÓVENES ENCABEZANDO LAS LISTAS	1
TASA DE PARTIDOS POSTULANTES	6

INDICADORES DEL SISTEMA POLÍTICO (ISP)

NEGATIVO ● MEDIO ● POSITIVO ●

	2002	2006	2010
FRAGMENTACIÓN (NEP)	●	●	●
VOLATILIDAD (VT)	—	●	●
CONCENTRACIÓN (C)	●	●	●
COMPETITIVIDAD (IC)	●	●	●

FACTORES POLÍTICO-LOCALES

▶ ESTABILIDAD DE LAS AUTORIDADES ELECTAS

	2003-06	2007-10
VACANCIA DE AUTORIDADES	1/6	0/6
REVOCATORIAS CONVOCADAS	NO	SI
AUTORIDADES REVOCADAS	0/6	0/6
NULDADES	NO	NO

▶ LISTAS EN CONTIENDA

	2002	2006	2010	
CANTIDAD DE LISTAS POR ELECCIÓN	7	6	6	
▶ CUOTA EFECTIVA EN EL CONCEJO	2002	2006	2010	
MUJERES	1/6	2/6	2/6	
JÓVENES	0/6	1/6	1/6	
▶ SOCIEDAD CIVIL ORGANIZADA	2003-04	2005-06	2007-08	2009-10
ELECCIÓN DEL CCLD	SI	NO	SI	NO

DISTRITO HUANTÁN

Región Lima
Provincia Yauyos

DISTRITO HUANTÁN



INFORMACIÓN GENERAL

N° DE AUTORIDADES ELECTAS	6
POBLACIÓN	926
ELECTORES (2010)	683
▶ HOMBRES	373 54.61%
▶ MUJERES	310 45.39%
PRESUPUESTO (2010)	S/. 1 650 548
AÑO DE CREACIÓN	1857

ÍNDICE DE PARTICIPACIÓN ELECTORAL (IPE)

PUNTAJE

5.90

RANKING

1313

1 2 3 4 5 6 7 8 9 10
RANGO NEGATIVO MEDIO RANGO POSITIVO

▶ CIUDADANÍA

	2010
NIVEL DE ASISTENCIA DEL ELECTORADO	2
NIVEL DE ASISTENCIA DE MIEMBROS DE MESA	5
TASA DE AFILIADOS A LAS ORG. POLÍTICAS	8
RESPECTO A LAS REGLAS ELECTORALES	10

▶ ORGANIZACIONES POLÍTICAS

	2010
RESPECTO A LAS REGLAS ELECTORALES	10
NIVEL DE LA CUOTA DE GÉNERO	1
NIVEL DE LA CUOTA DE JÓVENES	9
MUJERES ENCABEZANDO LAS LISTAS	1
JÓVENES ENCABEZANDO LAS LISTAS	1
TASA DE PARTIDOS POSTULANTES	7

INDICADORES DEL SISTEMA POLÍTICO (ISP)

NEGATIVO ● MEDIO ● POSITIVO ●

	2002	2006	2010		2002	2006	2010
FRAGMENTACIÓN (NEP)	●	●	●	CONCENTRACIÓN (C)	●	●	●
VOLATILIDAD (VT)	—	●	●	COMPETITIVIDAD (IC)	●	●	●

FACTORES POLÍTICO-LOCALES

▶ ESTABILIDAD DE LAS AUTORIDADES ELECTAS

	2003-06	2007-10
VACANCIA DE AUTORIDADES	1/6	0/6
REVOCATORIAS CONVOCADAS	SI	NO
AUTORIDADES REVOCADAS	2/6	0/6
NULIDADES	NO	NO

▶ LISTAS EN CONTIENDA

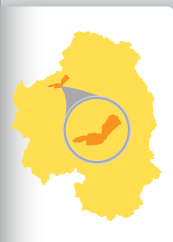
	2002	2006	2010
CANTIDAD DE LISTAS POR ELECCIÓN	8	8	7

	2002	2006	2010
▶ CUOTA EFECTIVA EN EL CONCEJO			
MUJERES	1/6	1/6	1/6
JÓVENES	1/6	1/6	0/6

	2003-04	2005-06	2007-08	2009-10
▶ SOCIEDAD CIVIL ORGANIZADA				
ELECCIÓN DEL CCLD	NO	NO	NO	NO

DISTRITO HUAÑEC

Región Lima
Provincia Yauyos
DISTRITO HUAÑEC



INFORMACIÓN GENERAL

N° DE AUTORIDADES ELECTAS	6
POBLACIÓN	467
ELECTORES (2010)	448
▶ HOMBRES	242 54.02%
▶ MUJERES	206 45.98%
PRESUPUESTO (2010)	S/. 611 666
AÑO DE CREACIÓN	1821

ÍNDICE DE PARTICIPACIÓN ELECTORAL (IPE)

PUNTAJE

13.48

RANKING

37



▶ CIUDADANÍA

	2010
NIVEL DE ASISTENCIA DEL ELECTORADO	9
NIVEL DE ASISTENCIA DE MIEMBROS DE MESA	10
TASA DE AFILIADOS A LAS ORG. POLÍTICAS	10
RESPECTO A LAS REGLAS ELECTORALES	10

▶ ORGANIZACIONES POLÍTICAS

	2010
RESPECTO A LAS REGLAS ELECTORALES	10
NIVEL DE LA CUOTA DE GÉNERO	10
NIVEL DE LA CUOTA DE JÓVENES	7
MUJERES ENCABEZANDO LAS LISTAS	7
JÓVENES ENCABEZANDO LAS LISTAS	1
TASA DE PARTIDOS POSTULANTES	4

INDICADORES DEL SISTEMA POLÍTICO (ISP)

NEGATIVO ● MEDIO ● POSITIVO ●

	2002	2006	2010
FRAGMENTACIÓN (NEP)	●	●	●
VOLATILIDAD (VT)	—	●	●
CONCENTRACIÓN (C)	●	●	●
COMPETITIVIDAD (IC)	●	●	●

FACTORES POLÍTICO-LOCALES

▶ ESTABILIDAD DE LAS AUTORIDADES ELECTAS

	2003-06	2007-10
VACANCIA DE AUTORIDADES	2/6	1/6
REVOCATORIAS CONVOCADAS	SI	SI
AUTORIDADES REVOCADAS	0/6	0/6
NULIDADES	NO	NO

▶ LISTAS EN CONTIENDA

	2002	2006	2010	
CANTIDAD DE LISTAS POR ELECCIÓN	8	4	5	
▶ CUOTA EFECTIVA EN EL CONCEJO	2002	2006	2010	
MUJERES	1/6	2/6	2/6	
JÓVENES	2/6	2/6	2/6	
▶ SOCIEDAD CIVIL ORGANIZADA	2003-04	2005-06	2007-08	2009-10
ELECCIÓN DEL CCLD	NO	NO	SI	NO

DISTRITO LARAOS

Región Lima
Provincia Yauyos

DISTRITO LARAOS



INFORMACIÓN GENERAL

N° DE AUTORIDADES ELECTAS	6
POBLACIÓN	960
ELECTORES (2010)	489
▶ HOMBRES	262 53.58%
▶ MUJERES	227 46.42%
PRESUPUESTO (2010)	S/. 2 530 960
AÑO DE CREACIÓN	1821

ÍNDICE DE PARTICIPACIÓN ELECTORAL (IPE)

PUNTAJE

8.20

RANKING

731

1 2 3 4 5 6 7 8 9 10
RANGO NEGATIVO MEDIO RANGO POSITIVO

▶ CIUDADANÍA

	2010
NIVEL DE ASISTENCIA DEL ELECTORADO	4
NIVEL DE ASISTENCIA DE MIEMBROS DE MESA	2
TASA DE AFILIADOS A LAS ORG. POLÍTICAS	10
RESPECTO A LAS REGLAS ELECTORALES	10

▶ ORGANIZACIONES POLÍTICAS

	2010
RESPECTO A LAS REGLAS ELECTORALES	3
NIVEL DE LA CUOTA DE GÉNERO	10
NIVEL DE LA CUOTA DE JÓVENES	3
MUJERES ENCABEZANDO LAS LISTAS	1
JÓVENES ENCABEZANDO LAS LISTAS	1
TASA DE PARTIDOS POSTULANTES	2

INDICADORES DEL SISTEMA POLÍTICO (ISP)

NEGATIVO ● MEDIO ● POSITIVO ●

	2002	2006	2010
FRAGMENTACIÓN (NEP)	●	●	●
VOLATILIDAD (VT)	—	●	●
CONCENTRACIÓN (C)	●	●	●
COMPETITIVIDAD (IC)	●	●	●

FACTORES POLÍTICO-LOCALES

▶ ESTABILIDAD DE LAS AUTORIDADES ELECTAS

	2003-06	2007-10
VACANCIA DE AUTORIDADES	0/6	0/6
REVOCATORIAS CONVOCADAS	NO	NO
AUTORIDADES REVOCADAS	0/6	0/6
NULIDADES	NO	NO

▶ LISTAS EN CONTIENDA

	2002	2006	2010	
CANTIDAD DE LISTAS POR ELECCIÓN	6	5	4	
▶ CUOTA EFECTIVA EN EL CONCEJO	2002	2006	2010	
MUJERES	2/6	3/6	2/6	
JÓVENES	0/6	1/6	1/6	
▶ SOCIEDAD CIVIL ORGANIZADA	2003-04	2005-06	2007-08	2009-10
ELECCIÓN DEL CCLD	NO	NO	NO	NO

DISTRITO LINCHA

Región Lima
Provincia Yauyos

DISTRITO LINCHA



INFORMACIÓN GENERAL

N° DE AUTORIDADES ELECTAS	6
POBLACIÓN	771
ELECTORES (2010)	619
▶ HOMBRES	337 54.44%
▶ MUJERES	282 45.56%
PRESUPUESTO (2010)	S/. 960 359
AÑO DE CREACIÓN	1959

ÍNDICE DE PARTICIPACIÓN ELECTORAL (IPE)

PUNTAJE

12.60

RANKING

71



▶ CIUDADANÍA

	2010
NIVEL DE ASISTENCIA DEL ELECTORADO	6
NIVEL DE ASISTENCIA DE MIEMBROS DE MESA	5
TASA DE AFILIADOS A LAS ORG. POLÍTICAS	10
RESPECTO A LAS REGLAS ELECTORALES	10

▶ ORGANIZACIONES POLÍTICAS

	2010
RESPECTO A LAS REGLAS ELECTORALES	1
NIVEL DE LA CUOTA DE GÉNERO	8
NIVEL DE LA CUOTA DE JÓVENES	8
MUJERES ENCABEZANDO LAS LISTAS	6
JÓVENES ENCABEZANDO LAS LISTAS	10
TASA DE PARTIDOS POSTULANTES	9

INDICADORES DEL SISTEMA POLÍTICO (ISP)

NEGATIVO ● MEDIO ● POSITIVO ●

	2002	2006	2010
FRAGMENTACIÓN (NEP)	●	●	●
VOLATILIDAD (VT)	—	●	●
CONCENTRACIÓN (C)	●	●	●
COMPETITIVIDAD (IC)	●	●	●

FACTORES POLÍTICO-LOCALES

▶ ESTABILIDAD DE LAS AUTORIDADES ELECTAS

	2003-06	2007-10
VACANCIA DE AUTORIDADES	0/6	0/6
REVOCATORIAS CONVOCADAS	SI	NO
AUTORIDADES REVOCADAS	6/6	0/6
NULDADES	NO	NO

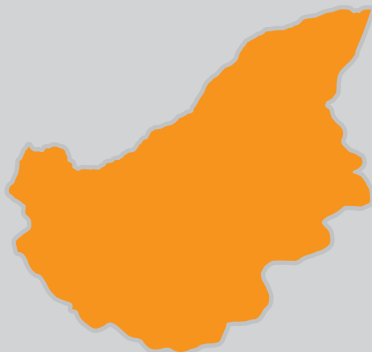
▶ LISTAS EN CONTIENDA

	2002	2006	2010	
CANTIDAD DE LISTAS POR ELECCIÓN	6	8	8	
▶ CUOTA EFECTIVA EN EL CONCEJO	2002	2006	2010	
MUJERES	1/6	1/6	1/6	
JÓVENES	0/6	1/6	2/6	
▶ SOCIEDAD CIVIL ORGANIZADA	2003-04	2005-06	2007-08	2009-10
ELECCIÓN DEL CCLD	NO	NO	NO	NO

DISTRITO MADEÁN

Región Lima
Provincia Yauyos

DISTRITO MADEÁN



INFORMACIÓN GENERAL

N° DE AUTORIDADES ELECTAS	6
POBLACIÓN	822
ELECTORES (2010)	768
▶ HOMBRES	393 51.17%
▶ MUJERES	375 48.83%
PRESUPUESTO (2010)	S/. 753 830
AÑO DE CREACIÓN	1965

ÍNDICE DE PARTICIPACIÓN ELECTORAL (IPE)

PUNTAJE

10.69

RANKING

248

1 2 3 4 5 6 7 8 9 10
RANGO NEGATIVO MEDIO RANGO POSITIVO

▶ CIUDADANÍA

	2010
NIVEL DE ASISTENCIA DEL ELECTORADO	9
NIVEL DE ASISTENCIA DE MIEMBROS DE MESA	3
TASA DE AFILIADOS A LAS ORG. POLÍTICAS	9
RESPECTO A LAS REGLAS ELECTORALES	10

▶ ORGANIZACIONES POLÍTICAS

	2010
RESPECTO A LAS REGLAS ELECTORALES	10
NIVEL DE LA CUOTA DE GÉNERO	10
NIVEL DE LA CUOTA DE JÓVENES	9
MUJERES ENCABEZANDO LAS LISTAS	7
JÓVENES ENCABEZANDO LAS LISTAS	1
TASA DE PARTIDOS POSTULANTES	6

INDICADORES DEL SISTEMA POLÍTICO (ISP)

NEGATIVO ● MEDIO ● POSITIVO ●

	2002	2006	2010		2002	2006	2010
FRAGMENTACIÓN (NEP)	●	●	●	CONCENTRACIÓN (C)	●	●	●
VOLATILIDAD (VT)	—	●	●	COMPETITIVIDAD (IC)	●	●	●

FACTORES POLÍTICO-LOCALES

▶ ESTABILIDAD DE LAS AUTORIDADES ELECTAS

	2003-06	2007-10
VACANCIA DE AUTORIDADES	0/6	0/6
REVOCATORIAS CONVOCADAS	SI	SI
AUTORIDADES REVOCADAS	0/6	0/6
NULIDADES	NO	NO

▶ LISTAS EN CONTIENDA

	2002	2006	2010	
CANTIDAD DE LISTAS POR ELECCIÓN	7	6	6	
▶ CUOTA EFECTIVA EN EL CONCEJO	2002	2006	2010	
MUJERES	1/6	1/6	2/6	
JÓVENES	0/6	1/6	2/6	
▶ SOCIEDAD CIVIL ORGANIZADA	2003-04	2005-06	2007-08	2009-10
ELECCIÓN DEL CCLD	NO	NO	NO	NO

DISTRITO MIRAFLORES

Región Lima
Provincia Yauyos

DISTRITO MIRAFLORES



INFORMACIÓN GENERAL

N° DE AUTORIDADES ELECTAS	6
POBLACIÓN	441
ELECTORES (2010)	260
▶ HOMBRES	127 48.85%
▶ MUJERES	133 51.15%
PRESUPUESTO (2010)	S/. 815 816
AÑO DE CREACIÓN	1936

ÍNDICE DE PARTICIPACIÓN ELECTORAL (IPE)

PUNTAJE

8.15

RANKING

739



▶ CIUDADANÍA

	2010
NIVEL DE ASISTENCIA DEL ELECTORADO	9
NIVEL DE ASISTENCIA DE MIEMBROS DE MESA	10
TASA DE AFILIADOS A LAS ORG. POLÍTICAS	9
RESPECTO A LAS REGLAS ELECTORALES	10

▶ ORGANIZACIONES POLÍTICAS

	2010
RESPECTO A LAS REGLAS ELECTORALES	10
NIVEL DE LA CUOTA DE GÉNERO	1
NIVEL DE LA CUOTA DE JÓVENES	1
MUJERES ENCABEZANDO LAS LISTAS	1
JÓVENES ENCABEZANDO LAS LISTAS	1
TASA DE PARTIDOS POSTULANTES	2

INDICADORES DEL SISTEMA POLÍTICO (ISP)

NEGATIVO ● MEDIO ● POSITIVO ●

	2002	2006	2010
FRAGMENTACIÓN (NEP)	●	●	●
VOLATILIDAD (VT)	—	●	●
CONCENTRACIÓN (C)	●	●	●
COMPETITIVIDAD (IC)	●	●	●

FACTORES POLÍTICO-LOCALES

▶ ESTABILIDAD DE LAS AUTORIDADES ELECTAS

	2003-06	2007-10
VACANCIA DE AUTORIDADES	1/6	0/6
REVOCATORIAS CONVOCADAS	NO	NO
AUTORIDADES REVOCADAS	0/6	0/6
NULDADES	NO	NO

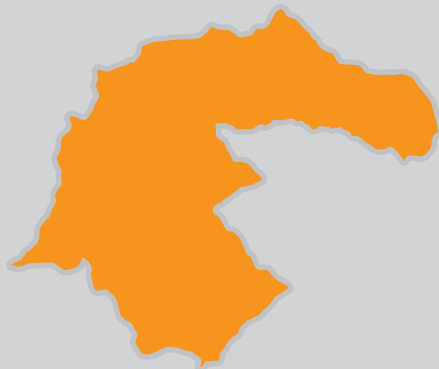
▶ LISTAS EN CONTIENDA

	2002	2006	2010	
CANTIDAD DE LISTAS POR ELECCIÓN	7	3	4	
▶ CUOTA EFECTIVA EN EL CONCEJO	2002	2006	2010	
MUJERES	2/6	3/6	1/6	
JÓVENES	0/6	1/6	1/6	
▶ SOCIEDAD CIVIL ORGANIZADA	2003-04	2005-06	2007-08	2009-10
ELECCIÓN DEL CCLD	NO	NO	NO	NO

DISTRITO OMAS

Región Lima
Provincia Yauyos

DISTRITO OMAS



INFORMACIÓN GENERAL

N° DE AUTORIDADES ELECTAS	6
POBLACIÓN	656
ELECTORES (2010)	696
▶ HOMBRES	358 51.44%
▶ MUJERES	338 48.56%
PRESUPUESTO (2010)	S/. 672 253
AÑO DE CREACIÓN	1821

ÍNDICE DE PARTICIPACIÓN ELECTORAL (IPE)

PUNTAJE

14.54

RANKING

14

1 2 3 4 5 6 7 8 9 10
RANGO NEGATIVO MEDIO RANGO POSITIVO

▶ CIUDADANÍA

	2010
NIVEL DE ASISTENCIA DEL ELECTORADO	10
NIVEL DE ASISTENCIA DE MIEMBROS DE MESA	10
TASA DE AFILIADOS A LAS ORG. POLÍTICAS	10
RESPECTO A LAS REGLAS ELECTORALES	10

▶ ORGANIZACIONES POLÍTICAS

	2010
RESPECTO A LAS REGLAS ELECTORALES	1
NIVEL DE LA CUOTA DE GÉNERO	9
NIVEL DE LA CUOTA DE JÓVENES	4
MUJERES ENCABEZANDO LAS LISTAS	9
JÓVENES ENCABEZANDO LAS LISTAS	1
TASA DE PARTIDOS POSTULANTES	1

INDICADORES DEL SISTEMA POLÍTICO (ISP)

NEGATIVO ● MEDIO ● POSITIVO ●

	2002	2006	2010
FRAGMENTACIÓN (NEP)	●	●	●
VOLATILIDAD (VT)	—	●	●
CONCENTRACIÓN (C)	●	●	●
COMPETITIVIDAD (IC)	●	●	●

FACTORES POLÍTICO-LOCALES

▶ ESTABILIDAD DE LAS AUTORIDADES ELECTAS

	2003-06	2007-10
VACANCIA DE AUTORIDADES	0/6	0/6
REVOCATORIAS CONVOCADAS	SI	NO
AUTORIDADES REVOCADAS	1/6	0/6
NULIDADES	NO	NO

▶ LISTAS EN CONTIENDA

	2002	2006	2010	
CANTIDAD DE LISTAS POR ELECCIÓN	6	6	3	
▶ CUOTA EFECTIVA EN EL CONCEJO	2002	2006	2010	
MUJERES	1/6	1/6	1/6	
JÓVENES	0/6	2/6	1/6	
▶ SOCIEDAD CIVIL ORGANIZADA	2003-04	2005-06	2007-08	2009-10
ELECCIÓN DEL CCLD	NO	NO	SI	NO

DISTRITO PUTINZA

Región Lima
Provincia Yauyos
DISTRITO PUTINZA



INFORMACIÓN GENERAL

N° DE AUTORIDADES ELECTAS	6
POBLACIÓN	452
ELECTORES (2010)	773
▶ HOMBRES	398 51.49%
▶ MUJERES	375 48.51%
PRESUPUESTO (2010)	S/. 1 481 450
AÑO DE CREACIÓN	1964

ÍNDICE DE PARTICIPACIÓN ELECTORAL (IPE)

PUNTAJE

9.89

RANKING

377



▶ CIUDADANÍA

	2010
NIVEL DE ASISTENCIA DEL ELECTORADO	9
NIVEL DE ASISTENCIA DE MIEMBROS DE MESA	9
TASA DE AFILIADOS A LAS ORG. POLÍTICAS	8
RESPECTO A LAS REGLAS ELECTORALES	10

▶ ORGANIZACIONES POLÍTICAS

	2010
RESPECTO A LAS REGLAS ELECTORALES	10
NIVEL DE LA CUOTA DE GÉNERO	1
NIVEL DE LA CUOTA DE JÓVENES	4
MUJERES ENCABEZANDO LAS LISTAS	7
JÓVENES ENCABEZANDO LAS LISTAS	9
TASA DE PARTIDOS POSTULANTES	6

INDICADORES DEL SISTEMA POLÍTICO (ISP)

NEGATIVO ● MEDIO ● POSITIVO ●

	2002	2006	2010
FRAGMENTACIÓN (NEP)	●	●	●
VOLATILIDAD (VT)	—	●	●
CONCENTRACIÓN (C)	●	●	●
COMPETITIVIDAD (IC)	●	●	●

FACTORES POLÍTICO-LOCALES

▶ ESTABILIDAD DE LAS AUTORIDADES ELECTAS

	2003-06	2007-10
VACANCIA DE AUTORIDADES	0/6	0/6
REVOCATORIAS CONVOCADAS	SI	SI
AUTORIDADES REVOCADAS	0/6	0/6
NULDADES	NO	NO

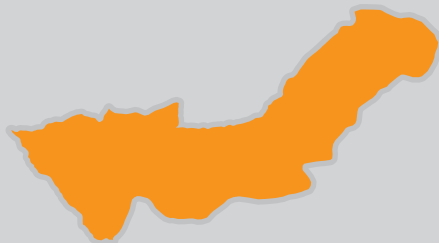
▶ LISTAS EN CONTIENDA

	2002	2006	2010	
CANTIDAD DE LISTAS POR ELECCIÓN	6	7	6	
▶ CUOTA EFECTIVA EN EL CONCEJO	2002	2006	2010	
MUJERES	2/6	2/6	2/6	
JÓVENES	2/6	0/6	1/6	
▶ SOCIEDAD CIVIL ORGANIZADA	2003-04	2005-06	2007-08	2009-10
ELECCIÓN DEL CCLD	NO	NO	SI	SI

DISTRITO QUINCHES

Región Lima
Provincia Yauyos

DISTRITO QUINCHES



INFORMACIÓN GENERAL

N° DE AUTORIDADES ELECTAS	6
POBLACIÓN	1064
ELECTORES (2010)	704
▶ HOMBRES	360 51.14%
▶ MUJERES	344 48.86%
PRESUPUESTO (2010)	S/. 829 718
AÑO DE CREACIÓN	1857

ÍNDICE DE PARTICIPACIÓN ELECTORAL (IPE)

PUNTAJE

7.89

RANKING

813

1 2 3 4 5 6 7 8 9 10
RANGO NEGATIVO MEDIO RANGO POSITIVO

▶ CIUDADANÍA

2010

NIVEL DE ASISTENCIA DEL ELECTORADO	4
NIVEL DE ASISTENCIA DE MIEMBROS DE MESA	8
TASA DE AFILIADOS A LAS ORG. POLÍTICAS	10
RESPECTO A LAS REGLAS ELECTORALES	10

▶ ORGANIZACIONES POLÍTICAS

2010

RESPECTO A LAS REGLAS ELECTORALES	10
NIVEL DE LA CUOTA DE GÉNERO	7
NIVEL DE LA CUOTA DE JÓVENES	2
MUJERES ENCABEZANDO LAS LISTAS	1
JÓVENES ENCABEZANDO LAS LISTAS	1
TASA DE PARTIDOS POSTULANTES	6

INDICADORES DEL SISTEMA POLÍTICO (ISP)

NEGATIVO ● MEDIO ● POSITIVO ●

	2002	2006	2010
FRAGMENTACIÓN (NEP)	●	●	●
VOLATILIDAD (VT)	—	●	●

	2002	2006	2010
CONCENTRACIÓN (C)	●	●	●
COMPETITIVIDAD (IC)	●	●	●

FACTORES POLÍTICO-LOCALES

▶ ESTABILIDAD DE LAS AUTORIDADES ELECTAS

2003-06 2007-10

VACANCIA DE AUTORIDADES	1/6	0/6
REVOCATORIAS CONVOCADAS	NO	SÍ
AUTORIDADES REVOCADAS	0/6	0/6
NULIDADES	NO	NO

▶ LISTAS EN CONTIENDA

2002 2006 2010

CANTIDAD DE LISTAS POR ELECCIÓN	7	5	6
---------------------------------	---	---	---

▶ CUOTA EFECTIVA EN EL CONCEJO

2002 2006 2010

MUJERES	1/6	2/6	1/6
JÓVENES	1/6	2/6	0/6


▶ SOCIEDAD CIVIL ORGANIZADA

2003-04 2005-06 2007-08 2009-10

ELECCIÓN DEL CCLD	NO	NO	NO	NO
-------------------	----	----	----	----

DISTRITO QUINOCAY

Región Lima
Provincia Yauyos
DISTRITO QUINOCAY



INFORMACIÓN GENERAL

N° DE AUTORIDADES ELECTAS	6
POBLACIÓN	608
ELECTORES (2010)	602
▶ HOMBRES	340 56.48%
▶ MUJERES	262 43.52%
PRESUPUESTO (2010)	S/. 804 381
AÑO DE CREACIÓN	1960

ÍNDICE DE PARTICIPACIÓN ELECTORAL (IPE)

PUNTAJE

7.28

RANKING

980



▶ CIUDADANÍA

	2010
NIVEL DE ASISTENCIA DEL ELECTORADO	1
NIVEL DE ASISTENCIA DE MIEMBROS DE MESA	10
TASA DE AFILIADOS A LAS ORG. POLÍTICAS	5
RESPECTO A LAS REGLAS ELECTORALES	10

▶ ORGANIZACIONES POLÍTICAS

	2010
RESPECTO A LAS REGLAS ELECTORALES	10
NIVEL DE LA CUOTA DE GÉNERO	10
NIVEL DE LA CUOTA DE JÓVENES	1
MUJERES ENCABEZANDO LAS LISTAS	1
JÓVENES ENCABEZANDO LAS LISTAS	1
TASA DE PARTIDOS POSTULANTES	1

INDICADORES DEL SISTEMA POLÍTICO (ISP)

NEGATIVO ● MEDIO ● POSITIVO ●

	2002	2006	2010
FRAGMENTACIÓN (NEP)	●	●	●
VOLATILIDAD (VT)	—	●	●
CONCENTRACIÓN (C)	●	●	●
COMPETITIVIDAD (IC)	●	●	●

FACTORES POLÍTICO-LOCALES

▶ ESTABILIDAD DE LAS AUTORIDADES ELECTAS

	2003-06	2007-10
VACANCIA DE AUTORIDADES	0/6	0/6
REVOCATORIAS CONVOCADAS	NO	NO
AUTORIDADES REVOCADAS	0/6	0/6
NULDADES	NO	NO

▶ LISTAS EN CONTIENDA

	2002	2006	2010	
CANTIDAD DE LISTAS POR ELECCIÓN	6	3	1	
▶ CUOTA EFECTIVA EN EL CONCEJO	2002	2006	2010	
MUJERES	1/6	2/6	3/6	
JÓVENES	0/6	1/6	1/6	
▶ SOCIEDAD CIVIL ORGANIZADA	2003-04	2005-06	2007-08	2009-10
ELECCIÓN DEL CCLD	NO	NO	NO	NO

DISTRITO SAN JOAQUÍN

Región Lima
Provincia Yauyos

DISTRITO SAN JOAQUÍN



INFORMACIÓN GENERAL

N° DE AUTORIDADES ELECTAS	6
POBLACIÓN	320
ELECTORES (2010)	200
▶ HOMBRES	124 62.00%
▶ MUJERES	76 38.00%
PRESUPUESTO (2010)	S/. 591 140
AÑO DE CREACIÓN	1954

ÍNDICE DE PARTICIPACIÓN ELECTORAL (IPE)

PUNTAJE

7.57

RANKING

893

1 2 3 4 5 6 7 8 9 10
RANGO NEGATIVO MEDIO RANGO POSITIVO

▶ CIUDADANÍA

	2010
NIVEL DE ASISTENCIA DEL ELECTORADO	3
NIVEL DE ASISTENCIA DE MIEMBROS DE MESA	1
TASA DE AFILIADOS A LAS ORG. POLÍTICAS	10
RESPECTO A LAS REGLAS ELECTORALES	10

▶ ORGANIZACIONES POLÍTICAS

	2010
RESPECTO A LAS REGLAS ELECTORALES	2
NIVEL DE LA CUOTA DE GÉNERO	9
NIVEL DE LA CUOTA DE JÓVENES	4
MUJERES ENCABEZANDO LAS LISTAS	9
JÓVENES ENCABEZANDO LAS LISTAS	1
TASA DE PARTIDOS POSTULANTES	1

INDICADORES DEL SISTEMA POLÍTICO (ISP)

NEGATIVO ● MEDIO ● POSITIVO ●

	2002	2006	2010
FRAGMENTACIÓN (NEP)	●	●	●
VOLATILIDAD (VT)	—	●	●
CONCENTRACIÓN (C)	●	●	●
COMPETITIVIDAD (IC)	●	●	●

FACTORES POLÍTICO-LOCALES

▶ ESTABILIDAD DE LAS AUTORIDADES ELECTAS

	2003-06	2007-10
VACANCIA DE AUTORIDADES	1/6	0/6
REVOCATORIAS CONVOCADAS	NO	NO
AUTORIDADES REVOCADAS	0/6	0/6
NULIDADES	NO	NO

▶ LISTAS EN CONTIENDA

	2002	2006	2010	
CANTIDAD DE LISTAS POR ELECCIÓN	4	2	3	
▶ CUOTA EFECTIVA EN EL CONCEJO	2002	2006	2010	
MUJERES	1/6	3/6	2/6	
JÓVENES	2/6	1/6	1/6	
▶ SOCIEDAD CIVIL ORGANIZADA	2003-04	2005-06	2007-08	2009-10
ELECCIÓN DEL CCLD	NO	NO	NO	NO

DISTRITO SAN PEDRO DE PILAS

Región Lima
Provincia Yauyos

DISTRITO SAN PEDRO DE PILAS



INFORMACIÓN GENERAL

N° DE AUTORIDADES ELECTAS	6	
POBLACIÓN	418	
ELECTORES (2010)	335	
▶ HOMBRES	184	54.93%
▶ MUJERES	151	45.07%
PRESUPUESTO (2010)	S/. 506 226	
AÑO DE CREACIÓN	1957	

ÍNDICE DE PARTICIPACIÓN ELECTORAL (IPE)

PUNTAJE

8.58

RANKING

637



▶ CIUDADANÍA

	2010
NIVEL DE ASISTENCIA DEL ELECTORADO	10
NIVEL DE ASISTENCIA DE MIEMBROS DE MESA	5
TASA DE AFILIADOS A LAS ORG. POLÍTICAS	10
RESPECTO A LAS REGLAS ELECTORALES	10

▶ ORGANIZACIONES POLÍTICAS

	2010
RESPECTO A LAS REGLAS ELECTORALES	10
NIVEL DE LA CUOTA DE GÉNERO	9
NIVEL DE LA CUOTA DE JÓVENES	4
MUJERES ENCABEZANDO LAS LISTAS	1
JÓVENES ENCABEZANDO LAS LISTAS	1
TASA DE PARTIDOS POSTULANTES	1

INDICADORES DEL SISTEMA POLÍTICO (ISP)

NEGATIVO ● MEDIO ● POSITIVO ●

	2002	2006	2010
FRAGMENTACIÓN (NEP)	●	●	●
VOLATILIDAD (VT)	—	●	●
CONCENTRACIÓN (C)	●	●	●
COMPETITIVIDAD (IC)	●	●	●

FACTORES POLÍTICO-LOCALES

▶ ESTABILIDAD DE LAS AUTORIDADES ELECTAS

	2003-06	2007-10
VACANCIA DE AUTORIDADES	0/6	1/6
REVOCATORIAS CONVOCADAS	NO	SI
AUTORIDADES REVOCADAS	0/6	0/6
NULDADES	NO	NO

▶ LISTAS EN CONTIENDA

	2002	2006	2010	
CANTIDAD DE LISTAS POR ELECCIÓN	5	4	3	
▶ CUOTA EFECTIVA EN EL CONCEJO	2002	2006	2010	
MUJERES	1/6	2/6	1/6	
JÓVENES	2/6	1/6	1/6	
▶ SOCIEDAD CIVIL ORGANIZADA	2003-04	2005-06	2007-08	2009-10
ELECCIÓN DEL CCLD	SI	SI	SI	SI

DISTRITO TANTA

Región Lima
Provincia Yauyos

DISTRITO TANTA



INFORMACIÓN GENERAL

N° DE AUTORIDADES ELECTAS	6
POBLACIÓN	500
ELECTORES (2010)	387
▶ HOMBRES	187 48.32%
▶ MUJERES	200 51.68%
PRESUPUESTO (2010)	S/. 1 140 175
AÑO DE CREACIÓN	1956

ÍNDICE DE PARTICIPACIÓN ELECTORAL (IPE)

PUNTAJE

14.70

RANKING

10

1 2 3 4 5 6 7 8 9 10
RANGO NEGATIVO MEDIO RANGO POSITIVO

▶ CIUDADANÍA

	2010
NIVEL DE ASISTENCIA DEL ELECTORADO	10
NIVEL DE ASISTENCIA DE MIEMBROS DE MESA	10
TASA DE AFILIADOS A LAS ORG. POLÍTICAS	10
RESPECTO A LAS REGLAS ELECTORALES	10

▶ ORGANIZACIONES POLÍTICAS

	2010
RESPECTO A LAS REGLAS ELECTORALES	10
NIVEL DE LA CUOTA DE GÉNERO	10
NIVEL DE LA CUOTA DE JÓVENES	7
MUJERES ENCABEZANDO LAS LISTAS	7
JÓVENES ENCABEZANDO LAS LISTAS	1
TASA DE PARTIDOS POSTULANTES	4

INDICADORES DEL SISTEMA POLÍTICO (ISP)

NEGATIVO ● MEDIO ● POSITIVO ●

	2002	2006	2010		2002	2006	2010
FRAGMENTACIÓN (NEP)	●	●	●	CONCENTRACIÓN (C)	●	●	●
VOLATILIDAD (VT)	—	●	●	COMPETITIVIDAD (IC)	●	●	●

FACTORES POLÍTICO-LOCALES

▶ ESTABILIDAD DE LAS AUTORIDADES ELECTAS

	2003-06	2007-10
VACANCIA DE AUTORIDADES	0/6	0/6
REVOCATORIAS CONVOCADAS	SI	SI
AUTORIDADES REVOCADAS	1/6	0/6
NULIDADES	NO	NO

▶ LISTAS EN CONTIENDA

	2002	2006	2010
CANTIDAD DE LISTAS POR ELECCIÓN	5	4	5

	2002	2006	2010
▶ CUOTA EFECTIVA EN EL CONCEJO			
MUJERES	1/6	3/6	3/6
JÓVENES	1/6	0/6	0/6

	2003-04	2005-06	2007-08	2009-10
▶ SOCIEDAD CIVIL ORGANIZADA				
ELECCIÓN DEL CCLD	NO	NO	NO	NO

DISTRITO TAURIPAMPA

Región Lima
Provincia Yauyos

DISTRITO TAURIPAMPA



INFORMACIÓN GENERAL

N° DE AUTORIDADES ELECTAS	6
POBLACIÓN	573
ELECTORES (2010)	593
▶ HOMBRES	296 49.92%
▶ MUJERES	297 50.08%
PRESUPUESTO (2010)	S/. 735 390
AÑO DE CREACIÓN	1821

ÍNDICE DE PARTICIPACIÓN ELECTORAL (IPE)

PUNTAJE

8.18

RANKING

736



▶ CIUDADANÍA

	2010
NIVEL DE ASISTENCIA DEL ELECTORADO	5
NIVEL DE ASISTENCIA DE MIEMBROS DE MESA	8
TASA DE AFILIADOS A LAS ORG. POLÍTICAS	8
RESPECTO A LAS REGLAS ELECTORALES	10

▶ ORGANIZACIONES POLÍTICAS

	2010
RESPECTO A LAS REGLAS ELECTORALES	10
NIVEL DE LA CUOTA DE GÉNERO	1
NIVEL DE LA CUOTA DE JÓVENES	3
MUJERES ENCABEZANDO LAS LISTAS	6
JÓVENES ENCABEZANDO LAS LISTAS	1
TASA DE PARTIDOS POSTULANTES	7

INDICADORES DEL SISTEMA POLÍTICO (ISP)

NEGATIVO ● MEDIO ● POSITIVO ●

	2002	2006	2010
FRAGMENTACIÓN (NEP)	●	●	●
VOLATILIDAD (VT)	—	●	●
CONCENTRACIÓN (C)	●	●	●
COMPETITIVIDAD (IC)	●	●	●

FACTORES POLÍTICO-LOCALES

▶ ESTABILIDAD DE LAS AUTORIDADES ELECTAS

	2003-06	2007-10
VACANCIA DE AUTORIDADES	0/6	1/6
REVOCATORIAS CONVOCADAS	SI	SI
AUTORIDADES REVOCADAS	0/6	0/6
NULDADES	NO	NO

▶ LISTAS EN CONTIENDA

	2002	2006	2010	
CANTIDAD DE LISTAS POR ELECCIÓN	6	5	7	
▶ CUOTA EFECTIVA EN EL CONCEJO	2002	2006	2010	
MUJERES	2/6	2/6	2/6	
JÓVENES	1/6	1/6	0/6	
▶ SOCIEDAD CIVIL ORGANIZADA	2003-04	2005-06	2007-08	2009-10
ELECCIÓN DEL CCLD	NO	NO	NO	NO

DISTRITO TOMÁS

Región Lima
Provincia Yauyos
DISTRITO TOMÁS



INFORMACIÓN GENERAL

N° DE AUTORIDADES ELECTAS	6
POBLACIÓN	1077
ELECTORES (2010)	646
▶ HOMBRES	319 49.38%
▶ MUJERES	327 50.62%
PRESUPUESTO (2010)	S/. 2 279 081
AÑO DE CREACIÓN	1933

ÍNDICE DE PARTICIPACIÓN ELECTORAL (IPE)

PUNTAJE

7.97

RANKING

789

1 2 3 4 5 6 7 8 9 10
RANGO NEGATIVO MEDIO RANGO POSITIVO

▶ CIUDADANÍA

2010

NIVEL DE ASISTENCIA DEL ELECTORADO	7
NIVEL DE ASISTENCIA DE MIEMBROS DE MESA	5
TASA DE AFILIADOS A LAS ORG. POLÍTICAS	7
RESPECTO A LAS REGLAS ELECTORALES	10

▶ ORGANIZACIONES POLÍTICAS

2010

RESPECTO A LAS REGLAS ELECTORALES	10
NIVEL DE LA CUOTA DE GÉNERO	7
NIVEL DE LA CUOTA DE JÓVENES	2
MUJERES ENCABEZANDO LAS LISTAS	7
JÓVENES ENCABEZANDO LAS LISTAS	1
TASA DE PARTIDOS POSTULANTES	4

INDICADORES DEL SISTEMA POLÍTICO (ISP)

NEGATIVO ● MEDIO ● POSITIVO ●

	2002	2006	2010
FRAGMENTACIÓN (NEP)	●	●	●
VOLATILIDAD (VT)	—	●	●

	2002	2006	2010
CONCENTRACIÓN (C)	●	●	●
COMPETITIVIDAD (IC)	●	●	●

FACTORES POLÍTICO-LOCALES

▶ ESTABILIDAD DE LAS AUTORIDADES ELECTAS

2003-06

2007-10

VACANCIA DE AUTORIDADES	0/6	0/6
REVOCATORIAS CONVOCADAS	NO	SÍ
AUTORIDADES REVOCADAS	0/6	0/6
NULIDADES	NO	NO

▶ LISTAS EN CONTIENDA

2002

2006

2010

CANTIDAD DE LISTAS POR ELECCIÓN	4	3	5
---------------------------------	---	---	---

▶ CUOTA EFECTIVA EN EL CONCEJO

2002

2006

2010

MUJERES	1/6	3/6	1/6
JÓVENES	0/6	1/6	0/6

▶ SOCIEDAD CIVIL ORGANIZADA

2003-04

2005-06

2007-08

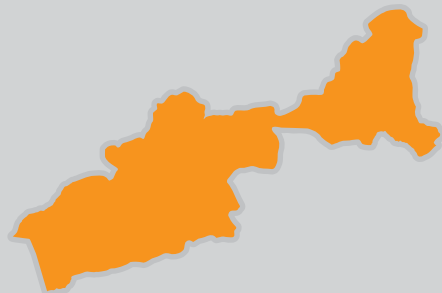
2009-10

ELECCIÓN DEL CCLD	NO	NO	NO	NO
-------------------	----	----	----	----

DISTRITO TUPE

Región Lima
Provincia Yauyos

DISTRITO TUPE



INFORMACIÓN GENERAL

N° DE AUTORIDADES ELECTAS	6
POBLACIÓN	655
ELECTORES (2010)	465
▶ HOMBRES	241 51.83%
▶ MUJERES	224 48.17%
PRESUPUESTO (2010)	S/. 1 452 687
AÑO DE CREACIÓN	1936

ÍNDICE DE PARTICIPACIÓN ELECTORAL (IPE)

PUNTAJE

6.39

RANKING

1188



▶ CIUDADANÍA

	2010
NIVEL DE ASISTENCIA DEL ELECTORADO	4
NIVEL DE ASISTENCIA DE MIEMBROS DE MESA	5
TASA DE AFILIADOS A LAS ORG. POLÍTICAS	10
RESPECTO A LAS REGLAS ELECTORALES	10

▶ ORGANIZACIONES POLÍTICAS

	2010
RESPECTO A LAS REGLAS ELECTORALES	10
NIVEL DE LA CUOTA DE GÉNERO	1
NIVEL DE LA CUOTA DE JÓVENES	8
MUJERES ENCABEZANDO LAS LISTAS	1
JÓVENES ENCABEZANDO LAS LISTAS	9
TASA DE PARTIDOS POSTULANTES	4

INDICADORES DEL SISTEMA POLÍTICO (ISP)

NEGATIVO ● MEDIO ● POSITIVO ●

	2002	2006	2010
FRAGMENTACIÓN (NEP)	●	●	●
VOLATILIDAD (VT)	—	●	●
CONCENTRACIÓN (C)	●	●	●
COMPETITIVIDAD (IC)	●	●	●

FACTORES POLÍTICO-LOCALES

▶ ESTABILIDAD DE LAS AUTORIDADES ELECTAS

	2003-06	2007-10
VACANCIA DE AUTORIDADES	0/6	1/6
REVOCATORIAS CONVOCADAS	NO	SI
AUTORIDADES REVOCADAS	0/6	1/6
NULDADES	NO	NO

▶ LISTAS EN CONTIENDA

	2002	2006	2010	
CANTIDAD DE LISTAS POR ELECCIÓN	4	5	5	
▶ CUOTA EFECTIVA EN EL CONCEJO	2002	2006	2010	
MUJERES	1/6	2/6	1/6	
JÓVENES	1/6	2/6	0/6	
▶ SOCIEDAD CIVIL ORGANIZADA	2003-04	2005-06	2007-08	2009-10
ELECCIÓN DEL CCLD	NO	NO	NO	NO

DISTRITO VIÑAC

Región Lima
Provincia Yauyos

DISTRITO VIÑAC



INFORMACIÓN GENERAL

N° DE AUTORIDADES ELECTAS	6
POBLACIÓN	1791
ELECTORES (2010)	1547
▶ HOMBRES	813 52.55%
▶ MUJERES	734 47.45%
PRESUPUESTO (2010)	S/. 1 975 742
AÑO DE CREACIÓN	1821

ÍNDICE DE PARTICIPACIÓN ELECTORAL (IPE)

PUNTAJE

9.86

RANKING

385

1 2 3 4 5 6 7 8 9 10
RANGO NEGATIVO MEDIO RANGO POSITIVO

▶ CIUDADANÍA

	2010
NIVEL DE ASISTENCIA DEL ELECTORADO	6
NIVEL DE ASISTENCIA DE MIEMBROS DE MESA	7
TASA DE AFILIADOS A LAS ORG. POLÍTICAS	9
RESPECTO A LAS REGLAS ELECTORALES	10

▶ ORGANIZACIONES POLÍTICAS

	2010
RESPECTO A LAS REGLAS ELECTORALES	10
NIVEL DE LA CUOTA DE GÉNERO	7
NIVEL DE LA CUOTA DE JÓVENES	6
MUJERES ENCABEZANDO LAS LISTAS	5
JÓVENES ENCABEZANDO LAS LISTAS	1
TASA DE PARTIDOS POSTULANTES	10

INDICADORES DEL SISTEMA POLÍTICO (ISP)

NEGATIVO ● MEDIO ● POSITIVO ●

	2002	2006	2010		2002	2006	2010
FRAGMENTACIÓN (NEP)	●	●	●	CONCENTRACIÓN (C)	●	●	●
VOLATILIDAD (VT)	—	●	●	COMPETITIVIDAD (IC)	●	●	●

FACTORES POLÍTICO-LOCALES

▶ ESTABILIDAD DE LAS AUTORIDADES ELECTAS

	2003-06	2007-10
VACANCIA DE AUTORIDADES	2/6	0/6
REVOCATORIAS CONVOCADAS	SI	SI
AUTORIDADES REVOCADAS	3/6	1/6
NULIDADES	NO	NO

▶ LISTAS EN CONTIENDA

	2002	2006	2010	
CANTIDAD DE LISTAS POR ELECCIÓN	11	9	12	
▶ CUOTA EFECTIVA EN EL CONCEJO	2002	2006	2010	
MUJERES	2/6	1/6	1/6	
JÓVENES	2/6	2/6	2/6	
▶ SOCIEDAD CIVIL ORGANIZADA	2003-04	2005-06	2007-08	2009-10
ELECCIÓN DEL CCLD	NO	NO	NO	NO

DISTRITO VITIS

Región Lima
Provincia Yauyos

DISTRITO VITIS



INFORMACIÓN GENERAL

N° DE AUTORIDADES ELECTAS	6
POBLACIÓN	525
ELECTORES (2010)	229
▶ HOMBRES	120 52.40%
▶ MUJERES	109 47.60%
PRESUPUESTO (2010)	S/. 977 198
AÑO DE CREACIÓN	1944

ÍNDICE DE PARTICIPACIÓN ELECTORAL (IPE)

PUNTAJE

11.57

RANKING

144



▶ CIUDADANÍA

	2010
NIVEL DE ASISTENCIA DEL ELECTORADO	10
NIVEL DE ASISTENCIA DE MIEMBROS DE MESA	5
TASA DE AFILIADOS A LAS ORG. POLÍTICAS	10
RESPECTO A LAS REGLAS ELECTORALES	10

▶ ORGANIZACIONES POLÍTICAS

	2010
RESPECTO A LAS REGLAS ELECTORALES	10
NIVEL DE LA CUOTA DE GÉNERO	8
NIVEL DE LA CUOTA DE JÓVENES	3
MUJERES ENCABEZANDO LAS LISTAS	10
JÓVENES ENCABEZANDO LAS LISTAS	1
TASA DE PARTIDOS POSTULANTES	2

INDICADORES DEL SISTEMA POLÍTICO (ISP)

NEGATIVO ● MEDIO ● POSITIVO ●

	2002	2006	2010
FRAGMENTACIÓN (NEP)	●	●	●
VOLATILIDAD (VT)	—	●	●
CONCENTRACIÓN (C)	●	●	●
COMPETITIVIDAD (IC)	●	●	●

FACTORES POLÍTICO-LOCALES

▶ ESTABILIDAD DE LAS AUTORIDADES ELECTAS

	2003-06	2007-10
VACANCIA DE AUTORIDADES	0/6	1/6
REVOCATORIAS CONVOCADAS	NO	NO
AUTORIDADES REVOCADAS	0/6	0/6
NULIDADES	NO	NO

▶ LISTAS EN CONTIENDA




	2002	2006	2010	
CANTIDAD DE LISTAS POR ELECCIÓN	5	3	4	
▶ CUOTA EFECTIVA EN EL CONCEJO	2002	2006	2010	
MUJERES	1/6	2/6	3/6	
JÓVENES	0/6	0/6	1/6	
▶ SOCIEDAD CIVIL ORGANIZADA	2003-04	2005-06	2007-08	2009-10
ELECCIÓN DEL CCLD	SI	SI	SI	NO

Esta publicación es editada por:



JURADO NACIONAL DE ELECCIONES

*Desde 1931, por la gobernabilidad
y la democracia*

 JURADO NACIONAL DE ELECCIONES
Av. Nicolás de Piérola 1070 - Lima 1
 www.jne.gob.pe
 Contáctenos: infogob@jne.gob.pe

HECHO EL DEPÓSITO LEGAL EN LA
BIBLIOTECA NACIONAL N° 2012-07167

INDUSTRIA GRÁFICA CIMAGRAF S.R.L.
JR. TORRES PAZ 1252 SANTA BEATRIZ

