




MAPA POLÍTICO ELECTORAL DEL PERÚ

- ▶ LORETO
- ▶ MADRE DE DIOS
- ▶ MOQUEGUA
- ▶ PASCO
- ▶ PIURA



MAPA POLÍTICO ELECTORAL DEL PERÚ



MAPA POLÍTICO ELECTORAL DEL PERÚ
TOMO 8: LORETO, MADRE DE DIOS, MOQUEGUA, PASCO Y PIURA

Prohibida la reproducción total o parcial por cualquier medio existente sin autorización expresa del Jurado Nacional de Elecciones.

Cuando se cite a este libro, debe hacerse de la siguiente manera:

INFOgob - Jurado Nacional de Elecciones (2012).
Mapa Político Electoral del Perú. Tomo 8.
Lima: Jurado Nacional de Elecciones.

©Jurado Nacional de Elecciones, 2012
Av. Nicolás de Piérola 1070
Lima 1-Perú

Editor general: José Luis Echevarría Escribens

Primera edición, junio 2012
Tiraje: 1000 ejemplares


ISBN: 978-612-4150-05-0
Hecho el Depósito Legal en la Biblioteca Nacional del Perú: 2012-07167

Impresión: Industria Gráfica Cimagraf S.R.L.
Jr. Torres Paz 1252 Santa Beatriz
Lima 1-Perú

ÍNDICE

| | | | |
|--|---------------------------|--|-------------|
| REGIÓN LORETO | Pág. 10 | Pág. | Pág. |
| Provincia Alto Amazonas | 12 | Provincia Mariscal Ramón Castilla | 36 |
| <u>Distritos</u> | | <u>Distritos</u> | |
| Balsapuerto | 14 | Pebas | 38 |
| Jeberos | 15 | San Pablo | 39 |
| Lagunas | 16 | Yavarí | 40 |
| Santa Cruz | 17 | | |
| Teniente César López Rojas | 18 | Provincia Maynas | 42 |
| | | <u>Distritos</u> | |
| Provincia Datem del Marañón | 20 | Alto Nanay | 44 |
| <u>Distritos</u> | | Belén | 45 |
| Andoas | 22 | Fernando Lores | 46 |
| Cahuapanas | 23 | Indiana | 47 |
| Manseriche | 24 | Las Amazonas | 48 |
| Morona | 25 | Mazán | 49 |
| Pastaza | 26 | Napo | 50 |
| | | Punchana | 51 |
| Provincia Loreto | 28 | Putumayo | 52 |
| <u>Distritos</u> | | San Juan Bautista | 53 |
| Parinari | 30 | Teniente Manuel Clavero | 54 |
| Tigre | 31 | Torres Causana | 55 |
| Trompeteros | 32 | | |
| Urarinas | 33 | | |
| | | Provincia Requena | 58 |
| | | <u>Distritos</u> | |
| | | Alto Tapiche | 60 |
| | | Capelo | 61 |
| | | Emilio San Martín | 62 |
| | | Jenaro Herrera | 63 |
| | | Maquía | 64 |
| | | Puinahua | 65 |
| | | Saquena | 66 |
| | | Soplín | 67 |
| | | Tapiche | 68 |
| | | Yaquerana | 69 |
| | | Provincia Ucayali | 72 |
| | | <u>Distritos</u> | |
| | | Inahuaya | 74 |
| | | Padre Márquez | 75 |
| | | Pampa Hermosa | 76 |
| | | Sarayacu | 77 |
| | | Vargas Guerra | 78 |
| REGIÓN MADRE DE DIOS | Pág. 82 | Pág. | Pág. |
| Provincia Manu | 84 | Provincia Tahuamanu | 90 |
| <u>Distritos</u> | | <u>Distritos</u> | |
| Fitzcarrald | 86 | Iberia | 92 |
| Huepetuhe | 87 | Tahuamanu | 93 |
| Madre de Dios | 88 | | |
| | | Provincia Tambopata | 96 |
| | | <u>Distritos</u> | |
| | | Inambari | 98 |
| | | Laberinto | 99 |
| | | Las Piedras | 100 |
| REGIÓN MOQUEGUA | Pág. 104 | Pág. | Pág. |
| Provincia General Sánchez Cerro | 106 | Provincia Mariscal Nieto | 126 |
| <u>Distritos</u> | | <u>Distritos</u> | |
| Chojata | 108 | Carumas | 128 |
| Coalaque | 109 | Cuchumbaya | 129 |
| Ichuña | 110 | Samegua | 130 |
| La Capilla | 111 | San Cristóbal | 131 |
| Lloque | 112 | Torata | 132 |
| Matalaque | 113 | | |
| Puquina | 114 | | |
| | | Provincia Ilo | 120 |
| | | <u>Distritos</u> | |
| | | El Algarrobal | 122 |
| | | Pacocha | 123 |
| | | | |
| | | Provincia Daniel Alcides Carrión | 138 |
| | | <u>Distritos</u> | |
| | | Chacayán | 140 |
| | | Goyllarisquiza | 141 |
| | | Paucar | 142 |
| | | San Pedro de Pillao | 143 |
| | | Santa Ana de Tusi | 144 |
| | | Provincia Oxapampa | 148 |
| | | <u>Distritos</u> | |
| | | Chontabamba | 150 |
| | | Huancabamba | 151 |
| | | | |
| | | Provincia Pasco | 136 |
| | | <u>Distritos</u> | |
| | | Palcazú | 152 |
| | | Pozuzo | 153 |
| | | Puerto Bermúdez | 154 |
| | | Villa Rica | 155 |

| | <u>Pág.</u> | | <u>Pág.</u> | | <u>Pág.</u> |
|------------------------------|-------------|------------------------------------|-------------|--------------------------|-------------|
| Provincia Pasco | 158 | Ninacaca | 163 | Ticlacayán | 168 |
| <u>Distritos</u> | | Pallanchacra | 164 | Tinyahuarco | 169 |
| Huachón | 160 | Paucartambo | 165 | Vicco | 170 |
| Huariaca | 161 | San Francisco de Asís de Yaruyacán | 166 | Yanacancha | 171 |
| Huayllay | 162 | Simón Bolívar | 167 | | |
| | | | | | |
| REGIÓN PIURA | 176 | | | | |
| Provincia Ayabaca | 178 | Morropón | 205 | Provincia Sechura | 234 |
| <u>Distritos</u> | | Salitral | 206 | <u>Distritos</u> | |
| Frías | 180 | San Juan de Bigote | 207 | Bellavista de La Unión | 236 |
| Jilili | 181 | Santa Catalina de Mossa | 208 | Bernal | 237 |
| Lagunas | 182 | Santo Domingo | 209 | Cristo nos Valga | 238 |
| Montero | 183 | Yamango | 210 | Rinconada-Llicuar | 239 |
| Pacaipampa | 184 | | | Vice | 240 |
| Paimas | 185 | Provincia Paita | 212 | Provincia Sullana | 242 |
| Sapillica | 186 | <u>Distritos</u> | | <u>Distritos</u> | |
| Sicchez | 187 | Amotape | 214 | Bellavista | 244 |
| Suyo | 188 | Arenal | 215 | Ignacio Escudero | 245 |
| | | Colán | 216 | Lancones | 246 |
| Provincia Huancabamba | 190 | La Huaca | 217 | Marcavelica | 247 |
| <u>Distritos</u> | | Tamarindo | 218 | Miguel Checa | 248 |
| Canchaque | 192 | Vichayal | 219 | Querecotillo | 249 |
| El Carmen de la Frontera | 193 | | | Salitral | 250 |
| Huarmaca | 194 | Provincia Piura | 222 | Provincia Talara | 252 |
| Lalaquiz | 195 | <u>Distritos</u> | | <u>Distritos</u> | |
| San Miguel de El Faique | 196 | Castilla | 224 | El Alto | 254 |
| Sóndor | 197 | Catacaos | 225 | La Brea | 255 |
| Sondorillo | 198 | Cura Mori | 226 | Lobitos | 256 |
| | | El Tallán | 227 | Los Órganos | 257 |
| Provincia Morropón | 200 | La Arena | 228 | Máncora | 258 |
| <u>Distritos</u> | | La Unión | 229 | | |
| Buenos Aires | 202 | Las Lomas | 230 | | |
| Chalaco | 203 | Tambo Grande | 231 | | |
| La Matanza | 204 | | | | |



MAPA
POLÍTICO
ELECTORAL
DEL PERÚ

REGIÓN LORETO



REGIÓN LORETO

REGIÓN LORETO



INFORMACIÓN GENERAL

| | | |
|---------------------------|-------------------|--------|
| Nº DE AUTORIDADES ELECTAS | 11 | |
| POBLACIÓN | 891 732 | |
| ELECTORES (2010) | 531 109 | |
| ▶ HOMBRES | 284 136 | 53.50% |
| ▶ MUJERES | 246 973 | 46.50% |
| PRESUPUESTO (2010) | S/. 1 047 209 315 | |

ÍNDICE DE PARTICIPACIÓN ELECTORAL (IPE)

PUNTAJE

5.63

RANKING

19



▶ CIUDADANÍA

2010

| | |
|---|---|
| NIVEL DE ASISTENCIA DEL ELECTORADO | 1 |
| NIVEL DE ASISTENCIA DE MIEMBROS DE MESA | 1 |
| TASA DE AFILIADOS A LAS ORG. POLÍTICAS | 4 |
| RESPECTO A LAS REGLAS ELECTORALES | 1 |

▶ ORGANIZACIONES POLÍTICAS

2010

| | |
|-----------------------------------|---|
| RESPECTO A LAS REGLAS ELECTORALES | 2 |
| NIVEL DE LA CUOTA DE GÉNERO | 3 |
| NIVEL DE LA CUOTA DE JÓVENES | 3 |
| TASA DE PARTIDOS POSTULANTES | 2 |

INDICADORES DEL SISTEMA POLÍTICO (ISP)

NEGATIVO ● MEDIO ● POSITIVO ●

| | 2002 | 2006 | 2010 |
|---------------------|------|------|------|
| FRAGMENTACIÓN (NEP) | ● | ● | ● |
| VOLATILIDAD (VT) | — | ● | ● |

| | 2002 | 2006 | 2010 |
|---------------------|------|------|------|
| CONCENTRACIÓN (C) | ● | ● | ● |
| COMPETITIVIDAD (IC) | ● | ● | ● |
| DISTRIBUCIÓN (PSNS) | ● | ● | ● |

FACTORES POLÍTICO-LOCALES

▶ ESTABILIDAD DE LAS AUTORIDADES ELECTAS*

2003-06

2007-10

| | | |
|-------------------------|-----|-----|
| VACANCIA DE AUTORIDADES | 1/9 | 0/9 |
| REVOCATORIAS CONVOCADAS | NO | NO |
| AUTORIDADES REVOCADAS | 0/9 | 0/9 |
| NULIDADES | NO | NO |

▶ LISTAS EN CONTIENDA

2002

2006

2010

| | | | |
|---------------------------------|---|----|----|
| CANTIDAD DE LISTAS POR ELECCIÓN | 5 | 11 | 10 |
|---------------------------------|---|----|----|

▶ CUOTA EFECTIVA EN EL CONSEJO*

2002

2006

2010

| | | | |
|---------|-----|-----|------|
| MUJERES | 3/9 | 4/9 | 0/11 |
| JÓVENES | 0/9 | 2/9 | 1/11 |

▶ SOCIEDAD CIVIL ORGANIZADA

2003-04

2005-06

2007-08

2009-10


| | | | | |
|------------------|----|----|----|----|
| ELECCIÓN DEL CCR | SÍ | SÍ | SÍ | SÍ |
|------------------|----|----|----|----|

* Por Resolución N° 248-2010-JNE se incrementa en dos el número de consejeros regionales para las elecciones del 2010.

PROVINCIA ALTO AMAZONAS

DISTRITO CAPITAL: YURIMAGUAS

OTORONGO



PROVINCIA ALTO AMAZONAS

Región Loreto

PROVINCIA ALTO AMAZONAS



INFORMACIÓN GENERAL

| | | |
|---------------------------|----------------|--------|
| N° DE AUTORIDADES ELECTAS | 12 | |
| POBLACIÓN | 104 667 | |
| ELECTORES (2010) | 58 855 | |
| ► HOMBRES | 31 943 | 54.27% |
| ► MUJERES | 26 912 | 45.73% |
| PRESUPUESTO (2010) | S/. 23 845 260 | |

ÍNDICE DE PARTICIPACIÓN ELECTORAL (IPE)

PUNTAJE

6.21

RANKING

149

1 2 3 4 5 6 7 8 9 10
RANGO NEGATIVO MEDIO RANGO POSITIVO

► CIUDADANÍA

2010

| | |
|---|----|
| NIVEL DE ASISTENCIA DEL ELECTORADO | 3 |
| NIVEL DE ASISTENCIA DE MIEMBROS DE MESA | 2 |
| TASA DE AFILIADOS A LAS ORG. POLÍTICAS | 9 |
| RESPECTO A LAS REGLAS ELECTORALES | 10 |

► ORGANIZACIONES POLÍTICAS

2010

| | |
|-----------------------------------|---|
| RESPECTO A LAS REGLAS ELECTORALES | 3 |
| NIVEL DE LA CUOTA DE GÉNERO | 6 |
| NIVEL DE LA CUOTA DE JÓVENES | 4 |
| MUJERES ENCABEZANDO LAS LISTAS | 9 |
| JÓVENES ENCABEZANDO LAS LISTAS | 1 |
| TASA DE PARTIDOS POSTULANTES | 3 |

INDICADORES DEL SISTEMA POLÍTICO (ISP)

NEGATIVO MEDIO POSITIVO

| | 2002 | 2006 | 2010 |
|---------------------|------|------|------|
| FRAGMENTACIÓN (NEP) | ● | ● | ● |
| VOLATILIDAD (VT) | — | ● | ● |

| | 2002 | 2006 | 2010 |
|---------------------|------|------|------|
| CONCENTRACIÓN (C) | ● | ● | ● |
| COMPETITIVIDAD (IC) | ● | ● | ● |
| DISTRIBUCIÓN (PSNS) | ● | ● | ● |

FACTORES POLÍTICO-LOCALES

► ESTABILIDAD DE LAS AUTORIDADES ELECTAS

2003-06

2007-10

| | | |
|-------------------------|------|------|
| VACANCIA DE AUTORIDADES | 0/12 | 1/12 |
| REVOCATORIAS CONVOCADAS | NO | NO |
| AUTORIDADES REVOCADAS | 0/12 | 0/12 |
| NULIDADES | NO | NO |

► LISTAS EN CONTIENDA

2002

2006

2010

| | | | |
|---------------------------------|----|----|---|
| CANTIDAD DE LISTAS POR ELECCIÓN | 10 | 11 | 7 |
|---------------------------------|----|----|---|

► CUOTA EFECTIVA EN EL CONCEJO

2002

2006

2010

| | | | |
|---------|------|------|------|
| MUJERES | 4/12 | 3/12 | 1/12 |
| JÓVENES | 3/12 | 1/12 | 1/12 |

► SOCIEDAD CIVIL ORGANIZADA

2003-04

2005-06

2007-08

2009-10

| | | | | |
|-------------------|----|----|----|----|
| ELECCIÓN DEL CCLP | NO | NO | SI | NO |
|-------------------|----|----|----|----|

DISTRITOS

BALSAPUERTO ◀


JEBEROS ◀

LAGUNAS ◀

SANTA CRUZ ◀

TENIENTE CÉSAR LÓPEZ ROJAS ◀

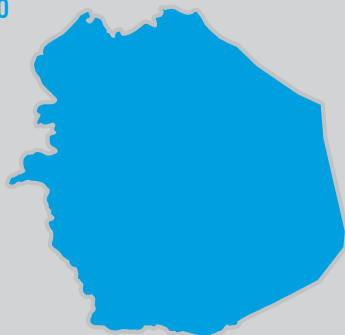
CRUCERO FLUVIAL DEL AMAZONAS



DISTRITO BALSAPUERTO

Región Loreto
Provincia Alto Amazonas

DISTRITO BALSAPUERTO



INFORMACIÓN GENERAL

| | |
|---------------------------|---------------|
| N° DE AUTORIDADES ELECTAS | 6 |
| POBLACIÓN | 13 868 |
| ELECTORES (2010) | 5937 |
| ▶ HOMBRES | 3213 54.12% |
| ▶ MUJERES | 2724 45.88% |
| PRESUPUESTO (2010) | S/. 6 430 448 |
| AÑO DE CREACIÓN | 1857 |

ÍNDICE DE PARTICIPACIÓN ELECTORAL (IPE)

PUNTAJE

6.44

RANKING

1178



▶ CIUDADANÍA

2010

| | |
|---|----|
| NIVEL DE ASISTENCIA DEL ELECTORADO | 7 |
| NIVEL DE ASISTENCIA DE MIEMBROS DE MESA | 1 |
| TASA DE AFILIADOS A LAS ORG. POLÍTICAS | 6 |
| RESPECTO A LAS REGLAS ELECTORALES | 10 |

▶ ORGANIZACIONES POLÍTICAS

2010

| | |
|-----------------------------------|----|
| RESPECTO A LAS REGLAS ELECTORALES | 10 |
| NIVEL DE LA CUOTA DE GÉNERO | 5 |
| NIVEL DE LA CUOTA DE JÓVENES | 10 |
| MUJERES ENCABEZANDO LAS LISTAS | 1 |
| JÓVENES ENCABEZANDO LAS LISTAS | 7 |
| TASA DE PARTIDOS POSTULANTES | 8 |

INDICADORES DEL SISTEMA POLÍTICO (ISP)

NEGATIVO ● MEDIO ● POSITIVO ●

2002 2006 2010

FRAGMENTACIÓN (NEP) ● ● ●

VOLATILIDAD (VT) — ● ●

2002 2006 2010

CONCENTRACIÓN (C) ● ● ●

COMPETITIVIDAD (IC) ● ● ●

FACTORES POLÍTICO-LOCALES

▶ ESTABILIDAD DE LAS AUTORIDADES ELECTAS

2003-06

2007-10

| | | |
|-------------------------|-----|-----|
| VACANCIA DE AUTORIDADES | 0/6 | 0/6 |
| REVOCATORIAS CONVOCADAS | NO | NO |
| AUTORIDADES REVOCADAS | 0/6 | 0/6 |
| NULIDADES | NO | NO |

▶ LISTAS EN CONTIENDA

2002

2006

2010

CANTIDAD DE LISTAS POR ELECCIÓN 11 9 9

▶ CUOTA EFECTIVA EN EL CONCEJO

2002

2006

2010

| | | | |
|---------|-----|-----|-----|
| MUJERES | 1/6 | 1/6 | 1/6 |
| JÓVENES | 1/6 | 0/6 | 2/6 |

▶ SOCIEDAD CIVIL ORGANIZADA

2003-04

2005-06

2007-08


2009-10

ELECCIÓN DEL CCLD NO NO NO NO

DISTRITO JEBEROS

Región Loreto
Provincia Alto Amazonas

DISTRITO JEBEROS



INFORMACIÓN GENERAL

| | | |
|---------------------------|---------------|--------|
| N° DE AUTORIDADES ELECTAS | 6 | |
| POBLACIÓN | 4198 | |
| ELECTORES (2010) | 1855 | |
| ▶ HOMBRES | 1099 | 59.25% |
| ▶ MUJERES | 756 | 40.75% |
| PRESUPUESTO (2010) | S/. 2 332 444 | |
| AÑO DE CREACIÓN | 1857 | |

ÍNDICE DE PARTICIPACIÓN ELECTORAL (IPE)

PUNTAJE

6.25

RANKING

1219



▶ CIUDADANÍA

2010

NIVEL DE ASISTENCIA DEL ELECTORADO

5

NIVEL DE ASISTENCIA DE MIEMBROS DE MESA

2

TASA DE AFILIADOS A LAS ORG. POLÍTICAS

10

RESPECTO A LAS REGLAS ELECTORALES

10

▶ ORGANIZACIONES POLÍTICAS

2010

RESPECTO A LAS REGLAS ELECTORALES

10

NIVEL DE LA CUOTA DE GÉNERO

1

NIVEL DE LA CUOTA DE JÓVENES

2

MUJERES ENCABEZANDO LAS LISTAS

7

JÓVENES ENCABEZANDO LAS LISTAS

1

TASA DE PARTIDOS POSTULANTES

4

INDICADORES DEL SISTEMA POLÍTICO (ISP)

NEGATIVO MEDIO POSITIVO

FRAGMENTACIÓN (NEP)

2002

2006

2010

●

●

●

VOLATILIDAD (VT)

—

●

●

CONCENTRACIÓN (C)

2002

2006

2010

●

●

●

COMPETITIVIDAD (IC)

●

●

●

FACTORES POLÍTICO-LOCALES

▶ ESTABILIDAD DE LAS AUTORIDADES ELECTAS

2003-06

2007-10

VACANCIA DE AUTORIDADES

0/6

2/6

REVOCATORIAS CONVOCADAS

NO

SÍ

AUTORIDADES REVOCADAS

0/6

1/6

NULDADES

NO

NO

▶ LISTAS EN CONTIENDA

2002

2006

2010

CANTIDAD DE LISTAS POR ELECCIÓN

6

5

6

▶ CUOTA EFECTIVA EN EL CONCEJO

2002

2006

2010

MUJERES

1/6

2/6

1/6

JÓVENES

2/6

1/6

1/6

▶ SOCIEDAD CIVIL ORGANIZADA

2003-04

2005-06

2007-08

2009-10

ELECCIÓN DEL CCLD

NO

NO

NO

NO

DISTRITO LAGUNAS

Región Loreto
Provincia Alto Amazonas
DISTRITO LAGUNAS



INFORMACIÓN GENERAL

| | | |
|---------------------------|---------------|--------|
| N° DE AUTORIDADES ELECTAS | 6 | |
| POBLACIÓN | 13 270 | |
| ELECTORES (2010) | 6496 | |
| ▶ HOMBRES | 3664 | 56.40% |
| ▶ MUJERES | 2832 | 43.60% |
| PRESUPUESTO (2010) | S/. 4 437 839 | |
| AÑO DE CREACIÓN | 1857 | |

ÍNDICE DE PARTICIPACIÓN ELECTORAL (IPE)

PUNTAJE

9.21

RANKING

508

1 2 3 4 5 6 7 8 9 10
RANGO NEGATIVO MEDIO RANGO POSITIVO

▶ CIUDADANÍA

2010

| | |
|---|----|
| NIVEL DE ASISTENCIA DEL ELECTORADO | 3 |
| NIVEL DE ASISTENCIA DE MIEMBROS DE MESA | 1 |
| TASA DE AFILIADOS A LAS ORG. POLÍTICAS | 10 |
| RESPECTO A LAS REGLAS ELECTORALES | 1 |

▶ ORGANIZACIONES POLÍTICAS

2010

| | |
|-----------------------------------|----|
| RESPECTO A LAS REGLAS ELECTORALES | 4 |
| NIVEL DE LA CUOTA DE GÉNERO | 1 |
| NIVEL DE LA CUOTA DE JÓVENES | 7 |
| MUJERES ENCABEZANDO LAS LISTAS | 10 |
| JÓVENES ENCABEZANDO LAS LISTAS | 8 |
| TASA DE PARTIDOS POSTULANTES | 7 |

INDICADORES DEL SISTEMA POLÍTICO (ISP)

NEGATIVO MEDIO POSITIVO

| | 2002 | 2006 | 2010 |
|---------------------|------|------|------|
| FRAGMENTACIÓN (NEP) | ● | ● | ● |
| VOLATILIDAD (VT) | — | ● | ● |

| | 2002 | 2006 | 2010 |
|---------------------|------|------|------|
| CONCENTRACIÓN (C) | ● | ● | ● |
| COMPETITIVIDAD (IC) | ● | ● | ● |

FACTORES POLÍTICO-LOCALES

▶ ESTABILIDAD DE LAS AUTORIDADES ELECTAS

2003-06

2007-10

| | | |
|-------------------------|-----|-----|
| VACANCIA DE AUTORIDADES | 0/6 | 0/6 |
| REVOCATORIAS CONVOCADAS | NO | NO |
| AUTORIDADES REVOCADAS | 0/6 | 0/6 |
| NULIDADES | NO | NO |

▶ LISTAS EN CONTIENDA

2002

2006

2010

| | | | |
|---------------------------------|----|---|---|
| CANTIDAD DE LISTAS POR ELECCIÓN | 10 | 9 | 8 |
|---------------------------------|----|---|---|

▶ CUOTA EFECTIVA EN EL CONCEJO

2002

2006

2010

| | | | |
|---------|-----|-----|-----|
| MUJERES | 2/6 | 2/6 | 3/6 |
| JÓVENES | 1/6 | 0/6 | 0/6 |

▶ SOCIEDAD CIVIL ORGANIZADA

2003-04

2005-06

2007-08

2009-10

| | | | | |
|-------------------|----|----|----|----|
| ELECCIÓN DEL CCLD | NO | NO | SI | SI |
|-------------------|----|----|----|----|

DISTRITO SANTA CRUZ

Región Loreto
Provincia Alto Amazonas

DISTRITO SANTA CRUZ



INFORMACIÓN GENERAL

| | | |
|---------------------------|---------------|--------|
| N° DE AUTORIDADES ELECTAS | 6 | |
| POBLACIÓN | 4094 | |
| ELECTORES (2010) | 2470 | |
| ▶ HOMBRES | 1502 | 60.81% |
| ▶ MUJERES | 968 | 39.19% |
| PRESUPUESTO (2010) | S/. 3 142 618 | |
| AÑO DE CREACIÓN | 1866 | |

ÍNDICE DE PARTICIPACIÓN ELECTORAL (IPE)

PUNTAJE

8.56

RANKING

645



▶ CIUDADANÍA

2010

NIVEL DE ASISTENCIA DEL ELECTORADO

2

NIVEL DE ASISTENCIA DE MIEMBROS DE MESA

1

TASA DE AFILIADOS A LAS ORG. POLÍTICAS

10

RESPECTO A LAS REGLAS ELECTORALES

1

▶ ORGANIZACIONES POLÍTICAS

2010

RESPECTO A LAS REGLAS ELECTORALES

10

NIVEL DE LA CUOTA DE GÉNERO

7

NIVEL DE LA CUOTA DE JÓVENES

9

MUJERES ENCABEZANDO LAS LISTAS

7

JÓVENES ENCABEZANDO LAS LISTAS

10

TASA DE PARTIDOS POSTULANTES

3

INDICADORES DEL SISTEMA POLÍTICO (ISP)

NEGATIVO MEDIO POSITIVO

FRAGMENTACIÓN (NEP)

2002

2006

2010

Medio

Medio

Medio

VOLATILIDAD (VT)

—

Medio

Positivo

CONCENTRACIÓN (C)

2002

2006

2010

Positivo

Negativo

Positivo

COMPETITIVIDAD (IC)

Negativo

Negativo

Negativo

FACTORES POLÍTICO-LOCALES

▶ ESTABILIDAD DE LAS AUTORIDADES ELECTAS

2003-06

2007-10

VACANCIA DE AUTORIDADES

0/6

0/6

REVOCATORIAS CONVOCADAS

NO

SÍ

AUTORIDADES REVOCADAS

0/6

6/6

NULIDADES

NO

NO

▶ LISTAS EN CONTIENDA

2002

2006

2010

CANTIDAD DE LISTAS POR ELECCIÓN

12

7

5

▶ CUOTA EFECTIVA EN EL CONCEJO

2002

2006

2010

MUJERES

2/6

1/6

2/6

JÓVENES

1/6

2/6

1/6

▶ SOCIEDAD CIVIL ORGANIZADA

2003-04

2005-06

2007-08

2009-10

ELECCIÓN DEL CCLD

NO

NO

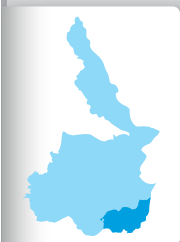
NO

NO

DISTRITO TENIENTE CÉSAR LÓPEZ ROJAS

Región Loreto
Provincia Alto Amazonas

DISTRITO TENIENTE CÉSAR LÓPEZ ROJAS



INFORMACIÓN GENERAL

| | | |
|---------------------------|---------------|--------|
| N° DE AUTORIDADES ELECTAS | 6 | |
| POBLACIÓN | 5892 | |
| ELECTORES (2010) | 3127 | |
| ▶ HOMBRES | 1845 | 59.00% |
| ▶ MUJERES | 1282 | 41.00% |
| PRESUPUESTO (2010) | S/. 2 882 892 | |
| AÑO DE CREACIÓN | 1964 | |

ÍNDICE DE PARTICIPACIÓN ELECTORAL (IPE)

PUNTAJE

6.90

RANKING

1072



▶ CIUDADANÍA

2010

| | |
|---|----|
| NIVEL DE ASISTENCIA DEL ELECTORADO | 6 |
| NIVEL DE ASISTENCIA DE MIEMBROS DE MESA | 8 |
| TASA DE AFILIADOS A LAS ORG. POLÍTICAS | 10 |
| RESPECTO A LAS REGLAS ELECTORALES | 10 |

▶ ORGANIZACIONES POLÍTICAS

2010

| | |
|-----------------------------------|----|
| RESPECTO A LAS REGLAS ELECTORALES | 10 |
| NIVEL DE LA CUOTA DE GÉNERO | 1 |
| NIVEL DE LA CUOTA DE JÓVENES | 3 |
| MUJERES ENCABEZANDO LAS LISTAS | 1 |
| JÓVENES ENCABEZANDO LAS LISTAS | 1 |
| TASA DE PARTIDOS POSTULANTES | 2 |

INDICADORES DEL SISTEMA POLÍTICO (ISP)

NEGATIVO MEDIO POSITIVO

2002 2006 2010

FRAGMENTACIÓN (NEP)



VOLATILIDAD (VT)



2002 2006 2010

CONCENTRACIÓN (C)



COMPETITIVIDAD (IC)



FACTORES POLÍTICO-LOCALES

▶ ESTABILIDAD DE LAS AUTORIDADES ELECTAS

2003-06

2007-10

VACANCIA DE AUTORIDADES

0/6

0/6

REVOCATORIAS CONVOCADAS

NO

NO

AUTORIDADES REVOCADAS

0/6

0/6

NULIDADES

NO

NO

▶ LISTAS EN CONTIENDA

2002

2006

2010

CANTIDAD DE LISTAS POR ELECCIÓN

8

6

4

▶ CUOTA EFECTIVA EN EL CONCEJO

2002

2006

2010

MUJERES

1/6

1/6

1/6

JÓVENES

1/6

2/6

0/6

▶ SOCIEDAD CIVIL ORGANIZADA

2003-04

2005-06

2007-08

2009-10

ELECCIÓN DEL CCLD

NO

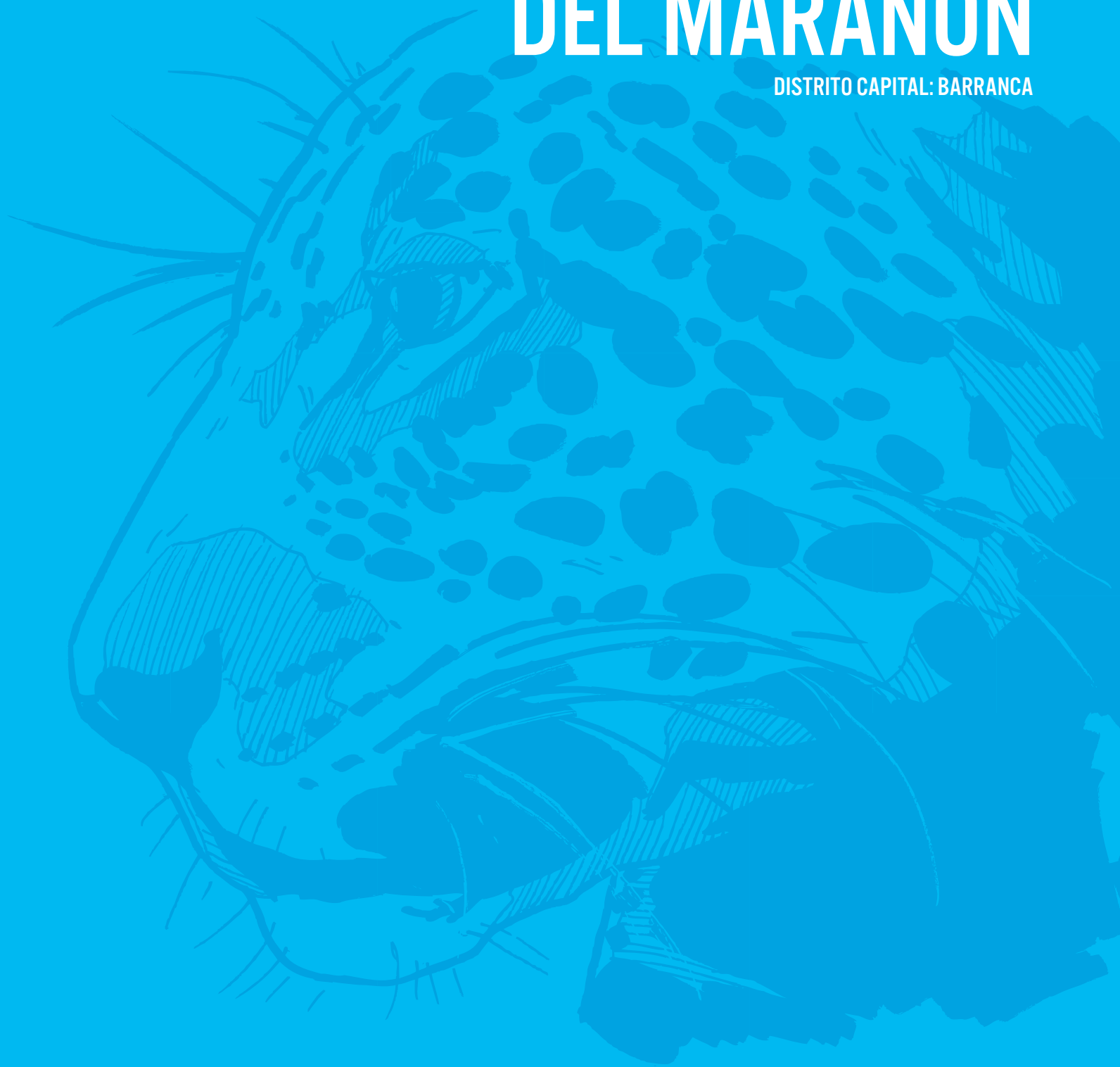
NO

NO

NO

PROVINCIA DATEM DEL MARAÑÓN

DISTRITO CAPITAL: BARRANCA



PROVINCIA DATEM DEL MARAÑÓN

Región Loreto

PROVINCIA DATEM DEL MARAÑÓN



INFORMACIÓN GENERAL

| | | |
|---------------------------|----------------|--------|
| N° DE AUTORIDADES ELECTAS | 8 | |
| POBLACIÓN | 49 571 | |
| ELECTORES (2010) | 22 433 | |
| ► HOMBRES | 12 555 | 55.97% |
| ► MUJERES | 9878 | 44.03% |
| PRESUPUESTO (2010) | S/. 23 384 145 | |

ÍNDICE DE PARTICIPACIÓN ELECTORAL (IPE)

PUNTAJE

4.21

RANKING

185

1 2 3 4 5 6 7 8 9 10
RANGO NEGATIVO MEDIO RANGO POSITIVO

► CIUDADANÍA

2010

| | |
|---|----|
| NIVEL DE ASISTENCIA DEL ELECTORADO | 2 |
| NIVEL DE ASISTENCIA DE MIEMBROS DE MESA | 1 |
| TASA DE AFILIADOS A LAS ORG. POLÍTICAS | 6 |
| RESPECTO A LAS REGLAS ELECTORALES | 10 |

► ORGANIZACIONES POLÍTICAS

2010

| | |
|-----------------------------------|---|
| RESPECTO A LAS REGLAS ELECTORALES | 9 |
| NIVEL DE LA CUOTA DE GÉNERO | 3 |
| NIVEL DE LA CUOTA DE JÓVENES | 6 |
| MUJERES ENCABEZANDO LAS LISTAS | 6 |
| JÓVENES ENCABEZANDO LAS LISTAS | 1 |
| TASA DE PARTIDOS POSTULANTES | 3 |

INDICADORES DEL SISTEMA POLÍTICO (ISP)

NEGATIVO MEDIO POSITIVO

2002 2006 2010

FRAGMENTACIÓN (NEP) — ● ●

VOLATILIDAD (VT) — — ●

2002 2006 2010

CONCENTRACIÓN (C) — ● ●

COMPETITIVIDAD (IC) — ● ●

DISTRIBUCIÓN (PSNS) — ● ●

FACTORES POLÍTICO-LOCALES

► ESTABILIDAD DE LAS AUTORIDADES ELECTAS*

2003-06

2007-10

VACANCIA DE AUTORIDADES — 0/10

REVOCATORIAS CONVOCADAS — NO

AUTORIDADES REVOCADAS — 0/10

NULIDADES — NO

► LISTAS EN CONTIENDA

2002

2006

2010

CANTIDAD DE LISTAS POR ELECCIÓN — 11 7

► CUOTA EFECTIVA EN EL CONCEJO*

2002

2006

2010

MUJERES — 1/10 3/8

JÓVENES — 1/10 0/8

► SOCIEDAD CIVIL ORGANIZADA

2003-04

2005-06

2007-08

2009-10


ELECCIÓN DEL CCLP — — NO NO

* Número de autoridades electas de acuerdo a lo establecido por el JNE para cada proceso electoral.

DISTRITOS

ANDOAS ◊
CAHUAPANAS ◊
MANSERICHE ◊
MORONA ◊
PASTAZA ◊

CRUCERO FLUVIAL DEL AMAZONAS



DISTRITO ANDOAS

Región Loreto
Provincia Datem del Marañón

DISTRITO ANDOAS



INFORMACIÓN GENERAL

| | | |
|---------------------------|---------------|--------|
| N° DE AUTORIDADES ELECTAS | 6 | |
| POBLACIÓN | 9375 | |
| ELECTORES (2010) | 2737 | |
| ▶ HOMBRES | 1625 | 59.37% |
| ▶ MUJERES | 1112 | 40.63% |
| PRESUPUESTO (2010) | S/. 4 672 091 | |
| AÑO DE CREACIÓN | 2005 | |

ÍNDICE DE PARTICIPACIÓN ELECTORAL (IPE)

PUNTAJE

4.51

RANKING

1526



▶ CIUDADANÍA

2010

| | |
|---|----|
| NIVEL DE ASISTENCIA DEL ELECTORADO | 3 |
| NIVEL DE ASISTENCIA DE MIEMBROS DE MESA | 1 |
| TASA DE AFILIADOS A LAS ORG. POLÍTICAS | 7 |
| RESPECTO A LAS REGLAS ELECTORALES | 10 |

▶ ORGANIZACIONES POLÍTICAS

2010

| | |
|-----------------------------------|---|
| RESPECTO A LAS REGLAS ELECTORALES | 2 |
| NIVEL DE LA CUOTA DE GÉNERO | 1 |
| NIVEL DE LA CUOTA DE JÓVENES | 9 |
| MUJERES ENCABEZANDO LAS LISTAS | 1 |
| JÓVENES ENCABEZANDO LAS LISTAS | 1 |
| TASA DE PARTIDOS POSTULANTES | 4 |

INDICADORES DEL SISTEMA POLÍTICO (ISP)

NEGATIVO MEDIO POSITIVO

| | 2002 | 2006 | 2010 |
|---------------------|------|------|------|
| FRAGMENTACIÓN (NEP) | — | ● | ● |
| VOLATILIDAD (VT) | — | — | ● |

| | 2002 | 2006 | 2010 |
|---------------------|------|------|------|
| CONCENTRACIÓN (C) | — | ● | ● |
| COMPETITIVIDAD (IC) | — | ● | ● |

FACTORES POLÍTICO-LOCALES

▶ ESTABILIDAD DE LAS AUTORIDADES ELECTAS

2003-06

2007-10

| | | |
|-------------------------|---|-----|
| VACANCIA DE AUTORIDADES | — | 0/6 |
| REVOCATORIAS CONVOCADAS | — | SI |
| AUTORIDADES REVOCADAS | — | 6/6 |
| NULIDADES | — | NO |

▶ LISTAS EN CONTIENDA

2002

2006

2010

| | | | |
|---------------------------------|---|---|---|
| CANTIDAD DE LISTAS POR ELECCIÓN | — | 6 | 6 |
|---------------------------------|---|---|---|

▶ CUOTA EFECTIVA EN EL CONCEJO

2002

2006

2010

| | | | |
|---------|---|-----|-----|
| MUJERES | — | 1/6 | 1/6 |
| JÓVENES | — | 1/6 | 1/6 |

▶ SOCIEDAD CIVIL ORGANIZADA

2003-04

2005-06

2007-08

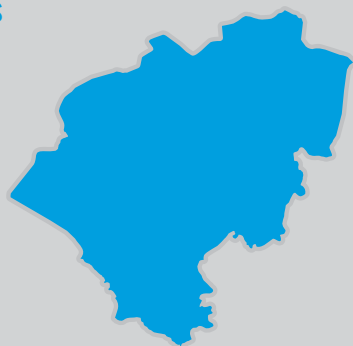
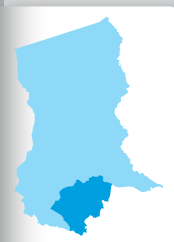
2009-10

| | | | | |
|-------------------|---|---|----|----|
| ELECCIÓN DEL CCLD | — | — | NO | NO |
|-------------------|---|---|----|----|

DISTRITO CAHUAPANAS

Región Loreto
Provincia Datem del Marañón

DISTRITO CAHUAPANAS



INFORMACIÓN GENERAL

| | | |
|---------------------------|---------------|--------|
| N° DE AUTORIDADES ELECTAS | 6 | |
| POBLACIÓN | 6822 | |
| ELECTORES (2010) | 3019 | |
| ▶ HOMBRES | 1626 | 53.86% |
| ▶ MUJERES | 1393 | 46.14% |
| PRESUPUESTO (2010) | S/. 3 910 651 | |
| AÑO DE CREACIÓN | 1866 | |

ÍNDICE DE PARTICIPACIÓN ELECTORAL (IPE)

PUNTAJE

5.76

RANKING

1330



▶ CIUDADANÍA

2010

NIVEL DE ASISTENCIA DEL ELECTORADO

5

NIVEL DE ASISTENCIA DE MIEMBROS DE MESA

5

TASA DE AFILIADOS A LAS ORG. POLÍTICAS

4

RESPECTO A LAS REGLAS ELECTORALES

10

▶ ORGANIZACIONES POLÍTICAS

2010

RESPECTO A LAS REGLAS ELECTORALES

10

NIVEL DE LA CUOTA DE GÉNERO

1

NIVEL DE LA CUOTA DE JÓVENES

8

MUJERES ENCABEZANDO LAS LISTAS

1

JÓVENES ENCABEZANDO LAS LISTAS

1

TASA DE PARTIDOS POSTULANTES

5

INDICADORES DEL SISTEMA POLÍTICO (ISP)

NEGATIVO

MEDIO

POSITIVO

FRAGMENTACIÓN

(NEP)

2002

2006

2010

Medio

Medio

Negativo

CONCENTRACIÓN

(C)

2002

2006

2010

Negativo

Positivo

Negativo

VOLATILIDAD

(VT)

—

Negativo

Medio

COMPETITIVIDAD

(IC)

2002

2006

2010

Negativo

Positivo

Negativo

FACTORES POLÍTICO-LOCALES

▶ ESTABILIDAD DE LAS AUTORIDADES ELECTAS

2003-06

2007-10

VACANCIA DE AUTORIDADES

0/6

0/6

REVOCATORIAS CONVOCADAS

NO

NO

AUTORIDADES REVOCADAS

0/6

0/6

NULDADES

NO

NO

▶ LISTAS EN CONTIENDA

2002

2006

2010

CANTIDAD DE LISTAS POR ELECCIÓN

9

7

7

▶ CUOTA EFECTIVA EN EL CONCEJO

2002

2006

2010

MUJERES

1/6

1/6

1/6

JÓVENES

1/6

1/6

0/6

▶ SOCIEDAD CIVIL ORGANIZADA

2003-04

2005-06

2007-08

2009-10

ELECCIÓN DEL CCLD

NO

NO

NO

NO

DISTRITO MANSERICHE

Región Loreto
Provincia Datem del Marañón

DISTRITO MANSERICHE



INFORMACIÓN GENERAL

| | | |
|---------------------------|---------------|--------|
| N° DE AUTORIDADES ELECTAS | 6 | |
| POBLACIÓN | 9017 | |
| ELECTORES (2010) | 4000 | |
| ▶ HOMBRES | 2247 | 56.18% |
| ▶ MUJERES | 1753 | 43.82% |
| PRESUPUESTO (2010) | S/. 4 209 730 | |
| AÑO DE CREACIÓN | 1943 | |

ÍNDICE DE PARTICIPACIÓN ELECTORAL (IPE)

PUNTAJE

4.79

RANKING

1486



▶ CIUDADANÍA

2010

| | |
|---|----|
| NIVEL DE ASISTENCIA DEL ELECTORADO | 2 |
| NIVEL DE ASISTENCIA DE MIEMBROS DE MESA | 2 |
| TASA DE AFILIADOS A LAS ORG. POLÍTICAS | 8 |
| RESPECTO A LAS REGLAS ELECTORALES | 10 |

▶ ORGANIZACIONES POLÍTICAS

2010

| | |
|-----------------------------------|----|
| RESPECTO A LAS REGLAS ELECTORALES | 10 |
| NIVEL DE LA CUOTA DE GÉNERO | 1 |
| NIVEL DE LA CUOTA DE JÓVENES | 7 |
| MUJERES ENCABEZANDO LAS LISTAS | 1 |
| JÓVENES ENCABEZANDO LAS LISTAS | 10 |
| TASA DE PARTIDOS POSTULANTES | 3 |

INDICADORES DEL SISTEMA POLÍTICO (ISP)

NEGATIVO ● MEDIO ● POSITIVO ●

| | 2002 | 2006 | 2010 |
|---------------------|------------------------------------|---------------------------------------|---------------------------------------|
| FRAGMENTACIÓN (NEP) | ● | ● | ● |
| VOLATILIDAD (VT) | — | ● | ● |

| | 2002 | 2006 | 2010 |
|---------------------|--------------------------------------|--------------------------------------|--------------------------------------|
| CONCENTRACIÓN (C) | ● | ● | ● |
| COMPETITIVIDAD (IC) | ● | ● | ● |

FACTORES POLÍTICO-LOCALES

▶ ESTABILIDAD DE LAS AUTORIDADES ELECTAS

2003-06

2007-10

| | | |
|-------------------------|-----|-----|
| VACANCIA DE AUTORIDADES | 0/6 | 0/6 |
| REVOCATORIAS CONVOCADAS | NO | NO |
| AUTORIDADES REVOCADAS | 0/6 | 0/6 |
| NULIDADES | NO | NO |

▶ LISTAS EN CONTIENDA

2002

2006

2010

| | | | |
|---------------------------------|---|---|---|
| CANTIDAD DE LISTAS POR ELECCIÓN | 9 | 8 | 5 |
|---------------------------------|---|---|---|

▶ CUOTA EFECTIVA EN EL CONCEJO

2002

2006

2010

| | | | |
|---------|-----|-----|-----|
| MUJERES | 1/6 | 1/6 | 2/6 |
| JÓVENES | 0/6 | 1/6 | 2/6 |

▶ SOCIEDAD CIVIL ORGANIZADA

2003-04

2005-06

2007-08

2009-10

| | | | | |
|-------------------|----|----|----|----|
| ELECCIÓN DEL CCLD | NO | NO | NO | NO |
|-------------------|----|----|----|----|

DISTRITO MORONA

Región Loreto
Provincia Datem del Marañón

DISTRITO MORONA



INFORMACIÓN GENERAL

N° DE AUTORIDADES ELECTAS

6

POBLACIÓN

6356

ELECTORES (2010)

2933

► HOMBRES

1648

56.19%

► MUJERES

1285

43.81%

PRESUPUESTO (2010)

S/. 3 273 510

AÑO DE CREACIÓN

1943

ÍNDICE DE PARTICIPACIÓN ELECTORAL (IPE)

PUNTAJE

2.80

RANKING

1628



► CIUDADANÍA

2010

NIVEL DE ASISTENCIA DEL ELECTORADO

1

NIVEL DE ASISTENCIA DE MIEMBROS DE MESA

1

TASA DE AFILIADOS A LAS ORG. POLÍTICAS

4

RESPECTO A LAS REGLAS ELECTORALES

10

► ORGANIZACIONES POLÍTICAS

2010

RESPECTO A LAS REGLAS ELECTORALES

10

NIVEL DE LA CUOTA DE GÉNERO

1

NIVEL DE LA CUOTA DE JÓVENES

10

MUJERES ENCABEZANDO LAS LISTAS

1

JÓVENES ENCABEZANDO LAS LISTAS

7

TASA DE PARTIDOS POSTULANTES

8

INDICADORES DEL SISTEMA POLÍTICO (ISP)

NEGATIVO MEDIO POSITIVO

FRAGMENTACIÓN

(NEP)

2002

2006

2010

Medio

Negativo

Medio

CONCENTRACIÓN

(C)

2002

2006

2010

Negativo

Negativo

Positivo

VOLATILIDAD

(VT)

—

Negativo

Negativo

COMPETITIVIDAD

(IC)

Negativo

Positivo

Positivo

FACTORES POLÍTICO-LOCALES

► ESTABILIDAD DE LAS AUTORIDADES ELECTAS

2003-06

2007-10

VACANCIA DE AUTORIDADES

0/6

0/6

REVOCATORIAS CONVOCADAS

NO

NO

AUTORIDADES REVOCADAS

0/6

0/6

NULIDADES

NO

NO

► LISTAS EN CONTIENDA

2002

2006

2010

CANTIDAD DE LISTAS POR ELECCIÓN

11

10

9

► CUOTA EFECTIVA EN EL CONCEJO

2002

2006

2010

MUJERES

1/6

1/6

1/6

JÓVENES

1/6

3/6

1/6

► SOCIEDAD CIVIL ORGANIZADA

2003-04

2005-06

2007-08

2009-10

ELECCIÓN DEL CCLD

NO

NO

NO

NO

DISTRITO PASTAZA

Región Loreto
Provincia Datem del Marañón

DISTRITO PASTAZA



INFORMACIÓN GENERAL

| | | |
|---------------------------|---------------|--------|
| N° DE AUTORIDADES ELECTAS | 6 | |
| POBLACIÓN | 6137 | |
| ELECTORES (2010) | 3920 | |
| ▶ HOMBRES | 2206 | 56.28% |
| ▶ MUJERES | 1714 | 43.72% |
| PRESUPUESTO (2010) | S/. 3 239 520 | |
| AÑO DE CREACIÓN | 1943 | |

ÍNDICE DE PARTICIPACIÓN ELECTORAL (IPE)

PUNTAJE

4.91

RANKING

1466



▶ CIUDADANÍA

2010

| | |
|---|----|
| NIVEL DE ASISTENCIA DEL ELECTORADO | 1 |
| NIVEL DE ASISTENCIA DE MIEMBROS DE MESA | 1 |
| TASA DE AFILIADOS A LAS ORG. POLÍTICAS | 4 |
| RESPECTO A LAS REGLAS ELECTORALES | 10 |

▶ ORGANIZACIONES POLÍTICAS

2010

| | |
|-----------------------------------|---|
| RESPECTO A LAS REGLAS ELECTORALES | 2 |
| NIVEL DE LA CUOTA DE GÉNERO | 1 |
| NIVEL DE LA CUOTA DE JÓVENES | 6 |
| MUJERES ENCABEZANDO LAS LISTAS | 9 |
| JÓVENES ENCABEZANDO LAS LISTAS | 1 |
| TASA DE PARTIDOS POSTULANTES | 4 |

INDICADORES DEL SISTEMA POLÍTICO (ISP)

NEGATIVO MEDIO POSITIVO

| | 2002 | 2006 | 2010 |
|---------------------|------|------|------|
| FRAGMENTACIÓN (NEP) | ● | ● | ● |
| VOLATILIDAD (VT) | — | ● | ● |

| | 2002 | 2006 | 2010 |
|---------------------|------|------|------|
| CONCENTRACIÓN (C) | ● | ● | ● |
| COMPETITIVIDAD (IC) | ● | ● | ● |

FACTORES POLÍTICO-LOCALES

▶ ESTABILIDAD DE LAS AUTORIDADES ELECTAS

2003-06

2007-10

| | | |
|-------------------------|-----|-----|
| VACANCIA DE AUTORIDADES | 0/6 | 0/6 |
| REVOCATORIAS CONVOCADAS | NO | NO |
| AUTORIDADES REVOCADAS | 0/6 | 0/6 |
| NULIDADES | NO | NO |

▶ LISTAS EN CONTIENDA

2002

2006

2010

| | | | |
|---------------------------------|---|---|---|
| CANTIDAD DE LISTAS POR ELECCIÓN | 9 | 6 | 6 |
|---------------------------------|---|---|---|

▶ CUOTA EFECTIVA EN EL CONCEJO

2002

2006

2010

| | | | |
|---------|-----|-----|-----|
| MUJERES | 1/6 | 1/6 | 1/6 |
| JÓVENES | 2/6 | 0/6 | 1/6 |

▶ SOCIEDAD CIVIL ORGANIZADA

2003-04

2005-06

2007-08

2009-10

| | | | | |
|-------------------|----|----|----|----|
| ELECCIÓN DEL CCLD | NO | NO | NO | NO |
|-------------------|----|----|----|----|

PROVINCIA LORETO

DISTRITO CAPITAL: NAUTA

OTORONGO



PROVINCIA LORETO

Región Loreto

PROVINCIA LORETO



INFORMACIÓN GENERAL

N° DE AUTORIDADES ELECTAS

10

POBLACIÓN

62 165

ELECTORES (2010)

31 895

► HOMBRES

18 136

56.86%

► MUJERES

13 759

43.14%

PRESUPUESTO (2010)

S/. 13 658 976

ÍNDICE DE PARTICIPACIÓN ELECTORAL (IPE)

PUNTAJE

6.45

RANKING

144

1 2 3 4 5 6 7 8 9 10
RANGO NEGATIVO MEDIO RANGO POSITIVO

► CIUDADANÍA

2010

NIVEL DE ASISTENCIA DEL ELECTORADO

2

NIVEL DE ASISTENCIA DE MIEMBROS DE MESA

1

TASA DE AFILIADOS A LAS ORG. POLÍTICAS

8

RESPECTO A LAS REGLAS ELECTORALES

1

► ORGANIZACIONES POLÍTICAS

2010

RESPECTO A LAS REGLAS ELECTORALES

10

NIVEL DE LA CUOTA DE GÉNERO

5

NIVEL DE LA CUOTA DE JÓVENES

10

MUJERES ENCABEZANDO LAS LISTAS

10

JÓVENES ENCABEZANDO LAS LISTAS

1

TASA DE PARTIDOS POSTULANTES

4

INDICADORES DEL SISTEMA POLÍTICO (ISP)

NEGATIVO



MEDIO



POSITIVO



FRAGMENTACIÓN

(NEP)

2002

2006

2010



VOLATILIDAD

(VT)

—



CONCENTRACIÓN

(C)

2002

2006

2010



COMPETITIVIDAD

(IC)



DISTRIBUCIÓN

(PSNS)



FACTORES POLÍTICO-LOCALES

► ESTABILIDAD DE LAS AUTORIDADES ELECTAS

2003-06

2007-10

VACANCIA DE AUTORIDADES

0/10

1/10

REVOCATORIAS CONVOCADAS

NO

NO

AUTORIDADES REVOCADAS

0/10

0/10

NULIDADES

NO

NO

► LISTAS EN CONTIENDA

2002

2006

2010

CANTIDAD DE LISTAS POR ELECCIÓN

11

10

8

► CUOTA EFECTIVA EN EL CONCEJO

2002

2006

2010

MUJERES

3/10

2/10

3/10

JÓVENES

0/10

1/10

0/10

► SOCIEDAD CIVIL ORGANIZADA

2003-04

2005-06

2007-08

2009-10

ELECCIÓN DEL CCLP

NO

NO

NO

NO

DISTRITOS

PARINARI ◀
TIGRE ◀
TROMPETEROS ◀
URARINAS ◀

CRUCERO FLUVIAL DEL AMAZONAS



DISTRITO PARINARI

Región Loreto
Provincia Loreto
DISTRITO PARINARI



INFORMACIÓN GENERAL

| | | |
|---------------------------|---------------|--------|
| N° DE AUTORIDADES ELECTAS | 6 | |
| POBLACIÓN | 7292 | |
| ELECTORES (2010) | 3807 | |
| ▶ HOMBRES | 2207 | 57.97% |
| ▶ MUJERES | 1600 | 42.03% |
| PRESUPUESTO (2010) | S/. 3 512 188 | |
| AÑO DE CREACIÓN | 1866 | |

ÍNDICE DE PARTICIPACIÓN ELECTORAL (IPE)

PUNTAJE

7.92

RANKING

808



► CIUDADANÍA

2010

| | |
|---|----|
| NIVEL DE ASISTENCIA DEL ELECTORADO | 3 |
| NIVEL DE ASISTENCIA DE MIEMBROS DE MESA | 3 |
| TASA DE AFILIADOS A LAS ORG. POLÍTICAS | 9 |
| RESPECTO A LAS REGLAS ELECTORALES | 10 |

► ORGANIZACIONES POLÍTICAS

2010

| | |
|-----------------------------------|----|
| RESPECTO A LAS REGLAS ELECTORALES | 10 |
| NIVEL DE LA CUOTA DE GÉNERO | 1 |
| NIVEL DE LA CUOTA DE JÓVENES | 6 |
| MUJERES ENCABEZANDO LAS LISTAS | 7 |
| JÓVENES ENCABEZANDO LAS LISTAS | 7 |
| TASA DE PARTIDOS POSTULANTES | 9 |

INDICADORES DEL SISTEMA POLÍTICO (ISP)

NEGATIVO MEDIO POSITIVO

2002 2006 2010

FRAGMENTACIÓN (NEP)



VOLATILIDAD (VT)

—



2002 2006 2010

CONCENTRACIÓN (C)



COMPETITIVIDAD (IC)



FACTORES POLÍTICO-LOCALES

► ESTABILIDAD DE LAS AUTORIDADES ELECTAS

2003-06

2007-10

VACANCIA DE AUTORIDADES

0/6

0/6

REVOCATORIAS CONVOCADAS

NO

SÍ

AUTORIDADES REVOCADAS

0/6

2/6

NULIDADES

NO

NO

► LISTAS EN CONTIENDA

2002

2006

2010

CANTIDAD DE LISTAS POR ELECCIÓN

12

9

10

► CUOTA EFECTIVA EN EL CONCEJO

2002

2006

2010

MUJERES

1/6

1/6

1/6

JÓVENES

1/6

0/6

1/6

► SOCIEDAD CIVIL ORGANIZADA

2003-04

2005-06

2007-08

2009-10

ELECCIÓN DEL CCLD

NO

NO

NO

NO

DISTRITO TIGRE

Región Loreto
Provincia Loreto
DISTRITO TIGRE



INFORMACIÓN GENERAL

| | | |
|---------------------------|---------------|--------|
| N° DE AUTORIDADES ELECTAS | 6 | |
| POBLACIÓN | 7304 | |
| ELECTORES (2010) | 3736 | |
| ▶ HOMBRES | 2094 | 56.05% |
| ▶ MUJERES | 1642 | 43.95% |
| PRESUPUESTO (2010) | S/. 4 986 922 | |
| AÑO DE CREACIÓN | 1943 | |

ÍNDICE DE PARTICIPACIÓN ELECTORAL (IPE)

PUNTAJE

4.71

RANKING

1495



▶ CIUDADANÍA

2010

| | |
|---|----|
| NIVEL DE ASISTENCIA DEL ELECTORADO | 1 |
| NIVEL DE ASISTENCIA DE MIEMBROS DE MESA | 1 |
| TASA DE AFILIADOS A LAS ORG. POLÍTICAS | 2 |
| RESPECTO A LAS REGLAS ELECTORALES | 10 |

▶ ORGANIZACIONES POLÍTICAS

2010

| | |
|-----------------------------------|----|
| RESPECTO A LAS REGLAS ELECTORALES | 10 |
| NIVEL DE LA CUOTA DE GÉNERO | 6 |
| NIVEL DE LA CUOTA DE JÓVENES | 6 |
| MUJERES ENCABEZANDO LAS LISTAS | 10 |
| JÓVENES ENCABEZANDO LAS LISTAS | 8 |
| TASA DE PARTIDOS POSTULANTES | 5 |

INDICADORES DEL SISTEMA POLÍTICO (ISP)

NEGATIVO ● MEDIO ● POSITIVO ●

| | 2002 | 2006 | 2010 |
|---------------------|---------------------------------------|---------------------------------------|---------------------------------------|
| FRAGMENTACIÓN (NEP) | ● | ● | ● |
| VOLATILIDAD (VT) | — | ● | ● |

| | 2002 | 2006 | 2010 |
|---------------------|--------------------------------------|--------------------------------------|--------------------------------------|
| CONCENTRACIÓN (C) | ● | ● | ● |
| COMPETITIVIDAD (IC) | ● | ● | ● |

FACTORES POLÍTICO-LOCALES

▶ ESTABILIDAD DE LAS AUTORIDADES ELECTAS

2003-06

2007-10

| | | |
|-------------------------|-----|-----|
| VACANCIA DE AUTORIDADES | 0/6 | 0/6 |
| REVOCATORIAS CONVOCADAS | NO | NO |
| AUTORIDADES REVOCADAS | 0/6 | 0/6 |
| NULDADES | NO | NO |

▶ LISTAS EN CONTIENDA

2002

2006

2010

| | | | |
|---------------------------------|---|---|---|
| CANTIDAD DE LISTAS POR ELECCIÓN | 9 | 5 | 7 |
|---------------------------------|---|---|---|

▶ CUOTA EFECTIVA EN EL CONCEJO

2002

2006

2010

| | | | |
|---------|-----|-----|-----|
| MUJERES | 1/6 | 1/6 | 4/6 |
| JÓVENES | 0/6 | 0/6 | 0/6 |

▶ SOCIEDAD CIVIL ORGANIZADA

2003-04

2005-06

2007-08

2009-10

| | | | | |
|-------------------|----|----|----|----|
| ELECCIÓN DEL CCLD | NO | NO | NO | NO |
|-------------------|----|----|----|----|

DISTRITO TROMPETEROS

Región Loreto
Provincia Loreto

DISTRITO TROMPETEROS



INFORMACIÓN GENERAL

| | | |
|---------------------------|---------------|--------|
| N° DE AUTORIDADES ELECTAS | 6 | |
| POBLACIÓN | 7450 | |
| ELECTORES (2010) | 3213 | |
| ▶ HOMBRES | 1971 | 61.34% |
| ▶ MUJERES | 1242 | 38.66% |
| PRESUPUESTO (2010) | S/. 3 790 352 | |
| AÑO DE CREACIÓN | 1987 | |

ÍNDICE DE PARTICIPACIÓN ELECTORAL (IPE)

PUNTAJE

4.21

RANKING

1558

1 2 3 4 5 6 7 8 9 10
RANGO NEGATIVO MEDIO RANGO POSITIVO

▶ CIUDADANÍA

2010

| | |
|---|----|
| NIVEL DE ASISTENCIA DEL ELECTORADO | 1 |
| NIVEL DE ASISTENCIA DE MIEMBROS DE MESA | 1 |
| TASA DE AFILIADOS A LAS ORG. POLÍTICAS | 9 |
| RESPECTO A LAS REGLAS ELECTORALES | 10 |

▶ ORGANIZACIONES POLÍTICAS

2010

| | |
|-----------------------------------|----|
| RESPECTO A LAS REGLAS ELECTORALES | 10 |
| NIVEL DE LA CUOTA DE GÉNERO | 8 |
| NIVEL DE LA CUOTA DE JÓVENES | 9 |
| MUJERES ENCABEZANDO LAS LISTAS | 1 |
| JÓVENES ENCABEZANDO LAS LISTAS | 1 |
| TASA DE PARTIDOS POSTULANTES | 8 |

INDICADORES DEL SISTEMA POLÍTICO (ISP)

NEGATIVO MEDIO POSITIVO

2002 2006 2010

FRAGMENTACIÓN (NEP)

2002

2006

2010

VOLATILIDAD (VT)

—

2006

2010

2002 2006 2010

CONCENTRACIÓN (C)

COMPETITIVIDAD (IC)

FACTORES POLÍTICO-LOCALES

▶ ESTABILIDAD DE LAS AUTORIDADES ELECTAS

2003-06

2007-10

VACANCIA DE AUTORIDADES

0/6

0/6

REVOCATORIAS CONVOCADAS

NO

NO

AUTORIDADES REVOCADAS

0/6

0/6

NULIDADES

NO

NO

▶ LISTAS EN CONTIENDA

2002

2006

2010

CANTIDAD DE LISTAS POR ELECCIÓN

9

9

9

▶ CUOTA EFECTIVA EN EL CONCEJO

2002

2006

2010

MUJERES

1/6

1/6

1/6

JÓVENES

2/6

1/6

1/6

▶ SOCIEDAD CIVIL ORGANIZADA

2003-04

2005-06

2007-08

2009-10

ELECCIÓN DEL CCLD

NO

NO

NO

NO

DISTRITO URARINAS

Región Loreto
Provincia Loreto

DISTRITO URARINAS



INFORMACIÓN GENERAL

| | | |
|---------------------------|---------------|--------|
| N° DE AUTORIDADES ELECTAS | 6 | |
| POBLACIÓN | 11 438 | |
| ELECTORES (2010) | 5585 | |
| ▶ HOMBRES | 3283 | 58.78% |
| ▶ MUJERES | 2302 | 41.22% |
| PRESUPUESTO (2010) | S/. 4 903 491 | |
| AÑO DE CREACIÓN | 1943 | |

ÍNDICE DE PARTICIPACIÓN ELECTORAL (IPE)

PUNTAJE

6.58

RANKING

1146



▶ CIUDADANÍA

2010

| | |
|---|----|
| NIVEL DE ASISTENCIA DEL ELECTORADO | 1 |
| NIVEL DE ASISTENCIA DE MIEMBROS DE MESA | 1 |
| TASA DE AFILIADOS A LAS ORG. POLÍTICAS | 3 |
| RESPECTO A LAS REGLAS ELECTORALES | 10 |

▶ ORGANIZACIONES POLÍTICAS

2010

| | |
|-----------------------------------|----|
| RESPECTO A LAS REGLAS ELECTORALES | 3 |
| NIVEL DE LA CUOTA DE GÉNERO | 10 |
| NIVEL DE LA CUOTA DE JÓVENES | 6 |
| MUJERES ENCABEZANDO LAS LISTAS | 10 |
| JÓVENES ENCABEZANDO LAS LISTAS | 1 |
| TASA DE PARTIDOS POSTULANTES | 2 |

INDICADORES DEL SISTEMA POLÍTICO (ISP)

NEGATIVO ● MEDIO ● POSITIVO ●

| | 2002 | 2006 | 2010 |
|---------------------|---------------------------------------|---------------------------------------|---------------------------------------|
| FRAGMENTACIÓN (NEP) | ● | ● | ● |
| VOLATILIDAD (VT) | — | ● | ● |

| | 2002 | 2006 | 2010 |
|---------------------|--------------------------------------|--------------------------------------|--------------------------------------|
| CONCENTRACIÓN (C) | ● | ● | ● |
| COMPETITIVIDAD (IC) | ● | ● | ● |

FACTORES POLÍTICO-LOCALES

▶ ESTABILIDAD DE LAS AUTORIDADES ELECTAS

2003-06

2007-10

| | | |
|-------------------------|-----|-----|
| VACANCIA DE AUTORIDADES | 0/6 | 0/6 |
| REVOCATORIAS CONVOCADAS | NO | SÍ |
| AUTORIDADES REVOCADAS | 0/6 | 0/6 |
| NULDADES | NO | NO |

▶ LISTAS EN CONTIENDA

2002

2006

2010

| | | | |
|---------------------------------|----|----|---|
| CANTIDAD DE LISTAS POR ELECCIÓN | 13 | 13 | 4 |
|---------------------------------|----|----|---|

▶ CUOTA EFECTIVA EN EL CONCEJO

2002

2006

2010

| | | | |
|---------|-----|-----|-----|
| MUJERES | 1/6 | 1/6 | 3/6 |
| JÓVENES | 0/6 | 0/6 | 0/6 |

▶ SOCIEDAD CIVIL ORGANIZADA

2003-04

2005-06

2007-08

2009-10

| | | | | |
|-------------------|----|----|----|----|
| ELECCIÓN DEL CCLD | NO | NO | NO | SÍ |
|-------------------|----|----|----|----|

PROVINCIA MARISCAL RAMÓN CASTILLA

DISTRITO CAPITAL: RAMÓN CASTILLA

PROVINCIA MARISCAL RAMÓN CASTILLA

Región Loreto

PROVINCIA MARISCAL RAMÓN CASTILLA



INFORMACIÓN GENERAL

| | | |
|---------------------------|----------------|--------|
| N° DE AUTORIDADES ELECTAS | 10 | |
| POBLACIÓN | 54 829 | |
| ELECTORES (2010) | 32 177 | |
| ► HOMBRES | 18 087 | 56.21% |
| ► MUJERES | 14 090 | 43.79% |
| PRESUPUESTO (2010) | S/. 20 663 426 | |

ÍNDICE DE PARTICIPACIÓN ELECTORAL (IPE)

PUNTAJE

3.11

RANKING

193

1 2 3 4 5 6 7 8 9 10
RANGO NEGATIVO MEDIO RANGO POSITIVO

► CIUDADANÍA

2010

| | |
|---|----|
| NIVEL DE ASISTENCIA DEL ELECTORADO | 1 |
| NIVEL DE ASISTENCIA DE MIEMBROS DE MESA | 1 |
| TASA DE AFILIADOS A LAS ORG. POLÍTICAS | 2 |
| RESPECTO A LAS REGLAS ELECTORALES | 10 |

► ORGANIZACIONES POLÍTICAS

2010

| | |
|-----------------------------------|----|
| RESPECTO A LAS REGLAS ELECTORALES | 10 |
| NIVEL DE LA CUOTA DE GÉNERO | 7 |
| NIVEL DE LA CUOTA DE JÓVENES | 9 |
| MUJERES ENCABEZANDO LAS LISTAS | 1 |
| JÓVENES ENCABEZANDO LAS LISTAS | 1 |
| TASA DE PARTIDOS POSTULANTES | 1 |

INDICADORES DEL SISTEMA POLÍTICO (ISP)

NEGATIVO MEDIO POSITIVO

2002 2006 2010

| | | | |
|---------------------|---|---|---|
| FRAGMENTACIÓN (NEP) | ● | ● | ● |
| VOLATILIDAD (VT) | — | ● | ● |

2002 2006 2010

| | | | |
|---------------------|---|---|---|
| CONCENTRACIÓN (C) | ● | ● | ● |
| COMPETITIVIDAD (IC) | ● | ● | ● |
| DISTRIBUCIÓN (PSNS) | ● | ● | ● |

FACTORES POLÍTICO-LOCALES

► ESTABILIDAD DE LAS AUTORIDADES ELECTAS*

2003-06 2007-10

| | | |
|-------------------------|-----|------|
| VACANCIA DE AUTORIDADES | 0/8 | 0/10 |
| REVOCATORIAS CONVOCADAS | NO | NO |
| AUTORIDADES REVOCADAS | 0/8 | 0/10 |
| NULIDADES | NO | NO |

► LISTAS EN CONTIENDA

2002 2006 2010

| | | | |
|---------------------------------|---|---|---|
| CANTIDAD DE LISTAS POR ELECCIÓN | 7 | 5 | 2 |
|---------------------------------|---|---|---|

► CUOTA EFECTIVA EN EL CONCEJO*

2002 2006 2010

| | | | |
|---------|-----|------|------|
| MUJERES | 2/8 | 3/10 | 4/10 |
| JÓVENES | 1/8 | 2/10 | 2/10 |

► SOCIEDAD CIVIL ORGANIZADA

2003-04 2005-06 2007-08 2009-10

| | | | | |
|-------------------|----|----|----|----|
| ELECCIÓN DEL CCLP | NO | NO | SI | NO |
|-------------------|----|----|----|----|

* Número de autoridades electas de acuerdo a lo establecido por el JNE para cada proceso electoral.

DISTRITOS

PEBAS ◊
SAN PABLO ◊
YAVARÍ ◊

CRUCERO FLUVIAL DEL AMAZONAS



DISTRITO PEBAS

Región Loreto
Provincia Mariscal Ramón Castilla

DISTRITO PEBAS



INFORMACIÓN GENERAL

| | | |
|---------------------------|---------------|--------|
| N° DE AUTORIDADES ELECTAS | 6 | |
| POBLACIÓN | 13 624 | |
| ELECTORES (2010) | 7959 | |
| ▶ HOMBRES | 4516 | 56.74% |
| ▶ MUJERES | 3443 | 43.26% |
| PRESUPUESTO (2010) | S/. 5 190 803 | |
| AÑO DE CREACIÓN | 1866 | |

ÍNDICE DE PARTICIPACIÓN ELECTORAL (IPE)

PUNTAJE

6.08

RANKING

1262



► CIUDADANÍA

2010

| | |
|---|---|
| NIVEL DE ASISTENCIA DEL ELECTORADO | 1 |
| NIVEL DE ASISTENCIA DE MIEMBROS DE MESA | 1 |
| TASA DE AFILIADOS A LAS ORG. POLÍTICAS | 2 |
| RESPECTO A LAS REGLAS ELECTORALES | 1 |

► ORGANIZACIONES POLÍTICAS

2010

| | |
|-----------------------------------|----|
| RESPECTO A LAS REGLAS ELECTORALES | 10 |
| NIVEL DE LA CUOTA DE GÉNERO | 6 |
| NIVEL DE LA CUOTA DE JÓVENES | 3 |
| MUJERES ENCABEZANDO LAS LISTAS | 9 |
| JÓVENES ENCABEZANDO LAS LISTAS | 1 |
| TASA DE PARTIDOS POSTULANTES | 5 |

INDICADORES DEL SISTEMA POLÍTICO (ISP)

NEGATIVO MEDIO POSITIVO

| | 2002 | 2006 | 2010 |
|---------------------|------|------|------|
| FRAGMENTACIÓN (NEP) | ● | ● | ● |
| VOLATILIDAD (VT) | — | ● | ● |

| | 2002 | 2006 | 2010 |
|---------------------|------|------|------|
| CONCENTRACIÓN (C) | ● | ● | ● |
| COMPETITIVIDAD (IC) | ● | ● | ● |

FACTORES POLÍTICO-LOCALES

► ESTABILIDAD DE LAS AUTORIDADES ELECTAS

2003-06

2007-10

| | | |
|-------------------------|-----|-----|
| VACANCIA DE AUTORIDADES | 1/6 | 1/6 |
| REVOCATORIAS CONVOCADAS | NO | SÍ |
| AUTORIDADES REVOCADAS | 0/6 | 0/6 |
| NULIDADES | NO | NO |

► LISTAS EN CONTIENDA

2002

2006

2010

| | | | |
|---------------------------------|---|---|---|
| CANTIDAD DE LISTAS POR ELECCIÓN | 7 | 6 | 7 |
|---------------------------------|---|---|---|

► CUOTA EFECTIVA EN EL CONCEJO

2002

2006

2010

| | | | |
|---------|-----|-----|-----|
| MUJERES | 1/6 | 2/6 | 1/6 |
| JÓVENES | 1/6 | 1/6 | 0/6 |

► SOCIEDAD CIVIL ORGANIZADA

2003-04

2005-06

2007-08

2009-10

| | | | | |
|-------------------|----|----|----|----|
| ELECCIÓN DEL CCLD | NO | NO | NO | SÍ |
|-------------------|----|----|----|----|

DISTRITO SAN PABLO

Región Loreto
Provincia Mariscal Ramón Castilla
DISTRITO SAN PABLO



INFORMACIÓN GENERAL

| | | |
|---------------------------|---------------|--------|
| N° DE AUTORIDADES ELECTAS | 6 | |
| POBLACIÓN | 12 197 | |
| ELECTORES (2010) | 7770 | |
| ▶ HOMBRES | 4352 | 56.01% |
| ▶ MUJERES | 3418 | 43.99% |
| PRESUPUESTO (2010) | S/. 4 529 112 | |
| AÑO DE CREACIÓN | 1993 | |

ÍNDICE DE PARTICIPACIÓN ELECTORAL (IPE)

PUNTAJE

3.30

RANKING

1611



▶ CIUDADANÍA

2010

| | |
|---|----|
| NIVEL DE ASISTENCIA DEL ELECTORADO | 1 |
| NIVEL DE ASISTENCIA DE MIEMBROS DE MESA | 1 |
| TASA DE AFILIADOS A LAS ORG. POLÍTICAS | 1 |
| RESPECTO A LAS REGLAS ELECTORALES | 10 |

▶ ORGANIZACIONES POLÍTICAS

2010

| | |
|-----------------------------------|----|
| RESPECTO A LAS REGLAS ELECTORALES | 10 |
| NIVEL DE LA CUOTA DE GÉNERO | 1 |
| NIVEL DE LA CUOTA DE JÓVENES | 4 |
| MUJERES ENCABEZANDO LAS LISTAS | 10 |
| JÓVENES ENCABEZANDO LAS LISTAS | 10 |
| TASA DE PARTIDOS POSTULANTES | 1 |

INDICADORES DEL SISTEMA POLÍTICO (ISP)

NEGATIVO MEDIO POSITIVO

| | 2002 | 2006 | 2010 | | 2002 | 2006 | 2010 |
|---------------------|------|------|------|---------------------|------|------|------|
| FRAGMENTACIÓN (NEP) | ● | ● | ● | CONCENTRACIÓN (C) | ● | ● | ● |
| VOLATILIDAD (VT) | — | ● | ● | COMPETITIVIDAD (IC) | ● | ● | ● |

FACTORES POLÍTICO-LOCALES

▶ ESTABILIDAD DE LAS AUTORIDADES ELECTAS

2003-06

2007-10

| | | |
|-------------------------|-----|-----|
| VACANCIA DE AUTORIDADES | 0/6 | 0/6 |
| REVOCATORIAS CONVOCADAS | NO | NO |
| AUTORIDADES REVOCADAS | 0/6 | 0/6 |
| NULDADES | NO | NO |

▶ LISTAS EN CONTIENDA

2002

2006

2010

| | | | |
|---------------------------------|---|---|---|
| CANTIDAD DE LISTAS POR ELECCIÓN | 7 | 3 | 3 |
|---------------------------------|---|---|---|

▶ CUOTA EFECTIVA EN EL CONCEJO

2002

2006

2010

| | | | |
|---------|-----|-----|-----|
| MUJERES | 1/6 | 2/6 | 2/6 |
| JÓVENES | 0/6 | 1/6 | 2/6 |

▶ SOCIEDAD CIVIL ORGANIZADA

2003-04

2005-06

2007-08

2009-10

| | | | | |
|-------------------|----|----|----|----|
| ELECCIÓN DEL CCLD | NO | NO | NO | NO |
|-------------------|----|----|----|----|

DISTRITO YAVARÍ

Región Loreto
Provincia Mariscal Ramón Castilla

DISTRITO YAVARÍ



INFORMACIÓN GENERAL

| | | |
|---------------------------|---------------|--------|
| N° DE AUTORIDADES ELECTAS | 6 | |
| POBLACIÓN | 10 225 | |
| ELECTORES (2010) | 6198 | |
| ▶ HOMBRES | 3474 | 56.05% |
| ▶ MUJERES | 2724 | 43.95% |
| PRESUPUESTO (2010) | S/. 4 565 093 | |
| AÑO DE CREACIÓN | 1943 | |

ÍNDICE DE PARTICIPACIÓN ELECTORAL (IPE)

PUNTAJE

0.85

RANKING

1638



▶ CIUDADANÍA

2010

| | |
|---|----|
| NIVEL DE ASISTENCIA DEL ELECTORADO | 1 |
| NIVEL DE ASISTENCIA DE MIEMBROS DE MESA | 1 |
| TASA DE AFILIADOS A LAS ORG. POLÍTICAS | 1 |
| RESPECTO A LAS REGLAS ELECTORALES | 10 |

▶ ORGANIZACIONES POLÍTICAS

2010

| | |
|-----------------------------------|----|
| RESPECTO A LAS REGLAS ELECTORALES | 10 |
| NIVEL DE LA CUOTA DE GÉNERO | 1 |
| NIVEL DE LA CUOTA DE JÓVENES | 7 |
| MUJERES ENCABEZANDO LAS LISTAS | 1 |
| JÓVENES ENCABEZANDO LAS LISTAS | 1 |
| TASA DE PARTIDOS POSTULANTES | 1 |

INDICADORES DEL SISTEMA POLÍTICO (ISP)

NEGATIVO MEDIO POSITIVO

| | 2002 | 2006 | 2010 |
|---------------------|------|------|------|
| FRAGMENTACIÓN (NEP) | ● | ● | ● |
| VOLATILIDAD (VT) | — | ● | ● |

| | 2002 | 2006 | 2010 |
|---------------------|------|------|------|
| CONCENTRACIÓN (C) | ● | ● | ● |
| COMPETITIVIDAD (IC) | ● | ● | ● |

FACTORES POLÍTICO-LOCALES

▶ ESTABILIDAD DE LAS AUTORIDADES ELECTAS

2003-06

2007-10

| | | |
|-------------------------|-----|-----|
| VACANCIA DE AUTORIDADES | 0/6 | 0/6 |
| REVOCATORIAS CONVOCADAS | NO | NO |
| AUTORIDADES REVOCADAS | 0/6 | 0/6 |
| NULIDADES | NO | NO |

▶ LISTAS EN CONTIENDA

2002

2006

2010

| | | | |
|---------------------------------|---|---|---|
| CANTIDAD DE LISTAS POR ELECCIÓN | 6 | 5 | 3 |
|---------------------------------|---|---|---|

▶ CUOTA EFECTIVA EN EL CONCEJO

2002

2006

2010

| | | | |
|---------|-----|-----|-----|
| MUJERES | 1/6 | 1/6 | 1/6 |
| JÓVENES | 0/6 | 1/6 | 0/6 |

▶ SOCIEDAD CIVIL ORGANIZADA

2003-04

2005-06

2007-08

2009-10

| | | | | |
|-------------------|----|----|----|----|
| ELECCIÓN DEL CCLD | NO | NO | NO | NO |
|-------------------|----|----|----|----|

PROVINCIA MAYNAS

DISTRITO CAPITAL: IQUITOS

OTORONGO



PROVINCIA MAYNAS

Región Loreto

PROVINCIA MAYNAS



INFORMACIÓN GENERAL

N° DE AUTORIDADES ELECTAS

14

POBLACIÓN

492 992

ELECTORES (2010)

315 866

► HOMBRES

164 595

52.11%

► MUJERES

151 271

47.89%

PRESUPUESTO (2010)

S/. 69 052 832

ÍNDICE DE PARTICIPACIÓN ELECTORAL (IPE)

PUNTAJE

9.19

RANKING

59

1 2 3 4 5 6 7 8 9 10
RANGO NEGATIVO MEDIO RANGO POSITIVO

► CIUDADANÍA

2010

NIVEL DE ASISTENCIA DEL ELECTORADO

2

NIVEL DE ASISTENCIA DE MIEMBROS DE MESA

1

TASA DE AFILIADOS A LAS ORG. POLÍTICAS

5

RESPECTO A LAS REGLAS ELECTORALES

10

► ORGANIZACIONES POLÍTICAS

2010

RESPECTO A LAS REGLAS ELECTORALES

10

NIVEL DE LA CUOTA DE GÉNERO

10

NIVEL DE LA CUOTA DE JÓVENES

7

MUJERES ENCABEZANDO LAS LISTAS

9

JÓVENES ENCABEZANDO LAS LISTAS

8

TASA DE PARTIDOS POSTULANTES

9

INDICADORES DEL SISTEMA POLÍTICO (ISP)

NEGATIVO MEDIO POSITIVO

FRAGMENTACIÓN

(NEP)

2002

2006

2010

●

●

●

VOLATILIDAD

(VT)

—

●

●

CONCENTRACIÓN

(C)

2002

2006

2010

●

●

●

COMPETITIVIDAD

(IC)

●

●

●

DISTRIBUCIÓN

(PSNS)

●

●

●

FACTORES POLÍTICO-LOCALES

► ESTABILIDAD DE LAS AUTORIDADES ELECTAS*

2003-06

2007-10

VACANCIA DE AUTORIDADES

4/16

4/16

REVOCATORIAS CONVOCADAS

NO

NO

AUTORIDADES REVOCADAS

0/16

0/16

NULIDADES

NO

NO

► LISTAS EN CONTIENDA

2002

2006

2010

CANTIDAD DE LISTAS POR ELECCIÓN

9

15

13

► CUOTA EFECTIVA EN EL CONCEJO*

2002

2006

2010

MUJERES

7/16

6/16

4/14

JÓVENES

1/16

2/16

1/14

► SOCIEDAD CIVIL ORGANIZADA

2003-04

2005-06

2007-08

2009-10

ELECCIÓN DEL CCLP

NO

NO

SI

NO

* Número de autoridades electas de acuerdo a lo establecido por el JNE para cada proceso electoral.

DISTRITOS

ALTO NANAY ◊
BELÉN ◊
FERNANDO LORES ◊
INDIANA ◊
LAS AMAZONAS ◊
MAZÁN ◊
NAPO ◊
PUNCHANA ◊
PUTUMAYO ◊
SAN JUAN BAUTISTA ◊
TENIENTE MANUEL CLAVERO ◊
TORRES CAUSANA ◊

CRUCERO FLUVIAL DEL AMAZONAS



DISTRITO ALTO NANAY

Región Loreto
Provincia Maynas

DISTRITO ALTO NANAY



INFORMACIÓN GENERAL

| | | |
|---------------------------|---------------|--------|
| N° DE AUTORIDADES ELECTAS | 6 | |
| POBLACIÓN | 2617 | |
| ELECTORES (2010) | 2645 | |
| ▶ HOMBRES | 1539 | 58.19% |
| ▶ MUJERES | 1106 | 41.81% |
| PRESUPUESTO (2010) | S/. 2 194 679 | |
| AÑO DE CREACIÓN | 1943 | |

ÍNDICE DE PARTICIPACIÓN ELECTORAL (IPE)

PUNTAJE

6.26

RANKING

1218



▶ CIUDADANÍA

2010

NIVEL DE ASISTENCIA DEL ELECTORADO

1

NIVEL DE ASISTENCIA DE MIEMBROS DE MESA

1

TASA DE AFILIADOS A LAS ORG. POLÍTICAS

10

RESPECTO A LAS REGLAS ELECTORALES

10

▶ ORGANIZACIONES POLÍTICAS

2010

RESPECTO A LAS REGLAS ELECTORALES

10

NIVEL DE LA CUOTA DE GÉNERO

1

NIVEL DE LA CUOTA DE JÓVENES

10

MUJERES ENCABEZANDO LAS LISTAS

8

JÓVENES ENCABEZANDO LAS LISTAS

10

TASA DE PARTIDOS POSTULANTES

7

INDICADORES DEL SISTEMA POLÍTICO (ISP)

NEGATIVO ● MEDIO ● POSITIVO ●

FRAGMENTACIÓN

(NEP)

2002

2006

2010

●

●

●

VOLATILIDAD

(VT)

—

●

●

CONCENTRACIÓN

(C)

2002

2006

2010

●

●

●

COMPETITIVIDAD

(IC)

●

●

●

FACTORES POLÍTICO-LOCALES

▶ ESTABILIDAD DE LAS AUTORIDADES ELECTAS

2003-06

2007-10

VACANCIA DE AUTORIDADES

0/6

0/6

REVOCATORIAS CONVOCADAS

SÍ

SÍ

AUTORIDADES REVOCADAS

0/6

0/6

NULIDADES

NO

NO

▶ LISTAS EN CONTIENDA

2002

2006

2010

CANTIDAD DE LISTAS POR ELECCIÓN

8

9

8

▶ CUOTA EFECTIVA EN EL CONCEJO

2002

2006

2010

MUJERES

3/6

2/6

2/6

JÓVENES

0/6

0/6

1/6

▶ SOCIEDAD CIVIL ORGANIZADA

2003-04

2005-06

2007-08

2009-10

ELECCIÓN DEL CCLD

NO

NO

NO

NO

DISTRITO BELÉN

Región Loreto
Provincia Maynas

DISTRITO BELÉN



INFORMACIÓN GENERAL

| | | |
|---------------------------|----------------|--------|
| N° DE AUTORIDADES ELECTAS | 10 | |
| POBLACIÓN | 68 806 | |
| ELECTORES (2010) | 38 235 | |
| ▶ HOMBRES | 19 829 | 51.86% |
| ▶ MUJERES | 18 406 | 48.14% |
| PRESUPUESTO (2010) | S/. 33 582 126 | |
| AÑO DE CREACIÓN | 1999 | |

ÍNDICE DE PARTICIPACIÓN ELECTORAL (IPE)

PUNTAJE

8.79

RANKING

588



▶ CIUDADANÍA

2010

NIVEL DE ASISTENCIA DEL ELECTORADO

2

NIVEL DE ASISTENCIA DE MIEMBROS DE MESA

2

TASA DE AFILIADOS A LAS ORG. POLÍTICAS

6

RESPECTO A LAS REGLAS ELECTORALES

10

▶ ORGANIZACIONES POLÍTICAS

2010

RESPECTO A LAS REGLAS ELECTORALES

10

NIVEL DE LA CUOTA DE GÉNERO

10

NIVEL DE LA CUOTA DE JÓVENES

8

MUJERES ENCABEZANDO LAS LISTAS

5

JÓVENES ENCABEZANDO LAS LISTAS

9

TASA DE PARTIDOS POSTULANTES

9

INDICADORES DEL SISTEMA POLÍTICO (ISP)

NEGATIVO MEDIO POSITIVO

FRAGMENTACIÓN (NEP)

2002

2006

2010

●

●

●

VOLATILIDAD (VT)

—

●

●

CONCENTRACIÓN (C)

2002

2006

2010

●

●

●

COMPETITIVIDAD (IC)

●

●

●

FACTORES POLÍTICO-LOCALES

▶ ESTABILIDAD DE LAS AUTORIDADES ELECTAS

2003-06

2007-10

VACANCIA DE AUTORIDADES

0/10

1/10

REVOCATORIAS CONVOCADAS

NO

NO

AUTORIDADES REVOCADAS

0/10

0/10

NULDADES

NO

NO

▶ LISTAS EN CONTIENDA

2002

2006

2010

CANTIDAD DE LISTAS POR ELECCIÓN

11

14

11

▶ CUOTA EFECTIVA EN EL CONCEJO

2002

2006

2010

MUJERES

1/10

2/10

3/10

JÓVENES

1/10

0/10

3/10

▶ SOCIEDAD CIVIL ORGANIZADA

2003-04

2005-06

2007-08

2009-10

ELECCIÓN DEL CCLD

NO

NO

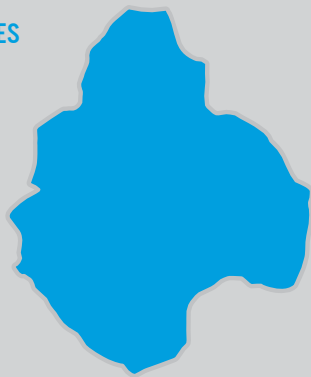
NO

NO

DISTRITO FERNANDO LORES

Región Loreto
Provincia Maynas

DISTRITO FERNANDO LORES



INFORMACIÓN GENERAL

| | | |
|---------------------------|---------------|--------|
| Nº DE AUTORIDADES ELECTAS | 6 | |
| POBLACIÓN | 19 127 | |
| ELECTORES (2010) | 9278 | |
| ▶ HOMBRES | 5335 | 57.50% |
| ▶ MUJERES | 3943 | 42.50% |
| PRESUPUESTO (2010) | S/. 6 422 049 | |
| AÑO DE CREACIÓN | 1936 | |

ÍNDICE DE PARTICIPACIÓN ELECTORAL (IPE)

PUNTAJE

5.98

RANKING

1287

1 2 3 4 5 6 7 8 9 10
RANGO NEGATIVO MEDIO RANGO POSITIVO

▶ CIUDADANÍA

2010

| | |
|---|----|
| NIVEL DE ASISTENCIA DEL ELECTORADO | 3 |
| NIVEL DE ASISTENCIA DE MIEMBROS DE MESA | 3 |
| TASA DE AFILIADOS A LAS ORG. POLÍTICAS | 5 |
| RESPECTO A LAS REGLAS ELECTORALES | 10 |

▶ ORGANIZACIONES POLÍTICAS

2010

| | |
|-----------------------------------|----|
| RESPECTO A LAS REGLAS ELECTORALES | 10 |
| NIVEL DE LA CUOTA DE GÉNERO | 6 |
| NIVEL DE LA CUOTA DE JÓVENES | 6 |
| MUJERES ENCABEZANDO LAS LISTAS | 6 |
| JÓVENES ENCABEZANDO LAS LISTAS | 1 |
| TASA DE PARTIDOS POSTULANTES | 5 |

INDICADORES DEL SISTEMA POLÍTICO (ISP)

NEGATIVO MEDIO POSITIVO

2002 2006 2010

FRAGMENTACIÓN (NEP)



VOLATILIDAD (VT)



2002 2006 2010

CONCENTRACIÓN (C)



COMPETITIVIDAD (IC)



FACTORES POLÍTICO-LOCALES

▶ ESTABILIDAD DE LAS AUTORIDADES ELECTAS

2003-06

2007-10

| | | |
|-------------------------|-----|-----|
| VACANCIA DE AUTORIDADES | 0/6 | 0/6 |
| REVOCATORIAS CONVOCADAS | NO | NO |
| AUTORIDADES REVOCADAS | 0/6 | 0/6 |
| NULIDADES | NO | NO |

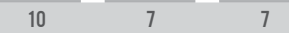
▶ LISTAS EN CONTIENDA

2002

2006

2010

CANTIDAD DE LISTAS POR ELECCIÓN



▶ CUOTA EFECTIVA EN EL CONCEJO

2002

2006

2010

| | | | |
|---------|-----|-----|-----|
| MUJERES | 1/6 | 2/6 | 2/6 |
| JÓVENES | 1/6 | 0/6 | 1/6 |

▶ SOCIEDAD CIVIL ORGANIZADA


2003-04

2005-06

2007-08

2009-10

ELECCIÓN DEL CCLD



DISTRITO INDIANA

Región Loreto
Provincia Maynas
DISTRITO INDIANA



INFORMACIÓN GENERAL

| | | |
|---------------------------|---------------|--------|
| N° DE AUTORIDADES ELECTAS | 6 | |
| POBLACIÓN | 12 198 | |
| ELECTORES (2010) | 7208 | |
| ▶ HOMBRES | 4116 | 57.10% |
| ▶ MUJERES | 3092 | 42.90% |
| PRESUPUESTO (2010) | S/. 4 387 549 | |
| AÑO DE CREACIÓN | 1961 | |

ÍNDICE DE PARTICIPACIÓN ELECTORAL (IPE)

PUNTAJE

5.06

RANKING

1443



▶ CIUDADANÍA

2010

| | |
|---|----|
| NIVEL DE ASISTENCIA DEL ELECTORADO | 4 |
| NIVEL DE ASISTENCIA DE MIEMBROS DE MESA | 2 |
| TASA DE AFILIADOS A LAS ORG. POLÍTICAS | 6 |
| RESPECTO A LAS REGLAS ELECTORALES | 10 |

▶ ORGANIZACIONES POLÍTICAS

2010

| | |
|-----------------------------------|----|
| RESPECTO A LAS REGLAS ELECTORALES | 10 |
| NIVEL DE LA CUOTA DE GÉNERO | 5 |
| NIVEL DE LA CUOTA DE JÓVENES | 1 |
| MUJERES ENCABEZANDO LAS LISTAS | 1 |
| JÓVENES ENCABEZANDO LAS LISTAS | 1 |
| TASA DE PARTIDOS POSTULANTES | 8 |

INDICADORES DEL SISTEMA POLÍTICO (ISP)

NEGATIVO MEDIO POSITIVO

| | 2002 | 2006 | 2010 |
|---------------------|-------|----------|----------|
| FRAGMENTACIÓN (NEP) | Medio | Medio | Medio |
| VOLATILIDAD (VT) | — | Positivo | Negativo |

| | 2002 | 2006 | 2010 |
|---------------------|----------|----------|----------|
| CONCENTRACIÓN (C) | Positivo | Positivo | Positivo |
| COMPETITIVIDAD (IC) | Positivo | Positivo | Positivo |

FACTORES POLÍTICO-LOCALES

▶ ESTABILIDAD DE LAS AUTORIDADES ELECTAS

2003-06

2007-10

| | | |
|-------------------------|-----|-----|
| VACANCIA DE AUTORIDADES | 0/6 | 1/6 |
| REVOCATORIAS CONVOCADAS | NO | NO |
| AUTORIDADES REVOCADAS | 0/6 | 0/6 |
| NULDADES | NO | NO |

▶ LISTAS EN CONTIENDA

2002

2006

2010

| | | | |
|---------------------------------|---|---|---|
| CANTIDAD DE LISTAS POR ELECCIÓN | 9 | 6 | 9 |
|---------------------------------|---|---|---|

▶ CUOTA EFECTIVA EN EL CONCEJO

2002

2006

2010

| | | | |
|---------|-----|-----|-----|
| MUJERES | 1/6 | 2/6 | 2/6 |
| JÓVENES | 1/6 | 1/6 | 1/6 |

▶ SOCIEDAD CIVIL ORGANIZADA

2003-04

2005-06

2007-08

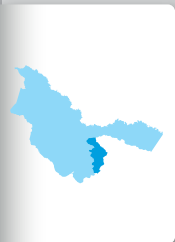
2009-10

| | | | | |
|-------------------|----|----|----|----|
| ELECCIÓN DEL CCLD | NO | NO | NO | NO |
|-------------------|----|----|----|----|

DISTRITO LAS AMAZONAS

Región Loreto
Provincia Maynas

DISTRITO LAS AMAZONAS



INFORMACIÓN GENERAL

| | |
|---------------------------|---------------|
| N° DE AUTORIDADES ELECTAS | 6 |
| POBLACIÓN | 10 331 |
| ELECTORES (2010) | 7015 |
| ▶ HOMBRES | 4120 58.73% |
| ▶ MUJERES | 2895 41.27% |
| PRESUPUESTO (2010) | S/. 3 986 031 |
| AÑO DE CREACIÓN | 1943 |

ÍNDICE DE PARTICIPACIÓN ELECTORAL (IPE)

PUNTAJE

4.22

RANKING

1557

1 2 3 4 5 6 7 8 9 10
RANGO NEGATIVO MEDIO RANGO POSITIVO

▶ CIUDADANÍA

2010

| | |
|---|----|
| NIVEL DE ASISTENCIA DEL ELECTORADO | 2 |
| NIVEL DE ASISTENCIA DE MIEMBROS DE MESA | 1 |
| TASA DE AFILIADOS A LAS ORG. POLÍTICAS | 3 |
| RESPECTO A LAS REGLAS ELECTORALES | 10 |

▶ ORGANIZACIONES POLÍTICAS

2010

| | |
|-----------------------------------|----|
| RESPECTO A LAS REGLAS ELECTORALES | 10 |
| NIVEL DE LA CUOTA DE GÉNERO | 1 |
| NIVEL DE LA CUOTA DE JÓVENES | 7 |
| MUJERES ENCABEZANDO LAS LISTAS | 9 |
| JÓVENES ENCABEZANDO LAS LISTAS | 1 |
| TASA DE PARTIDOS POSTULANTES | 1 |

INDICADORES DEL SISTEMA POLÍTICO (ISP)

NEGATIVO MEDIO POSITIVO

2002 2006 2010

FRAGMENTACIÓN (NEP)



VOLATILIDAD (VT)



2002 2006 2010

CONCENTRACIÓN (C)



COMPETITIVIDAD (IC)



FACTORES POLÍTICO-LOCALES

▶ ESTABILIDAD DE LAS AUTORIDADES ELECTAS

2003-06

2007-10

| | | |
|-------------------------|-----|-----|
| VACANCIA DE AUTORIDADES | 0/6 | 0/6 |
| REVOCATORIAS CONVOCADAS | NO | NO |
| AUTORIDADES REVOCADAS | 0/6 | 0/6 |
| NULIDADES | NO | NO |

▶ LISTAS EN CONTIENDA

2002

2006

2010

CANTIDAD DE LISTAS POR ELECCIÓN



▶ CUOTA EFECTIVA EN EL CONCEJO

2002

2006

2010

| | | | |
|---------|-----|-----|-----|
| MUJERES | 1/6 | 1/6 | 1/6 |
| JÓVENES | 0/6 | 0/6 | 0/6 |

▶ SOCIEDAD CIVIL ORGANIZADA


2003-04

2005-06

2007-08

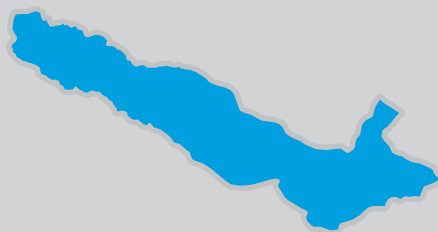
2009-10

ELECCIÓN DEL CCLD



DISTRITO MAZÁN

Región Loreto
Provincia Maynas
DISTRITO MAZÁN



INFORMACIÓN GENERAL

| | | |
|---------------------------|---------------|--------|
| N° DE AUTORIDADES ELECTAS | 6 | |
| POBLACIÓN | 13 098 | |
| ELECTORES (2010) | 7830 | |
| ▶ HOMBRES | 4365 | 55.75% |
| ▶ MUJERES | 3465 | 44.25% |
| PRESUPUESTO (2010) | S/. 4 841 657 | |
| AÑO DE CREACIÓN | 1943 | |

ÍNDICE DE PARTICIPACIÓN ELECTORAL (IPE)

PUNTAJE

5.72

RANKING

1349



▶ CIUDADANÍA

2010

| | |
|---|----|
| NIVEL DE ASISTENCIA DEL ELECTORADO | 4 |
| NIVEL DE ASISTENCIA DE MIEMBROS DE MESA | 2 |
| TASA DE AFILIADOS A LAS ORG. POLÍTICAS | 5 |
| RESPECTO A LAS REGLAS ELECTORALES | 10 |

▶ ORGANIZACIONES POLÍTICAS

2010

| | |
|-----------------------------------|----|
| RESPECTO A LAS REGLAS ELECTORALES | 10 |
| NIVEL DE LA CUOTA DE GÉNERO | 8 |
| NIVEL DE LA CUOTA DE JÓVENES | 3 |
| MUJERES ENCABEZANDO LAS LISTAS | 1 |
| JÓVENES ENCABEZANDO LAS LISTAS | 1 |
| TASA DE PARTIDOS POSTULANTES | 5 |

INDICADORES DEL SISTEMA POLÍTICO (ISP)

NEGATIVO MEDIO POSITIVO

| | 2002 | 2006 | 2010 |
|---------------------|-------|----------|----------|
| FRAGMENTACIÓN (NEP) | Medio | Positivo | Medio |
| VOLATILIDAD (VT) | — | Negativo | Negativo |

| | 2002 | 2006 | 2010 |
|---------------------|----------|----------|----------|
| CONCENTRACIÓN (C) | Positivo | Negativo | Positivo |
| COMPETITIVIDAD (IC) | Positivo | Negativo | Negativo |

FACTORES POLÍTICO-LOCALES

▶ ESTABILIDAD DE LAS AUTORIDADES ELECTAS

2003-06

2007-10

| | | |
|-------------------------|-----|-----|
| VACANCIA DE AUTORIDADES | 0/6 | 0/6 |
| REVOCATORIAS CONVOCADAS | NO | NO |
| AUTORIDADES REVOCADAS | 0/6 | 0/6 |
| NULDADES | NO | NO |

▶ LISTAS EN CONTIENDA

2002

2006

2010

| | | | |
|---------------------------------|----|---|---|
| CANTIDAD DE LISTAS POR ELECCIÓN | 10 | 4 | 7 |
|---------------------------------|----|---|---|

▶ CUOTA EFECTIVA EN EL CONCEJO

2002

2006

2010

| | | | |
|---------|-----|-----|-----|
| MUJERES | 1/6 | 1/6 | 1/6 |
| JÓVENES | 1/6 | 0/6 | 2/6 |

▶ SOCIEDAD CIVIL ORGANIZADA

2003-04

2005-06

2007-08

2009-10

| | | | | |
|-------------------|----|----|----|----|
| ELECCIÓN DEL CCLD | NO | NO | NO | NO |
|-------------------|----|----|----|----|

DISTRITO NAPO

Región Loreto
Provincia Maynas

DISTRITO NAPO



INFORMACIÓN GENERAL

| | | |
|---------------------------|---------------|--------|
| N° DE AUTORIDADES ELECTAS | 6 | |
| POBLACIÓN | 14 882 | |
| ELECTORES (2010) | 6489 | |
| ▶ HOMBRES | 3811 | 58.73% |
| ▶ MUJERES | 2678 | 41.27% |
| PRESUPUESTO (2010) | S/. 6 045 262 | |
| AÑO DE CREACIÓN | 1943 | |

ÍNDICE DE PARTICIPACIÓN ELECTORAL (IPE)

PUNTAJE

3.04

RANKING

1622



▶ CIUDADANÍA

2010

| | |
|---|----|
| NIVEL DE ASISTENCIA DEL ELECTORADO | 2 |
| NIVEL DE ASISTENCIA DE MIEMBROS DE MESA | 2 |
| TASA DE AFILIADOS A LAS ORG. POLÍTICAS | 1 |
| RESPECTO A LAS REGLAS ELECTORALES | 10 |

▶ ORGANIZACIONES POLÍTICAS

2010

| | |
|-----------------------------------|----|
| RESPECTO A LAS REGLAS ELECTORALES | 10 |
| NIVEL DE LA CUOTA DE GÉNERO | 1 |
| NIVEL DE LA CUOTA DE JÓVENES | 6 |
| MUJERES ENCABEZANDO LAS LISTAS | 1 |
| JÓVENES ENCABEZANDO LAS LISTAS | 8 |
| TASA DE PARTIDOS POSTULANTES | 5 |

INDICADORES DEL SISTEMA POLÍTICO (ISP)

NEGATIVO ● MEDIO ● POSITIVO ●

2002 2006 2010

FRAGMENTACIÓN (NEP) ● ● ●

VOLATILIDAD (VT) — ● ●

2002 2006 2010

CONCENTRACIÓN (C) ● ● ●

COMPETITIVIDAD (IC) ● ● ●

FACTORES POLÍTICO-LOCALES

▶ ESTABILIDAD DE LAS AUTORIDADES ELECTAS

2003-06

2007-10

| | | |
|-------------------------|-----|-----|
| VACANCIA DE AUTORIDADES | 0/6 | 1/6 |
| REVOCATORIAS CONVOCADAS | NO | NO |
| AUTORIDADES REVOCADAS | 0/6 | 0/6 |
| NULIDADES | NO | NO |

▶ LISTAS EN CONTIENDA

2002

2006

2010

CANTIDAD DE LISTAS POR ELECCIÓN 7 6 7

▶ CUOTA EFECTIVA EN EL CONCEJO

2002

2006

2010

| | | | |
|---------|-----|-----|-----|
| MUJERES | 1/6 | 2/6 | 1/6 |
| JÓVENES | 3/6 | 1/6 | 3/6 |

▶ SOCIEDAD CIVIL ORGANIZADA

2003-04

2005-06

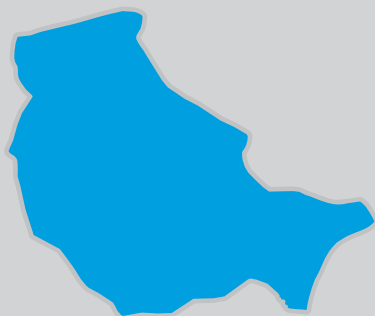
2007-08

2009-10

ELECCIÓN DEL CCLD NO NO NO NO

DISTRITO PUNCHANA

Región Loreto
Provincia Maynas
DISTRITO PUNCHANA



INFORMACIÓN GENERAL

| | | |
|---------------------------|----------------|--------|
| N° DE AUTORIDADES ELECTAS | 10 | |
| POBLACIÓN | 76 435 | |
| ELECTORES (2010) | 52 568 | |
| ▶ HOMBRES | 27 173 | 51.69% |
| ▶ MUJERES | 25 395 | 48.31% |
| PRESUPUESTO (2010) | S/. 19 863 670 | |
| AÑO DE CREACIÓN | 1987 | |

ÍNDICE DE PARTICIPACIÓN ELECTORAL (IPE)

PUNTAJE

9.18

RANKING

515



▶ CIUDADANÍA

2010

| | |
|---|----|
| NIVEL DE ASISTENCIA DEL ELECTORADO | 1 |
| NIVEL DE ASISTENCIA DE MIEMBROS DE MESA | 2 |
| TASA DE AFILIADOS A LAS ORG. POLÍTICAS | 5 |
| RESPECTO A LAS REGLAS ELECTORALES | 10 |

▶ ORGANIZACIONES POLÍTICAS

2010

| | |
|-----------------------------------|----|
| RESPECTO A LAS REGLAS ELECTORALES | 10 |
| NIVEL DE LA CUOTA DE GÉNERO | 10 |
| NIVEL DE LA CUOTA DE JÓVENES | 7 |
| MUJERES ENCABEZANDO LAS LISTAS | 9 |
| JÓVENES ENCABEZANDO LAS LISTAS | 7 |
| TASA DE PARTIDOS POSTULANTES | 10 |

INDICADORES DEL SISTEMA POLÍTICO (ISP)

NEGATIVO ● MEDIO ● POSITIVO ●

| | 2002 | 2006 | 2010 |
|---------------------|---------------------------------------|---------------------------------------|---------------------------------------|
| FRAGMENTACIÓN (NEP) | ● | ● | ● |
| VOLATILIDAD (VT) | — | ● | ● |

| | 2002 | 2006 | 2010 |
|---------------------|--------------------------------------|------------------------------------|------------------------------------|
| CONCENTRACIÓN (C) | ● | ● | ● |
| COMPETITIVIDAD (IC) | ● | ● | ● |

FACTORES POLÍTICO-LOCALES

▶ ESTABILIDAD DE LAS AUTORIDADES ELECTAS

2003-06

2007-10

| | | |
|-------------------------|------|------|
| VACANCIA DE AUTORIDADES | 1/10 | 0/10 |
| REVOCATORIAS CONVOCADAS | NO | NO |
| AUTORIDADES REVOCADAS | 0/10 | 0/10 |
| NULDADES | NO | NO |

▶ LISTAS EN CONTIENDA

2002

2006

2010

| | | | |
|---------------------------------|----|----|----|
| CANTIDAD DE LISTAS POR ELECCIÓN | 13 | 14 | 13 |
|---------------------------------|----|----|----|

▶ CUOTA EFECTIVA EN EL CONCEJO

2002

2006

2010

| | | | |
|---------|------|------|------|
| MUJERES | 3/10 | 2/10 | 3/10 |
| JÓVENES | 0/10 | 1/10 | 2/10 |

▶ SOCIEDAD CIVIL ORGANIZADA

2003-04

2005-06

2007-08

2009-10

| | | | | |
|-------------------|----|----|----|----|
| ELECCIÓN DEL CCLD | NO | NO | SÍ | SÍ |
|-------------------|----|----|----|----|

DISTRITO PUTUMAYO

Región Loreto
Provincia Maynas

DISTRITO PUTUMAYO



INFORMACIÓN GENERAL

| | | |
|---------------------------|----------------|--------|
| N° DE AUTORIDADES ELECTAS | 6 | |
| POBLACIÓN | 5638 | |
| ELECTORES (2010) | 3364 | |
| ▶ HOMBRES | 1906 | 56.66% |
| ▶ MUJERES | 1458 | 43.34% |
| PRESUPUESTO (2010) | S/. 11 285 210 | |
| AÑO DE CREACIÓN | 1943 | |

ÍNDICE DE PARTICIPACIÓN ELECTORAL (IPE)

PUNTAJE

6.13

RANKING

1249



▶ CIUDADANÍA

2010

| | |
|---|----|
| NIVEL DE ASISTENCIA DEL ELECTORADO | 1 |
| NIVEL DE ASISTENCIA DE MIEMBROS DE MESA | 1 |
| TASA DE AFILIADOS A LAS ORG. POLÍTICAS | 7 |
| RESPECTO A LAS REGLAS ELECTORALES | 10 |

▶ ORGANIZACIONES POLÍTICAS

2010

| | |
|-----------------------------------|----|
| RESPECTO A LAS REGLAS ELECTORALES | 10 |
| NIVEL DE LA CUOTA DE GÉNERO | 10 |
| NIVEL DE LA CUOTA DE JÓVENES | 6 |
| MUJERES ENCABEZANDO LAS LISTAS | 9 |
| JÓVENES ENCABEZANDO LAS LISTAS | 9 |
| TASA DE PARTIDOS POSTULANTES | 4 |

INDICADORES DEL SISTEMA POLÍTICO (ISP)

NEGATIVO ● MEDIO ● POSITIVO ●

| | 2002 | 2006 | 2010 |
|---------------------|------------------------------------|-------------------------------------|------------------------------------|
| FRAGMENTACIÓN (NEP) | ● | ● | ● |
| VOLATILIDAD (VT) | — | ● | ● |

| | 2002 | 2006 | 2010 |
|---------------------|------------------------------------|------------------------------------|----------------------------------|
| CONCENTRACIÓN (C) | ● | ● | ● |
| COMPETITIVIDAD (IC) | ● | ● | ● |

FACTORES POLÍTICO-LOCALES

▶ ESTABILIDAD DE LAS AUTORIDADES ELECTAS

2003-06

2007-10

| | | |
|-------------------------|-----|-----|
| VACANCIA DE AUTORIDADES | 0/6 | 0/6 |
| REVOCATORIAS CONVOCADAS | SÍ | NO |
| AUTORIDADES REVOCADAS | 0/6 | 0/6 |
| NULIDADES | NO | NO |

▶ LISTAS EN CONTIENDA

2002

2006

2010

| | | | |
|---------------------------------|----|----|---|
| CANTIDAD DE LISTAS POR ELECCIÓN | 10 | 10 | 6 |
|---------------------------------|----|----|---|

▶ CUOTA EFECTIVA EN EL CONCEJO

2002

2006

2010

| | | | |
|---------|-----|-----|-----|
| MUJERES | 1/6 | 1/6 | 1/6 |
| JÓVENES | 0/6 | 0/6 | 1/6 |

▶ SOCIEDAD CIVIL ORGANIZADA

2003-04

2005-06

2007-08

2009-10

| | | | | |
|-------------------|----|----|----|----|
| ELECCIÓN DEL CCLD | NO | NO | NO | NO |
|-------------------|----|----|----|----|

DISTRITO SAN JUAN BAUTISTA

Región Loreto
Provincia Maynas

DISTRITO SAN JUAN BAUTISTA



INFORMACIÓN GENERAL

| | | |
|---------------------------|----------------|--------|
| N° DE AUTORIDADES ELECTAS | 12 | |
| POBLACIÓN | 102 076 | |
| ELECTORES (2010) | 49 959 | |
| ▶ HOMBRES | 25 518 | 51.08% |
| ▶ MUJERES | 24 441 | 48.92% |
| PRESUPUESTO (2010) | S/. 62 533 194 | |
| AÑO DE CREACIÓN | 1999 | |

ÍNDICE DE PARTICIPACIÓN ELECTORAL (IPE)

PUNTAJE

7.34

RANKING

962



▶ CIUDADANÍA

2010

NIVEL DE ASISTENCIA DEL ELECTORADO

2

NIVEL DE ASISTENCIA DE MIEMBROS DE MESA

2

TASA DE AFILIADOS A LAS ORG. POLÍTICAS

5

RESPECTO A LAS REGLAS ELECTORALES

10

▶ ORGANIZACIONES POLÍTICAS

2010

RESPECTO A LAS REGLAS ELECTORALES

10

NIVEL DE LA CUOTA DE GÉNERO

10

NIVEL DE LA CUOTA DE JÓVENES

8

MUJERES ENCABEZANDO LAS LISTAS

7

JÓVENES ENCABEZANDO LAS LISTAS

7

TASA DE PARTIDOS POSTULANTES

9

INDICADORES DEL SISTEMA POLÍTICO (ISP)

NEGATIVO MEDIO POSITIVO

FRAGMENTACIÓN (NEP)

2002

2006

2010

Medio

Negativo

Medio

CONCENTRACIÓN (C)

2002

2006

2010

Positivo

Positivo

Positivo

VOLATILIDAD (VT)

—

Medio

Negativo

COMPETITIVIDAD (IC)

Negativo

Positivo

Positivo

FACTORES POLÍTICO-LOCALES

▶ ESTABILIDAD DE LAS AUTORIDADES ELECTAS*

2003-06

2007-10

VACANCIA DE AUTORIDADES

0/12

0/10

REVOCATORIAS CONVOCADAS

NO

NO

AUTORIDADES REVOCADAS

0/12

0/10

NULDADES

NO

NO

▶ LISTAS EN CONTIENDA

2002

2006

2010

CANTIDAD DE LISTAS POR ELECCIÓN

7

15

10

▶ CUOTA EFECTIVA EN EL CONCEJO*

2002

2006

2010

MUJERES

2/12

5/10

3/12

JÓVENES

0/12

1/10

2/12

▶ SOCIEDAD CIVIL ORGANIZADA

2003-04

2005-06

2007-08

2009-10

ELECCIÓN DEL CCCLD

NO

NO

NO

NO

* Número de autoridades electas de acuerdo a lo establecido por el JNE para cada proceso electoral.

DISTRITO TENIENTE MANUEL CLAVERO

Región Loreto
Provincia Maynas

DISTRITO TENIENTE MANUEL CLAVERO



INFORMACIÓN GENERAL

| | | |
|---------------------------|---------------|--------|
| N° DE AUTORIDADES ELECTAS | 6 | |
| POBLACIÓN | 3896 | |
| ELECTORES (2010) | 927 | |
| ▶ HOMBRES | 525 | 56.63% |
| ▶ MUJERES | 402 | 43.37% |
| PRESUPUESTO (2010) | S/. 1 824 504 | |
| AÑO DE CREACIÓN | 2004 | |

ÍNDICE DE PARTICIPACIÓN ELECTORAL (IPE)

PUNTAJE

3.44

RANKING

1602

1 2 3 4 5 6 7 8 9 10
RANGO NEGATIVO MEDIO RANGO POSITIVO

▶ CIUDADANÍA

2010

| | |
|---|----|
| NIVEL DE ASISTENCIA DEL ELECTORADO | 1 |
| NIVEL DE ASISTENCIA DE MIEMBROS DE MESA | 1 |
| TASA DE AFILIADOS A LAS ORG. POLÍTICAS | 1 |
| RESPECTO A LAS REGLAS ELECTORALES | 10 |

▶ ORGANIZACIONES POLÍTICAS

2010

| | |
|-----------------------------------|----|
| RESPECTO A LAS REGLAS ELECTORALES | 10 |
| NIVEL DE LA CUOTA DE GÉNERO | 1 |
| NIVEL DE LA CUOTA DE JÓVENES | 7 |
| MUJERES ENCABEZANDO LAS LISTAS | 7 |
| JÓVENES ENCABEZANDO LAS LISTAS | 9 |
| TASA DE PARTIDOS POSTULANTES | 3 |

INDICADORES DEL SISTEMA POLÍTICO (ISP)

NEGATIVO MEDIO POSITIVO

2002 2006 2010

FRAGMENTACIÓN (NEP) — ● ●

VOLATILIDAD (VT) — — ●

2002 2006 2010

CONCENTRACIÓN (C) — ● ●

COMPETITIVIDAD (IC) — ● ●

FACTORES POLÍTICO-LOCALES

▶ ESTABILIDAD DE LAS AUTORIDADES ELECTAS

2003-06

2007-10

| | | |
|-------------------------|---|-----|
| VACANCIA DE AUTORIDADES | — | 0/6 |
| REVOCATORIAS CONVOCADAS | — | NO |
| AUTORIDADES REVOCADAS | — | 0/6 |
| NULIDADES | — | NO |

▶ LISTAS EN CONTIENDA

2002

2006

2010

CANTIDAD DE LISTAS POR ELECCIÓN — 5 5

▶ CUOTA EFECTIVA EN EL CONCEJO

2002

2006

2010

| | | | |
|---------|---|-----|-----|
| MUJERES | — | 1/6 | 1/6 |
| JÓVENES | — | 1/6 | 1/6 |

▶ SOCIEDAD CIVIL ORGANIZADA

2003-04

2005-06

2007-08

2009-10

ELECCIÓN DEL CCLD — — NO NO

DISTRITO TORRES CAUSANA

Región Loreto
Provincia Maynas

DISTRITO TORRES CAUSANA



INFORMACIÓN GENERAL

| | | |
|---------------------------|---------------|--------|
| N° DE AUTORIDADES ELECTAS | 6 | |
| POBLACIÓN | 4865 | |
| ELECTORES (2010) | 2323 | |
| ▶ HOMBRES | 1263 | 54.37% |
| ▶ MUJERES | 1060 | 45.63% |
| PRESUPUESTO (2010) | S/. 3 428 069 | |
| AÑO DE CREACIÓN | 1943 | |

ÍNDICE DE PARTICIPACIÓN ELECTORAL (IPE)

PUNTAJE

3.11

RANKING

1620



▶ CIUDADANÍA

2010

| | |
|---|----|
| NIVEL DE ASISTENCIA DEL ELECTORADO | 3 |
| NIVEL DE ASISTENCIA DE MIEMBROS DE MESA | 1 |
| TASA DE AFILIADOS A LAS ORG. POLÍTICAS | 1 |
| RESPECTO A LAS REGLAS ELECTORALES | 10 |

▶ ORGANIZACIONES POLÍTICAS

2010

| | |
|-----------------------------------|----|
| RESPECTO A LAS REGLAS ELECTORALES | 10 |
| NIVEL DE LA CUOTA DE GÉNERO | 9 |
| NIVEL DE LA CUOTA DE JÓVENES | 1 |
| MUJERES ENCABEZANDO LAS LISTAS | 1 |
| JÓVENES ENCABEZANDO LAS LISTAS | 1 |
| TASA DE PARTIDOS POSTULANTES | 1 |

INDICADORES DEL SISTEMA POLÍTICO (ISP)

NEGATIVO MEDIO POSITIVO

| | 2002 | 2006 | 2010 |
|---------------------|------|------|------|
| FRAGMENTACIÓN (NEP) | ● | ● | ● |
| VOLATILIDAD (VT) | — | ● | ● |

| | 2002 | 2006 | 2010 |
|---------------------|------|------|------|
| CONCENTRACIÓN (C) | ● | ● | ● |
| COMPETITIVIDAD (IC) | ● | ● | ● |

FACTORES POLÍTICO-LOCALES

▶ ESTABILIDAD DE LAS AUTORIDADES ELECTAS

2003-06

2007-10

| | | |
|-------------------------|-----|-----|
| VACANCIA DE AUTORIDADES | 0/6 | 0/6 |
| REVOCATORIAS CONVOCADAS | NO | NO |
| AUTORIDADES REVOCADAS | 0/6 | 0/6 |
| NULDADES | NO | NO |

▶ LISTAS EN CONTIENDA

2002

2006

2010

| | | | |
|---------------------------------|---|---|---|
| CANTIDAD DE LISTAS POR ELECCIÓN | 4 | 7 | 3 |
|---------------------------------|---|---|---|

▶ CUOTA EFECTIVA EN EL CONCEJO

2002

2006

2010

| | | | |
|---------|-----|-----|-----|
| MUJERES | 2/6 | 1/6 | 1/6 |
| JÓVENES | 2/6 | 1/6 | 0/6 |

▶ SOCIEDAD CIVIL ORGANIZADA

2003-04

2005-06

2007-08

2009-10

| | | | | |
|-------------------|----|----|----|----|
| ELECCIÓN DEL CCLD | NO | NO | NO | NO |
|-------------------|----|----|----|----|

PROVINCIA REQUENA

DISTRITO CAPITAL: REQUENA

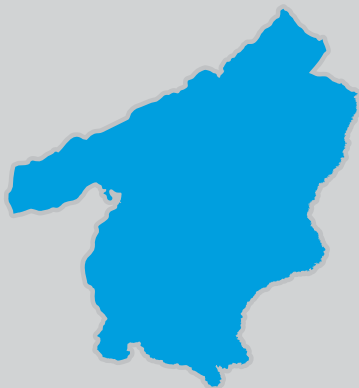
OTORONGO



PROVINCIA REQUENA

Región Loreto

PROVINCIA REQUENA



INFORMACIÓN GENERAL

N° DE AUTORIDADES ELECTAS

10

POBLACIÓN

65 692

ELECTORES (2010)

37 375

► HOMBRES

20 703

55.39%

► MUJERES

16 672

44.61%

PRESUPUESTO (2010)

S/. 15 730 558

ÍNDICE DE PARTICIPACIÓN ELECTORAL (IPE)

PUNTAJE

3.48

RANKING

192

1 2 3 4 5 6 7 8 9 10
RANGO NEGATIVO MEDIO RANGO POSITIVO

► CIUDADANÍA

2010

NIVEL DE ASISTENCIA DEL ELECTORADO

2

NIVEL DE ASISTENCIA DE MIEMBROS DE MESA

2

TASA DE AFILIADOS A LAS ORG. POLÍTICAS

7

RESPECTO A LAS REGLAS ELECTORALES

1

► ORGANIZACIONES POLÍTICAS

2010

RESPECTO A LAS REGLAS ELECTORALES

9

NIVEL DE LA CUOTA DE GÉNERO

7

NIVEL DE LA CUOTA DE JÓVENES

3

MUJERES ENCABEZANDO LAS LISTAS

1

JÓVENES ENCABEZANDO LAS LISTAS

1

TASA DE PARTIDOS POSTULANTES

1

INDICADORES DEL SISTEMA POLÍTICO (ISP)

NEGATIVO MEDIO POSITIVO

FRAGMENTACIÓN

(NEP)

2002

2006

2010

●

●

●

VOLATILIDAD

(VT)

—

●

●

CONCENTRACIÓN

(C)

2002

2006

2010

●

●

●

COMPETITIVIDAD

(IC)

●

●

●

DISTRIBUCIÓN

(PSNS)

●

●

●

FACTORES POLÍTICO-LOCALES

► ESTABILIDAD DE LAS AUTORIDADES ELECTAS

2003-06

2007-10

VACANCIA DE AUTORIDADES

1/10

0/10

REVOCATORIAS CONVOCADAS

NO

NO

AUTORIDADES REVOCADAS

0/10

0/10

NULIDADES

NO

NO

► LISTAS EN CONTIENDA

2002

2006

2010

CANTIDAD DE LISTAS POR ELECCIÓN

9

7

6

► CUOTA EFECTIVA EN EL CONCEJO

2002

2006

2010

MUJERES

2/10

4/10

2/10

JÓVENES

1/10

0/10

0/10

► SOCIEDAD CIVIL ORGANIZADA

2003-04

2005-06

2007-08

2009-10

ELECCIÓN DEL CCLP

NO

NO

SI

NO

DISTRITOS

ALTO TAPICHE ◀

CAPELO ◀

EMILIO SAN MARTÍN ◀

JENARO HERRERA ◀

MAQUÍA ◀

PUINAHUA ◀

SAQUENA ◀

SOPLÍN ◀

TAPICHE ◀

YAQUERANA ◀

CRUCERO FLUVIAL DEL AMAZONAS



DISTRITO ALTO TAPICHE

Región Loreto
Provincia Requena

DISTRITO ALTO TAPICHE



INFORMACIÓN GENERAL

| | | |
|---------------------------|---------------|--------|
| N° DE AUTORIDADES ELECTAS | 6 | |
| POBLACIÓN | 1947 | |
| ELECTORES (2010) | 1256 | |
| ▶ HOMBRES | 740 | 58.92% |
| ▶ MUJERES | 516 | 41.08% |
| PRESUPUESTO (2010) | S/. 1 378 629 | |
| AÑO DE CREACIÓN | 1946 | |

ÍNDICE DE PARTICIPACIÓN ELECTORAL (IPE)

PUNTAJE

6.78

RANKING

1095

1 2 3 4 5 6 7 8 9 10
RANGO NEGATIVO MEDIO RANGO POSITIVO

▶ CIUDADANÍA

2010

| | |
|---|----|
| NIVEL DE ASISTENCIA DEL ELECTORADO | 1 |
| NIVEL DE ASISTENCIA DE MIEMBROS DE MESA | 6 |
| TASA DE AFILIADOS A LAS ORG. POLÍTICAS | 4 |
| RESPECTO A LAS REGLAS ELECTORALES | 10 |

▶ ORGANIZACIONES POLÍTICAS

2010

| | |
|-----------------------------------|----|
| RESPECTO A LAS REGLAS ELECTORALES | 10 |
| NIVEL DE LA CUOTA DE GÉNERO | 9 |
| NIVEL DE LA CUOTA DE JÓVENES | 6 |
| MUJERES ENCABEZANDO LAS LISTAS | 9 |
| JÓVENES ENCABEZANDO LAS LISTAS | 9 |
| TASA DE PARTIDOS POSTULANTES | 4 |

INDICADORES DEL SISTEMA POLÍTICO (ISP)

NEGATIVO MEDIO POSITIVO

2002 2006 2010

FRAGMENTACIÓN (NEP)

●

●

●

VOLATILIDAD (VT)

—

●

●

2002 2006 2010

CONCENTRACIÓN (C)

●

●

●

COMPETITIVIDAD (IC)

●

●

●

FACTORES POLÍTICO-LOCALES

▶ ESTABILIDAD DE LAS AUTORIDADES ELECTAS

2003-06

2007-10

VACANCIA DE AUTORIDADES

0/6

2/6

REVOCATORIAS CONVOCADAS

SI

SI

AUTORIDADES REVOCADAS

0/6

0/6

NULIDADES

NO

NO

▶ LISTAS EN CONTIENDA

2002

2006

2010

CANTIDAD DE LISTAS POR ELECCIÓN

9

6

6

▶ CUOTA EFECTIVA EN EL CONCEJO

2002

2006

2010

MUJERES

1/6

1/6

3/6

JÓVENES

0/6

2/6

1/6

▶ SOCIEDAD CIVIL ORGANIZADA

2003-04

2005-06

2007-08

2009-10

ELECCIÓN DEL CCLD

NO

NO

SI

NO

DISTRITO CAPELO

Región Loreto
Provincia Requena
DISTRITO CAPELO



INFORMACIÓN GENERAL

| | | |
|---------------------------|---------------|--------|
| N° DE AUTORIDADES ELECTAS | 6 | |
| POBLACIÓN | 3941 | |
| ELECTORES (2010) | 2220 | |
| ▶ HOMBRES | 1237 | 55.72% |
| ▶ MUJERES | 983 | 44.28% |
| PRESUPUESTO (2010) | S/. 1 636 697 | |
| AÑO DE CREACIÓN | 1946 | |

ÍNDICE DE PARTICIPACIÓN ELECTORAL (IPE)

PUNTAJE

7.08

RANKING

1025



▶ CIUDADANÍA

2010

| | |
|---|----|
| NIVEL DE ASISTENCIA DEL ELECTORADO | 2 |
| NIVEL DE ASISTENCIA DE MIEMBROS DE MESA | 3 |
| TASA DE AFILIADOS A LAS ORG. POLÍTICAS | 7 |
| RESPECTO A LAS REGLAS ELECTORALES | 10 |

▶ ORGANIZACIONES POLÍTICAS

2010

| | |
|-----------------------------------|----|
| RESPECTO A LAS REGLAS ELECTORALES | 10 |
| NIVEL DE LA CUOTA DE GÉNERO | 9 |
| NIVEL DE LA CUOTA DE JÓVENES | 4 |
| MUJERES ENCABEZANDO LAS LISTAS | 7 |
| JÓVENES ENCABEZANDO LAS LISTAS | 1 |
| TASA DE PARTIDOS POSTULANTES | 3 |

INDICADORES DEL SISTEMA POLÍTICO (ISP)

NEGATIVO MEDIO POSITIVO

| | 2002 | 2006 | 2010 |
|---------------------|-------|----------|----------|
| FRAGMENTACIÓN (NEP) | Medio | Positivo | Positivo |
| VOLATILIDAD (VT) | — | Negativo | Positivo |

| | 2002 | 2006 | 2010 |
|---------------------|----------|----------|----------|
| CONCENTRACIÓN (C) | Positivo | Negativo | Negativo |
| COMPETITIVIDAD (IC) | Negativo | Positivo | Positivo |

FACTORES POLÍTICO-LOCALES

▶ ESTABILIDAD DE LAS AUTORIDADES ELECTAS

2003-06

2007-10

| | | |
|-------------------------|-----|-----|
| VACANCIA DE AUTORIDADES | 0/6 | 0/6 |
| REVOCATORIAS CONVOCADAS | SI | SI |
| AUTORIDADES REVOCADAS | 0/6 | 1/6 |
| NULDADES | NO | NO |

▶ LISTAS EN CONTIENDA

2002

2006

2010

| | | | |
|---------------------------------|---|---|---|
| CANTIDAD DE LISTAS POR ELECCIÓN | 8 | 4 | 5 |
|---------------------------------|---|---|---|

▶ CUOTA EFECTIVA EN EL CONCEJO

2002

2006

2010

| | | | |
|---------|-----|-----|-----|
| MUJERES | 2/6 | 2/6 | 2/6 |
| JÓVENES | 0/6 | 0/6 | 0/6 |

▶ SOCIEDAD CIVIL ORGANIZADA

2003-04

2005-06

2007-08

2009-10

| | | | | |
|-------------------|----|----|----|----|
| ELECCIÓN DEL CCLD | NO | NO | SI | NO |
|-------------------|----|----|----|----|

DISTRITO EMILIO SAN MARTÍN

Región Loreto
Provincia Requena

DISTRITO EMILIO SAN MARTÍN



INFORMACIÓN GENERAL

| | | |
|---------------------------|---------------|--------|
| N° DE AUTORIDADES ELECTAS | 6 | |
| POBLACIÓN | 6911 | |
| ELECTORES (2010) | 3906 | |
| ▶ HOMBRES | 2296 | 58.78% |
| ▶ MUJERES | 1610 | 41.22% |
| PRESUPUESTO (2010) | S/. 2 934 368 | |
| AÑO DE CREACIÓN | 1912 | |

ÍNDICE DE PARTICIPACIÓN ELECTORAL (IPE)

PUNTAJE

4.36

RANKING

1540

1 2 3 4 5 6 7 8 9 10
RANGO NEGATIVO MEDIO RANGO POSITIVO

▶ CIUDADANÍA

2010

| | |
|---|----|
| NIVEL DE ASISTENCIA DEL ELECTORADO | 2 |
| NIVEL DE ASISTENCIA DE MIEMBROS DE MESA | 2 |
| TASA DE AFILIADOS A LAS ORG. POLÍTICAS | 2 |
| RESPECTO A LAS REGLAS ELECTORALES | 10 |

▶ ORGANIZACIONES POLÍTICAS

2010

| | |
|-----------------------------------|----|
| RESPECTO A LAS REGLAS ELECTORALES | 10 |
| NIVEL DE LA CUOTA DE GÉNERO | 1 |
| NIVEL DE LA CUOTA DE JÓVENES | 2 |
| MUJERES ENCABEZANDO LAS LISTAS | 7 |
| JÓVENES ENCABEZANDO LAS LISTAS | 1 |
| TASA DE PARTIDOS POSTULANTES | 3 |

INDICADORES DEL SISTEMA POLÍTICO (ISP)

NEGATIVO MEDIO POSITIVO

2002 2006 2010

FRAGMENTACIÓN (NEP)

VOLATILIDAD (VT)

2002 2006 2010

CONCENTRACIÓN (C)

COMPETITIVIDAD (IC)

FACTORES POLÍTICO-LOCALES

▶ ESTABILIDAD DE LAS AUTORIDADES ELECTAS

2003-06

2007-10

| | | |
|-------------------------|-----|-----|
| VACANCIA DE AUTORIDADES | 0/6 | 0/6 |
| REVOCATORIAS CONVOCADAS | SÍ | SÍ |
| AUTORIDADES REVOCADAS | 0/6 | 0/6 |
| NULIDADES | NO | NO |

▶ LISTAS EN CONTIENDA

2002

2006

2010

CANTIDAD DE LISTAS POR ELECCIÓN

▶ CUOTA EFECTIVA EN EL CONCEJO

2002

2006

2010

| | | | |
|---------|-----|-----|-----|
| MUJERES | 1/6 | 1/6 | 1/6 |
| JÓVENES | 0/6 | 1/6 | 1/6 |

▶ SOCIEDAD CIVIL ORGANIZADA

2003-04

2005-06

2007-08

2009-10

ELECCIÓN DEL CCLD

DISTRITO JENARO HERRERA

Región Loreto
Provincia Requena
DISTRITO JENARO HERRERA



INFORMACIÓN GENERAL

| | | |
|---------------------------|---------------|--------|
| N° DE AUTORIDADES ELECTAS | 6 | |
| POBLACIÓN | 5116 | |
| ELECTORES (2010) | 2852 | |
| ▶ HOMBRES | 1569 | 55.01% |
| ▶ MUJERES | 1283 | 44.99% |
| PRESUPUESTO (2010) | S/. 2 804 313 | |
| AÑO DE CREACIÓN | 1993 | |

ÍNDICE DE PARTICIPACIÓN ELECTORAL (IPE)

PUNTAJE

5.21

RANKING

1420



▶ CIUDADANÍA

2010

NIVEL DE ASISTENCIA DEL ELECTORADO

2

NIVEL DE ASISTENCIA DE MIEMBROS DE MESA

1

TASA DE AFILIADOS A LAS ORG. POLÍTICAS

6

RESPECTO A LAS REGLAS ELECTORALES

10

▶ ORGANIZACIONES POLÍTICAS

2010

RESPECTO A LAS REGLAS ELECTORALES

10

NIVEL DE LA CUOTA DE GÉNERO

1

NIVEL DE LA CUOTA DE JÓVENES

5

MUJERES ENCABEZANDO LAS LISTAS

9

JÓVENES ENCABEZANDO LAS LISTAS

1

TASA DE PARTIDOS POSTULANTES

5

INDICADORES DEL SISTEMA POLÍTICO (ISP)

NEGATIVO MEDIO POSITIVO

FRAGMENTACIÓN (NEP)

2002

2006

2010

Medio

Positivo

Medio

CONCENTRACIÓN (C)

2002

2006

2010

Positivo

Negativo

Positivo

VOLATILIDAD (VT)

—

Positivo

Negativo

COMPETITIVIDAD (IC)

Positivo

Positivo

Positivo

FACTORES POLÍTICO-LOCALES

▶ ESTABILIDAD DE LAS AUTORIDADES ELECTAS

2003-06

2007-10

VACANCIA DE AUTORIDADES

0/6

0/6

REVOCATORIAS CONVOCADAS

SI

SI

AUTORIDADES REVOCADAS

0/6

0/6

NULDADES

NO

NO

▶ LISTAS EN CONTIENDA

2002

2006

2010

CANTIDAD DE LISTAS POR ELECCIÓN

9

5

7

▶ CUOTA EFECTIVA EN EL CONCEJO

2002

2006

2010

MUJERES

3/6

1/6

1/6

JÓVENES

0/6

0/6

0/6

▶ SOCIEDAD CIVIL ORGANIZADA

2003-04

2005-06

2007-08

2009-10

ELECCIÓN DEL CCLD

NO

NO

SI

NO

DISTRITO MAQUÍA

Región Loreto
Provincia Requena
DISTRITO MAQUÍA



INFORMACIÓN GENERAL

| | | |
|---------------------------|---------------|--------|
| N° DE AUTORIDADES ELECTAS | 6 | |
| POBLACIÓN | 7905 | |
| ELECTORES (2010) | 4023 | |
| ▶ HOMBRES | 2338 | 58.12% |
| ▶ MUJERES | 1685 | 41.88% |
| PRESUPUESTO (2010) | S/. 3 019 958 | |
| AÑO DE CREACIÓN | 1946 | |

ÍNDICE DE PARTICIPACIÓN ELECTORAL (IPE)

PUNTAJE

3.19

RANKING

1617

1 2 3 4 5 6 7 8 9 10
RANGO NEGATIVO MEDIO RANGO POSITIVO

► CIUDADANÍA

2010

| | |
|---|----|
| NIVEL DE ASISTENCIA DEL ELECTORADO | 1 |
| NIVEL DE ASISTENCIA DE MIEMBROS DE MESA | 1 |
| TASA DE AFILIADOS A LAS ORG. POLÍTICAS | 4 |
| RESPECTO A LAS REGLAS ELECTORALES | 10 |

► ORGANIZACIONES POLÍTICAS

2010

| | |
|-----------------------------------|----|
| RESPECTO A LAS REGLAS ELECTORALES | 10 |
| NIVEL DE LA CUOTA DE GÉNERO | 1 |
| NIVEL DE LA CUOTA DE JÓVENES | 9 |
| MUJERES ENCABEZANDO LAS LISTAS | 1 |
| JÓVENES ENCABEZANDO LAS LISTAS | 9 |
| TASA DE PARTIDOS POSTULANTES | 4 |

INDICADORES DEL SISTEMA POLÍTICO (ISP)

NEGATIVO MEDIO POSITIVO

2002 2006 2010

FRAGMENTACIÓN (NEP)



VOLATILIDAD (VT)

—



2002 2006 2010

CONCENTRACIÓN (C)



COMPETITIVIDAD (IC)



FACTORES POLÍTICO-LOCALES

► ESTABILIDAD DE LAS AUTORIDADES ELECTAS

2003-06

2007-10

VACANCIA DE AUTORIDADES

1/6

0/6

REVOCATORIAS CONVOCADAS

NO

NO

AUTORIDADES REVOCADAS

0/6

0/6

NULIDADES

NO

NO

► LISTAS EN CONTIENDA

2002

2006

2010

CANTIDAD DE LISTAS POR ELECCIÓN

9

11

6

► CUOTA EFECTIVA EN EL CONCEJO

2002

2006

2010

MUJERES

2/6

2/6

2/6

JÓVENES

1/6

1/6

0/6

► SOCIEDAD CIVIL ORGANIZADA

2003-04

2005-06

2007-08

2009-10

ELECCIÓN DEL CCLD

NO


NO

NO

NO

DISTRITO PUINAHUA

Región Loreto
Provincia Requena
DISTRITO PUINAHUA



INFORMACIÓN GENERAL

| | | |
|---------------------------|---------------|--------|
| N° DE AUTORIDADES ELECTAS | 6 | |
| POBLACIÓN | 5298 | |
| ELECTORES (2010) | 3027 | |
| ▶ HOMBRES | 1731 | 57.19% |
| ▶ MUJERES | 1296 | 42.81% |
| PRESUPUESTO (2010) | S/. 2 839 248 | |
| AÑO DE CREACIÓN | 1943 | |

ÍNDICE DE PARTICIPACIÓN ELECTORAL (IPE)

PUNTAJE

4.10

RANKING

1568



▶ CIUDADANÍA

2010

| | |
|---|----|
| NIVEL DE ASISTENCIA DEL ELECTORADO | 3 |
| NIVEL DE ASISTENCIA DE MIEMBROS DE MESA | 2 |
| TASA DE AFILIADOS A LAS ORG. POLÍTICAS | 4 |
| RESPECTO A LAS REGLAS ELECTORALES | 10 |

▶ ORGANIZACIONES POLÍTICAS

2010

| | |
|-----------------------------------|----|
| RESPECTO A LAS REGLAS ELECTORALES | 10 |
| NIVEL DE LA CUOTA DE GÉNERO | 1 |
| NIVEL DE LA CUOTA DE JÓVENES | 9 |
| MUJERES ENCABEZANDO LAS LISTAS | 1 |
| JÓVENES ENCABEZANDO LAS LISTAS | 9 |
| TASA DE PARTIDOS POSTULANTES | 3 |

INDICADORES DEL SISTEMA POLÍTICO (ISP)

NEGATIVO MEDIO POSITIVO

| | 2002 | 2006 | 2010 |
|---------------------|------|------|------|
| FRAGMENTACIÓN (NEP) | ● | ● | ● |
| VOLATILIDAD (VT) | — | ● | ● |

| | 2002 | 2006 | 2010 |
|---------------------|------|------|------|
| CONCENTRACIÓN (C) | ● | ● | ● |
| COMPETITIVIDAD (IC) | ● | ● | ● |

FACTORES POLÍTICO-LOCALES

▶ ESTABILIDAD DE LAS AUTORIDADES ELECTAS

2003-06

2007-10

| | | |
|-------------------------|-----|-----|
| VACANCIA DE AUTORIDADES | 0/6 | 0/6 |
| REVOCATORIAS CONVOCADAS | NO | SÍ |
| AUTORIDADES REVOCADAS | 0/6 | 0/6 |
| NULDADES | NO | NO |

▶ LISTAS EN CONTIENDA

2002

2006

2010

| | | | |
|---------------------------------|---|---|---|
| CANTIDAD DE LISTAS POR ELECCIÓN | 5 | 7 | 5 |
|---------------------------------|---|---|---|

▶ CUOTA EFECTIVA EN EL CONCEJO

2002

2006

2010

| | | | |
|---------|-----|-----|-----|
| MUJERES | 1/6 | 1/6 | 1/6 |
| JÓVENES | 0/6 | 0/6 | 1/6 |

▶ SOCIEDAD CIVIL ORGANIZADA

2003-04

2005-06


2007-08

2009-10

| | | | | |
|-------------------|----|----|----|----|
| ELECCIÓN DEL CCLD | NO | NO | NO | NO |
|-------------------|----|----|----|----|

DISTRITO SAQUENA

Región Loreto
Provincia Requena
DISTRITO SAQUENA



INFORMACIÓN GENERAL

| | | |
|---------------------------|---------------|--------|
| N° DE AUTORIDADES ELECTAS | 6 | |
| POBLACIÓN | 4536 | |
| ELECTORES (2010) | 2569 | |
| ▶ HOMBRES | 1490 | 58.00% |
| ▶ MUJERES | 1079 | 42.00% |
| PRESUPUESTO (2010) | S/. 1 763 797 | |
| AÑO DE CREACIÓN | 1943 | |

ÍNDICE DE PARTICIPACIÓN ELECTORAL (IPE)

PUNTAJE

8.11

RANKING

750

1 2 3 4 5 6 7 8 9 10
RANGO NEGATIVO MEDIO RANGO POSITIVO

▶ CIUDADANÍA

2010

| | |
|---|----|
| NIVEL DE ASISTENCIA DEL ELECTORADO | 2 |
| NIVEL DE ASISTENCIA DE MIEMBROS DE MESA | 4 |
| TASA DE AFILIADOS A LAS ORG. POLÍTICAS | 8 |
| RESPECTO A LAS REGLAS ELECTORALES | 10 |

▶ ORGANIZACIONES POLÍTICAS

2010

| | |
|-----------------------------------|----|
| RESPECTO A LAS REGLAS ELECTORALES | 10 |
| NIVEL DE LA CUOTA DE GÉNERO | 9 |
| NIVEL DE LA CUOTA DE JÓVENES | 5 |
| MUJERES ENCABEZANDO LAS LISTAS | 6 |
| JÓVENES ENCABEZANDO LAS LISTAS | 1 |
| TASA DE PARTIDOS POSTULANTES | 5 |

INDICADORES DEL SISTEMA POLÍTICO (ISP)

NEGATIVO MEDIO POSITIVO

| | 2002 | 2006 | 2010 |
|---------------------|------|------|------|
| FRAGMENTACIÓN (NEP) | ● | ● | ● |
| VOLATILIDAD (VT) | — | ● | ● |

| | 2002 | 2006 | 2010 |
|---------------------|------|------|------|
| CONCENTRACIÓN (C) | ● | ● | ● |
| COMPETITIVIDAD (IC) | ● | ● | ● |

FACTORES POLÍTICO-LOCALES

▶ ESTABILIDAD DE LAS AUTORIDADES ELECTAS

2003-06

2007-10

| | | |
|-------------------------|-----|-----|
| VACANCIA DE AUTORIDADES | 0/6 | 0/6 |
| REVOCATORIAS CONVOCADAS | SÍ | NO |
| AUTORIDADES REVOCADAS | 0/6 | 0/6 |
| NULIDADES | NO | NO |

▶ LISTAS EN CONTIENDA

2002

2006

2010

| | | | |
|---------------------------------|----|----|---|
| CANTIDAD DE LISTAS POR ELECCIÓN | 11 | 10 | 7 |
|---------------------------------|----|----|---|

▶ CUOTA EFECTIVA EN EL CONCEJO

2002

2006

2010

| | | | |
|---------|-----|-----|-----|
| MUJERES | 2/6 | 2/6 | 2/6 |
| JÓVENES | 0/6 | 1/6 | 1/6 |

▶ SOCIEDAD CIVIL ORGANIZADA

2003-04

2005-06

2007-08

2009-10

| | | | | |
|-------------------|----|----|----|----|
| ELECCIÓN DEL CCLD | NO | NO | NO | NO |
|-------------------|----|----|----|----|

DISTRITO SOPLÍN

Región Loreto
Provincia Requena
DISTRITO SOPLÍN



INFORMACIÓN GENERAL

| | | |
|---------------------------|---------------|--------|
| N° DE AUTORIDADES ELECTAS | 6 | |
| POBLACIÓN | 613 | |
| ELECTORES (2010) | 640 | |
| ▶ HOMBRES | 400 | 62.50% |
| ▶ MUJERES | 240 | 37.50% |
| PRESUPUESTO (2010) | S/. 1 080 030 | |
| AÑO DE CREACIÓN | 1946 | |

ÍNDICE DE PARTICIPACIÓN ELECTORAL (IPE)

PUNTAJE

3.46

RANKING

1599



▶ CIUDADANÍA

2010

| | |
|---|----|
| NIVEL DE ASISTENCIA DEL ELECTORADO | 2 |
| NIVEL DE ASISTENCIA DE MIEMBROS DE MESA | 2 |
| TASA DE AFILIADOS A LAS ORG. POLÍTICAS | 5 |
| RESPECTO A LAS REGLAS ELECTORALES | 10 |

▶ ORGANIZACIONES POLÍTICAS

2010

| | |
|-----------------------------------|----|
| RESPECTO A LAS REGLAS ELECTORALES | 10 |
| NIVEL DE LA CUOTA DE GÉNERO | 1 |
| NIVEL DE LA CUOTA DE JÓVENES | 9 |
| MUJERES ENCABEZANDO LAS LISTAS | 1 |
| JÓVENES ENCABEZANDO LAS LISTAS | 1 |
| TASA DE PARTIDOS POSTULANTES | 3 |

INDICADORES DEL SISTEMA POLÍTICO (ISP)

NEGATIVO MEDIO POSITIVO

| | 2002 | 2006 | 2010 |
|---------------------|-------|-------|----------|
| FRAGMENTACIÓN (NEP) | Medio | Medio | Medio |
| VOLATILIDAD (VT) | — | Medio | Negativo |

| | 2002 | 2006 | 2010 |
|---------------------|----------|----------|----------|
| CONCENTRACIÓN (C) | Positivo | Positivo | Positivo |
| COMPETITIVIDAD (IC) | Positivo | Negativo | Positivo |

FACTORES POLÍTICO-LOCALES

▶ ESTABILIDAD DE LAS AUTORIDADES ELECTAS

2003-06

2007-10

| | | |
|-------------------------|-----|-----|
| VACANCIA DE AUTORIDADES | 0/6 | 0/6 |
| REVOCATORIAS CONVOCADAS | NO | SÍ |
| AUTORIDADES REVOCADAS | 0/6 | 0/6 |
| NULDADES | NO | NO |

▶ LISTAS EN CONTIENDA

2002

2006

2010

| | | | |
|---------------------------------|---|---|---|
| CANTIDAD DE LISTAS POR ELECCIÓN | 6 | 5 | 5 |
|---------------------------------|---|---|---|

▶ CUOTA EFECTIVA EN EL CONCEJO

2002

2006

2010

| | | | |
|---------|-----|-----|-----|
| MUJERES | 2/6 | 3/6 | 1/6 |
| JÓVENES | 1/6 | 0/6 | 2/6 |

▶ SOCIEDAD CIVIL ORGANIZADA

2003-04

2005-06

2007-08

2009-10

| | | | | |
|-------------------|----|----|----|----|
| ELECCIÓN DEL CCLD | NO | NO | NO | NO |
|-------------------|----|----|----|----|

DISTRITO TAPICHE

Región Loreto
Provincia Requena
DISTRITO TAPICHE



INFORMACIÓN GENERAL

| | | |
|---------------------------|-------------|--------|
| N° DE AUTORIDADES ELECTAS | 6 | |
| POBLACIÓN | 1042 | |
| ELECTORES (2010) | 826 | |
| ▶ HOMBRES | 481 | 58.23% |
| ▶ MUJERES | 345 | 41.77% |
| PRESUPUESTO (2010) | S/. 929 237 | |
| AÑO DE CREACIÓN | 1943 | |

ÍNDICE DE PARTICIPACIÓN ELECTORAL (IPE)

PUNTAJE

3.54

RANKING

1595



▶ CIUDADANÍA

2010

| | |
|---|----|
| NIVEL DE ASISTENCIA DEL ELECTORADO | 2 |
| NIVEL DE ASISTENCIA DE MIEMBROS DE MESA | 2 |
| TASA DE AFILIADOS A LAS ORG. POLÍTICAS | 4 |
| RESPECTO A LAS REGLAS ELECTORALES | 10 |

▶ ORGANIZACIONES POLÍTICAS

2010

| | |
|-----------------------------------|----|
| RESPECTO A LAS REGLAS ELECTORALES | 10 |
| NIVEL DE LA CUOTA DE GÉNERO | 1 |
| NIVEL DE LA CUOTA DE JÓVENES | 8 |
| MUJERES ENCABEZANDO LAS LISTAS | 1 |
| JÓVENES ENCABEZANDO LAS LISTAS | 10 |
| TASA DE PARTIDOS POSTULANTES | 2 |

INDICADORES DEL SISTEMA POLÍTICO (ISP)

NEGATIVO ● MEDIO ● POSITIVO ●

| | 2002 | 2006 | 2010 |
|---------------------|--------------------------------------|---------------------------------------|---------------------------------------|
| FRAGMENTACIÓN (NEP) | ● | ● | ● |
| VOLATILIDAD (VT) | — | ● | ● |

| | 2002 | 2006 | 2010 |
|---------------------|------------------------------------|--------------------------------------|------------------------------------|
| CONCENTRACIÓN (C) | ● | ● | ● |
| COMPETITIVIDAD (IC) | ● | ● | ● |

FACTORES POLÍTICO-LOCALES

▶ ESTABILIDAD DE LAS AUTORIDADES ELECTAS

2003-06

2007-10

| | | |
|-------------------------|-----|-----|
| VACANCIA DE AUTORIDADES | 0/6 | 0/6 |
| REVOCATORIAS CONVOCADAS | NO | SÍ |
| AUTORIDADES REVOCADAS | 0/6 | 0/6 |
| NULIDADES | NO | NO |

▶ LISTAS EN CONTIENDA

2002

2006

2010

| | | | |
|---------------------------------|---|---|---|
| CANTIDAD DE LISTAS POR ELECCIÓN | 7 | 5 | 4 |
|---------------------------------|---|---|---|

▶ CUOTA EFECTIVA EN EL CONCEJO

2002

2006

2010

| | | | |
|---------|-----|-----|-----|
| MUJERES | 1/6 | 1/6 | 1/6 |
| JÓVENES | 1/6 | 0/6 | 1/6 |

▶ SOCIEDAD CIVIL ORGANIZADA

2003-04

2005-06

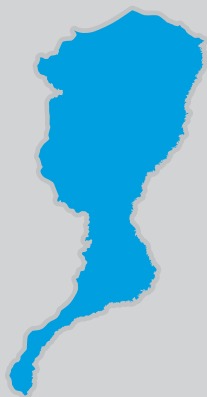
2007-08

2009-10

| | | | | |
|-------------------|----|----|----|----|
| ELECCIÓN DEL CCLD | NO | NO | NO | NO |
|-------------------|----|----|----|----|

DISTRITO YAQUERANA

Región Loreto
Provincia Requena
DISTRITO YAQUERANA



INFORMACIÓN GENERAL

| | | |
|---------------------------|---------------|--------|
| N° DE AUTORIDADES ELECTAS | 6 | |
| POBLACIÓN | 2396 | |
| ELECTORES (2010) | 1066 | |
| ▶ HOMBRES | 592 | 55.53% |
| ▶ MUJERES | 474 | 44.47% |
| PRESUPUESTO (2010) | S/. 1 778 039 | |
| AÑO DE CREACIÓN | 1943 | |

ÍNDICE DE PARTICIPACIÓN ELECTORAL (IPE)

PUNTAJE

5.70

RANKING

1354



▶ CIUDADANÍA

2010

NIVEL DE ASISTENCIA DEL ELECTORADO

1

NIVEL DE ASISTENCIA DE MIEMBROS DE MESA

1

TASA DE AFILIADOS A LAS ORG. POLÍTICAS

8

RESPECTO A LAS REGLAS ELECTORALES

10

▶ ORGANIZACIONES POLÍTICAS

2010

RESPECTO A LAS REGLAS ELECTORALES

10

NIVEL DE LA CUOTA DE GÉNERO

1

NIVEL DE LA CUOTA DE JÓVENES

10

MUJERES ENCABEZANDO LAS LISTAS

9

JÓVENES ENCABEZANDO LAS LISTAS

10

TASA DE PARTIDOS POSTULANTES

4

INDICADORES DEL SISTEMA POLÍTICO (ISP)

NEGATIVO MEDIO POSITIVO

FRAGMENTACIÓN (NEP)

2002

2006

2010

Medio

Medio

Medio

VOLATILIDAD (VT)

—

Medio

Negativo

CONCENTRACIÓN (C)

2002

2006

2010

Positivo

Positivo

Negativo

COMPETITIVIDAD (IC)

Positivo

Positivo

Negativo

FACTORES POLÍTICO-LOCALES

▶ ESTABILIDAD DE LAS AUTORIDADES ELECTAS

2003-06

2007-10

VACANCIA DE AUTORIDADES

0/6

0/6

REVOCATORIAS CONVOCADAS

NO

NO

AUTORIDADES REVOCADAS

0/6

0/6

NULDADES

NO

NO

▶ LISTAS EN CONTIENDA

2002

2006

2010

CANTIDAD DE LISTAS POR ELECCIÓN

8

10

6

▶ CUOTA EFECTIVA EN EL CONCEJO

2002

2006

2010

MUJERES

1/6

1/6

1/6

JÓVENES

1/6

1/6

4/6

▶ SOCIEDAD CIVIL ORGANIZADA

2003-04

2005-06

2007-08

2009-10

ELECCIÓN DEL CCLD

NO

NO

NO

NO

PROVINCIA UCAYALI

DISTRITO CAPITAL: CONTAMANA

OTORONGO



PROVINCIA UCAYALI

Región Loreto

PROVINCIA UCAYALI



INFORMACIÓN GENERAL

N° DE AUTORIDADES ELECTAS

10

POBLACIÓN

61 816

ELECTORES (2010)

32 508

► HOMBRES

18 117

55.73%

► MUJERES

14 391

44.27%

PRESUPUESTO (2010)

S/. 13 407 111

ÍNDICE DE PARTICIPACIÓN ELECTORAL (IPE)

PUNTAJE

6.48

RANKING

141

1 2 3 4 5 6 7 8 9 10
RANGO NEGATIVO MEDIO RANGO POSITIVO

► CIUDADANÍA

2010

NIVEL DE ASISTENCIA DEL ELECTORADO

1

NIVEL DE ASISTENCIA DE MIEMBROS DE MESA

2

TASA DE AFILIADOS A LAS ORG. POLÍTICAS

8

RESPECTO A LAS REGLAS ELECTORALES

10

► ORGANIZACIONES POLÍTICAS

2010

RESPECTO A LAS REGLAS ELECTORALES

2

NIVEL DE LA CUOTA DE GÉNERO

6

NIVEL DE LA CUOTA DE JÓVENES

8

MUJERES ENCABEZANDO LAS LISTAS

5

JÓVENES ENCABEZANDO LAS LISTAS

1

TASA DE PARTIDOS POSTULANTES

4

INDICADORES DEL SISTEMA POLÍTICO (ISP)

NEGATIVO MEDIO POSITIVO

FRAGMENTACIÓN

(NEP)

2002

2006

2010

●

●

●

VOLATILIDAD

(VT)

—

●

●

CONCENTRACIÓN

(C)

2002

2006

2010

●

●

●

COMPETITIVIDAD

(IC)

●

●

●

DISTRIBUCIÓN

(PSNS)

●

●

●

FACTORES POLÍTICO-LOCALES

► ESTABILIDAD DE LAS AUTORIDADES ELECTAS

2003-06

2007-10

VACANCIA DE AUTORIDADES

0/10

0/10

REVOCATORIAS CONVOCADAS

NO

NO

AUTORIDADES REVOCADAS

0/10

0/10

NULIDADES

NO

NO

► LISTAS EN CONTIENDA

2002

2006

2010

CANTIDAD DE LISTAS POR ELECCIÓN

7

5

8

► CUOTA EFECTIVA EN EL CONCEJO

2002

2006

2010

MUJERES

1/10

2/10

1/10

JÓVENES

0/10

1/10

1/10

► SOCIEDAD CIVIL ORGANIZADA

2003-04

2005-06

2007-08

2009-10

ELECCIÓN DEL CCLP

SÍ

SÍ


NO

NO

DISTRITOS

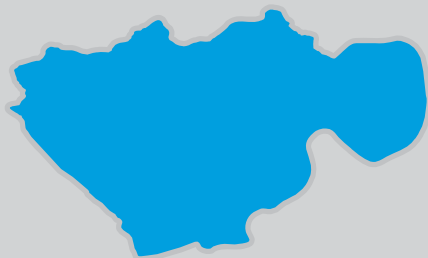
INAHUAYA ◊
PADRE MÁRQUEZ ◊
PAMPA HERMOSA ◊
SARAYACU ◊
VARGAS GUERRA ◊

CRUCERO FLUVIAL DEL AMAZONAS



DISTRITO INAHUAYA

Región Loreto
Provincia Ucayali
DISTRITO INAHUAYA



INFORMACIÓN GENERAL

| | | |
|---------------------------|---------------|--------|
| N° DE AUTORIDADES ELECTAS | 6 | |
| POBLACIÓN | 2143 | |
| ELECTORES (2010) | 1950 | |
| ▶ HOMBRES | 1144 | 58.67% |
| ▶ MUJERES | 806 | 41.33% |
| PRESUPUESTO (2010) | S/. 1 472 346 | |
| AÑO DE CREACIÓN | 1962 | |

ÍNDICE DE PARTICIPACIÓN ELECTORAL (IPE)

PUNTAJE

5.13

RANKING

1433

1 2 3 4 5 6 7 8 9 10
RANGO NEGATIVO MEDIO RANGO POSITIVO

▶ CIUDADANÍA

2010

| | |
|---|----|
| NIVEL DE ASISTENCIA DEL ELECTORADO | 1 |
| NIVEL DE ASISTENCIA DE MIEMBROS DE MESA | 1 |
| TASA DE AFILIADOS A LAS ORG. POLÍTICAS | 10 |
| RESPECTO A LAS REGLAS ELECTORALES | 10 |

▶ ORGANIZACIONES POLÍTICAS

2010

| | |
|-----------------------------------|----|
| RESPECTO A LAS REGLAS ELECTORALES | 10 |
| NIVEL DE LA CUOTA DE GÉNERO | 1 |
| NIVEL DE LA CUOTA DE JÓVENES | 4 |
| MUJERES ENCABEZANDO LAS LISTAS | 9 |
| JÓVENES ENCABEZANDO LAS LISTAS | 10 |
| TASA DE PARTIDOS POSTULANTES | 1 |

INDICADORES DEL SISTEMA POLÍTICO (ISP)

NEGATIVO MEDIO POSITIVO

| | 2002 | 2006 | 2010 |
|---------------------|------|------|------|
| FRAGMENTACIÓN (NEP) | ● | ● | ● |
| VOLATILIDAD (VT) | — | ● | ● |

| | 2002 | 2006 | 2010 |
|---------------------|------|------|------|
| CONCENTRACIÓN (C) | ● | ● | ● |
| COMPETITIVIDAD (IC) | ● | ● | ● |

FACTORES POLÍTICO-LOCALES

▶ ESTABILIDAD DE LAS AUTORIDADES ELECTAS

2003-06

2007-10

| | | |
|-------------------------|-----|-----|
| VACANCIA DE AUTORIDADES | 0/6 | 0/6 |
| REVOCATORIAS CONVOCADAS | NO | NO |
| AUTORIDADES REVOCADAS | 0/6 | 0/6 |
| NULIDADES | NO | NO |

▶ LISTAS EN CONTIENDA

2002

2006

2010

| | | | |
|---------------------------------|---|---|---|
| CANTIDAD DE LISTAS POR ELECCIÓN | 3 | 3 | 3 |
|---------------------------------|---|---|---|

▶ CUOTA EFECTIVA EN EL CONCEJO

2002

2006

2010

| | | | |
|---------|-----|-----|-----|
| MUJERES | 1/6 | 2/6 | 2/6 |
| JÓVENES | 0/6 | 0/6 | 0/6 |

▶ SOCIEDAD CIVIL ORGANIZADA

2003-04

2005-06

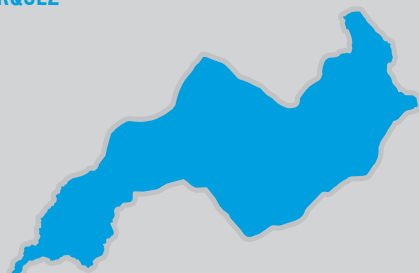
2007-08

2009-10

| | | | | |
|-------------------|----|----|----|----|
| ELECCIÓN DEL CCLD | NO | NO | NO | NO |
|-------------------|----|----|----|----|

DISTRITO PADRE MÁRQUEZ

Región Loreto
Provincia Ucayali
DISTRITO PADRE MÁRQUEZ



INFORMACIÓN GENERAL

| | | |
|---------------------------|---------------|--------|
| N° DE AUTORIDADES ELECTAS | 6 | |
| POBLACIÓN | 5560 | |
| ELECTORES (2010) | 3794 | |
| ▶ HOMBRES | 2073 | 54.64% |
| ▶ MUJERES | 1721 | 45.36% |
| PRESUPUESTO (2010) | S/. 2 742 733 | |
| AÑO DE CREACIÓN | 1943 | |

ÍNDICE DE PARTICIPACIÓN ELECTORAL (IPE)

PUNTAJE

3.86

RANKING

1577



▶ CIUDADANÍA

2010

| | |
|---|----|
| NIVEL DE ASISTENCIA DEL ELECTORADO | 1 |
| NIVEL DE ASISTENCIA DE MIEMBROS DE MESA | 2 |
| TASA DE AFILIADOS A LAS ORG. POLÍTICAS | 3 |
| RESPECTO A LAS REGLAS ELECTORALES | 10 |

▶ ORGANIZACIONES POLÍTICAS

2010

| | |
|-----------------------------------|----|
| RESPECTO A LAS REGLAS ELECTORALES | 10 |
| NIVEL DE LA CUOTA DE GÉNERO | 7 |
| NIVEL DE LA CUOTA DE JÓVENES | 9 |
| MUJERES ENCABEZANDO LAS LISTAS | 7 |
| JÓVENES ENCABEZANDO LAS LISTAS | 1 |
| TASA DE PARTIDOS POSTULANTES | 4 |

INDICADORES DEL SISTEMA POLÍTICO (ISP)

NEGATIVO MEDIO POSITIVO

| | 2002 | 2006 | 2010 |
|---------------------|------|------|------|
| FRAGMENTACIÓN (NEP) | ● | ● | ● |
| VOLATILIDAD (VT) | — | ● | ● |

| | 2002 | 2006 | 2010 |
|---------------------|------|------|------|
| CONCENTRACIÓN (C) | ● | ● | ● |
| COMPETITIVIDAD (IC) | ● | ● | ● |

FACTORES POLÍTICO-LOCALES

▶ ESTABILIDAD DE LAS AUTORIDADES ELECTAS

2003-06

2007-10

| | | |
|-------------------------|-----|-----|
| VACANCIA DE AUTORIDADES | 0/6 | 0/6 |
| REVOCATORIAS CONVOCADAS | NO | SÍ |
| AUTORIDADES REVOCADAS | 0/6 | 0/6 |
| NULDADES | NO | NO |

▶ LISTAS EN CONTIENDA

2002

2006

2010

| | | | |
|---------------------------------|---|---|---|
| CANTIDAD DE LISTAS POR ELECCIÓN | 8 | 4 | 6 |
|---------------------------------|---|---|---|

▶ CUOTA EFECTIVA EN EL CONCEJO

2002

2006

2010

| | | | |
|---------|-----|-----|-----|
| MUJERES | 1/6 | 2/6 | 1/6 |
| JÓVENES | 0/6 | 0/6 | 1/6 |

▶ SOCIEDAD CIVIL ORGANIZADA

2003-04

2005-06

2007-08

2009-10

| | | | | |
|-------------------|----|----|----|----|
| ELECCIÓN DEL CCLD | NO | NO | SÍ | SÍ |
|-------------------|----|----|----|----|

DISTRITO PAMPA HERMOSA

Región Loreto
Provincia Ucayali

DISTRITO PAMPA HERMOSA



INFORMACIÓN GENERAL

| | | |
|---------------------------|---------------|--------|
| N° DE AUTORIDADES ELECTAS | 6 | |
| POBLACIÓN | 7322 | |
| ELECTORES (2010) | 2204 | |
| ▶ HOMBRES | 1341 | 60.84% |
| ▶ MUJERES | 863 | 39.16% |
| PRESUPUESTO (2010) | S/. 2 893 331 | |
| AÑO DE CREACIÓN | 1961 | |

ÍNDICE DE PARTICIPACIÓN ELECTORAL (IPE)

PUNTAJE

4.11

RANKING

1565

1 2 3 4 5 6 7 8 9 10
RANGO NEGATIVO MEDIO RANGO POSITIVO

▶ CIUDADANÍA

2010

| | |
|---|----|
| NIVEL DE ASISTENCIA DEL ELECTORADO | 1 |
| NIVEL DE ASISTENCIA DE MIEMBROS DE MESA | 1 |
| TASA DE AFILIADOS A LAS ORG. POLÍTICAS | 5 |
| RESPECTO A LAS REGLAS ELECTORALES | 10 |

▶ ORGANIZACIONES POLÍTICAS

2010

| | |
|-----------------------------------|----|
| RESPECTO A LAS REGLAS ELECTORALES | 10 |
| NIVEL DE LA CUOTA DE GÉNERO | 6 |
| NIVEL DE LA CUOTA DE JÓVENES | 3 |
| MUJERES ENCABEZANDO LAS LISTAS | 8 |
| JÓVENES ENCABEZANDO LAS LISTAS | 8 |
| TASA DE PARTIDOS POSTULANTES | 7 |

INDICADORES DEL SISTEMA POLÍTICO (ISP)

NEGATIVO MEDIO POSITIVO

| | 2002 | 2006 | 2010 |
|---------------------|------|------|------|
| FRAGMENTACIÓN (NEP) | ● | ● | ● |
| VOLATILIDAD (VT) | — | ● | ● |

| | 2002 | 2006 | 2010 |
|---------------------|------|------|------|
| CONCENTRACIÓN (C) | ● | ● | ● |
| COMPETITIVIDAD (IC) | ● | ● | ● |

FACTORES POLÍTICO-LOCALES

▶ ESTABILIDAD DE LAS AUTORIDADES ELECTAS

2003-06

2007-10

| | | |
|-------------------------|-----|-----|
| VACANCIA DE AUTORIDADES | 0/6 | 3/6 |
| REVOCATORIAS CONVOCADAS | NO | NO |
| AUTORIDADES REVOCADAS | 0/6 | 0/6 |
| NULIDADES | NO | NO |

▶ LISTAS EN CONTIENDA

2002

2006

2010

| | | | |
|---------------------------------|----|---|---|
| CANTIDAD DE LISTAS POR ELECCIÓN | 10 | 6 | 8 |
|---------------------------------|----|---|---|

▶ CUOTA EFECTIVA EN EL CONCEJO

2002

2006

2010

| | | | |
|---------|-----|-----|-----|
| MUJERES | 2/6 | 2/6 | 2/6 |
| JÓVENES | 1/6 | 3/6 | 1/6 |

▶ SOCIEDAD CIVIL ORGANIZADA

2003-04

2005-06

2007-08

2009-10

| | | | | |
|-------------------|----|----|----|----|
| ELECCIÓN DEL CCLD | NO | NO | NO | NO |
|-------------------|----|----|----|----|

DISTRITO SARAYACU

Región Loreto
Provincia Ucayali
DISTRITO SARAYACU



INFORMACIÓN GENERAL

| | | |
|---------------------------|---------------|--------|
| N° DE AUTORIDADES ELECTAS | 6 | |
| POBLACIÓN | 15 388 | |
| ELECTORES (2010) | 6818 | |
| ▶ HOMBRES | 3910 | 57.35% |
| ▶ MUJERES | 2908 | 42.65% |
| PRESUPUESTO (2010) | S/. 5 137 792 | |
| AÑO DE CREACIÓN | 1857 | |

ÍNDICE DE PARTICIPACIÓN ELECTORAL (IPE)

PUNTAJE

3.69

RANKING

1586



▶ CIUDADANÍA

2010

| | |
|---|----|
| NIVEL DE ASISTENCIA DEL ELECTORADO | 2 |
| NIVEL DE ASISTENCIA DE MIEMBROS DE MESA | 2 |
| TASA DE AFILIADOS A LAS ORG. POLÍTICAS | 4 |
| RESPECTO A LAS REGLAS ELECTORALES | 10 |

▶ ORGANIZACIONES POLÍTICAS

2010

| | |
|-----------------------------------|---|
| RESPECTO A LAS REGLAS ELECTORALES | 3 |
| NIVEL DE LA CUOTA DE GÉNERO | 1 |
| NIVEL DE LA CUOTA DE JÓVENES | 7 |
| MUJERES ENCABEZANDO LAS LISTAS | 1 |
| JÓVENES ENCABEZANDO LAS LISTAS | 9 |
| TASA DE PARTIDOS POSTULANTES | 3 |

INDICADORES DEL SISTEMA POLÍTICO (ISP)

NEGATIVO MEDIO POSITIVO

| | 2002 | 2006 | 2010 |
|---------------------|-------|----------|----------|
| FRAGMENTACIÓN (NEP) | Medio | Positivo | Positivo |
| VOLATILIDAD (VT) | — | Medio | Negativo |

| | 2002 | 2006 | 2010 |
|---------------------|----------|----------|----------|
| CONCENTRACIÓN (C) | Positivo | Negativo | Negativo |
| COMPETITIVIDAD (IC) | Positivo | Positivo | Positivo |

FACTORES POLÍTICO-LOCALES

▶ ESTABILIDAD DE LAS AUTORIDADES ELECTAS

2003-06

2007-10

| | | |
|-------------------------|-----|-----|
| VACANCIA DE AUTORIDADES | 0/6 | 0/6 |
| REVOCATORIAS CONVOCADAS | NO | NO |
| AUTORIDADES REVOCADAS | 0/6 | 0/6 |
| NULDADES | NO | SÍ |

▶ LISTAS EN CONTIENDA

2002

2006

2010

| | | | |
|---------------------------------|---|---|---|
| CANTIDAD DE LISTAS POR ELECCIÓN | 9 | 4 | 5 |
|---------------------------------|---|---|---|

▶ CUOTA EFECTIVA EN EL CONCEJO

2002

2006

2010

| | | | |
|---------|-----|-----|-----|
| MUJERES | 1/6 | 2/6 | 1/6 |
| JÓVENES | 0/6 | 0/6 | 0/6 |

▶ SOCIEDAD CIVIL ORGANIZADA

2003-04

2005-06

2007-08

2009-10

| | | | | |
|-------------------|----|----|----|----|
| ELECCIÓN DEL CCLD | NO | NO | NO | NO |
|-------------------|----|----|----|----|

DISTRITO VARGAS GUERRA

Región Loreto
Provincia Ucayali

DISTRITO VARGAS GUERRA



INFORMACIÓN GENERAL

| | | |
|---------------------------|---------------|--------|
| Nº DE AUTORIDADES ELECTAS | 6 | |
| POBLACIÓN | 8219 | |
| ELECTORES (2010) | 5524 | |
| ▶ HOMBRES | 3089 | 55.92% |
| ▶ MUJERES | 2435 | 44.08% |
| PRESUPUESTO (2010) | S/. 3 024 407 | |
| AÑO DE CREACIÓN | 1936 | |

ÍNDICE DE PARTICIPACIÓN ELECTORAL (IPE)

PUNTAJE

8.95

RANKING

556



▶ CIUDADANÍA

2010

| | |
|---|----|
| NIVEL DE ASISTENCIA DEL ELECTORADO | 1 |
| NIVEL DE ASISTENCIA DE MIEMBROS DE MESA | 2 |
| TASA DE AFILIADOS A LAS ORG. POLÍTICAS | 9 |
| RESPECTO A LAS REGLAS ELECTORALES | 10 |

▶ ORGANIZACIONES POLÍTICAS

2010

| | |
|-----------------------------------|----|
| RESPECTO A LAS REGLAS ELECTORALES | 3 |
| NIVEL DE LA CUOTA DE GÉNERO | 9 |
| NIVEL DE LA CUOTA DE JÓVENES | 8 |
| MUJERES ENCABEZANDO LAS LISTAS | 10 |
| JÓVENES ENCABEZANDO LAS LISTAS | 1 |
| TASA DE PARTIDOS POSTULANTES | 3 |

INDICADORES DEL SISTEMA POLÍTICO (ISP)

NEGATIVO MEDIO POSITIVO

| | 2002 | 2006 | 2010 |
|---------------------|------|------|------|
| FRAGMENTACIÓN (NEP) | ● | ● | ● |
| VOLATILIDAD (VT) | — | ● | ● |

| | 2002 | 2006 | 2010 |
|---------------------|------|------|------|
| CONCENTRACIÓN (C) | ● | ● | ● |
| COMPETITIVIDAD (IC) | ● | ● | ● |

FACTORES POLÍTICO-LOCALES

▶ ESTABILIDAD DE LAS AUTORIDADES ELECTAS

2003-06

2007-10

| | | |
|-------------------------|-----|-----|
| VACANCIA DE AUTORIDADES | 0/6 | 0/6 |
| REVOCATORIAS CONVOCADAS | NO | NO |
| AUTORIDADES REVOCADAS | 0/6 | 0/6 |
| NULIDADES | NO | NO |

▶ LISTAS EN CONTIENDA

2002

2006

2010

| | | | |
|---------------------------------|---|---|---|
| CANTIDAD DE LISTAS POR ELECCIÓN | 5 | 7 | 5 |
|---------------------------------|---|---|---|

▶ CUOTA EFECTIVA EN EL CONCEJO

2002

2006

2010

| | | | |
|---------|-----|-----|-----|
| MUJERES | 2/6 | 1/6 | 1/6 |
| JÓVENES | 0/6 | 1/6 | 1/6 |

▶ SOCIEDAD CIVIL ORGANIZADA

2003-04

2005-06

2007-08

2009-10

| | | | | |
|-------------------|----|----|----|----|
| ELECCIÓN DEL CCLD | NO | NO | NO | NO |
|-------------------|----|----|----|----|

REGIÓN MADRE DE DIOS



REGIÓN MADRE DE DIOS

REGIÓN MADRE DE DIOS



INFORMACIÓN GENERAL

| | | |
|---------------------------|-----------------|--------|
| N° DE AUTORIDADES ELECTAS | 11 | |
| POBLACIÓN | 109 555 | |
| ELECTORES (2010) | 69 557 | |
| ► HOMBRES | 39 658 | 57.02% |
| ► MUJERES | 29 899 | 42.98% |
| PRESUPUESTO (2010) | S/. 282 414 810 | |

ÍNDICE DE PARTICIPACIÓN ELECTORAL (IPE)

PUNTAJE
3.38

RANKING
22



► CIUDADANÍA

2010

| | |
|---|---|
| NIVEL DE ASISTENCIA DEL ELECTORADO | 2 |
| NIVEL DE ASISTENCIA DE MIEMBROS DE MESA | 1 |
| TASA DE AFILIADOS A LAS ORG. POLÍTICAS | 3 |
| RESPECTO A LAS REGLAS ELECTORALES | 4 |

► ORGANIZACIONES POLÍTICAS

2010

| | |
|-----------------------------------|---|
| RESPECTO A LAS REGLAS ELECTORALES | 4 |
| NIVEL DE LA CUOTA DE GÉNERO | 2 |
| NIVEL DE LA CUOTA DE JÓVENES | 4 |
| TASA DE PARTIDOS POSTULANTES | 2 |

INDICADORES DEL SISTEMA POLÍTICO (ISP)

NEGATIVO ● MEDIO ● POSITIVO ●

| | 2002 | 2006 | 2010 |
|---------------------|------|------|------|
| FRAGMENTACIÓN (NEP) | ● | ● | ● |
| VOLATILIDAD (VT) | — | ● | ● |

| | 2002 | 2006 | 2010 |
|---------------------|------|------|------|
| CONCENTRACIÓN (C) | ● | ● | ● |
| COMPETITIVIDAD (IC) | ● | ● | ● |
| DISTRIBUCIÓN (PSNS) | ● | ● | ● |

FACTORES POLÍTICO-LOCALES

► ESTABILIDAD DE LAS AUTORIDADES ELECTAS*

2003-06 2007-10

| | | |
|-------------------------|-----|-----|
| VACANCIA DE AUTORIDADES | 1/9 | 0/9 |
| REVOCATORIAS CONVOCADAS | NO | NO |
| AUTORIDADES REVOCADAS | 0/9 | 0/9 |
| NULIDADES | NO | NO |

► LISTAS EN CONTIENDA

2002 2006 2010

| | | | |
|---------------------------------|---|----|----|
| CANTIDAD DE LISTAS POR ELECCIÓN | 7 | 10 | 11 |
|---------------------------------|---|----|----|

► CUOTA EFECTIVA EN EL CONSEJO*

2002 2006 2010

| | | | |
|---------|-----|-----|------|
| MUJERES | 1/9 | 1/9 | 2/11 |
| JÓVENES | 0/9 | 2/9 | 3/11 |

► SOCIEDAD CIVIL ORGANIZADA

2003-04 2005-06 2007-08 2009-10

| | | | | |
|------------------|----|----|----|----|
| ELECCIÓN DEL CCR | SÍ | SÍ | SÍ | SÍ |
|------------------|----|----|----|----|

* Por Resolución N° 248-2010-JNE se incrementa en dos el número de consejeros regionales para las elecciones del 2010.

PROVINCIA MANU

DISTRITO CAPITAL: MANU



GALLITO DE LAS ROCAS PERUANO

PROVINCIA MANU

Región Madre de Dios
PROVINCIA MANU



INFORMACIÓN GENERAL

| | | |
|---------------------------|---------------|--------|
| N° DE AUTORIDADES ELECTAS | 6 | |
| POBLACIÓN | 20 290 | |
| ELECTORES (2010) | 7626 | |
| ► HOMBRES | 4596 | 60.27% |
| ► MUJERES | 3030 | 39.73% |
| PRESUPUESTO (2010) | S/. 2 792 737 | |

ÍNDICE DE PARTICIPACIÓN ELECTORAL (IPE)

PUNTAJE
3.65

RANKING
189

1 2 3 4 5 6 7 8 9 10
RANGO NEGATIVO MEDIO RANGO POSITIVO

► CIUDADANÍA

2010

| | |
|---|----|
| NIVEL DE ASISTENCIA DEL ELECTORADO | 1 |
| NIVEL DE ASISTENCIA DE MIEMBROS DE MESA | 1 |
| TASA DE AFILIADOS A LAS ORG. POLÍTICAS | 3 |
| RESPECTO A LAS REGLAS ELECTORALES | 10 |

► ORGANIZACIONES POLÍTICAS

2010

| | |
|-----------------------------------|----|
| RESPECTO A LAS REGLAS ELECTORALES | 9 |
| NIVEL DE LA CUOTA DE GÉNERO | 3 |
| NIVEL DE LA CUOTA DE JÓVENES | 8 |
| MUJERES ENCABEZANDO LAS LISTAS | 1 |
| JÓVENES ENCABEZANDO LAS LISTAS | 10 |
| TASA DE PARTIDOS POSTULANTES | 1 |

INDICADORES DEL SISTEMA POLÍTICO (ISP)

NEGATIVO MEDIO POSITIVO

| | 2002 | 2006 | 2010 |
|---------------------|------|------|------|
| FRAGMENTACIÓN (NEP) | ● | ● | ● |
| VOLATILIDAD (VT) | — | ● | ● |

| | 2002 | 2006 | 2010 |
|---------------------|------|------|------|
| CONCENTRACIÓN (C) | ● | ● | ● |
| COMPETITIVIDAD (IC) | ● | ● | ● |
| DISTRIBUCIÓN (PSNS) | ● | ● | ● |

FACTORES POLÍTICO-LOCALES

► ESTABILIDAD DE LAS AUTORIDADES ELECTAS

2003-06

2007-10

| | | |
|-------------------------|-----|-----|
| VACANCIA DE AUTORIDADES | 0/6 | 0/6 |
| REVOCATORIAS CONVOCADAS | NO | NO |
| AUTORIDADES REVOCADAS | 0/6 | 0/6 |
| NULIDADES | NO | NO |

► LISTAS EN CONTIENDA

2002

2006

2010

| | | | |
|---------------------------------|---|---|---|
| CANTIDAD DE LISTAS POR ELECCIÓN | 7 | 7 | 6 |
|---------------------------------|---|---|---|

► CUOTA EFECTIVA EN EL CONCEJO

2002

2006

2010

| | | | |
|---------|-----|-----|-----|
| MUJERES | 1/6 | 1/6 | 2/6 |
| JÓVENES | 1/6 | 3/6 | 1/6 |

► SOCIEDAD CIVIL ORGANIZADA

2003-04

2005-06

2007-08


2009-10

| | | | | |
|-------------------|----|----|----|----|
| ELECCIÓN DEL CCLP | NO | NO | NO | NO |
|-------------------|----|----|----|----|

DISTRITOS

FITZCARRALD ◀
HUEPETUHE ◀
MADRE DE DIOS ◀

RESERVA NACIONAL DE TAMBOPATA - CANDAMO



DISTRITO FITZCARRALD

Región Madre de Dios
Provincia Manu

DISTRITO FITZCARRALD



INFORMACIÓN GENERAL

| | | |
|---------------------------|-------------|--------|
| N° DE AUTORIDADES ELECTAS | 6 | |
| POBLACIÓN | 1263 | |
| ELECTORES (2010) | 494 | |
| ▶ HOMBRES | 290 | 58.70% |
| ▶ MUJERES | 204 | 41.30% |
| PRESUPUESTO (2010) | S/. 717 647 | |
| AÑO DE CREACIÓN | 1912 | |

ÍNDICE DE PARTICIPACIÓN ELECTORAL (IPE)

PUNTAJE

3.15

RANKING

1619



▶ CIUDADANÍA

2010

| | |
|---|----|
| NIVEL DE ASISTENCIA DEL ELECTORADO | 1 |
| NIVEL DE ASISTENCIA DE MIEMBROS DE MESA | 1 |
| TASA DE AFILIADOS A LAS ORG. POLÍTICAS | 1 |
| RESPECTO A LAS REGLAS ELECTORALES | 10 |

▶ ORGANIZACIONES POLÍTICAS

2010

| | |
|-----------------------------------|----|
| RESPECTO A LAS REGLAS ELECTORALES | 10 |
| NIVEL DE LA CUOTA DE GÉNERO | 10 |
| NIVEL DE LA CUOTA DE JÓVENES | 9 |
| MUJERES ENCABEZANDO LAS LISTAS | 1 |
| JÓVENES ENCABEZANDO LAS LISTAS | 1 |
| TASA DE PARTIDOS POSTULANTES | 2 |

INDICADORES DEL SISTEMA POLÍTICO (ISP)

NEGATIVO MEDIO POSITIVO

| | 2002 | 2006 | 2010 |
|---------------------|------|------|------|
| FRAGMENTACIÓN (NEP) | ● | ● | ● |
| VOLATILIDAD (VT) | — | ● | ● |

| | 2002 | 2006 | 2010 |
|---------------------|------|------|------|
| CONCENTRACIÓN (C) | ● | ● | ● |
| COMPETITIVIDAD (IC) | ● | ● | ● |

FACTORES POLÍTICO-LOCALES

▶ ESTABILIDAD DE LAS AUTORIDADES ELECTAS

2003-06

2007-10

| | | |
|-------------------------|-----|-----|
| VACANCIA DE AUTORIDADES | 0/6 | 0/6 |
| REVOCATORIAS CONVOCADAS | NO | SÍ |
| AUTORIDADES REVOCADAS | 0/6 | 2/6 |
| NULIDADES | NO | NO |

▶ LISTAS EN CONTIENDA

2002

2006

2010

| | | | |
|---------------------------------|---|---|---|
| CANTIDAD DE LISTAS POR ELECCIÓN | 5 | 6 | 4 |
|---------------------------------|---|---|---|

▶ CUOTA EFECTIVA EN EL CONCEJO

2002

2006

2010

| | | | |
|---------|-----|-----|-----|
| MUJERES | 2/6 | 2/6 | 2/6 |
| JÓVENES | 2/6 | 2/6 | 3/6 |

▶ SOCIEDAD CIVIL ORGANIZADA

2003-04

2005-06

2007-08

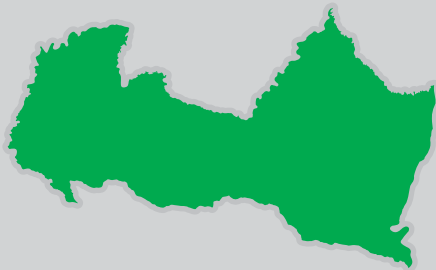
2009-10

| | | | | |
|-------------------|----|----|----|----|
| ELECCIÓN DEL CCLD | NO | NO | NO | NO |
|-------------------|----|----|----|----|

DISTRITO HUEPETUHE

Región Madre de Dios
Provincia Manu

DISTRITO HUEPETUHE



INFORMACIÓN GENERAL

| | | |
|---------------------------|---------------|--------|
| Nº DE AUTORIDADES ELECTAS | 6 | |
| POBLACIÓN | 6978 | |
| ELECTORES (2010) | 3207 | |
| ▶ HOMBRES | 1907 | 59.46% |
| ▶ MUJERES | 1300 | 40.54% |
| PRESUPUESTO (2010) | S/. 5 041 379 | |
| AÑO DE CREACIÓN | 2000 | |

ÍNDICE DE PARTICIPACIÓN ELECTORAL (IPE)

PUNTAJE

3.15

RANKING

1618



▶ CIUDADANÍA

2010

| | |
|---|----|
| NIVEL DE ASISTENCIA DEL ELECTORADO | 1 |
| NIVEL DE ASISTENCIA DE MIEMBROS DE MESA | 1 |
| TASA DE AFILIADOS A LAS ORG. POLÍTICAS | 4 |
| RESPECTO A LAS REGLAS ELECTORALES | 10 |

▶ ORGANIZACIONES POLÍTICAS

2010

| | |
|-----------------------------------|----|
| RESPECTO A LAS REGLAS ELECTORALES | 10 |
| NIVEL DE LA CUOTA DE GÉNERO | 6 |
| NIVEL DE LA CUOTA DE JÓVENES | 3 |
| MUJERES ENCABEZANDO LAS LISTAS | 1 |
| JÓVENES ENCABEZANDO LAS LISTAS | 1 |
| TASA DE PARTIDOS POSTULANTES | 5 |

INDICADORES DEL SISTEMA POLÍTICO (ISP)

NEGATIVO MEDIO POSITIVO

| | 2002 | 2006 | 2010 | | 2002 | 2006 | 2010 |
|---------------------|------|------|------|---------------------|------|------|------|
| FRAGMENTACIÓN (NEP) | ● | ● | ● | CONCENTRACIÓN (C) | ● | ● | ● |
| VOLATILIDAD (VT) | — | ● | ● | COMPETITIVIDAD (IC) | ● | ● | ● |

FACTORES POLÍTICO-LOCALES

▶ ESTABILIDAD DE LAS AUTORIDADES ELECTAS

2003-06

2007-10

| | | |
|-------------------------|-----|-----|
| VACANCIA DE AUTORIDADES | 1/6 | 0/6 |
| REVOCATORIAS CONVOCADAS | NO | SÍ |
| AUTORIDADES REVOCADAS | 0/6 | 0/6 |
| NULIDADES | NO | NO |

▶ LISTAS EN CONTIENDA

2002

2006

2010

| | | | |
|---------------------------------|---|---|---|
| CANTIDAD DE LISTAS POR ELECCIÓN | 4 | 7 | 7 |
|---------------------------------|---|---|---|

▶ CUOTA EFECTIVA EN EL CONCEJO

2002

2006

2010

| | | | |
|---------|-----|-----|-----|
| MUJERES | 1/6 | 1/6 | 1/6 |
| JÓVENES | 0/6 | 0/6 | 1/6 |

▶ SOCIEDAD CIVIL ORGANIZADA

2003-04

2005-06

2007-08

2009-10

| | | | | |
|-------------------|----|----|----|----|
| ELECCIÓN DEL CCLD | NO | NO | NO | NO |
|-------------------|----|----|----|----|

DISTRITO MADRE DE DIOS

Región Madre de Dios
Provincia Manu

DISTRITO MADRE DE DIOS



INFORMACIÓN GENERAL

| | | |
|---------------------------|---------------|--------|
| Nº DE AUTORIDADES ELECTAS | 6 | |
| POBLACIÓN | 9404 | |
| ELECTORES (2010) | 2281 | |
| ▶ HOMBRES | 1386 | 60.76% |
| ▶ MUJERES | 895 | 39.24% |
| PRESUPUESTO (2010) | S/. 4 135 082 | |
| AÑO DE CREACIÓN | 1912 | |

ÍNDICE DE PARTICIPACIÓN ELECTORAL (IPE)

PUNTAJE

4.26

RANKING

1551



▶ CIUDADANÍA

2010

| | |
|---|----|
| NIVEL DE ASISTENCIA DEL ELECTORADO | 1 |
| NIVEL DE ASISTENCIA DE MIEMBROS DE MESA | 1 |
| TASA DE AFILIADOS A LAS ORG. POLÍTICAS | 2 |
| RESPECTO A LAS REGLAS ELECTORALES | 10 |

▶ ORGANIZACIONES POLÍTICAS

2010

| | |
|-----------------------------------|----|
| RESPECTO A LAS REGLAS ELECTORALES | 10 |
| NIVEL DE LA CUOTA DE GÉNERO | 9 |
| NIVEL DE LA CUOTA DE JÓVENES | 5 |
| MUJERES ENCABEZANDO LAS LISTAS | 1 |
| JÓVENES ENCABEZANDO LAS LISTAS | 8 |
| TASA DE PARTIDOS POSTULANTES | 5 |

INDICADORES DEL SISTEMA POLÍTICO (ISP)

NEGATIVO MEDIO POSITIVO

| | 2002 | 2006 | 2010 |
|---------------------|------|------|------|
| FRAGMENTACIÓN (NEP) | ● | ● | ● |
| VOLATILIDAD (VT) | — | ● | ● |

| | 2002 | 2006 | 2010 |
|---------------------|------|------|------|
| CONCENTRACIÓN (C) | ● | ● | ● |
| COMPETITIVIDAD (IC) | ● | ● | ● |

FACTORES POLÍTICO-LOCALES

▶ ESTABILIDAD DE LAS AUTORIDADES ELECTAS

2003-06

2007-10

| | | |
|-------------------------|-----|-----|
| VACANCIA DE AUTORIDADES | 0/6 | 0/6 |
| REVOCATORIAS CONVOCADAS | NO | NO |
| AUTORIDADES REVOCADAS | 0/6 | 0/6 |
| NULIDADES | SI | NO |

▶ LISTAS EN CONTIENDA

2002

2006

2010

| | | | |
|---------------------------------|---|---|---|
| CANTIDAD DE LISTAS POR ELECCIÓN | 4 | 7 | 7 |
|---------------------------------|---|---|---|

▶ CUOTA EFECTIVA EN EL CONCEJO

2002

2006

2010

| | | | |
|---------|-----|-----|-----|
| MUJERES | 4/6 | 1/6 | 2/6 |
| JÓVENES | 0/6 | 0/6 | 1/6 |

▶ SOCIEDAD CIVIL ORGANIZADA

2003-04

2005-06

2007-08

2009-10

| | | | | |
|-------------------|----|----|----|----|
| ELECCIÓN DEL CCLD | NO | NO | SI | NO |
|-------------------|----|----|----|----|

PROVINCIA TAHUAMANU

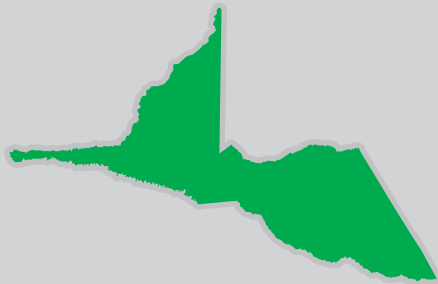
DISTRITO CAPITAL: IÑAPARI

GALLITO DE LAS ROCAS PERUANO



PROVINCIA TAHUAMANU

Región Madre de Dios
PROVINCIA TAHUAMANU



INFORMACIÓN GENERAL

| | | |
|---------------------------|---------------|--------|
| N° DE AUTORIDADES ELECTAS | 6 | |
| POBLACIÓN | 10 742 | |
| ELECTORES (2010) | 4904 | |
| ▶ HOMBRES | 2774 | 56.57% |
| ▶ MUJERES | 2130 | 43.43% |
| PRESUPUESTO (2010) | S/. 5 103 760 | |

ÍNDICE DE PARTICIPACIÓN ELECTORAL (IPE)

PUNTAJE

8.11

RANKING

94

1 2 3 4 5 6 7 8 9 10
RANGO NEGATIVO MEDIO RANGO POSITIVO

▶ CIUDADANÍA

2010

| | |
|---|----|
| NIVEL DE ASISTENCIA DEL ELECTORADO | 3 |
| NIVEL DE ASISTENCIA DE MIEMBROS DE MESA | 8 |
| TASA DE AFILIADOS A LAS ORG. POLÍTICAS | 10 |
| RESPECTO A LAS REGLAS ELECTORALES | 10 |

▶ ORGANIZACIONES POLÍTICAS

2010

| | |
|-----------------------------------|----|
| RESPECTO A LAS REGLAS ELECTORALES | 10 |
| NIVEL DE LA CUOTA DE GÉNERO | 6 |
| NIVEL DE LA CUOTA DE JÓVENES | 2 |
| MUJERES ENCABEZANDO LAS LISTAS | 10 |
| JÓVENES ENCABEZANDO LAS LISTAS | 1 |
| TASA DE PARTIDOS POSTULANTES | 1 |

INDICADORES DEL SISTEMA POLÍTICO (ISP)

NEGATIVO MEDIO POSITIVO

| | 2002 | 2006 | 2010 |
|---------------------|------|------|------|
| FRAGMENTACIÓN (NEP) | | | |
| VOLATILIDAD (VT) | — | | |

| | 2002 | 2006 | 2010 |
|---------------------|------|------|------|
| CONCENTRACIÓN (C) | | | |
| COMPETITIVIDAD (IC) | | | |
| DISTRIBUCIÓN (PSNS) | | | |

FACTORES POLÍTICO-LOCALES

▶ ESTABILIDAD DE LAS AUTORIDADES ELECTAS

2003-06

2007-10

| | | |
|-------------------------|-----|-----|
| VACANCIA DE AUTORIDADES | 0/6 | 0/6 |
| REVOCATORIAS CONVOCADAS | NO | NO |
| AUTORIDADES REVOCADAS | 0/6 | 0/6 |
| NULIDADES | NO | NO |

▶ LISTAS EN CONTIENDA

2002

2006

2010

| | | | |
|---------------------------------|---|---|---|
| CANTIDAD DE LISTAS POR ELECCIÓN | 7 | 6 | 6 |
|---------------------------------|---|---|---|

▶ CUOTA EFECTIVA EN EL CONCEJO

2002

2006

2010

| | | | |
|---------|-----|-----|-----|
| MUJERES | 1/6 | 2/6 | 2/6 |
| JÓVENES | 1/6 | 1/6 | 0/6 |

▶ SOCIEDAD CIVIL ORGANIZADA

2003-04

2005-06

2007-08

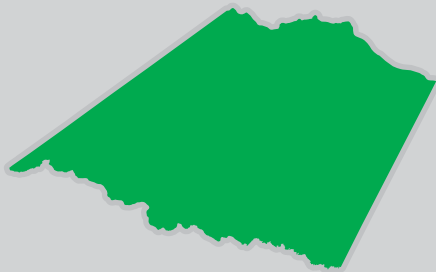
2009-10

| | | | | |
|-------------------|----|----|----|----|
| ELECCIÓN DEL CCLP | NO | NO | NO | NO |
|-------------------|----|----|----|----|

DISTRITO IBERIA

Región Madre de Dios
Provincia Tahuamanu

DISTRITO IBERIA



INFORMACIÓN GENERAL

| | | |
|---------------------------|---------------|--------|
| N° DE AUTORIDADES ELECTAS | 6 | |
| POBLACIÓN | 6715 | |
| ELECTORES (2010) | 3193 | |
| ▶ HOMBRES | 1804 | 56.50% |
| ▶ MUJERES | 1389 | 43.50% |
| PRESUPUESTO (2010) | S/. 1 952 444 | |
| AÑO DE CREACIÓN | 1961 | |

ÍNDICE DE PARTICIPACIÓN ELECTORAL (IPE)

PUNTAJE

8.85

RANKING

575



▶ CIUDADANÍA

2010

| | |
|---|----|
| NIVEL DE ASISTENCIA DEL ELECTORADO | 3 |
| NIVEL DE ASISTENCIA DE MIEMBROS DE MESA | 7 |
| TASA DE AFILIADOS A LAS ORG. POLÍTICAS | 10 |
| RESPECTO A LAS REGLAS ELECTORALES | 10 |

▶ ORGANIZACIONES POLÍTICAS

2010

| | |
|-----------------------------------|----|
| RESPECTO A LAS REGLAS ELECTORALES | 10 |
| NIVEL DE LA CUOTA DE GÉNERO | 9 |
| NIVEL DE LA CUOTA DE JÓVENES | 1 |
| MUJERES ENCABEZANDO LAS LISTAS | 7 |
| JÓVENES ENCABEZANDO LAS LISTAS | 1 |
| TASA DE PARTIDOS POSTULANTES | 4 |

INDICADORES DEL SISTEMA POLÍTICO (ISP)

NEGATIVO ● MEDIO ● POSITIVO ●

| | 2002 | 2006 | 2010 | | 2002 | 2006 | 2010 |
|---------------------|------|------|------|---------------------|------|------|------|
| FRAGMENTACIÓN (NEP) | ● | ● | ● | CONCENTRACIÓN (C) | ● | ● | ● |
| VOLATILIDAD (VT) | — | ● | ● | COMPETITIVIDAD (IC) | ● | ● | ● |

FACTORES POLÍTICO-LOCALES

▶ ESTABILIDAD DE LAS AUTORIDADES ELECTAS

2003-06

2007-10

| | | |
|-------------------------|-----|-----|
| VACANCIA DE AUTORIDADES | 0/6 | 0/6 |
| REVOCATORIAS CONVOCADAS | NO | NO |
| AUTORIDADES REVOCADAS | 0/6 | 0/6 |
| NULIDADES | NO | NO |

▶ LISTAS EN CONTIENDA

2002

2006

2010

| | | | |
|---------------------------------|---|---|---|
| CANTIDAD DE LISTAS POR ELECCIÓN | 6 | 5 | 6 |
|---------------------------------|---|---|---|

▶ CUOTA EFECTIVA EN EL CONCEJO

2002

2006

2010

| | | | |
|---------|-----|-----|-----|
| MUJERES | 2/6 | 1/6 | 2/6 |
| JÓVENES | 1/6 | 0/6 | 1/6 |

▶ SOCIEDAD CIVIL ORGANIZADA

2003-04

2005-06

2007-08

2009-10

| | | | | |
|-------------------|----|----|----|----|
| ELECCIÓN DEL CCLD | NO | NO | NO | NO |
|-------------------|----|----|----|----|

DISTRITO TAHUAMANU

Región Madre de Dios
Provincia Tahuamanu

DISTRITO TAHUAMANU



INFORMACIÓN GENERAL

N° DE AUTORIDADES ELECTAS

6

POBLACIÓN

2739

ELECTORES (2010)

1073

► HOMBRES

599

55.82%

► MUJERES

474

44.18%

PRESUPUESTO (2010)

S/. 872 003

AÑO DE CREACIÓN

1912

ÍNDICE DE PARTICIPACIÓN ELECTORAL (IPE)

PUNTAJE

7.82

RANKING

832



► CIUDADANÍA

2010

NIVEL DE ASISTENCIA DEL ELECTORADO

2

NIVEL DE ASISTENCIA DE MIEMBROS DE MESA

4

TASA DE AFILIADOS A LAS ORG. POLÍTICAS

9

RESPECTO A LAS REGLAS ELECTORALES

10

► ORGANIZACIONES POLÍTICAS

2010

RESPECTO A LAS REGLAS ELECTORALES

10

NIVEL DE LA CUOTA DE GÉNERO

7

NIVEL DE LA CUOTA DE JÓVENES

10

MUJERES ENCABEZANDO LAS LISTAS

7

JÓVENES ENCABEZANDO LAS LISTAS

10

TASA DE PARTIDOS POSTULANTES

4

INDICADORES DEL SISTEMA POLÍTICO (ISP)

NEGATIVO ● MEDIO ● POSITIVO ●

FRAGMENTACIÓN

(NEP)

2002

2006

2010

●

●

●

VOLATILIDAD

(VT)

—

●

●

CONCENTRACIÓN

(C)

2002

2006

2010

●

●

●

COMPETITIVIDAD

(IC)

●

●

●

FACTORES POLÍTICO-LOCALES

► ESTABILIDAD DE LAS AUTORIDADES ELECTAS

2003-06

2007-10

VACANCIA DE AUTORIDADES

1/6

0/6

REVOCATORIAS CONVOCADAS

NO

NO

AUTORIDADES REVOCADAS

0/6

0/6

NULDADES

NO

NO

► LISTAS EN CONTIENDA

2002

2006

2010

CANTIDAD DE LISTAS POR ELECCIÓN

9

6

6

► CUOTA EFECTIVA EN EL CONCEJO

2002

2006

2010

MUJERES

3/6

2/6

2/6

JÓVENES

1/6

3/6

2/6

► SOCIEDAD CIVIL ORGANIZADA

2003-04

2005-06

2007-08

2009-10

ELECCIÓN DEL CCLD

NO

NO

NO

NO

PROVINCIA TAMBOPATA

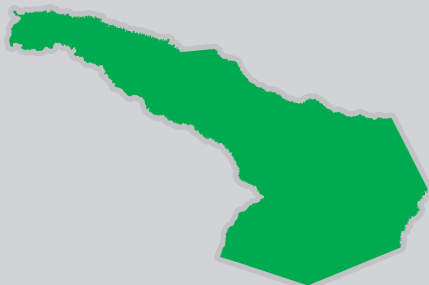
DISTRITO CAPITAL: TAMBOPATA



GALLITO DE LAS ROCAS PERUANO

PROVINCIA TAMBOPATA

Región Madre de Dios
PROVINCIA TAMBOPATA



INFORMACIÓN GENERAL

| | | |
|---------------------------|----------------|--------|
| N° DE AUTORIDADES ELECTAS | 10 | |
| POBLACIÓN | 78 523 | |
| ELECTORES (2010) | 57 027 | |
| ► HOMBRES | 32 288 | 56.62% |
| ► MUJERES | 24 739 | 43.38% |
| PRESUPUESTO (2010) | S/. 29 189 077 | |

ÍNDICE DE PARTICIPACIÓN ELECTORAL (IPE)

PUNTAJE

8.89

RANKING

72

1 2 3 4 5 6 7 8 9 10
RANGO NEGATIVO MEDIO RANGO POSITIVO

► CIUDADANÍA

2010

| | |
|---|----|
| NIVEL DE ASISTENCIA DEL ELECTORADO | 4 |
| NIVEL DE ASISTENCIA DE MIEMBROS DE MESA | 1 |
| TASA DE AFILIADOS A LAS ORG. POLÍTICAS | 5 |
| RESPECTO A LAS REGLAS ELECTORALES | 10 |

► ORGANIZACIONES POLÍTICAS

2010

| | |
|-----------------------------------|---|
| RESPECTO A LAS REGLAS ELECTORALES | 3 |
| NIVEL DE LA CUOTA DE GÉNERO | 9 |
| NIVEL DE LA CUOTA DE JÓVENES | 9 |
| MUJERES ENCABEZANDO LAS LISTAS | 6 |
| JÓVENES ENCABEZANDO LAS LISTAS | 8 |
| TASA DE PARTIDOS POSTULANTES | 8 |

INDICADORES DEL SISTEMA POLÍTICO (ISP)

NEGATIVO MEDIO POSITIVO

2002 2006 2010

FRAGMENTACIÓN (NEP)



VOLATILIDAD (VT)



2002 2006 2010

CONCENTRACIÓN (C)



COMPETITIVIDAD (IC)



DISTRIBUCIÓN (PSNS)



FACTORES POLÍTICO-LOCALES

► ESTABILIDAD DE LAS AUTORIDADES ELECTAS

2003-06

2007-10

VACANCIA DE AUTORIDADES

0/10

1/10

REVOCATORIAS CONVOCADAS

NO

NO

AUTORIDADES REVOCADAS

0/10

0/10

NULIDADES

NO

NO

► LISTAS EN CONTIENDA

2002

2006

2010

CANTIDAD DE LISTAS POR ELECCIÓN

10

14

12

► CUOTA EFECTIVA EN EL CONCEJO

2002

2006

2010

MUJERES

4/10

3/10

1/10

JÓVENES

0/10

2/10

3/10

► SOCIEDAD CIVIL ORGANIZADA

2003-04

2005-06

2007-08

2009-10

ELECCIÓN DEL CCLP

NO

NO


NO

SÍ

DISTRITOS

INAMBARI ◀
LABERINTO ◀
LAS PIEDRAS ◀

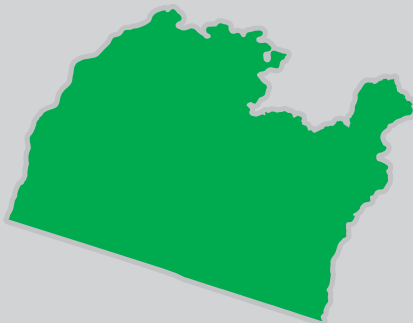
RESERVA NACIONAL DE TAMBOPATA - CANDAMO



DISTRITO INAMBARI

Región Madre de Dios
Provincia Tambopata

DISTRITO INAMBARI



INFORMACIÓN GENERAL

| | | |
|---------------------------|---------------|--------|
| N° DE AUTORIDADES ELECTAS | 6 | |
| POBLACIÓN | 8038 | |
| ELECTORES (2010) | 3152 | |
| ▶ HOMBRES | 1869 | 59.30% |
| ▶ MUJERES | 1283 | 40.70% |
| PRESUPUESTO (2010) | S/. 5 828 554 | |
| AÑO DE CREACIÓN | 1912 | |

ÍNDICE DE PARTICIPACIÓN ELECTORAL (IPE)

PUNTAJE

2.89

RANKING

1625



▶ CIUDADANÍA

2010

| | |
|---|----|
| NIVEL DE ASISTENCIA DEL ELECTORADO | 1 |
| NIVEL DE ASISTENCIA DE MIEMBROS DE MESA | 1 |
| TASA DE AFILIADOS A LAS ORG. POLÍTICAS | 2 |
| RESPECTO A LAS REGLAS ELECTORALES | 10 |

▶ ORGANIZACIONES POLÍTICAS

2010

| | |
|-----------------------------------|---|
| RESPECTO A LAS REGLAS ELECTORALES | 1 |
| NIVEL DE LA CUOTA DE GÉNERO | 1 |
| NIVEL DE LA CUOTA DE JÓVENES | 2 |
| MUJERES ENCABEZANDO LAS LISTAS | 1 |
| JÓVENES ENCABEZANDO LAS LISTAS | 1 |
| TASA DE PARTIDOS POSTULANTES | 2 |

INDICADORES DEL SISTEMA POLÍTICO (ISP)

NEGATIVO MEDIO POSITIVO

| | 2002 | 2006 | 2010 |
|---------------------|------|------|------|
| FRAGMENTACIÓN (NEP) | ● | ● | ● |
| VOLATILIDAD (VT) | — | ● | ● |

| | 2002 | 2006 | 2010 |
|---------------------|------|------|------|
| CONCENTRACIÓN (C) | ● | ● | ● |
| COMPETITIVIDAD (IC) | ● | ● | ● |

FACTORES POLÍTICO-LOCALES

▶ ESTABILIDAD DE LAS AUTORIDADES ELECTAS

2003-06

2007-10

| | | |
|-------------------------|-----|-----|
| VACANCIA DE AUTORIDADES | 0/6 | 1/6 |
| REVOCATORIAS CONVOCADAS | NO | SÍ |
| AUTORIDADES REVOCADAS | 0/6 | 6/6 |
| NULIDADES | NO | NO |

▶ LISTAS EN CONTIENDA

2002

2006

2010

| | | | |
|---------------------------------|----|---|---|
| CANTIDAD DE LISTAS POR ELECCIÓN | 11 | 8 | 5 |
|---------------------------------|----|---|---|

▶ CUOTA EFECTIVA EN EL CONCEJO

2002

2006

2010

| | | | |
|---------|-----|-----|-----|
| MUJERES | 1/6 | 2/6 | 1/6 |
| JÓVENES | 0/6 | 1/6 | 0/6 |

▶ SOCIEDAD CIVIL ORGANIZADA

2003-04

2005-06

2007-08

2009-10

| | | | | |
|-------------------|----|----|----|----|
| ELECCIÓN DEL CCLD | NO | NO | NO | NO |
|-------------------|----|----|----|----|

DISTRITO LABERINTO

Región Madre de Dios
Provincia Tambopata

DISTRITO LABERINTO



INFORMACIÓN GENERAL

| | | |
|---------------------------|---------------|--------|
| N° DE AUTORIDADES ELECTAS | 6 | |
| POBLACIÓN | 4780 | |
| ELECTORES (2010) | 2403 | |
| ▶ HOMBRES | 1323 | 55.06% |
| ▶ MUJERES | 1080 | 44.94% |
| PRESUPUESTO (2010) | S/. 2 379 522 | |
| AÑO DE CREACIÓN | 1994 | |

ÍNDICE DE PARTICIPACIÓN ELECTORAL (IPE)

PUNTAJE

6.86

RANKING

1078



▶ CIUDADANÍA

2010

| | |
|---|----|
| NIVEL DE ASISTENCIA DEL ELECTORADO | 4 |
| NIVEL DE ASISTENCIA DE MIEMBROS DE MESA | 1 |
| TASA DE AFILIADOS A LAS ORG. POLÍTICAS | 4 |
| RESPECTO A LAS REGLAS ELECTORALES | 10 |

▶ ORGANIZACIONES POLÍTICAS

2010

| | |
|-----------------------------------|---|
| RESPECTO A LAS REGLAS ELECTORALES | 2 |
| NIVEL DE LA CUOTA DE GÉNERO | 9 |
| NIVEL DE LA CUOTA DE JÓVENES | 3 |
| MUJERES ENCABEZANDO LAS LISTAS | 1 |
| JÓVENES ENCABEZANDO LAS LISTAS | 1 |
| TASA DE PARTIDOS POSTULANTES | 5 |

INDICADORES DEL SISTEMA POLÍTICO (ISP)

NEGATIVO ● MEDIO ● POSITIVO ●

| | 2002 | 2006 | 2010 |
|---------------------|------------------------------------|---------------------------------------|---------------------------------------|
| FRAGMENTACIÓN (NEP) | ● | ● | ● |
| VOLATILIDAD (VT) | — | ● | ● |

| | 2002 | 2006 | 2010 |
|---------------------|--------------------------------------|--------------------------------------|--------------------------------------|
| CONCENTRACIÓN (C) | ● | ● | ● |
| COMPETITIVIDAD (IC) | ● | ● | ● |

FACTORES POLÍTICO-LOCALES

▶ ESTABILIDAD DE LAS AUTORIDADES ELECTAS

2003-06

2007-10

| | | |
|-------------------------|-----|-----|
| VACANCIA DE AUTORIDADES | 2/6 | 0/6 |
| REVOCATORIAS CONVOCADAS | NO | NO |
| AUTORIDADES REVOCADAS | 0/6 | 0/6 |
| NULDADES | NO | NO |

▶ LISTAS EN CONTIENDA

2002

2006

2010

| | | | |
|---------------------------------|---|----|---|
| CANTIDAD DE LISTAS POR ELECCIÓN | 9 | 10 | 7 |
|---------------------------------|---|----|---|

▶ CUOTA EFECTIVA EN EL CONCEJO

2002

2006

2010

| | | | |
|---------|-----|-----|-----|
| MUJERES | 2/6 | 1/6 | 1/6 |
| JÓVENES | 1/6 | 1/6 | 0/6 |

▶ SOCIEDAD CIVIL ORGANIZADA

2003-04

2005-06

2007-08

2009-10

| | | | | |
|-------------------|----|----|----|----|
| ELECCIÓN DEL CCLD | NO | NO | NO | NO |
|-------------------|----|----|----|----|

DISTRITO LAS PIEDRAS

Región Madre de Dios
Provincia Tambopata
DISTRITO LAS PIEDRAS



INFORMACIÓN GENERAL

| | | |
|---------------------------|---------------|--------|
| N° DE AUTORIDADES ELECTAS | 6 | |
| POBLACIÓN | 5491 | |
| ELECTORES (2010) | 2924 | |
| ▶ HOMBRES | 1775 | 60.70% |
| ▶ MUJERES | 1149 | 39.30% |
| PRESUPUESTO (2010) | S/. 6 467 470 | |
| AÑO DE CREACIÓN | 1912 | |

ÍNDICE DE PARTICIPACIÓN ELECTORAL (IPE)

PUNTAJE

8.02

RANKING

768

1 2 3 4 5 6 7 8 9 10
RANGO NEGATIVO MEDIO RANGO POSITIVO

▶ CIUDADANÍA

2010

NIVEL DE ASISTENCIA DEL ELECTORADO

4

NIVEL DE ASISTENCIA DE MIEMBROS DE MESA

1

TASA DE AFILIADOS A LAS ORG. POLÍTICAS

8

RESPECTO A LAS REGLAS ELECTORALES

10

▶ ORGANIZACIONES POLÍTICAS

2010

RESPECTO A LAS REGLAS ELECTORALES

4

NIVEL DE LA CUOTA DE GÉNERO

7

NIVEL DE LA CUOTA DE JÓVENES

6

MUJERES ENCABEZANDO LAS LISTAS

9

JÓVENES ENCABEZANDO LAS LISTAS

1

TASA DE PARTIDOS POSTULANTES

9

INDICADORES DEL SISTEMA POLÍTICO (ISP)

NEGATIVO MEDIO POSITIVO

FRAGMENTACIÓN (NEP)

2002

2006

2010

●

●

●

VOLATILIDAD (VT)

—

●

●

CONCENTRACIÓN (C)

2002

2006

2010

●

●

●

COMPETITIVIDAD (IC)

●

●

●

FACTORES POLÍTICO-LOCALES

▶ ESTABILIDAD DE LAS AUTORIDADES ELECTAS

2003-06

2007-10

VACANCIA DE AUTORIDADES

0/6

0/6

REVOCATORIAS CONVOCADAS

NO

NO

AUTORIDADES REVOCADAS

0/6

0/6

NULIDADES

NO

NO

▶ LISTAS EN CONTIENDA

2002

2006

2010

CANTIDAD DE LISTAS POR ELECCIÓN

9

10

11

▶ CUOTA EFECTIVA EN EL CONCEJO

2002

2006

2010

MUJERES

2/6

1/6

1/6

JÓVENES

0/6

1/6

1/6

▶ SOCIEDAD CIVIL ORGANIZADA

2003-04

2005-06

2007-08

2009-10

ELECCIÓN DEL CCLD

NO

NO

NO

NO

REGIÓN MOQUEGUA



REGIÓN MOQUEGUA

REGIÓN MOQUEGUA



INFORMACIÓN GENERAL

| | |
|---------------------------|-----------------|
| N° DE AUTORIDADES ELECTAS | 11 |
| POBLACIÓN | 161 533 |
| ELECTORES (2010) | 120 527 |
| ▶ HOMBRES | 62 224 |
| ▶ MUJERES | 58 303 |
| PRESUPUESTO (2010) | S/. 415 620 999 |

ÍNDICE DE PARTICIPACIÓN ELECTORAL (IPE)

PUNTAJE
13.89

RANKING
5



▶ CIUDADANÍA

2010

NIVEL DE ASISTENCIA DEL ELECTORADO

4

NIVEL DE ASISTENCIA DE MIEMBROS DE MESA

4

TASA DE AFILIADOS A LAS ORG. POLÍTICAS

2

RESPECTO A LAS REGLAS ELECTORALES

4

▶ ORGANIZACIONES POLÍTICAS

2010

RESPECTO A LAS REGLAS ELECTORALES

4

NIVEL DE LA CUOTA DE GÉNERO

3

NIVEL DE LA CUOTA DE JÓVENES

1

TASA DE PARTIDOS POSTULANTES

1

INDICADORES DEL SISTEMA POLÍTICO (ISP)

NEGATIVO ● MEDIO ● POSITIVO ●

FRAGMENTACIÓN

(NEP)

2002

2006

2010



VOLATILIDAD

(VT)



CONCENTRACIÓN

(C)

2002

2006

2010



COMPETITIVIDAD

(IC)



DISTRIBUCIÓN

(PSNS)



FACTORES POLÍTICO-LOCALES

▶ ESTABILIDAD DE LAS AUTORIDADES ELECTAS*

2003-06

2007-10

VACANCIA DE AUTORIDADES

0/9

1/9

REVOCATORIAS CONVOCADAS

NO

NO

AUTORIDADES REVOCADAS

0/9

0/9

NULIDADES

NO

NO

▶ LISTAS EN CONTIENDA

2002

2006

2010

CANTIDAD DE LISTAS POR ELECCIÓN

10

6

8

▶ CUOTA EFECTIVA EN EL CONSEJO*

2002

2006

2010

MUJERES

4/9

3/9

4/11

JÓVENES

0/9

0/9

1/11

▶ SOCIEDAD CIVIL ORGANIZADA

2003-04

2005-06

2007-08

2009-10

ELECCIÓN DEL CCR

NO

SÍ

SÍ


NO

* Por Resolución N° 370-2010-JNE se incrementa en dos el número de consejeros regionales para las elecciones del 2010.

PROVINCIA GENERAL SÁNCHEZ CERRO

DISTRITO CAPITAL: OMAE

PLAZA DE ARMAS DE MOQUEGUA



PROVINCIA GENERAL SÁNCHEZ CERRO

Región Moquegua

PROVINCIA GENERAL SÁNCHEZ CERRO



INFORMACIÓN GENERAL

N° DE AUTORIDADES ELECTAS

6

POBLACIÓN

24 904

ELECTORES (2010)

13 679

► HOMBRES

7309

53.43%

► MUJERES

6370

46.57%

PRESUPUESTO (2010)

S/. 16 851 390

ÍNDICE DE PARTICIPACIÓN ELECTORAL (IPE)

PUNTAJE

9.18

RANKING

60

1 2 3 4 5 6 7 8 9 10
RANGO NEGATIVO MEDIO RANGO POSITIVO

► CIUDADANÍA

2010

NIVEL DE ASISTENCIA DEL ELECTORADO

10

NIVEL DE ASISTENCIA DE MIEMBROS DE MESA

10

TASA DE AFILIADOS A LAS ORG. POLÍTICAS

7

RESPECTO A LAS REGLAS ELECTORALES

10

► ORGANIZACIONES POLÍTICAS

2010

RESPECTO A LAS REGLAS ELECTORALES

9

NIVEL DE LA CUOTA DE GÉNERO

1

NIVEL DE LA CUOTA DE JÓVENES

5

MUJERES ENCABEZANDO LAS LISTAS

6

JÓVENES ENCABEZANDO LAS LISTAS

1

TASA DE PARTIDOS POSTULANTES

2

INDICADORES DEL SISTEMA POLÍTICO (ISP)

NEGATIVO MEDIO POSITIVO

FRAGMENTACIÓN

(NEP)

2002

2006

2010

●

●

●

VOLATILIDAD

(VT)

—

●

●

CONCENTRACIÓN

(C)

2002

2006

2010

●

●

●

COMPETITIVIDAD

(IC)

●

●

●

DISTRIBUCIÓN

(PSNS)

●

●

●

FACTORES POLÍTICO-LOCALES

► ESTABILIDAD DE LAS AUTORIDADES ELECTAS*

2003-06

2007-10

VACANCIA DE AUTORIDADES

0/6

2/8

REVOCATORIAS CONVOCADAS

NO

NO

AUTORIDADES REVOCADAS

0/6

0/8

NULIDADES

NO

NO

► LISTAS EN CONTIENDA

2002

2006

2010

CANTIDAD DE LISTAS POR ELECCIÓN

7

9

6

► CUOTA EFECTIVA EN EL CONCEJO*

2002

2006

2010

MUJERES

2/6

3/8

1/6

JÓVENES

1/6

2/8

0/6

► SOCIEDAD CIVIL ORGANIZADA

2003-04

2005-06

2007-08

2009-10

ELECCIÓN DEL CCLP

SÍ

NO

NO

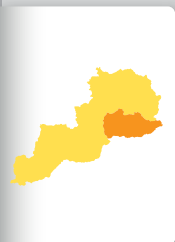
SÍ

* Número de autoridades electas de acuerdo a lo establecido por el JNE para cada proceso electoral.

DISTRITO CHOJATA

Región Moquegua
Provincia General Sánchez Cerro

DISTRITO CHOJATA



INFORMACIÓN GENERAL

| | | |
|---------------------------|---------------|--------|
| Nº DE AUTORIDADES ELECTAS | 6 | |
| POBLACIÓN | 2213 | |
| ELECTORES (2010) | 1034 | |
| ▶ HOMBRES | 554 | 53.58% |
| ▶ MUJERES | 480 | 46.42% |
| PRESUPUESTO (2010) | S/. 7 854 073 | |
| AÑO DE CREACIÓN | 1955 | |

ÍNDICE DE PARTICIPACIÓN ELECTORAL (IPE)

PUNTAJE

6.72

RANKING

1103



▶ CIUDADANÍA

2010

| | |
|---|----|
| NIVEL DE ASISTENCIA DEL ELECTORADO | 10 |
| NIVEL DE ASISTENCIA DE MIEMBROS DE MESA | 6 |
| TASA DE AFILIADOS A LAS ORG. POLÍTICAS | 4 |
| RESPECTO A LAS REGLAS ELECTORALES | 10 |

▶ ORGANIZACIONES POLÍTICAS

2010

| | |
|-----------------------------------|----|
| RESPECTO A LAS REGLAS ELECTORALES | 10 |
| NIVEL DE LA CUOTA DE GÉNERO | 1 |
| NIVEL DE LA CUOTA DE JÓVENES | 5 |
| MUJERES ENCABEZANDO LAS LISTAS | 1 |
| JÓVENES ENCABEZANDO LAS LISTAS | 1 |
| TASA DE PARTIDOS POSTULANTES | 6 |

INDICADORES DEL SISTEMA POLÍTICO (ISP)

NEGATIVO MEDIO POSITIVO

| | 2002 | 2006 | 2010 |
|---------------------|-------|----------|----------|
| FRAGMENTACIÓN (NEP) | Medio | Medio | Negativo |
| VOLATILIDAD (VT) | — | Negativo | Medio |

| | 2002 | 2006 | 2010 |
|---------------------|----------|----------|----------|
| CONCENTRACIÓN (C) | Positivo | Positivo | Negativo |
| COMPETITIVIDAD (IC) | Negativo | Positivo | Positivo |

FACTORES POLÍTICO-LOCALES

▶ ESTABILIDAD DE LAS AUTORIDADES ELECTAS

2003-06

2007-10

| | | |
|-------------------------|-----|-----|
| VACANCIA DE AUTORIDADES | 0/6 | 0/6 |
| REVOCATORIAS CONVOCADAS | NO | SÍ |
| AUTORIDADES REVOCADAS | 0/6 | 5/6 |
| NULIDADES | NO | NO |

▶ LISTAS EN CONTIENDA

2002

2006

2010

| | | | |
|---------------------------------|---|---|---|
| CANTIDAD DE LISTAS POR ELECCIÓN | 7 | 6 | 7 |
|---------------------------------|---|---|---|

▶ CUOTA EFECTIVA EN EL CONCEJO

2002

2006

2010

| | | | |
|---------|-----|-----|-----|
| MUJERES | 1/6 | 1/6 | 1/6 |
| JÓVENES | 1/6 | 0/6 | 0/6 |

▶ SOCIEDAD CIVIL ORGANIZADA

2003-04

2005-06

2007-08

2009-10

| | | | | |
|-------------------|----|----|----|----|
| ELECCIÓN DEL CCLD | NO | NO | NO | SÍ |
|-------------------|----|----|----|----|

DISTRITO COALAQUE

Región Moquegua
Provincia General Sánchez Cerro

DISTRITO COALAQUE



INFORMACIÓN GENERAL

| | | |
|---------------------------|---------------|--------|
| N° DE AUTORIDADES ELECTAS | 6 | |
| POBLACIÓN | 1307 | |
| ELECTORES (2010) | 1005 | |
| ▶ HOMBRES | 539 | 53.63% |
| ▶ MUJERES | 466 | 46.37% |
| PRESUPUESTO (2010) | S/. 4 679 130 | |
| AÑO DE CREACIÓN | 1956 | |

ÍNDICE DE PARTICIPACIÓN ELECTORAL (IPE)

PUNTAJE

10.88

RANKING

220



▶ CIUDADANÍA

2010

NIVEL DE ASISTENCIA DEL ELECTORADO

9

NIVEL DE ASISTENCIA DE MIEMBROS DE MESA

5

TASA DE AFILIADOS A LAS ORG. POLÍTICAS

3

RESPECTO A LAS REGLAS ELECTORALES

10

▶ ORGANIZACIONES POLÍTICAS

2010

RESPECTO A LAS REGLAS ELECTORALES

10

NIVEL DE LA CUOTA DE GÉNERO

10

NIVEL DE LA CUOTA DE JÓVENES

8

MUJERES ENCABEZANDO LAS LISTAS

8

JÓVENES ENCABEZANDO LAS LISTAS

1

TASA DE PARTIDOS POSTULANTES

8

INDICADORES DEL SISTEMA POLÍTICO (ISP)

NEGATIVO ● MEDIO ● POSITIVO ●

FRAGMENTACIÓN

(NEP)

2002

2006

2010

●

●

●

VOLATILIDAD

(VT)

—

●

●

CONCENTRACIÓN

(C)

2002

2006

2010

●

●

●

COMPETITIVIDAD

(IC)

●

●

●

FACTORES POLÍTICO-LOCALES

▶ ESTABILIDAD DE LAS AUTORIDADES ELECTAS

2003-06

2007-10

VACANCIA DE AUTORIDADES

0/6

0/6

REVOCATORIAS CONVOCADAS

NO

NO

AUTORIDADES REVOCADAS

0/6

0/6

NULIDADES

NO

NO

▶ LISTAS EN CONTIENDA

2002

2006

2010

CANTIDAD DE LISTAS POR ELECCIÓN

7

8

9

▶ CUOTA EFECTIVA EN EL CONCEJO

2002

2006

2010

MUJERES

2/6

1/6

2/6

JÓVENES

2/6

0/6

2/6

▶ SOCIEDAD CIVIL ORGANIZADA

2003-04

2005-06

2007-08

2009-10

ELECCIÓN DEL CCLD

NO

NO

NO

NO

DISTRITO ICHUÑA

Región Moquegua
Provincia General Sánchez Cerro

DISTRITO ICHUÑA



INFORMACIÓN GENERAL

| | | |
|---------------------------|----------------|--------|
| N° DE AUTORIDADES ELECTAS | 6 | |
| POBLACIÓN | 4057 | |
| ELECTORES (2010) | 1872 | |
| ▶ HOMBRES | 998 | 53.31% |
| ▶ MUJERES | 874 | 46.69% |
| PRESUPUESTO (2010) | S/. 12 862 144 | |
| AÑO DE CREACIÓN | 1857 | |

ÍNDICE DE PARTICIPACIÓN ELECTORAL (IPE)

PUNTAJE

10.90

RANKING

218



▶ CIUDADANÍA

2010

NIVEL DE ASISTENCIA DEL ELECTORADO

9

NIVEL DE ASISTENCIA DE MIEMBROS DE MESA

10

TASA DE AFILIADOS A LAS ORG. POLÍTICAS

7

RESPECTO A LAS REGLAS ELECTORALES

10

▶ ORGANIZACIONES POLÍTICAS

2010

RESPECTO A LAS REGLAS ELECTORALES

10

NIVEL DE LA CUOTA DE GÉNERO

6

NIVEL DE LA CUOTA DE JÓVENES

7

MUJERES ENCABEZANDO LAS LISTAS

6

JÓVENES ENCABEZANDO LAS LISTAS

10

TASA DE PARTIDOS POSTULANTES

7

INDICADORES DEL SISTEMA POLÍTICO (ISP)

NEGATIVO (●) MEDIO (●) POSITIVO (●)

FRAGMENTACIÓN

(NEP)

2002

2006

2010

●

●

●

VOLATILIDAD

(VT)

—

●

●

CONCENTRACIÓN

(C)

2002

2006

2010

●

●

●

COMPETITIVIDAD

(IC)

●

●

●

FACTORES POLÍTICO-LOCALES

▶ ESTABILIDAD DE LAS AUTORIDADES ELECTAS

2003-06

2007-10

VACANCIA DE AUTORIDADES

0/6

1/6

REVOCATORIAS CONVOCADAS

NO

SÍ

AUTORIDADES REVOCADAS

0/6

4/6

NULIDADES

NO

NO

▶ LISTAS EN CONTIENDA

2002

2006

2010

CANTIDAD DE LISTAS POR ELECCIÓN

9

12

8

▶ CUOTA EFECTIVA EN EL CONCEJO

2002

2006

2010

MUJERES

1/6

1/6

1/6

JÓVENES

0/6

1/6

1/6

▶ SOCIEDAD CIVIL ORGANIZADA

2003-04

2005-06

2007-08

2009-10

ELECCIÓN DEL CCLD

NO

NO

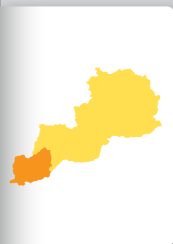
SÍ

NO

DISTRITO LA CAPILLA

Región Moquegua
Provincia General Sánchez Cerro

DISTRITO LA CAPILLA



INFORMACIÓN GENERAL

| | | |
|---------------------------|---------------|--------|
| N° DE AUTORIDADES ELECTAS | 6 | |
| POBLACIÓN | 1731 | |
| ELECTORES (2010) | 857 | |
| ▶ HOMBRES | 475 | 55.43% |
| ▶ MUJERES | 382 | 44.57% |
| PRESUPUESTO (2010) | S/. 7 245 115 | |
| AÑO DE CREACIÓN | 1942 | |

ÍNDICE DE PARTICIPACIÓN ELECTORAL (IPE)

PUNTAJE

9.72

RANKING

408



▶ CIUDADANÍA

2010

| | |
|---|----|
| NIVEL DE ASISTENCIA DEL ELECTORADO | 8 |
| NIVEL DE ASISTENCIA DE MIEMBROS DE MESA | 9 |
| TASA DE AFILIADOS A LAS ORG. POLÍTICAS | 8 |
| RESPECTO A LAS REGLAS ELECTORALES | 10 |

▶ ORGANIZACIONES POLÍTICAS

2010

| | |
|-----------------------------------|----|
| RESPECTO A LAS REGLAS ELECTORALES | 10 |
| NIVEL DE LA CUOTA DE GÉNERO | 7 |
| NIVEL DE LA CUOTA DE JÓVENES | 4 |
| MUJERES ENCABEZANDO LAS LISTAS | 7 |
| JÓVENES ENCABEZANDO LAS LISTAS | 1 |
| TASA DE PARTIDOS POSTULANTES | 3 |

INDICADORES DEL SISTEMA POLÍTICO (ISP)

NEGATIVO ● MEDIO ● POSITIVO ●

| | 2002 | 2006 | 2010 |
|---------------------|------------------------------------|---------------------------------------|---------------------------------------|
| FRAGMENTACIÓN (NEP) | ● | ● | ● |
| VOLATILIDAD (VT) | — | ● | ● |

| | 2002 | 2006 | 2010 |
|---------------------|--------------------------------------|--------------------------------------|------------------------------------|
| CONCENTRACIÓN (C) | ● | ● | ● |
| COMPETITIVIDAD (IC) | ● | ● | ● |

FACTORES POLÍTICO-LOCALES

▶ ESTABILIDAD DE LAS AUTORIDADES ELECTAS

2003-06

2007-10

| | | |
|-------------------------|-----|-----|
| VACANCIA DE AUTORIDADES | 0/6 | 0/6 |
| REVOCATORIAS CONVOCADAS | NO | NO |
| AUTORIDADES REVOCADAS | 0/6 | 0/6 |
| NULDADES | NO | NO |

▶ LISTAS EN CONTIENDA

2002

2006

2010

| | | | |
|---------------------------------|---|---|---|
| CANTIDAD DE LISTAS POR ELECCIÓN | 9 | 9 | 5 |
|---------------------------------|---|---|---|

▶ CUOTA EFECTIVA EN EL CONCEJO

2002

2006

2010

| | | | |
|---------|-----|-----|-----|
| MUJERES | 1/6 | 1/6 | 1/6 |
| JÓVENES | 0/6 | 1/6 | 0/6 |

▶ SOCIEDAD CIVIL ORGANIZADA

2003-04

2005-06

2007-08

2009-10

| | | | | |
|-------------------|----|----|----|----|
| ELECCIÓN DEL CCLD | NO | NO | SÍ | SÍ |
|-------------------|----|----|----|----|

DISTRITO LLOQUE

Región Moquegua
Provincia General Sánchez Cerro

DISTRITO LLOQUE



INFORMACIÓN GENERAL

| | | |
|---------------------------|---------------|--------|
| Nº DE AUTORIDADES ELECTAS | 6 | |
| POBLACIÓN | 1376 | |
| ELECTORES (2010) | 571 | |
| ▶ HOMBRES | 301 | 52.71% |
| ▶ MUJERES | 270 | 47.29% |
| PRESUPUESTO (2010) | S/. 5 302 189 | |
| AÑO DE CREACIÓN | 1956 | |

ÍNDICE DE PARTICIPACIÓN ELECTORAL (IPE)

PUNTAJE

7.99

RANKING

781



▶ CIUDADANÍA

2010

| | |
|---|----|
| NIVEL DE ASISTENCIA DEL ELECTORADO | 10 |
| NIVEL DE ASISTENCIA DE MIEMBROS DE MESA | 8 |
| TASA DE AFILIADOS A LAS ORG. POLÍTICAS | 1 |
| RESPECTO A LAS REGLAS ELECTORALES | 10 |

▶ ORGANIZACIONES POLÍTICAS

2010

| | |
|-----------------------------------|----|
| RESPECTO A LAS REGLAS ELECTORALES | 10 |
| NIVEL DE LA CUOTA DE GÉNERO | 1 |
| NIVEL DE LA CUOTA DE JÓVENES | 3 |
| MUJERES ENCABEZANDO LAS LISTAS | 8 |
| JÓVENES ENCABEZANDO LAS LISTAS | 1 |
| TASA DE PARTIDOS POSTULANTES | 2 |

INDICADORES DEL SISTEMA POLÍTICO (ISP)

NEGATIVO MEDIO POSITIVO

| | 2002 | 2006 | 2010 |
|---------------------|------|------|------|
| FRAGMENTACIÓN (NEP) | | | |
| VOLATILIDAD (VT) | — | | |

| | 2002 | 2006 | 2010 |
|---------------------|------|------|------|
| CONCENTRACIÓN (C) | | | |
| COMPETITIVIDAD (IC) | | | |

FACTORES POLÍTICO-LOCALES

▶ ESTABILIDAD DE LAS AUTORIDADES ELECTAS

2003-06

2007-10

| | | |
|-------------------------|-----|-----|
| VACANCIA DE AUTORIDADES | 0/6 | 0/6 |
| REVOCATORIAS CONVOCADAS | NO | SÍ |
| AUTORIDADES REVOCADAS | 0/6 | 6/6 |
| NULIDADES | NO | NO |

▶ LISTAS EN CONTIENDA

2002

2006

2010

| | | | |
|---------------------------------|---|---|---|
| CANTIDAD DE LISTAS POR ELECCIÓN | 5 | 8 | 4 |
|---------------------------------|---|---|---|

▶ CUOTA EFECTIVA EN EL CONCEJO

2002

2006

2010

| | | | |
|---------|-----|-----|-----|
| MUJERES | 1/6 | 1/6 | 2/6 |
| JÓVENES | 0/6 | 2/6 | 1/6 |

▶ SOCIEDAD CIVIL ORGANIZADA

2003-04

2005-06

2007-08

2009-10

| | | | | |
|-------------------|----|----|----|----|
| ELECCIÓN DEL CCLD | NO | NO | SÍ | NO |
|-------------------|----|----|----|----|

DISTRITO MATALAQUE

Región Moquegua
Provincia General Sánchez Cerro

DISTRITO MATALAQUE



INFORMACIÓN GENERAL

| | | |
|---------------------------|---------------|--------|
| N° DE AUTORIDADES ELECTAS | 6 | |
| POBLACIÓN | 1033 | |
| ELECTORES (2010) | 578 | |
| ▶ HOMBRES | 325 | 56.23% |
| ▶ MUJERES | 253 | 43.77% |
| PRESUPUESTO (2010) | S/. 4 327 893 | |
| AÑO DE CREACIÓN | 1920 | |

ÍNDICE DE PARTICIPACIÓN ELECTORAL (IPE)

PUNTAJE

8.04

RANKING

762



▶ CIUDADANÍA

2010

NIVEL DE ASISTENCIA DEL ELECTORADO

10

NIVEL DE ASISTENCIA DE MIEMBROS DE MESA

8

TASA DE AFILIADOS A LAS ORG. POLÍTICAS

6

RESPECTO A LAS REGLAS ELECTORALES

10

▶ ORGANIZACIONES POLÍTICAS

2010

RESPECTO A LAS REGLAS ELECTORALES

10

NIVEL DE LA CUOTA DE GÉNERO

7

NIVEL DE LA CUOTA DE JÓVENES

4

MUJERES ENCABEZANDO LAS LISTAS

1

JÓVENES ENCABEZANDO LAS LISTAS

1

TASA DE PARTIDOS POSTULANTES

3

INDICADORES DEL SISTEMA POLÍTICO (ISP)

NEGATIVO MEDIO POSITIVO

FRAGMENTACIÓN (NEP)

2002

2006

2010

●

●

●

VOLATILIDAD (VT)

—

●

●

CONCENTRACIÓN (C)

2002

2006

2010

●

●

●

COMPETITIVIDAD (IC)

●

●

●

FACTORES POLÍTICO-LOCALES

▶ ESTABILIDAD DE LAS AUTORIDADES ELECTAS

2003-06

2007-10

VACANCIA DE AUTORIDADES

0/6

0/6

REVOCATORIAS CONVOCADAS

SI

NO

AUTORIDADES REVOCADAS

0/6

0/6

NULIDADES

NO

NO

▶ LISTAS EN CONTIENDA

2002

2006

2010

CANTIDAD DE LISTAS POR ELECCIÓN

4

4

5

▶ CUOTA EFECTIVA EN EL CONCEJO

2002

2006

2010

MUJERES

1/6

1/6

1/6

JÓVENES

0/6

0/6

1/6

▶ SOCIEDAD CIVIL ORGANIZADA

2003-04

2005-06

2007-08

2009-10

ELECCIÓN DEL CCLD

NO

SI

NO

NO

DISTRITO PUQUINA

Región Moquegua
Provincia General Sánchez Cerro

DISTRITO PUQUINA



INFORMACIÓN GENERAL

| | | |
|---------------------------|---------------|--------|
| Nº DE AUTORIDADES ELECTAS | 6 | |
| POBLACIÓN | 2979 | |
| ELECTORES (2010) | 2162 | |
| ▶ HOMBRES | 1156 | 53.47% |
| ▶ MUJERES | 1006 | 46.53% |
| PRESUPUESTO (2010) | S/. 9 909 675 | |
| AÑO DE CREACIÓN | 1821 | |

ÍNDICE DE PARTICIPACIÓN ELECTORAL (IPE)

PUNTAJE

12.53

RANKING

78



▶ CIUDADANÍA

2010

| | |
|---|----|
| NIVEL DE ASISTENCIA DEL ELECTORADO | 9 |
| NIVEL DE ASISTENCIA DE MIEMBROS DE MESA | 8 |
| TASA DE AFILIADOS A LAS ORG. POLÍTICAS | 7 |
| RESPECTO A LAS REGLAS ELECTORALES | 10 |

▶ ORGANIZACIONES POLÍTICAS

2010

| | |
|-----------------------------------|----|
| RESPECTO A LAS REGLAS ELECTORALES | 4 |
| NIVEL DE LA CUOTA DE GÉNERO | 9 |
| NIVEL DE LA CUOTA DE JÓVENES | 6 |
| MUJERES ENCABEZANDO LAS LISTAS | 10 |
| JÓVENES ENCABEZANDO LAS LISTAS | 7 |
| TASA DE PARTIDOS POSTULANTES | 9 |

INDICADORES DEL SISTEMA POLÍTICO (ISP)

NEGATIVO MEDIO POSITIVO

| | 2002 | 2006 | 2010 |
|---------------------|-------|----------|-------|
| FRAGMENTACIÓN (NEP) | Medio | Negativo | Medio |
| VOLATILIDAD (VT) | — | Negativo | Medio |

| | 2002 | 2006 | 2010 |
|---------------------|----------|----------|----------|
| CONCENTRACIÓN (C) | Positivo | Negativo | Positivo |
| COMPETITIVIDAD (IC) | Positivo | Positivo | Positivo |

FACTORES POLÍTICO-LOCALES

▶ ESTABILIDAD DE LAS AUTORIDADES ELECTAS

2003-06

2007-10

| | | |
|-------------------------|-----|-----|
| VACANCIA DE AUTORIDADES | 0/6 | 1/6 |
| REVOCATORIAS CONVOCADAS | NO | NO |
| AUTORIDADES REVOCADAS | 0/6 | 0/6 |
| NULIDADES | NO | NO |

▶ LISTAS EN CONTIENDA

2002

2006

2010

| | | | |
|---------------------------------|---|----|----|
| CANTIDAD DE LISTAS POR ELECCIÓN | 8 | 11 | 11 |
|---------------------------------|---|----|----|

▶ CUOTA EFECTIVA EN EL CONCEJO

2002

2006

2010

| | | | |
|---------|-----|-----|-----|
| MUJERES | 3/6 | 1/6 | 3/6 |
| JÓVENES | 0/6 | 1/6 | 1/6 |

▶ SOCIEDAD CIVIL ORGANIZADA

2003-04

2005-06

2007-08

2009-10

| | | | | |
|-------------------|----|----|----|----|
| ELECCIÓN DEL CCLD | NO | NO | NO | NO |
|-------------------|----|----|----|----|

DISTRITO QUINISTAQUILLAS

Región Moquegua
Provincia General Sánchez Cerro

DISTRITO QUINISTAQUILLAS



INFORMACIÓN GENERAL

| | | |
|---------------------------|---------------|--------|
| Nº DE AUTORIDADES ELECTAS | 6 | |
| POBLACIÓN | 1013 | |
| ELECTORES (2010) | 477 | |
| ▶ HOMBRES | 244 | 51.15% |
| ▶ MUJERES | 233 | 48.85% |
| PRESUPUESTO (2010) | S/. 2 900 707 | |
| AÑO DE CREACIÓN | 1955 | |

ÍNDICE DE PARTICIPACIÓN ELECTORAL (IPE)

PUNTAJE

12.66

RANKING

68



▶ CIUDADANÍA

2010

| | |
|---|----|
| NIVEL DE ASISTENCIA DEL ELECTORADO | 8 |
| NIVEL DE ASISTENCIA DE MIEMBROS DE MESA | 10 |
| TASA DE AFILIADOS A LAS ORG. POLÍTICAS | 8 |
| RESPECTO A LAS REGLAS ELECTORALES | 10 |

▶ ORGANIZACIONES POLÍTICAS

2010

| | |
|-----------------------------------|----|
| RESPECTO A LAS REGLAS ELECTORALES | 2 |
| NIVEL DE LA CUOTA DE GÉNERO | 10 |
| NIVEL DE LA CUOTA DE JÓVENES | 1 |
| MUJERES ENCABEZANDO LAS LISTAS | 10 |
| JÓVENES ENCABEZANDO LAS LISTAS | 1 |
| TASA DE PARTIDOS POSTULANTES | 1 |

INDICADORES DEL SISTEMA POLÍTICO (ISP)

NEGATIVO MEDIO POSITIVO

| | 2002 | 2006 | 2010 | | 2002 | 2006 | 2010 |
|---------------------|------|------|------|---------------------|------|------|------|
| FRAGMENTACIÓN (NEP) | ● | ● | ● | CONCENTRACIÓN (C) | ● | ● | ● |
| VOLATILIDAD (VT) | — | ● | ● | COMPETITIVIDAD (IC) | ● | ● | ● |

FACTORES POLÍTICO-LOCALES

▶ ESTABILIDAD DE LAS AUTORIDADES ELECTAS

2003-06

2007-10

| | | |
|-------------------------|-----|-----|
| VACANCIA DE AUTORIDADES | 0/6 | 0/6 |
| REVOCATORIAS CONVOCADAS | NO | NO |
| AUTORIDADES REVOCADAS | 0/6 | 0/6 |
| NULDADES | NO | NO |

▶ LISTAS EN CONTIENDA

2002

2006

2010

| | | | |
|---------------------------------|---|---|---|
| CANTIDAD DE LISTAS POR ELECCIÓN | 6 | 3 | 2 |
|---------------------------------|---|---|---|

▶ CUOTA EFECTIVA EN EL CONCEJO

2002

2006

2010

| | | | |
|---------|-----|-----|-----|
| MUJERES | 1/6 | 2/6 | 1/6 |
| JÓVENES | 0/6 | 1/6 | 0/6 |

▶ SOCIEDAD CIVIL ORGANIZADA

2003-04

2005-06

2007-08

2009-10

| | | | | |
|-------------------|----|----|----|----|
| ELECCIÓN DEL CCLD | NO | SÍ | NO | NO |
|-------------------|----|----|----|----|

DISTRITO UBINAS

Región Moquegua
Provincia General Sánchez Cerro

DISTRITO UBINAS



INFORMACIÓN GENERAL

| | | |
|---------------------------|----------------|--------|
| N° DE AUTORIDADES ELECTAS | 6 | |
| POBLACIÓN | 3725 | |
| ELECTORES (2010) | 2311 | |
| ▶ HOMBRES | 1241 | 53.70% |
| ▶ MUJERES | 1070 | 46.30% |
| PRESUPUESTO (2010) | S/. 12 111 329 | |
| AÑO DE CREACIÓN | 1821 | |

ÍNDICE DE PARTICIPACIÓN ELECTORAL (IPE)

PUNTAJE

7.76

RANKING

849



▶ CIUDADANÍA

2010

| | |
|---|----|
| NIVEL DE ASISTENCIA DEL ELECTORADO | 8 |
| NIVEL DE ASISTENCIA DE MIEMBROS DE MESA | 7 |
| TASA DE AFILIADOS A LAS ORG. POLÍTICAS | 6 |
| RESPECTO A LAS REGLAS ELECTORALES | 10 |

▶ ORGANIZACIONES POLÍTICAS

2010

| | |
|-----------------------------------|---|
| RESPECTO A LAS REGLAS ELECTORALES | 3 |
| NIVEL DE LA CUOTA DE GÉNERO | 1 |
| NIVEL DE LA CUOTA DE JÓVENES | 7 |
| MUJERES ENCABEZANDO LAS LISTAS | 1 |
| JÓVENES ENCABEZANDO LAS LISTAS | 1 |
| TASA DE PARTIDOS POSTULANTES | 7 |

INDICADORES DEL SISTEMA POLÍTICO (ISP)

NEGATIVO MEDIO POSITIVO

| | 2002 | 2006 | 2010 |
|---------------------|------|------|------|
| FRAGMENTACIÓN (NEP) | ● | ● | ● |
| VOLATILIDAD (VT) | — | ● | ● |

| | 2002 | 2006 | 2010 |
|---------------------|------|------|------|
| CONCENTRACIÓN (C) | ● | ● | ● |
| COMPETITIVIDAD (IC) | ● | ● | ● |

FACTORES POLÍTICO-LOCALES

▶ ESTABILIDAD DE LAS AUTORIDADES ELECTAS

2003-06

2007-10

| | | |
|-------------------------|-----|-----|
| VACANCIA DE AUTORIDADES | 0/6 | 0/6 |
| REVOCATORIAS CONVOCADAS | NO | NO |
| AUTORIDADES REVOCADAS | 0/6 | 0/6 |
| NULIDADES | NO | NO |

▶ LISTAS EN CONTIENDA

2002

2006

2010

| | | | |
|---------------------------------|---|----|---|
| CANTIDAD DE LISTAS POR ELECCIÓN | 8 | 10 | 8 |
|---------------------------------|---|----|---|

▶ CUOTA EFECTIVA EN EL CONCEJO

2002

2006

2010

| | | | |
|---------|-----|-----|-----|
| MUJERES | 1/6 | 1/6 | 1/6 |
| JÓVENES | 0/6 | 1/6 | 1/6 |

▶ SOCIEDAD CIVIL ORGANIZADA

2003-04

2005-06

2007-08

2009-10

| | | | | |
|-------------------|----|----|----|----|
| ELECCIÓN DEL CCLD | NO | SÍ | SÍ | SÍ |
|-------------------|----|----|----|----|

DISTRITO YUNGA

Región Moquegua
Provincia General Sánchez Cerro

DISTRITO YUNGA



INFORMACIÓN GENERAL

| | | |
|---------------------------|---------------|--------|
| N° DE AUTORIDADES ELECTAS | 6 | |
| POBLACIÓN | 1570 | |
| ELECTORES (2010) | 637 | |
| ▶ HOMBRES | 327 | 51.33% |
| ▶ MUJERES | 310 | 48.67% |
| PRESUPUESTO (2010) | S/. 5 171 263 | |
| AÑO DE CREACIÓN | 1965 | |

ÍNDICE DE PARTICIPACIÓN ELECTORAL (IPE)

PUNTAJE

7.95

RANKING

797



▶ CIUDADANÍA

2010

| | |
|---|----|
| NIVEL DE ASISTENCIA DEL ELECTORADO | 8 |
| NIVEL DE ASISTENCIA DE MIEMBROS DE MESA | 3 |
| TASA DE AFILIADOS A LAS ORG. POLÍTICAS | 5 |
| RESPECTO A LAS REGLAS ELECTORALES | 10 |

▶ ORGANIZACIONES POLÍTICAS

2010

| | |
|-----------------------------------|----|
| RESPECTO A LAS REGLAS ELECTORALES | 10 |
| NIVEL DE LA CUOTA DE GÉNERO | 7 |
| NIVEL DE LA CUOTA DE JÓVENES | 10 |
| MUJERES ENCABEZANDO LAS LISTAS | 7 |
| JÓVENES ENCABEZANDO LAS LISTAS | 9 |
| TASA DE PARTIDOS POSTULANTES | 4 |

INDICADORES DEL SISTEMA POLÍTICO (ISP)

NEGATIVO ● MEDIO ● POSITIVO ●

| | 2002 | 2006 | 2010 |
|---------------------|-------------------------------------|-------------------------------------|-------------------------------------|
| FRAGMENTACIÓN (NEP) | ● | ● | ● |
| VOLATILIDAD (VT) | — | ● | ● |

| | 2002 | 2006 | 2010 |
|---------------------|------------------------------------|------------------------------------|------------------------------------|
| CONCENTRACIÓN (C) | ● | ● | ● |
| COMPETITIVIDAD (IC) | ● | ● | ● |

FACTORES POLÍTICO-LOCALES

▶ ESTABILIDAD DE LAS AUTORIDADES ELECTAS

2003-06

2007-10

| | | |
|-------------------------|-----|-----|
| VACANCIA DE AUTORIDADES | 0/6 | 0/6 |
| REVOCATORIAS CONVOCADAS | NO | NO |
| AUTORIDADES REVOCADAS | 0/6 | 0/6 |
| NULDADES | NO | NO |

▶ LISTAS EN CONTIENDA

2002

2006

2010

| | | | |
|---------------------------------|---|---|---|
| CANTIDAD DE LISTAS POR ELECCIÓN | 7 | 8 | 6 |
|---------------------------------|---|---|---|

▶ CUOTA EFECTIVA EN EL CONCEJO

2002

2006

2010

| | | | |
|---------|-----|-----|-----|
| MUJERES | 1/6 | 1/6 | 2/6 |
| JÓVENES | 2/6 | 0/6 | 3/6 |

▶ SOCIEDAD CIVIL ORGANIZADA

2003-04

2005-06

2007-08

2009-10

| | | | | |
|-------------------|----|----|----|----|
| ELECCIÓN DEL CCLD | NO | SÍ | SÍ | SÍ |
|-------------------|----|----|----|----|

PROVINCIA ILO

DISTRITO CAPITAL: ILO

PLAZA DE ARMAS DE MOQUEGUA



PROVINCIA ILO

Región Moquegua
PROVINCIA ILO



INFORMACIÓN GENERAL

| | | |
|---------------------------|-----------------|--------|
| Nº DE AUTORIDADES ELECTAS | 10 | |
| POBLACIÓN | 63 780 | |
| ELECTORES (2010) | 50 725 | |
| ► HOMBRES | 25 749 | 50.76% |
| ► MUJERES | 24 976 | 49.24% |
| PRESUPUESTO (2010) | S/. 147 290 311 | |

ÍNDICE DE PARTICIPACIÓN ELECTORAL (IPE)

PUNTAJE

7.66

RANKING

106

1 2 3 4 5 6 7 8 9 10
RANGO NEGATIVO MEDIO RANGO POSITIVO

► CIUDADANÍA

2010

| | |
|---|----|
| NIVEL DE ASISTENCIA DEL ELECTORADO | 9 |
| NIVEL DE ASISTENCIA DE MIEMBROS DE MESA | 4 |
| TASA DE AFILIADOS A LAS ORG. POLÍTICAS | 4 |
| RESPECTO A LAS REGLAS ELECTORALES | 10 |

► ORGANIZACIONES POLÍTICAS

2010

| | |
|-----------------------------------|---|
| RESPECTO A LAS REGLAS ELECTORALES | 5 |
| NIVEL DE LA CUOTA DE GÉNERO | 8 |
| NIVEL DE LA CUOTA DE JÓVENES | 7 |
| MUJERES ENCABEZANDO LAS LISTAS | 6 |
| JÓVENES ENCABEZANDO LAS LISTAS | 1 |
| TASA DE PARTIDOS POSTULANTES | 3 |

INDICADORES DEL SISTEMA POLÍTICO (ISP)

NEGATIVO MEDIO POSITIVO

| | 2002 | 2006 | 2010 |
|---------------------|------|------|------|
| FRAGMENTACIÓN (NEP) | ● | ● | ● |
| VOLATILIDAD (VT) | — | ● | ● |

| | 2002 | 2006 | 2010 |
|---------------------|------|------|------|
| CONCENTRACIÓN (C) | ● | ● | ● |
| COMPETITIVIDAD (IC) | ● | ● | ● |
| DISTRIBUCIÓN (PSNS) | ● | ● | ● |

FACTORES POLÍTICO-LOCALES

► ESTABILIDAD DE LAS AUTORIDADES ELECTAS

2003-06

2007-10

| | | |
|-------------------------|------|------|
| VACANCIA DE AUTORIDADES | 0/10 | 1/10 |
| REVOCATORIAS CONVOCADAS | SÍ | NO |
| AUTORIDADES REVOCADAS | 0/10 | 0/10 |
| NULIDADES | NO | NO |

► LISTAS EN CONTIENDA

2002

2006

2010

| | | | |
|---------------------------------|----|----|---|
| CANTIDAD DE LISTAS POR ELECCIÓN | 12 | 15 | 7 |
|---------------------------------|----|----|---|

► CUOTA EFECTIVA EN EL CONCEJO

2002

2006

2010

| | | | |
|---------|------|------|------|
| MUJERES | 3/10 | 4/10 | 1/10 |
| JÓVENES | 0/10 | 1/10 | 2/10 |

► SOCIEDAD CIVIL ORGANIZADA

2003-04

2005-06

2007-08

2009-10

| | | | | |
|-------------------|----|----|----|----|
| ELECCIÓN DEL CCLP | NO | SÍ | NO | NO |
|-------------------|----|----|----|----|

DISTRITO EL ALGARROBAL

Región Moquegua
Provincia Ilo

DISTRITO EL ALGARROBAL



INFORMACIÓN GENERAL

| | | |
|---------------------------|---------------|--------|
| N° DE AUTORIDADES ELECTAS | 6 | |
| POBLACIÓN | 247 | |
| ELECTORES (2010) | 800 | |
| ▶ HOMBRES | 433 | 54.13% |
| ▶ MUJERES | 367 | 45.87% |
| PRESUPUESTO (2010) | S/. 2 397 386 | |
| AÑO DE CREACIÓN | 1970 | |

ÍNDICE DE PARTICIPACIÓN ELECTORAL (IPE)

PUNTAJE

7.32

RANKING

970



▶ CIUDADANÍA

2010

| | |
|---|----|
| NIVEL DE ASISTENCIA DEL ELECTORADO | 10 |
| NIVEL DE ASISTENCIA DE MIEMBROS DE MESA | 2 |
| TASA DE AFILIADOS A LAS ORG. POLÍTICAS | 4 |
| RESPECTO A LAS REGLAS ELECTORALES | 10 |

▶ ORGANIZACIONES POLÍTICAS

2010

| | |
|-----------------------------------|----|
| RESPECTO A LAS REGLAS ELECTORALES | 2 |
| NIVEL DE LA CUOTA DE GÉNERO | 1 |
| NIVEL DE LA CUOTA DE JÓVENES | 1 |
| MUJERES ENCABEZANDO LAS LISTAS | 10 |
| JÓVENES ENCABEZANDO LAS LISTAS | 1 |
| TASA DE PARTIDOS POSTULANTES | 1 |

INDICADORES DEL SISTEMA POLÍTICO (ISP)

NEGATIVO ● MEDIO ● POSITIVO ●

| | 2002 | 2006 | 2010 |
|---------------------|--------------------------------------|---------------------------------------|--------------------------------------|
| FRAGMENTACIÓN (NEP) | ● | ● | ● |
| VOLATILIDAD (VT) | — | ● | ● |

| | 2002 | 2006 | 2010 |
|---------------------|------------------------------------|--------------------------------------|------------------------------------|
| CONCENTRACIÓN (C) | ● | ● | ● |
| COMPETITIVIDAD (IC) | ● | ● | ● |

FACTORES POLÍTICO-LOCALES

▶ ESTABILIDAD DE LAS AUTORIDADES ELECTAS

2003-06

2007-10

| | | |
|-------------------------|-----|-----|
| VACANCIA DE AUTORIDADES | 2/6 | 0/6 |
| REVOCATORIAS CONVOCADAS | NO | NO |
| AUTORIDADES REVOCADAS | 0/6 | 0/6 |
| NULIDADES | NO | NO |

▶ LISTAS EN CONTIENDA

2002

2006

2010

| | | | |
|---------------------------------|---|---|---|
| CANTIDAD DE LISTAS POR ELECCIÓN | 5 | 4 | 2 |
|---------------------------------|---|---|---|

▶ CUOTA EFECTIVA EN EL CONCEJO

2002

2006

2010

| | | | |
|---------|-----|-----|-----|
| MUJERES | 2/6 | 3/6 | 3/6 |
| JÓVENES | 0/6 | 1/6 | 1/6 |

▶ SOCIEDAD CIVIL ORGANIZADA

2003-04

2005-06

2007-08

2009-10

| | | | | |
|-------------------|----|----|----|----|
| ELECCIÓN DEL CCLD | NO | NO | NO | SÍ |
|-------------------|----|----|----|----|

DISTRITO PACOCHA

Región Moquegua
Provincia Ilo
DISTRITO PACOCHA



INFORMACIÓN GENERAL

| | | |
|---------------------------|---------------|--------|
| N° DE AUTORIDADES ELECTAS | 6 | |
| POBLACIÓN | 4401 | |
| ELECTORES (2010) | 4503 | |
| ▶ HOMBRES | 2256 | 50.10% |
| ▶ MUJERES | 2247 | 49.90% |
| PRESUPUESTO (2010) | S/. 6 528 112 | |
| AÑO DE CREACIÓN | 1970 | |

ÍNDICE DE PARTICIPACIÓN ELECTORAL (IPE)

PUNTAJE

8.65

RANKING

617



▶ CIUDADANÍA

2010

| | |
|---|----|
| NIVEL DE ASISTENCIA DEL ELECTORADO | 8 |
| NIVEL DE ASISTENCIA DE MIEMBROS DE MESA | 1 |
| TASA DE AFILIADOS A LAS ORG. POLÍTICAS | 4 |
| RESPECTO A LAS REGLAS ELECTORALES | 10 |

▶ ORGANIZACIONES POLÍTICAS

2010

| | |
|-----------------------------------|----|
| RESPECTO A LAS REGLAS ELECTORALES | 10 |
| NIVEL DE LA CUOTA DE GÉNERO | 10 |
| NIVEL DE LA CUOTA DE JÓVENES | 2 |
| MUJERES ENCABEZANDO LAS LISTAS | 9 |
| JÓVENES ENCABEZANDO LAS LISTAS | 1 |
| TASA DE PARTIDOS POSTULANTES | 6 |

INDICADORES DEL SISTEMA POLÍTICO (ISP)

NEGATIVO ● MEDIO ● POSITIVO ●

| | 2002 | 2006 | 2010 |
|---------------------|-------------------------------------|------------------------------------|-------------------------------------|
| FRAGMENTACIÓN (NEP) | ● | ● | ● |
| VOLATILIDAD (VT) | — | ● | ● |

| | 2002 | 2006 | 2010 |
|---------------------|----------------------------------|------------------------------------|------------------------------------|
| CONCENTRACIÓN (C) | ● | ● | ● |
| COMPETITIVIDAD (IC) | ● | ● | ● |

FACTORES POLÍTICO-LOCALES

▶ ESTABILIDAD DE LAS AUTORIDADES ELECTAS

2003-06

2007-10

| | | |
|-------------------------|-----|-----|
| VACANCIA DE AUTORIDADES | 0/6 | 0/6 |
| REVOCATORIAS CONVOCADAS | NO | NO |
| AUTORIDADES REVOCADAS | 0/6 | 0/6 |
| NULDADES | NO | NO |

▶ LISTAS EN CONTIENDA

2002

2006

2010

| | | | |
|---------------------------------|---|----|---|
| CANTIDAD DE LISTAS POR ELECCIÓN | 8 | 11 | 7 |
|---------------------------------|---|----|---|

▶ CUOTA EFECTIVA EN EL CONCEJO

2002

2006

2010

| | | | |
|---------|-----|-----|-----|
| MUJERES | 1/6 | 2/6 | 1/6 |
| JÓVENES | 0/6 | 0/6 | 0/6 |

▶ SOCIEDAD CIVIL ORGANIZADA

2003-04

2005-06

2007-08

2009-10

| | | | | |
|-------------------|----|----|----|----|
| ELECCIÓN DEL CCLD | NO | NO | NO | SÍ |
|-------------------|----|----|----|----|

PROVINCIA MARISCAL NIETO

DISTRITO CAPITAL: MOQUEGUA

PLAZA DE ARMAS DE MOQUEGUA



PROVINCIA MARISCAL NIETO

Región Moquegua

PROVINCIA MARISCAL NIETO



INFORMACIÓN GENERAL

N° DE AUTORIDADES ELECTAS

10

POBLACIÓN

72 849

ELECTORES (2010)

56 123

► HOMBRES

29 166

51.97%

► MUJERES

26 957

48.03%

PRESUPUESTO (2010)

S/. 187 078 796

ÍNDICE DE PARTICIPACIÓN ELECTORAL (IPE)

PUNTAJE

9.44

RANKING

53

1 2 3 4 5 6 7 8 9 10
RANGO NEGATIVO MEDIO RANGO POSITIVO

► CIUDADANÍA

2010

NIVEL DE ASISTENCIA DEL ELECTORADO

10

NIVEL DE ASISTENCIA DE MIEMBROS DE MESA

8

TASA DE AFILIADOS A LAS ORG. POLÍTICAS

6

RESPECTO A LAS REGLAS ELECTORALES

10

► ORGANIZACIONES POLÍTICAS

2010

RESPECTO A LAS REGLAS ELECTORALES

3

NIVEL DE LA CUOTA DE GÉNERO

6

NIVEL DE LA CUOTA DE JÓVENES

5

MUJERES ENCABEZANDO LAS LISTAS

4

JÓVENES ENCABEZANDO LAS LISTAS

1

TASA DE PARTIDOS POSTULANTES

6

INDICADORES DEL SISTEMA POLÍTICO (ISP)

NEGATIVO MEDIO POSITIVO

FRAGMENTACIÓN

(NEP)

2002

2006

2010

●

●

●

VOLATILIDAD

(VT)

—

●

●

CONCENTRACIÓN

(C)

2002

2006

2010

●

●

●

COMPETITIVIDAD

(IC)

●

●

●

DISTRIBUCIÓN

(PSNS)

●

●

●

FACTORES POLÍTICO-LOCALES

► ESTABILIDAD DE LAS AUTORIDADES ELECTAS

2003-06

2007-10

VACANCIA DE AUTORIDADES

1/10

0/10

REVOCATORIAS CONVOCADAS

NO

NO

AUTORIDADES REVOCADAS

0/10

0/10

NULIDADES

NO

NO

► LISTAS EN CONTIENDA

2002

2006

2010

CANTIDAD DE LISTAS POR ELECCIÓN

12

9

9

► CUOTA EFECTIVA EN EL CONCEJO

2002

2006

2010

MUJERES

3/10

4/10

3/10

JÓVENES

0/10

1/10

1/10

► SOCIEDAD CIVIL ORGANIZADA

2003-04

2005-06

2007-08

2009-10

ELECCIÓN DEL CCLP

SÍ

SÍ

NO

SÍ

DISTRITO CARUMAS

Región Moquegua
Provincia Mariscal Nieto

DISTRITO CARUMAS



INFORMACIÓN GENERAL

| | | |
|---------------------------|----------------|--------|
| Nº DE AUTORIDADES ELECTAS | 6 | |
| POBLACIÓN | 4816 | |
| ELECTORES (2010) | 2998 | |
| ▶ HOMBRES | 1690 | 56.37% |
| ▶ MUJERES | 1308 | 43.63% |
| PRESUPUESTO (2010) | S/. 48 356 631 | |
| AÑO DE CREACIÓN | 1821 | |

ÍNDICE DE PARTICIPACIÓN ELECTORAL (IPE)

PUNTAJE

9.12

RANKING

527

1 2 3 4 5 6 7 8 9 10
RANGO NEGATIVO MEDIO RANGO POSITIVO

▶ CIUDADANÍA

2010

| | |
|---|----|
| NIVEL DE ASISTENCIA DEL ELECTORADO | 10 |
| NIVEL DE ASISTENCIA DE MIEMBROS DE MESA | 6 |
| TASA DE AFILIADOS A LAS ORG. POLÍTICAS | 3 |
| RESPECTO A LAS REGLAS ELECTORALES | 10 |

▶ ORGANIZACIONES POLÍTICAS

2010

| | |
|-----------------------------------|---|
| RESPECTO A LAS REGLAS ELECTORALES | 3 |
| NIVEL DE LA CUOTA DE GÉNERO | 7 |
| NIVEL DE LA CUOTA DE JÓVENES | 1 |
| MUJERES ENCABEZANDO LAS LISTAS | 7 |
| JÓVENES ENCABEZANDO LAS LISTAS | 9 |
| TASA DE PARTIDOS POSTULANTES | 3 |

INDICADORES DEL SISTEMA POLÍTICO (ISP)

NEGATIVO MEDIO POSITIVO

2002 2006 2010

FRAGMENTACIÓN (NEP)

VOLATILIDAD (VT)

2002 2006 2010

CONCENTRACIÓN (C)

COMPETITIVIDAD (IC)

FACTORES POLÍTICO-LOCALES

▶ ESTABILIDAD DE LAS AUTORIDADES ELECTAS

2003-06

2007-10

| | | |
|-------------------------|-----|-----|
| VACANCIA DE AUTORIDADES | 0/6 | 0/6 |
| REVOCATORIAS CONVOCADAS | NO | SÍ |
| AUTORIDADES REVOCADAS | 0/6 | 0/6 |
| NULIDADES | NO | NO |

▶ LISTAS EN CONTIENDA

2002

2006

2010

CANTIDAD DE LISTAS POR ELECCIÓN

▶ CUOTA EFECTIVA EN EL CONCEJO

2002

2006

2010

| | | | |
|---------|-----|-----|-----|
| MUJERES | 1/6 | 2/6 | 1/6 |
| JÓVENES | 0/6 | 0/6 | 0/6 |

▶ SOCIEDAD CIVIL ORGANIZADA

2003-04

2005-06

2007-08

2009-10

ELECCIÓN DEL CCLD

DISTRITO CUCHUMBAYA

Región Moquegua
Provincia Mariscal Nieto

DISTRITO CUCHUMBAYA



INFORMACIÓN GENERAL

| | | |
|---------------------------|----------------|--------|
| N° DE AUTORIDADES ELECTAS | 6 | |
| POBLACIÓN | 1990 | |
| ELECTORES (2010) | 1649 | |
| ▶ HOMBRES | 901 | 54.64% |
| ▶ MUJERES | 748 | 45.36% |
| PRESUPUESTO (2010) | S/. 14 390 069 | |
| AÑO DE CREACIÓN | 1944 | |

ÍNDICE DE PARTICIPACIÓN ELECTORAL (IPE)

PUNTAJE

8.13

RANKING

742

1 2 3 4 5 6 7 8 9 10
RANGO NEGATIVO MEDIO RANGO POSITIVO

▶ CIUDADANÍA

2010

| | |
|---|----|
| NIVEL DE ASISTENCIA DEL ELECTORADO | 10 |
| NIVEL DE ASISTENCIA DE MIEMBROS DE MESA | 5 |
| TASA DE AFILIADOS A LAS ORG. POLÍTICAS | 10 |
| RESPECTO A LAS REGLAS ELECTORALES | 10 |

▶ ORGANIZACIONES POLÍTICAS

2010

| | |
|-----------------------------------|---|
| RESPECTO A LAS REGLAS ELECTORALES | 2 |
| NIVEL DE LA CUOTA DE GÉNERO | 1 |
| NIVEL DE LA CUOTA DE JÓVENES | 1 |
| MUJERES ENCABEZANDO LAS LISTAS | 1 |
| JÓVENES ENCABEZANDO LAS LISTAS | 1 |
| TASA DE PARTIDOS POSTULANTES | 1 |

INDICADORES DEL SISTEMA POLÍTICO (ISP)

NEGATIVO MEDIO POSITIVO

| | | | | |
|---------------------|--|------|------|------|
| | | 2002 | 2006 | 2010 |
| FRAGMENTACIÓN (NEP) | | ● | ● | ● |
| VOLATILIDAD (VT) | | — | ● | ● |

| | | | | |
|---------------------|--|------|------|------|
| | | 2002 | 2006 | 2010 |
| CONCENTRACIÓN (C) | | ● | ● | ● |
| COMPETITIVIDAD (IC) | | ● | ● | ● |

FACTORES POLÍTICO-LOCALES

▶ ESTABILIDAD DE LAS AUTORIDADES ELECTAS

2003-06

2007-10

| | | |
|-------------------------|-----|-----|
| VACANCIA DE AUTORIDADES | 0/6 | 1/6 |
| REVOCATORIAS CONVOCADAS | NO | NO |
| AUTORIDADES REVOCADAS | 0/6 | 0/6 |
| NULDADES | NO | NO |

▶ LISTAS EN CONTIENDA

2002

2006

2010

| | | | |
|---------------------------------|---|---|---|
| CANTIDAD DE LISTAS POR ELECCIÓN | 5 | 6 | 3 |
|---------------------------------|---|---|---|

▶ CUOTA EFECTIVA EN EL CONCEJO

2002

2006

2010

| | | | |
|---------|-----|-----|-----|
| MUJERES | 2/6 | 2/6 | 1/6 |
| JÓVENES | 1/6 | 2/6 | 1/6 |

▶ SOCIEDAD CIVIL ORGANIZADA

2003-04

2005-06

2007-08

2009-10

| | | | | |
|-------------------|----|----|----|----|
| ELECCIÓN DEL CCLD | SÍ | NO | SÍ | SÍ |
|-------------------|----|----|----|----|

DISTRITO SAMEGUA

Región Moquegua
Provincia Mariscal Nieto

DISTRITO SAMEGUA



INFORMACIÓN GENERAL

| | | |
|---------------------------|----------------|--------|
| N° DE AUTORIDADES ELECTAS | 6 | |
| POBLACIÓN | 6515 | |
| ELECTORES (2010) | 6237 | |
| ▶ HOMBRES | 3169 | 50.81% |
| ▶ MUJERES | 3068 | 49.19% |
| PRESUPUESTO (2010) | S/. 25 674 666 | |
| AÑO DE CREACIÓN | 1894 | |

ÍNDICE DE PARTICIPACIÓN ELECTORAL (IPE)

PUNTAJE

13.20

RANKING

47

1 2 3 4 5 6 7 8 9 10
RANGO NEGATIVO MEDIO RANGO POSITIVO

▶ CIUDADANÍA

2010

| | |
|---|----|
| NIVEL DE ASISTENCIA DEL ELECTORADO | 9 |
| NIVEL DE ASISTENCIA DE MIEMBROS DE MESA | 7 |
| TASA DE AFILIADOS A LAS ORG. POLÍTICAS | 8 |
| RESPECTO A LAS REGLAS ELECTORALES | 10 |

▶ ORGANIZACIONES POLÍTICAS

2010

| | |
|-----------------------------------|----|
| RESPECTO A LAS REGLAS ELECTORALES | 2 |
| NIVEL DE LA CUOTA DE GÉNERO | 8 |
| NIVEL DE LA CUOTA DE JÓVENES | 10 |
| MUJERES ENCABEZANDO LAS LISTAS | 9 |
| JÓVENES ENCABEZANDO LAS LISTAS | 8 |
| TASA DE PARTIDOS POSTULANTES | 5 |

INDICADORES DEL SISTEMA POLÍTICO (ISP)

NEGATIVO MEDIO POSITIVO

2002 2006 2010

FRAGMENTACIÓN (NEP)

●

●

●

VOLATILIDAD (VT)

—

●

●

2002 2006 2010

CONCENTRACIÓN (C)

●

●

●

COMPETITIVIDAD (IC)

●

●

●

FACTORES POLÍTICO-LOCALES

▶ ESTABILIDAD DE LAS AUTORIDADES ELECTAS

2003-06

2007-10

VACANCIA DE AUTORIDADES

0/6

1/6

REVOCATORIAS CONVOCADAS

SI

NO

AUTORIDADES REVOCADAS

2/6

0/6

NULIDADES

NO

NO

▶ LISTAS EN CONTIENDA

2002

2006

2010

CANTIDAD DE LISTAS POR ELECCIÓN

13

6

7

▶ CUOTA EFECTIVA EN EL CONCEJO

2002

2006

2010

MUJERES

2/6

2/6

4/6

JÓVENES

0/6

1/6

2/6

▶ SOCIEDAD CIVIL ORGANIZADA

2003-04

2005-06

2007-08

2009-10

ELECCIÓN DEL CCLD

SI

SI

SI

SI

DISTRITO SAN CRISTÓBAL

Región Moquegua
Provincia Mariscal Nieto
DISTRITO SAN CRISTÓBAL



INFORMACIÓN GENERAL

| | | |
|---------------------------|----------------|--------|
| N° DE AUTORIDADES ELECTAS | 6 | |
| POBLACIÓN | 3518 | |
| ELECTORES (2010) | 2965 | |
| ▶ HOMBRES | 1608 | 54.23% |
| ▶ MUJERES | 1357 | 45.77% |
| PRESUPUESTO (2010) | S/. 27 865 288 | |
| AÑO DE CREACIÓN | 1944 | |

ÍNDICE DE PARTICIPACIÓN ELECTORAL (IPE)

PUNTAJE

6.85

RANKING

1084



▶ CIUDADANÍA

2010

| | |
|---|----|
| NIVEL DE ASISTENCIA DEL ELECTORADO | 10 |
| NIVEL DE ASISTENCIA DE MIEMBROS DE MESA | 7 |
| TASA DE AFILIADOS A LAS ORG. POLÍTICAS | 4 |
| RESPECTO A LAS REGLAS ELECTORALES | 10 |

▶ ORGANIZACIONES POLÍTICAS

2010

| | |
|-----------------------------------|---|
| RESPECTO A LAS REGLAS ELECTORALES | 3 |
| NIVEL DE LA CUOTA DE GÉNERO | 1 |
| NIVEL DE LA CUOTA DE JÓVENES | 1 |
| MUJERES ENCABEZANDO LAS LISTAS | 1 |
| JÓVENES ENCABEZANDO LAS LISTAS | 1 |
| TASA DE PARTIDOS POSTULANTES | 2 |

INDICADORES DEL SISTEMA POLÍTICO (ISP)

NEGATIVO MEDIO POSITIVO

| | 2002 | 2006 | 2010 |
|---------------------|-------|-------|----------|
| FRAGMENTACIÓN (NEP) | Medio | Medio | Positivo |
| VOLATILIDAD (VT) | — | Medio | Medio |

| | 2002 | 2006 | 2010 |
|---------------------|----------|----------|----------|
| CONCENTRACIÓN (C) | Positivo | Positivo | Negativo |
| COMPETITIVIDAD (IC) | Negativo | Positivo | Positivo |

FACTORES POLÍTICO-LOCALES

▶ ESTABILIDAD DE LAS AUTORIDADES ELECTAS

2003-06

2007-10

| | | |
|-------------------------|-----|-----|
| VACANCIA DE AUTORIDADES | 0/6 | 0/6 |
| REVOCATORIAS CONVOCADAS | SI | SI |
| AUTORIDADES REVOCADAS | 0/6 | 1/6 |
| NULDADES | NO | NO |

▶ LISTAS EN CONTIENDA

2002

2006

2010

| | | | |
|---------------------------------|---|---|---|
| CANTIDAD DE LISTAS POR ELECCIÓN | 7 | 6 | 4 |
|---------------------------------|---|---|---|

▶ CUOTA EFECTIVA EN EL CONCEJO

| | | | |
|---------|------|------|------|
| MUJERES | 2002 | 2006 | 2010 |
| | 1/6 | 1/6 | 1/6 |
| JÓVENES | 0/6 | 0/6 | 0/6 |

▶ SOCIEDAD CIVIL ORGANIZADA

2003-04

2005-06

2007-08

2009-10

| | | | | |
|-------------------|----|----|----|----|
| ELECCIÓN DEL CCLD | NO | NO | NO | NO |
|-------------------|----|----|----|----|

DISTRITO TORATA

Región Moquegua
Provincia Mariscal Nieto

DISTRITO TORATA



INFORMACIÓN GENERAL

| | | |
|---------------------------|-----------------|--------|
| Nº DE AUTORIDADES ELECTAS | 6 | |
| POBLACIÓN | 6591 | |
| ELECTORES (2010) | 6417 | |
| ▶ HOMBRES | 3651 | 56.90% |
| ▶ MUJERES | 2766 | 43.10% |
| PRESUPUESTO (2010) | S/. 121 419 691 | |
| AÑO DE CREACIÓN | 1821 | |

ÍNDICE DE PARTICIPACIÓN ELECTORAL (IPE)

PUNTAJE

7.41

RANKING

938



▶ CIUDADANÍA

2010

| | |
|---|----|
| NIVEL DE ASISTENCIA DEL ELECTORADO | 10 |
| NIVEL DE ASISTENCIA DE MIEMBROS DE MESA | 7 |
| TASA DE AFILIADOS A LAS ORG. POLÍTICAS | 5 |
| RESPECTO A LAS REGLAS ELECTORALES | 10 |

▶ ORGANIZACIONES POLÍTICAS

2010

| | |
|-----------------------------------|---|
| RESPECTO A LAS REGLAS ELECTORALES | 2 |
| NIVEL DE LA CUOTA DE GÉNERO | 1 |
| NIVEL DE LA CUOTA DE JÓVENES | 4 |
| MUJERES ENCABEZANDO LAS LISTAS | 1 |
| JÓVENES ENCABEZANDO LAS LISTAS | 1 |
| TASA DE PARTIDOS POSTULANTES | 4 |

INDICADORES DEL SISTEMA POLÍTICO (ISP)

NEGATIVO ● MEDIO ● POSITIVO ●

| | 2002 | 2006 | 2010 |
|---------------------|------|------|------|
| FRAGMENTACIÓN (NEP) | ● | ● | ● |
| VOLATILIDAD (VT) | — | ● | ● |

| | 2002 | 2006 | 2010 |
|---------------------|------|------|------|
| CONCENTRACIÓN (C) | ● | ● | ● |
| COMPETITIVIDAD (IC) | ● | ● | ● |

FACTORES POLÍTICO-LOCALES

▶ ESTABILIDAD DE LAS AUTORIDADES ELECTAS

2003-06

2007-10

| | | |
|-------------------------|-----|-----|
| VACANCIA DE AUTORIDADES | 0/6 | 1/6 |
| REVOCATORIAS CONVOCADAS | NO | NO |
| AUTORIDADES REVOCADAS | 0/6 | 0/6 |
| NULIDADES | NO | NO |

▶ LISTAS EN CONTIENDA

2002

2006

2010

| | | | |
|---------------------------------|---|---|---|
| CANTIDAD DE LISTAS POR ELECCIÓN | 9 | 6 | 6 |
|---------------------------------|---|---|---|

▶ CUOTA EFECTIVA EN EL CONCEJO

2002

2006

2010

| | | | |
|---------|-----|-----|-----|
| MUJERES | 1/6 | 2/6 | 1/6 |
| JÓVENES | 0/6 | 1/6 | 1/6 |

▶ SOCIEDAD CIVIL ORGANIZADA


2003-04

2005-06

2007-08


2009-10

| | | | | |
|-------------------|----|----|----|----|
| ELECCIÓN DEL CCLD | NO | NO | SI | SI |
|-------------------|----|----|----|----|



MAPA
POLÍTICO
ELECTORAL
DEL PERÚ

REGIÓN PASCO



REGIÓN PASCO

REGIÓN PASCO



INFORMACIÓN GENERAL

| | |
|---------------------------|-----------------|
| N° DE AUTORIDADES ELECTAS | 11 |
| POBLACIÓN | 280 449 |
| ELECTORES (2010) | 164 147 |
| ▶ HOMBRES | 85 918 |
| ▶ MUJERES | 78 229 |
| PRESUPUESTO (2010) | S/. 370 754 716 |

ÍNDICE DE PARTICIPACIÓN ELECTORAL (IPE)

PUNTAJE

6.41

RANKING

16



▶ CIUDADANÍA

2010

NIVEL DE ASISTENCIA DEL ELECTORADO

1

NIVEL DE ASISTENCIA DE MIEMBROS DE MESA

2

TASA DE AFILIADOS A LAS ORG. POLÍTICAS

1

RESPECTO A LAS REGLAS ELECTORALES

4

▶ ORGANIZACIONES POLÍTICAS

2010

RESPECTO A LAS REGLAS ELECTORALES

1

NIVEL DE LA CUOTA DE GÉNERO

3

NIVEL DE LA CUOTA DE JÓVENES

3

TASA DE PARTIDOS POSTULANTES

2

INDICADORES DEL SISTEMA POLÍTICO (ISP)

NEGATIVO ● MEDIO ● POSITIVO ●

FRAGMENTACIÓN (NEP)

2002

2006

2010

●

●

●

VOLATILIDAD (VT)

—

●

●

CONCENTRACIÓN (C)

2002

2006

2010

●

●

●

COMPETITIVIDAD (IC)

●

●

●

DISTRIBUCIÓN (PSNS)

●

●

●

FACTORES POLÍTICO-LOCALES

▶ ESTABILIDAD DE LAS AUTORIDADES ELECTAS*

2003-06

2007-10

VACANCIA DE AUTORIDADES

1/9

0/9

REVOCATORIAS CONVOCADAS

NO

NO

AUTORIDADES REVOCADAS

0/9

0/9

NULIDADES

NO

NO

▶ LISTAS EN CONTIENDA

2002

2006

2010

CANTIDAD DE LISTAS POR ELECCIÓN

5

8

8

▶ CUOTA EFECTIVA EN EL CONSEJO*

2002

2006

2010

MUJERES

2/9

4/9

1/11

JÓVENES

1/9

0/9

0/11

▶ SOCIEDAD CIVIL ORGANIZADA

2003-04

2005-06

2007-08

2009-10

ELECCIÓN DEL CCR

SÍ

SÍ

SÍ

NO

* Por Resolución N° 248-2010-JNE se incrementa en dos el número de consejeros regionales para las elecciones del 2010.

PROVINCIA DANIEL ALCIDES CARRIÓN

DISTRITO CAPITAL: YANAHUANCA

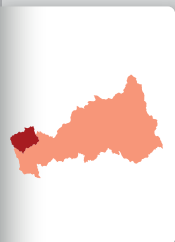
BOSQUE DE PIEDRAS DE HUAYLLAY



PROVINCIA DANIEL ALCIDES CARRIÓN

Región Pasco

PROVINCIA DANIEL ALCIDES CARRIÓN



INFORMACIÓN GENERAL

N° DE AUTORIDADES ELECTAS

8

POBLACIÓN

47 803

ELECTORES (2010)

21 175

► HOMBRES

10 595

50.04%

► MUJERES

10 580

49.96%

PRESUPUESTO (2010)

S/. 20 082 691

ÍNDICE DE PARTICIPACIÓN ELECTORAL (IPE)

PUNTAJE

6.06

RANKING

157

1 2 3 4 5 6 7 8 9 10
RANGO NEGATIVO MEDIO RANGO POSITIVO

► CIUDADANÍA

2010

NIVEL DE ASISTENCIA DEL ELECTORADO

4

NIVEL DE ASISTENCIA DE MIEMBROS DE MESA

3

TASA DE AFILIADOS A LAS ORG. POLÍTICAS

8

RESPECTO A LAS REGLAS ELECTORALES

10

► ORGANIZACIONES POLÍTICAS

2010

RESPECTO A LAS REGLAS ELECTORALES

1

NIVEL DE LA CUOTA DE GÉNERO

1

NIVEL DE LA CUOTA DE JÓVENES

5

MUJERES ENCABEZANDO LAS LISTAS

1

JÓVENES ENCABEZANDO LAS LISTAS

1

TASA DE PARTIDOS POSTULANTES

8

INDICADORES DEL SISTEMA POLÍTICO (ISP)

NEGATIVO

MEDIO

POSITIVO

FRAGMENTACIÓN

(NEP)

2002

2006

2010

●

●

●

VOLATILIDAD

(VT)

—

●

●

CONCENTRACIÓN

(C)

2002

2006

2010

●

●

●

COMPETITIVIDAD

(IC)

●

●

●

DISTRIBUCIÓN

(PSNS)

●

●

●

FACTORES POLÍTICO-LOCALES

► ESTABILIDAD DE LAS AUTORIDADES ELECTAS

2003-06

2007-10

VACANCIA DE AUTORIDADES

0/8

0/8

REVOCATORIAS CONVOCADAS

NO

NO

AUTORIDADES REVOCADAS

0/8

0/8

NULIDADES

NO

NO

► LISTAS EN CONTIENDA

2002

2006

2010

CANTIDAD DE LISTAS POR ELECCIÓN

9

8

10

► CUOTA EFECTIVA EN EL CONCEJO

2002

2006

2010

MUJERES

1/8

3/8

1/8

JÓVENES

0/8

1/8

1/8

► SOCIEDAD CIVIL ORGANIZADA

2003-04

2005-06

2007-08

2009-10

ELECCIÓN DEL CCLP

NO

NO

SI

SI

DISTRITOS

CHACAYÁN ◊

GOYLLARISQUIZGA ◊

PAUCAR ◊

SAN PEDRO DE PILLAO ◊

SANTA ANA DE TUSI ◊

TAPUC ◊

VILCABAMBA ◊

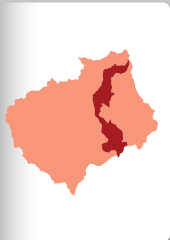


PUENTE EMPERADOR GUILLERMO I

DISTRITO CHACAYÁN

Región Pasco
Provincia Daniel Alcides Carrión

DISTRITO CHACAYÁN



INFORMACIÓN GENERAL

| | | |
|---------------------------|---------------|--------|
| Nº DE AUTORIDADES ELECTAS | 6 | |
| POBLACIÓN | 4008 | |
| ELECTORES (2010) | 1666 | |
| ▶ HOMBRES | 791 | 47.48% |
| ▶ MUJERES | 875 | 52.52% |
| PRESUPUESTO (2010) | S/. 4 995 746 | |
| AÑO DE CREACIÓN | 1821 | |

ÍNDICE DE PARTICIPACIÓN ELECTORAL (IPE)

PUNTAJE

8.34

RANKING

691

1 2 3 4 5 6 7 8 9 10
RANGO NEGATIVO MEDIO RANGO POSITIVO

▶ CIUDADANÍA

2010

| | |
|---|----|
| NIVEL DE ASISTENCIA DEL ELECTORADO | 2 |
| NIVEL DE ASISTENCIA DE MIEMBROS DE MESA | 6 |
| TASA DE AFILIADOS A LAS ORG. POLÍTICAS | 7 |
| RESPECTO A LAS REGLAS ELECTORALES | 10 |

▶ ORGANIZACIONES POLÍTICAS

2010

| | |
|-----------------------------------|---|
| RESPECTO A LAS REGLAS ELECTORALES | 3 |
| NIVEL DE LA CUOTA DE GÉNERO | 8 |
| NIVEL DE LA CUOTA DE JÓVENES | 9 |
| MUJERES ENCABEZANDO LAS LISTAS | 1 |
| JÓVENES ENCABEZANDO LAS LISTAS | 8 |
| TASA DE PARTIDOS POSTULANTES | 8 |

INDICADORES DEL SISTEMA POLÍTICO (ISP)

NEGATIVO MEDIO POSITIVO

| | 2002 | 2006 | 2010 |
|---------------------|------|------|------|
| FRAGMENTACIÓN (NEP) | ● | ● | ● |
| VOLATILIDAD (VT) | — | ● | ● |

| | 2002 | 2006 | 2010 |
|---------------------|------|------|------|
| CONCENTRACIÓN (C) | ● | ● | ● |
| COMPETITIVIDAD (IC) | ● | ● | ● |

FACTORES POLÍTICO-LOCALES

▶ ESTABILIDAD DE LAS AUTORIDADES ELECTAS

2003-06

2007-10

| | | |
|-------------------------|-----|-----|
| VACANCIA DE AUTORIDADES | 0/6 | 0/6 |
| REVOCATORIAS CONVOCADAS | NO | NO |
| AUTORIDADES REVOCADAS | 0/6 | 0/6 |
| NULIDADES | NO | NO |

▶ LISTAS EN CONTIENDA

2002

2006

2010

CANTIDAD DE LISTAS POR ELECCIÓN

8 7 8

▶ CUOTA EFECTIVA EN EL CONCEJO

2002

2006

2010

| | | | |
|---------|-----|-----|-----|
| MUJERES | 2/6 | 1/6 | 1/6 |
| JÓVENES | 1/6 | 1/6 | 2/6 |

▶ SOCIEDAD CIVIL ORGANIZADA

2003-04

2005-06

2007-08

2009-10

ELECCIÓN DEL CCLD

NO NO NO NO

DISTRITO GOYLLARISQUIZGA

Región Pasco
Provincia Daniel Alcides Carrión

DISTRITO GOYLLARISQUIZGA



INFORMACIÓN GENERAL

| | | |
|---------------------------|---------------|--------|
| N° DE AUTORIDADES ELECTAS | 6 | |
| POBLACIÓN | 2505 | |
| ELECTORES (2010) | 770 | |
| ▶ HOMBRES | 372 | 48.31% |
| ▶ MUJERES | 398 | 51.69% |
| PRESUPUESTO (2010) | S/. 2 092 501 | |
| AÑO DE CREACIÓN | 1944 | |

ÍNDICE DE PARTICIPACIÓN ELECTORAL (IPE)

PUNTAJE

9

RANKING

548

1 2 3 4 5 6 7 8 9 10
RANGO NEGATIVO MEDIO RANGO POSITIVO

▶ CIUDADANÍA

2010

NIVEL DE ASISTENCIA DEL ELECTORADO

4

NIVEL DE ASISTENCIA DE MIEMBROS DE MESA

2

TASA DE AFILIADOS A LAS ORG. POLÍTICAS

9

RESPECTO A LAS REGLAS ELECTORALES

10

▶ ORGANIZACIONES POLÍTICAS

2010

RESPECTO A LAS REGLAS ELECTORALES

3

NIVEL DE LA CUOTA DE GÉNERO

9

NIVEL DE LA CUOTA DE JÓVENES

4

MUJERES ENCABEZANDO LAS LISTAS

10

JÓVENES ENCABEZANDO LAS LISTAS

1

TASA DE PARTIDOS POSTULANTES

8

INDICADORES DEL SISTEMA POLÍTICO (ISP)

NEGATIVO MEDIO POSITIVO

FRAGMENTACIÓN (NEP)

2002

2006

2010

●

●

●

VOLATILIDAD (VT)

—

●

●

CONCENTRACIÓN (C)

2002

2006

2010

●

●

●

COMPETITIVIDAD (IC)

●

●

●

FACTORES POLÍTICO-LOCALES

▶ ESTABILIDAD DE LAS AUTORIDADES ELECTAS

2003-06

2007-10

VACANCIA DE AUTORIDADES

0/6

0/6

REVOCATORIAS CONVOCADAS

NO

NO

AUTORIDADES REVOCADAS

0/6

0/6

NULIDADES

NO

NO

▶ LISTAS EN CONTIENDA

2002

2006

2010

CANTIDAD DE LISTAS POR ELECCIÓN

7

7

8

▶ CUOTA EFECTIVA EN EL CONCEJO

2002

2006

2010

MUJERES

2/6

1/6

3/6

JÓVENES

1/6

1/6

0/6

▶ SOCIEDAD CIVIL ORGANIZADA

2003-04

2005-06

2007-08

2009-10

ELECCIÓN DEL CCLD

NO

NO

SI

SI

DISTRITO PAUCAR

Región Pasco
Provincia Daniel Alcides Carrión

DISTRITO PAUCAR



INFORMACIÓN GENERAL

| | | |
|---------------------------|---------------|--------|
| N° DE AUTORIDADES ELECTAS | 6 | |
| POBLACIÓN | 2235 | |
| ELECTORES (2010) | 1897 | |
| ▶ HOMBRES | 965 | 50.87% |
| ▶ MUJERES | 932 | 49.13% |
| PRESUPUESTO (2010) | S/. 4 284 858 | |
| AÑO DE CREACIÓN | 1952 | |

ÍNDICE DE PARTICIPACIÓN ELECTORAL (IPE)

PUNTAJE

6.59

RANKING

1141

1 2 3 4 5 6 7 8 9 10
RANGO NEGATIVO MEDIO RANGO POSITIVO

▶ CIUDADANÍA

2010

| | |
|---|----|
| NIVEL DE ASISTENCIA DEL ELECTORADO | 1 |
| NIVEL DE ASISTENCIA DE MIEMBROS DE MESA | 2 |
| TASA DE AFILIADOS A LAS ORG. POLÍTICAS | 8 |
| RESPECTO A LAS REGLAS ELECTORALES | 10 |

▶ ORGANIZACIONES POLÍTICAS

2010

| | |
|-----------------------------------|---|
| RESPECTO A LAS REGLAS ELECTORALES | 1 |
| NIVEL DE LA CUOTA DE GÉNERO | 1 |
| NIVEL DE LA CUOTA DE JÓVENES | 6 |
| MUJERES ENCABEZANDO LAS LISTAS | 8 |
| JÓVENES ENCABEZANDO LAS LISTAS | 1 |
| TASA DE PARTIDOS POSTULANTES | 2 |

INDICADORES DEL SISTEMA POLÍTICO (ISP)

NEGATIVO MEDIO POSITIVO

| | | 2002 | 2006 | 2010 |
|---------------------|--|------|------|------|
| FRAGMENTACIÓN (NEP) | | | | |
| VOLATILIDAD (VT) | | — | | |

| | | 2002 | 2006 | 2010 |
|---------------------|--|------|------|------|
| CONCENTRACIÓN (C) | | | | |
| COMPETITIVIDAD (IC) | | | | |

FACTORES POLÍTICO-LOCALES

▶ ESTABILIDAD DE LAS AUTORIDADES ELECTAS

2003-06

2007-10

| | | |
|-------------------------|-----|-----|
| VACANCIA DE AUTORIDADES | 0/6 | 0/6 |
| REVOCATORIAS CONVOCADAS | NO | NO |
| AUTORIDADES REVOCADAS | 0/6 | 0/6 |
| NULIDADES | NO | NO |

▶ LISTAS EN CONTIENDA

2002

2006

2010

| | | | |
|---------------------------------|---|---|---|
| CANTIDAD DE LISTAS POR ELECCIÓN | 7 | 6 | 4 |
|---------------------------------|---|---|---|

▶ CUOTA EFECTIVA EN EL CONCEJO

2002

2006

2010

| | | | |
|---------|-----|-----|-----|
| MUJERES | 1/6 | 1/6 | 1/6 |
| JÓVENES | 0/6 | 0/6 | 1/6 |

▶ SOCIEDAD CIVIL ORGANIZADA

2003-04

2005-06

2007-08

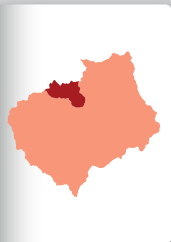
2009-10

| | | | | |
|-------------------|----|----|----|----|
| ELECCIÓN DEL CCLD | NO | NO | NO | NO |
|-------------------|----|----|----|----|

DISTRITO SAN PEDRO DE PILLAO

Región Pasco
Provincia Daniel Alcides Carrión

DISTRITO SAN PEDRO DE PILLAO



INFORMACIÓN GENERAL

| | | |
|---------------------------|---------------|--------|
| N° DE AUTORIDADES ELECTAS | 6 | |
| POBLACIÓN | 1701 | |
| ELECTORES (2010) | 994 | |
| ▶ HOMBRES | 507 | 51.01% |
| ▶ MUJERES | 487 | 48.99% |
| PRESUPUESTO (2010) | S/. 4 004 178 | |
| AÑO DE CREACIÓN | 1959 | |

ÍNDICE DE PARTICIPACIÓN ELECTORAL (IPE)

PUNTAJE

6.05

RANKING

1273

1 2 3 4 5 6 7 8 9 10
RANGO NEGATIVO MEDIO RANGO POSITIVO

▶ CIUDADANÍA

2010

NIVEL DE ASISTENCIA DEL ELECTORADO

3

NIVEL DE ASISTENCIA DE MIEMBROS DE MESA

5

TASA DE AFILIADOS A LAS ORG. POLÍTICAS

8

RESPECTO A LAS REGLAS ELECTORALES

10

▶ ORGANIZACIONES POLÍTICAS

2010

RESPECTO A LAS REGLAS ELECTORALES

3

NIVEL DE LA CUOTA DE GÉNERO

1

NIVEL DE LA CUOTA DE JÓVENES

2

MUJERES ENCABEZANDO LAS LISTAS

1

JÓVENES ENCABEZANDO LAS LISTAS

9

TASA DE PARTIDOS POSTULANTES

4

INDICADORES DEL SISTEMA POLÍTICO (ISP)

NEGATIVO MEDIO POSITIVO

FRAGMENTACIÓN (NEP)

2002

2006

2010

●

●

●

VOLATILIDAD (VT)

—

●

●

CONCENTRACIÓN (C)

2002

2006

2010

●

●

●

COMPETITIVIDAD (IC)

●

●

●

FACTORES POLÍTICO-LOCALES

▶ ESTABILIDAD DE LAS AUTORIDADES ELECTAS

2003-06

2007-10

VACANCIA DE AUTORIDADES

1/6

1/6

REVOCATORIAS CONVOCADAS

NO

NO

AUTORIDADES REVOCADAS

0/6

0/6

NULDADES

NO

NO

▶ LISTAS EN CONTIENDA

2002

2006

2010

CANTIDAD DE LISTAS POR ELECCIÓN

6

4

5

▶ CUOTA EFECTIVA EN EL CONCEJO

2002

2006

2010

MUJERES

2/6

2/6

1/6

JÓVENES

0/6

1/6

2/6

▶ SOCIEDAD CIVIL ORGANIZADA

2003-04

2005-06

2007-08

2009-10

ELECCIÓN DEL CCLD

NO

NO

NO

NO

DISTRITO SANTA ANA DE TUSI

Región Pasco
Provincia Daniel Alcides Carrión

DISTRITO SANTA ANA DE TUSI



INFORMACIÓN GENERAL

| | | |
|---------------------------|----------------|--------|
| N° DE AUTORIDADES ELECTAS | 6 | |
| POBLACIÓN | 17 204 | |
| ELECTORES (2010) | 4195 | |
| ▶ HOMBRES | 2074 | 49.44% |
| ▶ MUJERES | 2121 | 50.56% |
| PRESUPUESTO (2010) | S/. 23 580 066 | |
| AÑO DE CREACIÓN | 1956 | |

ÍNDICE DE PARTICIPACIÓN ELECTORAL (IPE)

PUNTAJE

8.38

RANKING

685

1 2 3 4 5 6 7 8 9 10
RANGO NEGATIVO MEDIO RANGO POSITIVO

▶ CIUDADANÍA

2010

| | |
|---|----|
| NIVEL DE ASISTENCIA DEL ELECTORADO | 7 |
| NIVEL DE ASISTENCIA DE MIEMBROS DE MESA | 2 |
| TASA DE AFILIADOS A LAS ORG. POLÍTICAS | 9 |
| RESPECTO A LAS REGLAS ELECTORALES | 10 |

▶ ORGANIZACIONES POLÍTICAS

2010

| | |
|-----------------------------------|---|
| RESPECTO A LAS REGLAS ELECTORALES | 2 |
| NIVEL DE LA CUOTA DE GÉNERO | 1 |
| NIVEL DE LA CUOTA DE JÓVENES | 8 |
| MUJERES ENCABEZANDO LAS LISTAS | 1 |
| JÓVENES ENCABEZANDO LAS LISTAS | 1 |
| TASA DE PARTIDOS POSTULANTES | 9 |

INDICADORES DEL SISTEMA POLÍTICO (ISP)

NEGATIVO MEDIO POSITIVO

| | 2002 | 2006 | 2010 |
|---------------------|------|------|------|
| FRAGMENTACIÓN (NEP) | ● | ● | ● |
| VOLATILIDAD (VT) | — | ● | ● |

| | 2002 | 2006 | 2010 |
|---------------------|------|------|------|
| CONCENTRACIÓN (C) | ● | ● | ● |
| COMPETITIVIDAD (IC) | ● | ● | ● |

FACTORES POLÍTICO-LOCALES

▶ ESTABILIDAD DE LAS AUTORIDADES ELECTAS

2003-06

2007-10

| | | |
|-------------------------|-----|-----|
| VACANCIA DE AUTORIDADES | 0/6 | 0/6 |
| REVOCATORIAS CONVOCADAS | NO | NO |
| AUTORIDADES REVOCADAS | 0/6 | 0/6 |
| NULIDADES | NO | NO |

▶ LISTAS EN CONTIENDA

2002

2006

2010

| | | | |
|---------------------------------|-----|-----|-----|
| CANTIDAD DE LISTAS POR ELECCIÓN | 9 | 10 | 9 |
| ▶ CUOTA EFECTIVA EN EL CONCEJO | | | |
| MUJERES | 2/6 | 2/6 | 1/6 |
| JÓVENES | 0/6 | 1/6 | 1/6 |

▶ SOCIEDAD CIVIL ORGANIZADA

2003-04

2005-06

2007-08

2009-10

| | | | | |
|-------------------|----|----|----|----|
| ELECCIÓN DEL CCLD | NO | SÍ | NO | NO |
|-------------------|----|----|----|----|

DISTRITO TAPUC

Región Pasco
Provincia Daniel Alcides Carrión

DISTRITO TAPUC



INFORMACIÓN GENERAL

| | | |
|---------------------------|---------------|--------|
| N° DE AUTORIDADES ELECTAS | 6 | |
| POBLACIÓN | 3976 | |
| ELECTORES (2010) | 1651 | |
| ▶ HOMBRES | 787 | 47.67% |
| ▶ MUJERES | 864 | 52.33% |
| PRESUPUESTO (2010) | S/. 4 421 055 | |
| AÑO DE CREACIÓN | 1857 | |

ÍNDICE DE PARTICIPACIÓN ELECTORAL (IPE)

PUNTAJE

8.38

RANKING

684



▶ CIUDADANÍA

2010

NIVEL DE ASISTENCIA DEL ELECTORADO

3

NIVEL DE ASISTENCIA DE MIEMBROS DE MESA

9

TASA DE AFILIADOS A LAS ORG. POLÍTICAS

8

RESPECTO A LAS REGLAS ELECTORALES

10

▶ ORGANIZACIONES POLÍTICAS

2010

RESPECTO A LAS REGLAS ELECTORALES

2

NIVEL DE LA CUOTA DE GÉNERO

7

NIVEL DE LA CUOTA DE JÓVENES

7

MUJERES ENCABEZANDO LAS LISTAS

1

JÓVENES ENCABEZANDO LAS LISTAS

1

TASA DE PARTIDOS POSTULANTES

6

INDICADORES DEL SISTEMA POLÍTICO (ISP)

NEGATIVO MEDIO POSITIVO

FRAGMENTACIÓN (NEP)

2002

2006

2010

Medio

Medio

Medio

VOLATILIDAD (VT)

—

Positivo

Negativo

CONCENTRACIÓN (C)

2002

2006

2010

Positivo

Positivo

Negativo

COMPETITIVIDAD (IC)

Positivo

Negativo

Positivo

FACTORES POLÍTICO-LOCALES

▶ ESTABILIDAD DE LAS AUTORIDADES ELECTAS

2003-06

2007-10

VACANCIA DE AUTORIDADES

0/6

0/6

REVOCATORIAS CONVOCADAS

NO

NO

AUTORIDADES REVOCADAS

0/6

0/6

NULIDADES

NO

NO

▶ LISTAS EN CONTIENDA

2002

2006

2010

CANTIDAD DE LISTAS POR ELECCIÓN

6

7

6

▶ CUOTA EFECTIVA EN EL CONCEJO

2002

2006

2010

MUJERES

1/6

1/6

1/6

JÓVENES

1/6

2/6

1/6

▶ SOCIEDAD CIVIL ORGANIZADA

2003-04

2005-06

2007-08

2009-10

ELECCIÓN DEL CCLD

NO

NO

NO

NO

DISTRITO VILCABAMBA

Región Pasco
Provincia Daniel Alcides Carrión

DISTRITO VILCABAMBA



INFORMACIÓN GENERAL

| | | |
|---------------------------|---------------|--------|
| N° DE AUTORIDADES ELECTAS | 6 | |
| POBLACIÓN | 1894 | |
| ELECTORES (2010) | 1207 | |
| ▶ HOMBRES | 624 | 51.70% |
| ▶ MUJERES | 583 | 48.30% |
| PRESUPUESTO (2010) | S/. 2 110 409 | |
| AÑO DE CREACIÓN | 1920 | |

ÍNDICE DE PARTICIPACIÓN ELECTORAL (IPE)

PUNTAJE

6.21

RANKING

1228

1 2 3 4 5 6 7 8 9 10
RANGO NEGATIVO MEDIO RANGO POSITIVO

► CIUDADANÍA

2010

| | |
|---|----|
| NIVEL DE ASISTENCIA DEL ELECTORADO | 4 |
| NIVEL DE ASISTENCIA DE MIEMBROS DE MESA | 2 |
| TASA DE AFILIADOS A LAS ORG. POLÍTICAS | 6 |
| RESPECTO A LAS REGLAS ELECTORALES | 10 |

► ORGANIZACIONES POLÍTICAS

2010

| | |
|-----------------------------------|---|
| RESPECTO A LAS REGLAS ELECTORALES | 2 |
| NIVEL DE LA CUOTA DE GÉNERO | 1 |
| NIVEL DE LA CUOTA DE JÓVENES | 6 |
| MUJERES ENCABEZANDO LAS LISTAS | 6 |
| JÓVENES ENCABEZANDO LAS LISTAS | 1 |
| TASA DE PARTIDOS POSTULANTES | 7 |

INDICADORES DEL SISTEMA POLÍTICO (ISP)

NEGATIVO MEDIO POSITIVO

2002 2006 2010

FRAGMENTACIÓN (NEP)



VOLATILIDAD (VT)



2002 2006 2010

CONCENTRACIÓN (C)



COMPETITIVIDAD (IC)



FACTORES POLÍTICO-LOCALES

► ESTABILIDAD DE LAS AUTORIDADES ELECTAS

2003-06

2007-10

| | | |
|-------------------------|-----|-----|
| VACANCIA DE AUTORIDADES | 0/6 | 0/6 |
| REVOCATORIAS CONVOCADAS | SÍ | NO |
| AUTORIDADES REVOCADAS | 0/6 | 0/6 |
| NULIDADES | NO | NO |

► LISTAS EN CONTIENDA

2002

2006

2010

CANTIDAD DE LISTAS POR ELECCIÓN



► CUOTA EFECTIVA EN EL CONCEJO

2002

2006

2010

| | | | |
|---------|-----|-----|-----|
| MUJERES | 1/6 | 1/6 | 2/6 |
| JÓVENES | 2/6 | 1/6 | 0/6 |

► SOCIEDAD CIVIL ORGANIZADA

2003-04

2005-06

2007-08

2009-10

ELECCIÓN DEL CCLD



PROVINCIA OXAPAMPA

DISTRITO CAPITAL: OXAPAMPA

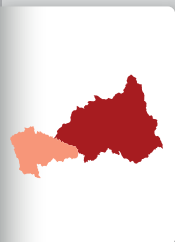
BOSQUE DE PIEDRAS DE HUAYLLAY



PROVINCIA OXAPAMPA

Región Pasco

PROVINCIA OXAPAMPA



INFORMACIÓN GENERAL

N° DE AUTORIDADES ELECTAS

10

POBLACIÓN

81 929

ELECTORES (2010)

47 871

► HOMBRES

25 904

54.11%

► MUJERES

21 967

45.89%

PRESUPUESTO (2010)

S/. 37 277 753

ÍNDICE DE PARTICIPACIÓN ELECTORAL (IPE)

PUNTAJE

6.75

RANKING

137

1 2 3 4 5 6 7 8 9 10
RANGO NEGATIVO MEDIO RANGO POSITIVO

► CIUDADANÍA

2010

NIVEL DE ASISTENCIA DEL ELECTORADO

1

NIVEL DE ASISTENCIA DE MIEMBROS DE MESA

2

TASA DE AFILIADOS A LAS ORG. POLÍTICAS

1

RESPECTO A LAS REGLAS ELECTORALES

10

► ORGANIZACIONES POLÍTICAS

2010

RESPECTO A LAS REGLAS ELECTORALES

4

NIVEL DE LA CUOTA DE GÉNERO

9

NIVEL DE LA CUOTA DE JÓVENES

9

MUJERES ENCABEZANDO LAS LISTAS

1

JÓVENES ENCABEZANDO LAS LISTAS

10

TASA DE PARTIDOS POSTULANTES

3

INDICADORES DEL SISTEMA POLÍTICO (ISP)

NEGATIVO



MEDIO



POSITIVO



FRAGMENTACIÓN

(NEP)

2002



2006



2010



VOLATILIDAD

(VT)

—



CONCENTRACIÓN

(C)

2002



2006



2010



COMPETITIVIDAD

(IC)



DISTRIBUCIÓN

(PSNS)



FACTORES POLÍTICO-LOCALES

► ESTABILIDAD DE LAS AUTORIDADES ELECTAS

2003-06

2007-10

VACANCIA DE AUTORIDADES

0/10

2/10

REVOCATORIAS CONVOCADAS

NO

NO

AUTORIDADES REVOCADAS

0/10

0/10

NULIDADES

NO

NO

► LISTAS EN CONTIENDA

2002

2006

2010

CANTIDAD DE LISTAS POR ELECCIÓN

9

7

6

► CUOTA EFECTIVA EN EL CONCEJO

2002

2006

2010

MUJERES

3/10

2/10

2/10

JÓVENES

0/10

1/10

2/10

► SOCIEDAD CIVIL ORGANIZADA

2003-04

2005-06

2007-08

2009-10

ELECCIÓN DEL CCLP

SÍ

NO

SÍ

SÍ

DISTRITOS

CHONTABAMBA ◀

HUANCABAMBA ◀

PALCAZÚ ◀

POZUZO ◀

PUERTO BERMÚDEZ ◀

VILLA RICA ◀

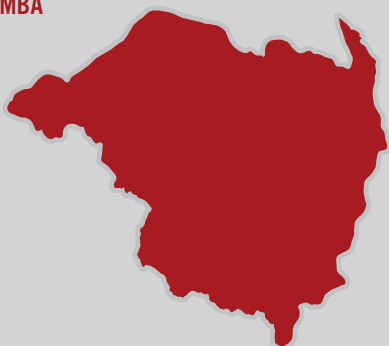
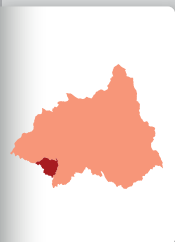


PUENTE EMPERADOR GUILLERMO I

DISTRITO CHONTABAMBA

Región Pasco
Provincia Oxapampa

DISTRITO CHONTABAMBA



INFORMACIÓN GENERAL

| | | |
|---------------------------|---------------|--------|
| Nº DE AUTORIDADES ELECTAS | 6 | |
| POBLACIÓN | 3189 | |
| ELECTORES (2010) | 2160 | |
| ▶ HOMBRES | 1147 | 53.10% |
| ▶ MUJERES | 1013 | 46.90% |
| PRESUPUESTO (2010) | S/. 2 520 838 | |
| AÑO DE CREACIÓN | 1944 | |

ÍNDICE DE PARTICIPACIÓN ELECTORAL (IPE)

PUNTAJE

10.84

RANKING

226

1 2 3 4 5 6 7 8 9 10
RANGO NEGATIVO MEDIO RANGO POSITIVO

► CIUDADANÍA

2010

| | |
|---|----|
| NIVEL DE ASISTENCIA DEL ELECTORADO | 5 |
| NIVEL DE ASISTENCIA DE MIEMBROS DE MESA | 9 |
| TASA DE AFILIADOS A LAS ORG. POLÍTICAS | 6 |
| RESPECTO A LAS REGLAS ELECTORALES | 10 |

► ORGANIZACIONES POLÍTICAS

2010

| | |
|-----------------------------------|----|
| RESPECTO A LAS REGLAS ELECTORALES | 2 |
| NIVEL DE LA CUOTA DE GÉNERO | 5 |
| NIVEL DE LA CUOTA DE JÓVENES | 9 |
| MUJERES ENCABEZANDO LAS LISTAS | 8 |
| JÓVENES ENCABEZANDO LAS LISTAS | 10 |
| TASA DE PARTIDOS POSTULANTES | 9 |

INDICADORES DEL SISTEMA POLÍTICO (ISP)

NEGATIVO MEDIO POSITIVO

2002 2006 2010

FRAGMENTACIÓN (NEP)



VOLATILIDAD (VT)



2002 2006 2010

CONCENTRACIÓN (C)



COMPETITIVIDAD (IC)



FACTORES POLÍTICO-LOCALES

► ESTABILIDAD DE LAS AUTORIDADES ELECTAS

2003-06

2007-10

| | | |
|-------------------------|-----|-----|
| VACANCIA DE AUTORIDADES | 0/6 | 0/6 |
| REVOCATORIAS CONVOCADAS | NO | NO |
| AUTORIDADES REVOCADAS | 0/6 | 0/6 |
| NULIDADES | NO | NO |


► LISTAS EN CONTIENDA

2002

2006

2010

CANTIDAD DE LISTAS POR ELECCIÓN



► CUOTA EFECTIVA EN EL CONCEJO

2002

2006

2010

| | | | |
|---------|-----|-----|-----|
| MUJERES | 2/6 | 1/6 | 1/6 |
| JÓVENES | 1/6 | 2/6 | 1/6 |

► SOCIEDAD CIVIL ORGANIZADA


2003-04

2005-06

2007-08

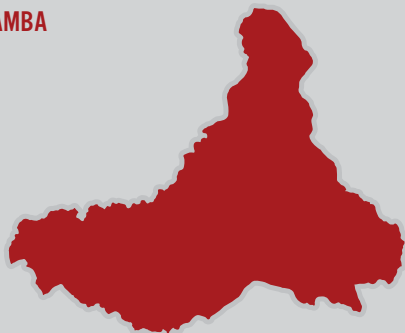
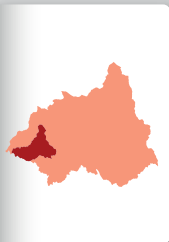
2009-10

ELECCIÓN DEL CCLD



DISTRITO HUANCABAMBA

Región Pasco
Provincia Oxapampa
DISTRITO HUANCABAMBA



INFORMACIÓN GENERAL

| | | |
|---------------------------|---------------|--------|
| N° DE AUTORIDADES ELECTAS | 6 | |
| POBLACIÓN | 6333 | |
| ELECTORES (2010) | 3717 | |
| ▶ HOMBRES | 2120 | 57.04% |
| ▶ MUJERES | 1597 | 42.96% |
| PRESUPUESTO (2010) | S/. 4 139 133 | |
| AÑO DE CREACIÓN | 1944 | |

ÍNDICE DE PARTICIPACIÓN ELECTORAL (IPE)

PUNTAJE

8.84

RANKING

576

1 2 3 4 5 6 7 8 9 10
RANGO NEGATIVO MEDIO RANGO POSITIVO

▶ CIUDADANÍA

2010

| | |
|---|----|
| NIVEL DE ASISTENCIA DEL ELECTORADO | 7 |
| NIVEL DE ASISTENCIA DE MIEMBROS DE MESA | 5 |
| TASA DE AFILIADOS A LAS ORG. POLÍTICAS | 2 |
| RESPECTO A LAS REGLAS ELECTORALES | 10 |

▶ ORGANIZACIONES POLÍTICAS

2010

| | |
|-----------------------------------|---|
| RESPECTO A LAS REGLAS ELECTORALES | 1 |
| NIVEL DE LA CUOTA DE GÉNERO | 1 |
| NIVEL DE LA CUOTA DE JÓVENES | 2 |
| MUJERES ENCABEZANDO LAS LISTAS | 6 |
| JÓVENES ENCABEZANDO LAS LISTAS | 1 |
| TASA DE PARTIDOS POSTULANTES | 7 |

INDICADORES DEL SISTEMA POLÍTICO (ISP)

NEGATIVO MEDIO POSITIVO

| | | | | |
|---------------------|--|------|------|------|
| | | 2002 | 2006 | 2010 |
| FRAGMENTACIÓN (NEP) | | ● | ● | ● |
| VOLATILIDAD (VT) | | — | ● | ● |

| | | | | |
|---------------------|--|------|------|------|
| | | 2002 | 2006 | 2010 |
| CONCENTRACIÓN (C) | | ● | ● | ● |
| COMPETITIVIDAD (IC) | | ● | ● | ● |

FACTORES POLÍTICO-LOCALES

▶ ESTABILIDAD DE LAS AUTORIDADES ELECTAS

2003-06

2007-10

| | | |
|-------------------------|-----|-----|
| VACANCIA DE AUTORIDADES | 0/6 | 0/6 |
| REVOCATORIAS CONVOCADAS | NO | NO |
| AUTORIDADES REVOCADAS | 0/6 | 0/6 |
| NULDADES | NO | NO |

▶ LISTAS EN CONTIENDA

2002

2006

2010

| | | | |
|---------------------------------|---|---|---|
| CANTIDAD DE LISTAS POR ELECCIÓN | 8 | 7 | 7 |
|---------------------------------|---|---|---|

▶ CUOTA EFECTIVA EN EL CONCEJO

2002

2006

2010

| | | | |
|---------|-----|-----|-----|
| MUJERES | 2/6 | 2/6 | 1/6 |
| JÓVENES | 1/6 | 0/6 | 0/6 |

▶ SOCIEDAD CIVIL ORGANIZADA

2003-04

2005-06

2007-08

2009-10

| | | | | |
|-------------------|----|----|----|----|
| ELECCIÓN DEL CCLD | NO | NO | NO | NO |
|-------------------|----|----|----|----|

DISTRITO PALCAZÚ

Región Pasco
Provincia Oxapampa

DISTRITO PALCAZÚ



INFORMACIÓN GENERAL

| | | |
|---------------------------|---------------|--------|
| N° DE AUTORIDADES ELECTAS | 6 | |
| POBLACIÓN | 8810 | |
| ELECTORES (2010) | 4395 | |
| ▶ HOMBRES | 2539 | 57.77% |
| ▶ MUJERES | 1856 | 42.23% |
| PRESUPUESTO (2010) | S/. 7 005 326 | |
| AÑO DE CREACIÓN | 1986 | |

ÍNDICE DE PARTICIPACIÓN ELECTORAL (IPE)

PUNTAJE

3.34

RANKING

1608

1 2 3 4 5 6 7 8 9 10
RANGO NEGATIVO MEDIO RANGO POSITIVO

▶ CIUDADANÍA

2010

| | |
|---|----|
| NIVEL DE ASISTENCIA DEL ELECTORADO | 1 |
| NIVEL DE ASISTENCIA DE MIEMBROS DE MESA | 1 |
| TASA DE AFILIADOS A LAS ORG. POLÍTICAS | 1 |
| RESPECTO A LAS REGLAS ELECTORALES | 10 |

▶ ORGANIZACIONES POLÍTICAS

2010

| | |
|-----------------------------------|----|
| RESPECTO A LAS REGLAS ELECTORALES | 4 |
| NIVEL DE LA CUOTA DE GÉNERO | 1 |
| NIVEL DE LA CUOTA DE JÓVENES | 3 |
| MUJERES ENCABEZANDO LAS LISTAS | 1 |
| JÓVENES ENCABEZANDO LAS LISTAS | 10 |
| TASA DE PARTIDOS POSTULANTES | 8 |

INDICADORES DEL SISTEMA POLÍTICO (ISP)

NEGATIVO MEDIO POSITIVO

| | 2002 | 2006 | 2010 |
|---------------------|------|------|------|
| FRAGMENTACIÓN (NEP) | ● | ● | ● |
| VOLATILIDAD (VT) | — | ● | ● |

| | 2002 | 2006 | 2010 |
|---------------------|------|------|------|
| CONCENTRACIÓN (C) | ● | ● | ● |
| COMPETITIVIDAD (IC) | ● | ● | ● |

FACTORES POLÍTICO-LOCALES

▶ ESTABILIDAD DE LAS AUTORIDADES ELECTAS

2003-06

2007-10

| | | |
|-------------------------|-----|-----|
| VACANCIA DE AUTORIDADES | 0/6 | 0/6 |
| REVOCATORIAS CONVOCADAS | NO | NO |
| AUTORIDADES REVOCADAS | 0/6 | 0/6 |
| NULIDADES | NO | NO |

▶ LISTAS EN CONTIENDA

2002

2006

2010

| | | | |
|---------------------------------|---|---|---|
| CANTIDAD DE LISTAS POR ELECCIÓN | 5 | 7 | 8 |
|---------------------------------|---|---|---|

▶ CUOTA EFECTIVA EN EL CONCEJO

2002

2006

2010

| | | | |
|---------|-----|-----|-----|
| MUJERES | 2/6 | 1/6 | 1/6 |
| JÓVENES | 0/6 | 2/6 | 1/6 |

▶ SOCIEDAD CIVIL ORGANIZADA

2003-04

2005-06

2007-08

2009-10

| | | | | |
|-------------------|----|----|----|----|
| ELECCIÓN DEL CCLD | NO | NO | NO | NO |
|-------------------|----|----|----|----|

DISTRITO POZUZO

Región Pasco
Provincia Oxapampa

DISTRITO POZUZO



INFORMACIÓN GENERAL

| | | |
|---------------------------|----------------|--------|
| Nº DE AUTORIDADES ELECTAS | 6 | |
| POBLACIÓN | 7760 | |
| ELECTORES (2010) | 4288 | |
| ▶ HOMBRES | 2402 | 56.02% |
| ▶ MUJERES | 1886 | 43.98% |
| PRESUPUESTO (2010) | S/. 12 108 322 | |
| AÑO DE CREACIÓN | 1918 | |

ÍNDICE DE PARTICIPACIÓN ELECTORAL (IPE)

PUNTAJE

4.10

RANKING

1567

1 2 3 4 5 6 7 8 9 10
RANGO NEGATIVO MEDIO RANGO POSITIVO

▶ CIUDADANÍA

2010

| | |
|---|----|
| NIVEL DE ASISTENCIA DEL ELECTORADO | 1 |
| NIVEL DE ASISTENCIA DE MIEMBROS DE MESA | 2 |
| TASA DE AFILIADOS A LAS ORG. POLÍTICAS | 2 |
| RESPECTO A LAS REGLAS ELECTORALES | 10 |

▶ ORGANIZACIONES POLÍTICAS

2010

| | |
|-----------------------------------|----|
| RESPECTO A LAS REGLAS ELECTORALES | 10 |
| NIVEL DE LA CUOTA DE GÉNERO | 1 |
| NIVEL DE LA CUOTA DE JÓVENES | 3 |
| MUJERES ENCABEZANDO LAS LISTAS | 8 |
| JÓVENES ENCABEZANDO LAS LISTAS | 10 |
| TASA DE PARTIDOS POSTULANTES | 2 |

INDICADORES DEL SISTEMA POLÍTICO (ISP)

NEGATIVO MEDIO POSITIVO

| | 2002 | 2006 | 2010 | | 2002 | 2006 | 2010 |
|---------------------|------|------|------|---------------------|------|------|------|
| FRAGMENTACIÓN (NEP) | ● | ● | ● | CONCENTRACIÓN (C) | ● | ● | ● |
| VOLATILIDAD (VT) | — | ● | ● | COMPETITIVIDAD (IC) | ● | ● | ● |

FACTORES POLÍTICO-LOCALES

▶ ESTABILIDAD DE LAS AUTORIDADES ELECTAS

2003-06

2007-10

| | | |
|-------------------------|-----|-----|
| VACANCIA DE AUTORIDADES | 0/6 | 1/6 |
| REVOCATORIAS CONVOCADAS | NO | NO |
| AUTORIDADES REVOCADAS | 0/6 | 0/6 |
| NULDADES | NO | NO |

▶ LISTAS EN CONTIENDA

2002

2006

2010

| | | | |
|---------------------------------|---|---|---|
| CANTIDAD DE LISTAS POR ELECCIÓN | 5 | 5 | 4 |
|---------------------------------|---|---|---|

▶ CUOTA EFECTIVA EN EL CONCEJO

2002

2006

2010

| | | | |
|---------|-----|-----|-----|
| MUJERES | 2/6 | 0/6 | 2/6 |
| JÓVENES | 0/6 | 1/6 | 1/6 |

▶ SOCIEDAD CIVIL ORGANIZADA

2003-04

2005-06

2007-08

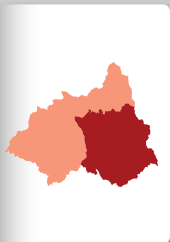
2009-10

| | | | | |
|-------------------|----|----|----|----|
| ELECCIÓN DEL CCLD | SÍ | SÍ | SÍ | SÍ |
|-------------------|----|----|----|----|

DISTRITO PUERTO BERMÚDEZ

Región Pasco
Provincia Oxapampa

DISTRITO PUERTO BERMÚDEZ



INFORMACIÓN GENERAL

| | | |
|---------------------------|----------------|--------|
| N° DE AUTORIDADES ELECTAS | 6 | |
| POBLACIÓN | 23 028 | |
| ELECTORES (2010) | 12 839 | |
| ▶ HOMBRES | 6882 | 53.60% |
| ▶ MUJERES | 5957 | 46.40% |
| PRESUPUESTO (2010) | S/. 28 902 485 | |
| AÑO DE CREACIÓN | 1958 | |

ÍNDICE DE PARTICIPACIÓN ELECTORAL (IPE)

PUNTAJE

6.14

RANKING

1247

1 2 3 4 5 6 7 8 9 10
RANGO NEGATIVO MEDIO RANGO POSITIVO

▶ CIUDADANÍA

2010

| | |
|---|----|
| NIVEL DE ASISTENCIA DEL ELECTORADO | 1 |
| NIVEL DE ASISTENCIA DE MIEMBROS DE MESA | 1 |
| TASA DE AFILIADOS A LAS ORG. POLÍTICAS | 2 |
| RESPECTO A LAS REGLAS ELECTORALES | 10 |

▶ ORGANIZACIONES POLÍTICAS

2010

| | |
|-----------------------------------|---|
| RESPECTO A LAS REGLAS ELECTORALES | 2 |
| NIVEL DE LA CUOTA DE GÉNERO | 9 |
| NIVEL DE LA CUOTA DE JÓVENES | 8 |
| MUJERES ENCABEZANDO LAS LISTAS | 8 |
| JÓVENES ENCABEZANDO LAS LISTAS | 8 |
| TASA DE PARTIDOS POSTULANTES | 8 |

INDICADORES DEL SISTEMA POLÍTICO (ISP)

NEGATIVO MEDIO POSITIVO

2002 2006 2010

FRAGMENTACIÓN (NEP)

VOLATILIDAD (VT)

2002 2006 2010

CONCENTRACIÓN (C)

COMPETITIVIDAD (IC)

FACTORES POLÍTICO-LOCALES

▶ ESTABILIDAD DE LAS AUTORIDADES ELECTAS

2003-06

2007-10

| | | |
|-------------------------|-----|-----|
| VACANCIA DE AUTORIDADES | 0/6 | 1/6 |
| REVOCATORIAS CONVOCADAS | NO | NO |
| AUTORIDADES REVOCADAS | 0/6 | 0/6 |
| NULIDADES | NO | NO |

▶ LISTAS EN CONTIENDA

2002

2006

2010

CANTIDAD DE LISTAS POR ELECCIÓN

▶ CUOTA EFECTIVA EN EL CONCEJO

2002

2006

2010

| | | | |
|---------|-----|-----|-----|
| MUJERES | 1/6 | 1/6 | 2/6 |
| JÓVENES | 1/6 | 1/6 | 1/6 |

▶ SOCIEDAD CIVIL ORGANIZADA

2003-04

2005-06

2007-08

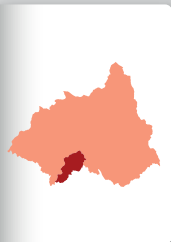
2009-10

ELECCIÓN DEL CCLD

DISTRITO VILLA RICA

Región Pasco
Provincia Oxapampa

DISTRITO VILLA RICA



INFORMACIÓN GENERAL

| | | |
|---------------------------|----------------|--------|
| N° DE AUTORIDADES ELECTAS | 6 | |
| POBLACIÓN | 18 619 | |
| ELECTORES (2010) | 10 480 | |
| ▶ HOMBRES | 5627 | 53.69% |
| ▶ MUJERES | 4853 | 46.31% |
| PRESUPUESTO (2010) | S/. 19 362 868 | |
| AÑO DE CREACIÓN | 1944 | |

ÍNDICE DE PARTICIPACIÓN ELECTORAL (IPE)

PUNTAJE

9.38

RANKING

480



▶ CIUDADANÍA

2010

NIVEL DE ASISTENCIA DEL ELECTORADO

2

NIVEL DE ASISTENCIA DE MIEMBROS DE MESA

3

TASA DE AFILIADOS A LAS ORG. POLÍTICAS

1

RESPECTO A LAS REGLAS ELECTORALES

10

▶ ORGANIZACIONES POLÍTICAS

2010

RESPECTO A LAS REGLAS ELECTORALES

2

NIVEL DE LA CUOTA DE GÉNERO

10

NIVEL DE LA CUOTA DE JÓVENES

4

MUJERES ENCABEZANDO LAS LISTAS

10

JÓVENES ENCABEZANDO LAS LISTAS

1

TASA DE PARTIDOS POSTULANTES

9

INDICADORES DEL SISTEMA POLÍTICO (ISP)

NEGATIVO ● MEDIO ● POSITIVO ●

FRAGMENTACIÓN (NEP)

2002

2006

2010

●

●

●

VOLATILIDAD (VT)

—

●

●

CONCENTRACIÓN (C)

2002

2006

2010

●

●

●

COMPETITIVIDAD (IC)

●

●

●

FACTORES POLÍTICO-LOCALES

▶ ESTABILIDAD DE LAS AUTORIDADES ELECTAS

2003-06

2007-10

VACANCIA DE AUTORIDADES

0/6

1/6

REVOCATORIAS CONVOCADAS

NO

NO

AUTORIDADES REVOCADAS

0/6

0/6

NULIDADES

NO

NO

▶ LISTAS EN CONTIENDA

2002

2006

2010

CANTIDAD DE LISTAS POR ELECCIÓN

10

9

9

▶ CUOTA EFECTIVA EN EL CONCEJO

2002

2006

2010

MUJERES

2/6

2/6

2/6

JÓVENES

0/6

1/6

1/6

▶ SOCIEDAD CIVIL ORGANIZADA

2003-04

2005-06

2007-08

2009-10

ELECCIÓN DEL CCLD

SÍ

NO

SÍ

SÍ

PROVINCIA PASCO

DISTRITO CAPITAL: CHAUPIMARCA

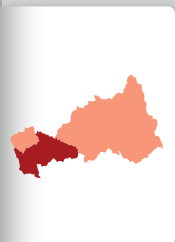
BOSQUE DE PIEDRAS DE HUAYLLAY



PROVINCIA PASCO

Región Pasco

PROVINCIA PASCO



INFORMACIÓN GENERAL

N° DE AUTORIDADES ELECTAS

12

POBLACIÓN

150 717

ELECTORES (2010)

95 101

► HOMBRES

49 419

51.96%

► MUJERES

45 682

48.04%

PRESUPUESTO (2010)

S/. 57 737 385

ÍNDICE DE PARTICIPACIÓN ELECTORAL (IPE)

PUNTAJE

9.52

RANKING

51

1 2 3 4 5 6 7 8 9 10
RANGO NEGATIVO MEDIO RANGO POSITIVO

► CIUDADANÍA

2010

NIVEL DE ASISTENCIA DEL ELECTORADO

4

NIVEL DE ASISTENCIA DE MIEMBROS DE MESA

6

TASA DE AFILIADOS A LAS ORG. POLÍTICAS

3

RESPECTO A LAS REGLAS ELECTORALES

10

► ORGANIZACIONES POLÍTICAS

2010

RESPECTO A LAS REGLAS ELECTORALES

2

NIVEL DE LA CUOTA DE GÉNERO

9

NIVEL DE LA CUOTA DE JÓVENES

5

MUJERES ENCABEZANDO LAS LISTAS

6

JÓVENES ENCABEZANDO LAS LISTAS

1

TASA DE PARTIDOS POSTULANTES

9

INDICADORES DEL SISTEMA POLÍTICO (ISP)

NEGATIVO MEDIO POSITIVO

FRAGMENTACIÓN

(NEP)

2002

2006

2010

●

●

●

VOLATILIDAD

(VT)

—

●

●

CONCENTRACIÓN

(C)

2002

2006

2010

●

●

●

COMPETITIVIDAD

(IC)

●

●

●

DISTRIBUCIÓN

(PSNS)

●

●

●

FACTORES POLÍTICO-LOCALES

► ESTABILIDAD DE LAS AUTORIDADES ELECTAS

2003-06

2007-10

VACANCIA DE AUTORIDADES

2/12

1/12

REVOCATORIAS CONVOCADAS

NO

NO

AUTORIDADES REVOCADAS

0/12

0/12

NULIDADES

NO

NO

► LISTAS EN CONTIENDA

2002

2006

2010

CANTIDAD DE LISTAS POR ELECCIÓN

10

9

12

► CUOTA EFECTIVA EN EL CONCEJO

2002

2006

2010

MUJERES

1/12

1/12

2/12

JÓVENES

2/12

1/12

1/12

► SOCIEDAD CIVIL ORGANIZADA

2003-04

2005-06

2007-08

2009-10

ELECCIÓN DEL CCLP

NO

NO

SI

SI

DISTRITOS

HUACHÓN ◀

HUARIACA ◀

HUAYLLAY ◀

NINACACA ◀

PALLANCHACRA ◀

PAUCARTAMBO ◀

SAN FRANCISCO DE ASÍS DE YARUSYACÁN ◀

SIMÓN BOLÍVAR ◀

TICLACAYÁN ◀

TINYAHUARCO ◀

VICCO ◀

YANACANCHA ◀

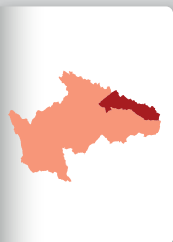


PUENTE EMPERADOR GUILLERMO I

DISTRITO HUACHÓN

Región Pasco
Provincia Pasco

DISTRITO HUACHÓN



INFORMACIÓN GENERAL

| | | |
|---------------------------|---------------|--------|
| N° DE AUTORIDADES ELECTAS | 6 | |
| POBLACIÓN | 4579 | |
| ELECTORES (2010) | 2871 | |
| ▶ HOMBRES | 1595 | 55.56% |
| ▶ MUJERES | 1276 | 44.44% |
| PRESUPUESTO (2010) | S/. 7 516 073 | |
| AÑO DE CREACIÓN | 1923 | |

ÍNDICE DE PARTICIPACIÓN ELECTORAL (IPE)

PUNTAJE

6.16

RANKING

1242

1 2 3 4 5 6 7 8 9 10
RANGO NEGATIVO MEDIO RANGO POSITIVO

▶ CIUDADANÍA

2010

| | |
|---|----|
| NIVEL DE ASISTENCIA DEL ELECTORADO | 2 |
| NIVEL DE ASISTENCIA DE MIEMBROS DE MESA | 8 |
| TASA DE AFILIADOS A LAS ORG. POLÍTICAS | 1 |
| RESPECTO A LAS REGLAS ELECTORALES | 10 |

▶ ORGANIZACIONES POLÍTICAS

2010

| | |
|-----------------------------------|----|
| RESPECTO A LAS REGLAS ELECTORALES | 10 |
| NIVEL DE LA CUOTA DE GÉNERO | 6 |
| NIVEL DE LA CUOTA DE JÓVENES | 5 |
| MUJERES ENCABEZANDO LAS LISTAS | 1 |
| JÓVENES ENCABEZANDO LAS LISTAS | 1 |
| TASA DE PARTIDOS POSTULANTES | 7 |

INDICADORES DEL SISTEMA POLÍTICO (ISP)

NEGATIVO MEDIO POSITIVO

| | 2002 | 2006 | 2010 |
|---------------------|------|------|------|
| FRAGMENTACIÓN (NEP) | ● | ● | ● |
| VOLATILIDAD (VT) | — | ● | ● |

| | 2002 | 2006 | 2010 |
|---------------------|------|------|------|
| CONCENTRACIÓN (C) | ● | ● | ● |
| COMPETITIVIDAD (IC) | ● | ● | ● |

FACTORES POLÍTICO-LOCALES

▶ ESTABILIDAD DE LAS AUTORIDADES ELECTAS

2003-06

2007-10

| | | |
|-------------------------|-----|-----|
| VACANCIA DE AUTORIDADES | 1/6 | 0/6 |
| REVOCATORIAS CONVOCADAS | NO | NO |
| AUTORIDADES REVOCADAS | 0/6 | 0/6 |
| NULIDADES | NO | NO |

▶ LISTAS EN CONTIENDA

2002

2006

2010

| | | | |
|---------------------------------|---|---|---|
| CANTIDAD DE LISTAS POR ELECCIÓN | 9 | 7 | 7 |
|---------------------------------|---|---|---|

▶ CUOTA EFECTIVA EN EL CONCEJO

2002

2006

2010

| | | | |
|---------|-----|-----|-----|
| MUJERES | 1/6 | 1/6 | 2/6 |
| JÓVENES | 1/6 | 1/6 | 1/6 |

▶ SOCIEDAD CIVIL ORGANIZADA

2003-04

2005-06

2007-08

2009-10

| | | | | |
|-------------------|----|----|----|----|
| ELECCIÓN DEL CCLD | NO | NO | NO | NO |
|-------------------|----|----|----|----|

DISTRITO HUARIACA

Región Pasco
Provincia Pasco

DISTRITO HUARIACA



INFORMACIÓN GENERAL

| | | |
|---------------------------|---------------|--------|
| N° DE AUTORIDADES ELECTAS | 6 | |
| POBLACIÓN | 7962 | |
| ELECTORES (2010) | 4502 | |
| ▶ HOMBRES | 2295 | 50.98% |
| ▶ MUJERES | 2207 | 49.02% |
| PRESUPUESTO (2010) | S/. 7 044 608 | |
| AÑO DE CREACIÓN | 1821 | |

ÍNDICE DE PARTICIPACIÓN ELECTORAL (IPE)

PUNTAJE

6.60

RANKING

1138

1 2 3 4 5 6 7 8 9 10
RANGO NEGATIVO MEDIO RANGO POSITIVO

▶ CIUDADANÍA

2010

| | |
|---|----|
| NIVEL DE ASISTENCIA DEL ELECTORADO | 2 |
| NIVEL DE ASISTENCIA DE MIEMBROS DE MESA | 4 |
| TASA DE AFILIADOS A LAS ORG. POLÍTICAS | 6 |
| RESPECTO A LAS REGLAS ELECTORALES | 10 |

▶ ORGANIZACIONES POLÍTICAS

2010

| | |
|-----------------------------------|---|
| RESPECTO A LAS REGLAS ELECTORALES | 4 |
| NIVEL DE LA CUOTA DE GÉNERO | 1 |
| NIVEL DE LA CUOTA DE JÓVENES | 7 |
| MUJERES ENCABEZANDO LAS LISTAS | 6 |
| JÓVENES ENCABEZANDO LAS LISTAS | 1 |
| TASA DE PARTIDOS POSTULANTES | 8 |

INDICADORES DEL SISTEMA POLÍTICO (ISP)

NEGATIVO MEDIO POSITIVO

| | 2002 | 2006 | 2010 |
|---------------------|------|------|------|
| FRAGMENTACIÓN (NEP) | ● | ● | ● |
| VOLATILIDAD (VT) | — | ● | ● |

| | 2002 | 2006 | 2010 |
|---------------------|------|------|------|
| CONCENTRACIÓN (C) | ● | ● | ● |
| COMPETITIVIDAD (IC) | ● | ● | ● |

FACTORES POLÍTICO-LOCALES

▶ ESTABILIDAD DE LAS AUTORIDADES ELECTAS

2003-06

2007-10

| | | |
|-------------------------|-----|-----|
| VACANCIA DE AUTORIDADES | 0/6 | 0/6 |
| REVOCATORIAS CONVOCADAS | NO | NO |
| AUTORIDADES REVOCADAS | 0/6 | 0/6 |
| NULIDADES | NO | NO |

▶ LISTAS EN CONTIENDA

2002

2006

2010

| | | | |
|---------------------------------|---|---|---|
| CANTIDAD DE LISTAS POR ELECCIÓN | 9 | 8 | 8 |
|---------------------------------|---|---|---|

▶ CUOTA EFECTIVA EN EL CONCEJO

2002

2006

2010

| | | | |
|---------|-----|-----|-----|
| MUJERES | 1/6 | 2/6 | 1/6 |
| JÓVENES | 1/6 | 2/6 | 1/6 |

▶ SOCIEDAD CIVIL ORGANIZADA

2003-04

2005-06

2007-08

2009-10

| | | | | |
|-------------------|----|----|----|----|
| ELECCIÓN DEL CCLD | NO | NO | NO | NO |
|-------------------|----|----|----|----|

DISTRITO HUAYLLAY

Región Pasco
Provincia Pasco

DISTRITO HUAYLLAY



INFORMACIÓN GENERAL

| | | |
|---------------------------|----------------|--------|
| N° DE AUTORIDADES ELECTAS | 6 | |
| POBLACIÓN | 10 617 | |
| ELECTORES (2010) | 4915 | |
| ▶ HOMBRES | 2528 | 51.43% |
| ▶ MUJERES | 2387 | 48.57% |
| PRESUPUESTO (2010) | S/. 33 002 952 | |
| AÑO DE CREACIÓN | 1821 | |

ÍNDICE DE PARTICIPACIÓN ELECTORAL (IPE)

PUNTAJE

7.81

RANKING

836

1 2 3 4 5 6 7 8 9 10
RANGO NEGATIVO MEDIO RANGO POSITIVO

▶ CIUDADANÍA

2010

| | |
|---|----|
| NIVEL DE ASISTENCIA DEL ELECTORADO | 7 |
| NIVEL DE ASISTENCIA DE MIEMBROS DE MESA | 5 |
| TASA DE AFILIADOS A LAS ORG. POLÍTICAS | 1 |
| RESPECTO A LAS REGLAS ELECTORALES | 10 |

▶ ORGANIZACIONES POLÍTICAS

2010

| | |
|-----------------------------------|----|
| RESPECTO A LAS REGLAS ELECTORALES | 10 |
| NIVEL DE LA CUOTA DE GÉNERO | 1 |
| NIVEL DE LA CUOTA DE JÓVENES | 1 |
| MUJERES ENCABEZANDO LAS LISTAS | 8 |
| JÓVENES ENCABEZANDO LAS LISTAS | 7 |
| TASA DE PARTIDOS POSTULANTES | 9 |

INDICADORES DEL SISTEMA POLÍTICO (ISP)

NEGATIVO MEDIO POSITIVO

| | 2002 | 2006 | 2010 |
|---------------------|------|------|------|
| FRAGMENTACIÓN (NEP) | ● | ● | ● |
| VOLATILIDAD (VT) | — | ● | ● |

| | 2002 | 2006 | 2010 |
|---------------------|------|------|------|
| CONCENTRACIÓN (C) | ● | ● | ● |
| COMPETITIVIDAD (IC) | ● | ● | ● |

FACTORES POLÍTICO-LOCALES

▶ ESTABILIDAD DE LAS AUTORIDADES ELECTAS

2003-06

2007-10

| | | |
|-------------------------|-----|-----|
| VACANCIA DE AUTORIDADES | 1/6 | 1/6 |
| REVOCATORIAS CONVOCADAS | NO | NO |
| AUTORIDADES REVOCADAS | 0/6 | 0/6 |
| NULIDADES | NO | NO |

▶ LISTAS EN CONTIENDA

2002

2006

2010

CANTIDAD DE LISTAS POR ELECCIÓN

7

7

9

▶ CUOTA EFECTIVA EN EL CONCEJO

2002

2006

2010

| | | | |
|---------|-----|-----|-----|
| MUJERES | 1/6 | 1/6 | 1/6 |
| JÓVENES | 1/6 | 1/6 | 0/6 |

▶ SOCIEDAD CIVIL ORGANIZADA

2003-04

2005-06

2007-08

2009-10

ELECCIÓN DEL CCLD

NO

NO

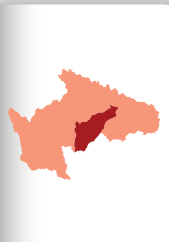
NO

NO

DISTRITO NINACACA

Región Pasco
Provincia Pasco

DISTRITO NINACACA



INFORMACIÓN GENERAL

| | | |
|---------------------------|---------------|--------|
| N° DE AUTORIDADES ELECTAS | 6 | |
| POBLACIÓN | 3819 | |
| ELECTORES (2010) | 3200 | |
| ▶ HOMBRES | 1606 | 50.19% |
| ▶ MUJERES | 1594 | 49.81% |
| PRESUPUESTO (2010) | S/. 8 565 706 | |
| AÑO DE CREACIÓN | 1857 | |

ÍNDICE DE PARTICIPACIÓN ELECTORAL (IPE)

PUNTAJE

7.17

RANKING

1010



▶ CIUDADANÍA

2010

| | |
|---|----|
| NIVEL DE ASISTENCIA DEL ELECTORADO | 3 |
| NIVEL DE ASISTENCIA DE MIEMBROS DE MESA | 9 |
| TASA DE AFILIADOS A LAS ORG. POLÍTICAS | 2 |
| RESPECTO A LAS REGLAS ELECTORALES | 10 |

▶ ORGANIZACIONES POLÍTICAS

2010

| | |
|-----------------------------------|----|
| RESPECTO A LAS REGLAS ELECTORALES | 10 |
| NIVEL DE LA CUOTA DE GÉNERO | 6 |
| NIVEL DE LA CUOTA DE JÓVENES | 5 |
| MUJERES ENCABEZANDO LAS LISTAS | 1 |
| JÓVENES ENCABEZANDO LAS LISTAS | 1 |
| TASA DE PARTIDOS POSTULANTES | 7 |

INDICADORES DEL SISTEMA POLÍTICO (ISP)

NEGATIVO MEDIO POSITIVO

| | 2002 | 2006 | 2010 |
|---------------------|-------|----------|----------|
| FRAGMENTACIÓN (NEP) | Medio | Negativo | Medio |
| VOLATILIDAD (VT) | — | Negativo | Negativo |

| | 2002 | 2006 | 2010 |
|---------------------|----------|----------|----------|
| CONCENTRACIÓN (C) | Positivo | Negativo | Positivo |
| COMPETITIVIDAD (IC) | Positivo | Negativo | Positivo |

FACTORES POLÍTICO-LOCALES

▶ ESTABILIDAD DE LAS AUTORIDADES ELECTAS

2003-06

2007-10

| | | |
|-------------------------|-----|-----|
| VACANCIA DE AUTORIDADES | 0/6 | 1/6 |
| REVOCATORIAS CONVOCADAS | NO | NO |
| AUTORIDADES REVOCADAS | 0/6 | 0/6 |
| NULIDADES | NO | NO |

▶ LISTAS EN CONTIENDA

2002

2006

2010

| | | | |
|---------------------------------|---|---|---|
| CANTIDAD DE LISTAS POR ELECCIÓN | 9 | 7 | 7 |
|---------------------------------|---|---|---|

▶ CUOTA EFECTIVA EN EL CONCEJO

2002

2006

2010

| | | | |
|---------|-----|-----|-----|
| MUJERES | 1/6 | 1/6 | 2/6 |
| JÓVENES | 0/6 | 0/6 | 1/6 |

▶ SOCIEDAD CIVIL ORGANIZADA

2003-04

2005-06

2007-08

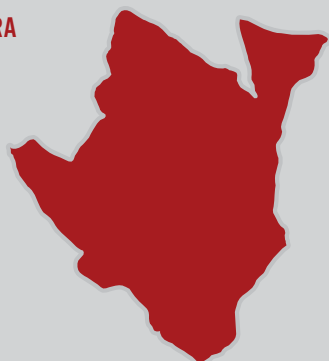
2009-10

| | | | | |
|-------------------|----|----|----|----|
| ELECCIÓN DEL CCLD | NO | NO | NO | SÍ |
|-------------------|----|----|----|----|

DISTRITO PALLANCHACRA

Región Pasco
Provincia Pasco

DISTRITO PALLANCHACRA



INFORMACIÓN GENERAL

| | | |
|---------------------------|---------------|--------|
| Nº DE AUTORIDADES ELECTAS | 6 | |
| POBLACIÓN | 4153 | |
| ELECTORES (2010) | 1816 | |
| ▶ HOMBRES | 915 | 50.39% |
| ▶ MUJERES | 901 | 49.61% |
| PRESUPUESTO (2010) | S/. 9 441 794 | |
| AÑO DE CREACIÓN | 1959 | |

ÍNDICE DE PARTICIPACIÓN ELECTORAL (IPE)

PUNTAJE

5.43

RANKING

1392

1 2 3 4 5 6 7 8 9 10
RANGO NEGATIVO MEDIO RANGO POSITIVO

▶ CIUDADANÍA

2010

| | |
|---|----|
| NIVEL DE ASISTENCIA DEL ELECTORADO | 7 |
| NIVEL DE ASISTENCIA DE MIEMBROS DE MESA | 1 |
| TASA DE AFILIADOS A LAS ORG. POLÍTICAS | 3 |
| RESPECTO A LAS REGLAS ELECTORALES | 10 |

▶ ORGANIZACIONES POLÍTICAS

2010

| | |
|-----------------------------------|----|
| RESPECTO A LAS REGLAS ELECTORALES | 10 |
| NIVEL DE LA CUOTA DE GÉNERO | 1 |
| NIVEL DE LA CUOTA DE JÓVENES | 5 |
| MUJERES ENCABEZANDO LAS LISTAS | 1 |
| JÓVENES ENCABEZANDO LAS LISTAS | 7 |
| TASA DE PARTIDOS POSTULANTES | 9 |

INDICADORES DEL SISTEMA POLÍTICO (ISP)

NEGATIVO MEDIO POSITIVO

| | 2002 | 2006 | 2010 |
|---------------------|------|------|------|
| FRAGMENTACIÓN (NEP) | ● | ● | ● |
| VOLATILIDAD (VT) | — | ● | ● |

| | 2002 | 2006 | 2010 |
|---------------------|------|------|------|
| CONCENTRACIÓN (C) | ● | ● | ● |
| COMPETITIVIDAD (IC) | ● | ● | ● |

FACTORES POLÍTICO-LOCALES

▶ ESTABILIDAD DE LAS AUTORIDADES ELECTAS

2003-06

2007-10

| | | |
|-------------------------|-----|-----|
| VACANCIA DE AUTORIDADES | 0/6 | 0/6 |
| REVOCATORIAS CONVOCADAS | NO | NO |
| AUTORIDADES REVOCADAS | 0/6 | 0/6 |
| NULIDADES | NO | NO |

▶ LISTAS EN CONTIENDA

2002

2006

2010

| | | | |
|---------------------------------|-----|-----|-----|
| CANTIDAD DE LISTAS POR ELECCIÓN | 9 | 6 | 9 |
| ▶ CUOTA EFECTIVA EN EL CONCEJO | | | |
| MUJERES | 2/6 | 2/6 | 1/6 |
| JÓVENES | 2/6 | 0/6 | 0/6 |

▶ SOCIEDAD CIVIL ORGANIZADA

2003-04

2005-06

2007-08

2009-10

| | | | | |
|-------------------|----|----|----|----|
| ELECCIÓN DEL CCLD | NO | NO | NO | NO |
|-------------------|----|----|----|----|

DISTRITO PAUCARTAMBO

Región Pasco
Provincia Pasco

DISTRITO PAUCARTAMBO



INFORMACIÓN GENERAL

| | | |
|---------------------------|----------------|--------|
| N° DE AUTORIDADES ELECTAS | 6 | |
| POBLACIÓN | 20 993 | |
| ELECTORES (2010) | 9037 | |
| ▶ HOMBRES | 4687 | 51.86% |
| ▶ MUJERES | 4350 | 48.14% |
| PRESUPUESTO (2010) | S/. 33 259 401 | |
| AÑO DE CREACIÓN | 1857 | |

ÍNDICE DE PARTICIPACIÓN ELECTORAL (IPE)

PUNTAJE

8.93

RANKING

558



▶ CIUDADANÍA

2010

| | |
|---|----|
| NIVEL DE ASISTENCIA DEL ELECTORADO | 4 |
| NIVEL DE ASISTENCIA DE MIEMBROS DE MESA | 6 |
| TASA DE AFILIADOS A LAS ORG. POLÍTICAS | 2 |
| RESPECTO A LAS REGLAS ELECTORALES | 10 |

▶ ORGANIZACIONES POLÍTICAS

2010

| | |
|-----------------------------------|---|
| RESPECTO A LAS REGLAS ELECTORALES | 2 |
| NIVEL DE LA CUOTA DE GÉNERO | 8 |
| NIVEL DE LA CUOTA DE JÓVENES | 6 |
| MUJERES ENCABEZANDO LAS LISTAS | 6 |
| JÓVENES ENCABEZANDO LAS LISTAS | 1 |
| TASA DE PARTIDOS POSTULANTES | 8 |

INDICADORES DEL SISTEMA POLÍTICO (ISP)

NEGATIVO MEDIO POSITIVO

| | 2002 | 2006 | 2010 |
|---------------------|------|------|------|
| FRAGMENTACIÓN (NEP) | ● | ● | ● |
| VOLATILIDAD (VT) | — | ● | ● |

| | 2002 | 2006 | 2010 |
|---------------------|------|------|------|
| CONCENTRACIÓN (C) | ● | ● | ● |
| COMPETITIVIDAD (IC) | ● | ● | ● |

FACTORES POLÍTICO-LOCALES

▶ ESTABILIDAD DE LAS AUTORIDADES ELECTAS

2003-06

2007-10

| | | |
|-------------------------|-----|-----|
| VACANCIA DE AUTORIDADES | 2/6 | 1/6 |
| REVOCATORIAS CONVOCADAS | NO | NO |
| AUTORIDADES REVOCADAS | 0/6 | 0/6 |
| NULDADES | NO | NO |

▶ LISTAS EN CONTIENDA

2002

2006

2010

| | | | |
|---------------------------------|----|---|---|
| CANTIDAD DE LISTAS POR ELECCIÓN | 14 | 8 | 8 |
|---------------------------------|----|---|---|

▶ CUOTA EFECTIVA EN EL CONCEJO

2002

2006

2010

| | | | |
|---------|-----|-----|-----|
| MUJERES | 1/6 | 2/6 | 2/6 |
| JÓVENES | 0/6 | 1/6 | 2/6 |

▶ SOCIEDAD CIVIL ORGANIZADA

2003-04

2005-06

2007-08

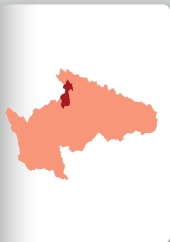
2009-10

| | | | | |
|-------------------|----|----|----|----|
| ELECCIÓN DEL CCLD | NO | NO | NO | NO |
|-------------------|----|----|----|----|

DISTRITO SAN FRANCISCO DE ASÍS DE YARUSYACÁN

Región Pasco
Provincia Pasco

DISTRITO SAN FRANCISCO DE ASÍS DE YARUSYACÁN



INFORMACIÓN GENERAL

| | | |
|---------------------------|----------------|--------|
| N° DE AUTORIDADES ELECTAS | 6 | |
| POBLACIÓN | 11 209 | |
| ELECTORES (2010) | 4135 | |
| ▶ HOMBRES | 2160 | 52.24% |
| ▶ MUJERES | 1975 | 47.76% |
| PRESUPUESTO (2010) | S/. 29 803 238 | |
| AÑO DE CREACIÓN | 1961 | |

ÍNDICE DE PARTICIPACIÓN ELECTORAL (IPE)

PUNTAJE

7.35

RANKING

953

1 2 3 4 5 6 7 8 9 10
RANGO NEGATIVO MEDIO RANGO POSITIVO

► CIUDADANÍA

2010

| | |
|---|----|
| NIVEL DE ASISTENCIA DEL ELECTORADO | 6 |
| NIVEL DE ASISTENCIA DE MIEMBROS DE MESA | 1 |
| TASA DE AFILIADOS A LAS ORG. POLÍTICAS | 5 |
| RESPECTO A LAS REGLAS ELECTORALES | 10 |

► ORGANIZACIONES POLÍTICAS

2010

| | |
|-----------------------------------|---|
| RESPECTO A LAS REGLAS ELECTORALES | 1 |
| NIVEL DE LA CUOTA DE GÉNERO | 5 |
| NIVEL DE LA CUOTA DE JÓVENES | 1 |
| MUJERES ENCABEZANDO LAS LISTAS | 1 |
| JÓVENES ENCABEZANDO LAS LISTAS | 7 |
| TASA DE PARTIDOS POSTULANTES | 9 |

INDICADORES DEL SISTEMA POLÍTICO (ISP)

NEGATIVO MEDIO POSITIVO

| | 2002 | 2006 | 2010 |
|---------------------|------|------|------|
| FRAGMENTACIÓN (NEP) | ● | ● | ● |
| VOLATILIDAD (VT) | — | ● | ● |

| | 2002 | 2006 | 2010 |
|---------------------|------|------|------|
| CONCENTRACIÓN (C) | ● | ● | ● |
| COMPETITIVIDAD (IC) | ● | ● | ● |

FACTORES POLÍTICO-LOCALES

► ESTABILIDAD DE LAS AUTORIDADES ELECTAS

2003-06

2007-10

| | | |
|-------------------------|-----|-----|
| VACANCIA DE AUTORIDADES | 0/6 | 0/6 |
| REVOCATORIAS CONVOCADAS | NO | NO |
| AUTORIDADES REVOCADAS | 0/6 | 0/6 |
| NULIDADES | NO | NO |

► LISTAS EN CONTIENDA

2002

2006

2010

| | | | |
|---------------------------------|----|----|---|
| CANTIDAD DE LISTAS POR ELECCIÓN | 11 | 13 | 9 |
|---------------------------------|----|----|---|

► CUOTA EFECTIVA EN EL CONCEJO

2002

2006

2010

| | | | |
|---------|-----|-----|-----|
| MUJERES | 2/6 | 1/6 | 1/6 |
| JÓVENES | 0/6 | 1/6 | 1/6 |

► SOCIEDAD CIVIL ORGANIZADA

2003-04

2005-06

2007-08

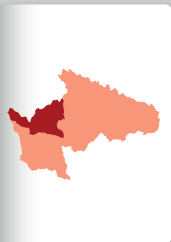
2009-10

| | | | | |
|-------------------|----|----|----|----|
| ELECCIÓN DEL CCLD | NO | NO | NO | NO |
|-------------------|----|----|----|----|

DISTRITO SIMÓN BOLÍVAR

Región Pasco
Provincia Pasco

DISTRITO SIMÓN BOLÍVAR



INFORMACIÓN GENERAL

| | |
|---------------------------|----------------|
| N° DE AUTORIDADES ELECTAS | 6 |
| POBLACIÓN | 13 681 |
| ELECTORES (2010) | 7897 |
| ▶ HOMBRES | 3834 48.55% |
| ▶ MUJERES | 4063 51.45% |
| PRESUPUESTO (2010) | S/. 31 184 760 |
| AÑO DE CREACIÓN | 1955 |

ÍNDICE DE PARTICIPACIÓN ELECTORAL (IPE)

PUNTAJE

9.23

RANKING

506



▶ CIUDADANÍA

2010

| | |
|---|----|
| NIVEL DE ASISTENCIA DEL ELECTORADO | 6 |
| NIVEL DE ASISTENCIA DE MIEMBROS DE MESA | 7 |
| TASA DE AFILIADOS A LAS ORG. POLÍTICAS | 4 |
| RESPECTO A LAS REGLAS ELECTORALES | 10 |

▶ ORGANIZACIONES POLÍTICAS

2010

| | |
|-----------------------------------|---|
| RESPECTO A LAS REGLAS ELECTORALES | 1 |
| NIVEL DE LA CUOTA DE GÉNERO | 6 |
| NIVEL DE LA CUOTA DE JÓVENES | 3 |
| MUJERES ENCABEZANDO LAS LISTAS | 1 |
| JÓVENES ENCABEZANDO LAS LISTAS | 1 |
| TASA DE PARTIDOS POSTULANTES | 7 |

INDICADORES DEL SISTEMA POLÍTICO (ISP)

NEGATIVO ● MEDIO ● POSITIVO ●

| | 2002 | 2006 | 2010 |
|---------------------|---------------------------------------|---------------------------------------|---------------------------------------|
| FRAGMENTACIÓN (NEP) | ● | ● | ● |
| VOLATILIDAD (VT) | — | ● | ● |

| | 2002 | 2006 | 2010 |
|---------------------|--------------------------------------|--------------------------------------|--------------------------------------|
| CONCENTRACIÓN (C) | ● | ● | ● |
| COMPETITIVIDAD (IC) | ● | ● | ● |

FACTORES POLÍTICO-LOCALES

▶ ESTABILIDAD DE LAS AUTORIDADES ELECTAS

2003-06

2007-10

| | | |
|-------------------------|-----|-----|
| VACANCIA DE AUTORIDADES | 0/6 | 0/6 |
| REVOCATORIAS CONVOCADAS | NO | NO |
| AUTORIDADES REVOCADAS | 0/6 | 0/6 |
| NULDADES | NO | NO |

▶ LISTAS EN CONTIENDA

2002

2006

2010

| | | | |
|---------------------------------|---|---|---|
| CANTIDAD DE LISTAS POR ELECCIÓN | 9 | 7 | 7 |
|---------------------------------|---|---|---|

▶ CUOTA EFECTIVA EN EL CONCEJO

2002

2006

2010

| | | | |
|---------|-----|-----|-----|
| MUJERES | 1/6 | 1/6 | 1/6 |
| JÓVENES | 0/6 | 2/6 | 1/6 |

▶ SOCIEDAD CIVIL ORGANIZADA

2003-04

2005-06

2007-08

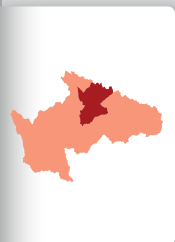
2009-10

| | | | | |
|-------------------|----|----|----|----|
| ELECCIÓN DEL CCLD | NO | NO | NO | NO |
|-------------------|----|----|----|----|

DISTRITO TICLACAYÁN

Región Pasco
Provincia Pasco

DISTRITO TICLACAYÁN



INFORMACIÓN GENERAL

| | | |
|---------------------------|---------------|--------|
| N° DE AUTORIDADES ELECTAS | 6 | |
| POBLACIÓN | 7543 | |
| ELECTORES (2010) | 2847 | |
| ▶ HOMBRES | 1443 | 50.68% |
| ▶ MUJERES | 1404 | 49.32% |
| PRESUPUESTO (2010) | S/. 9 503 868 | |
| AÑO DE CREACIÓN | 1958 | |

ÍNDICE DE PARTICIPACIÓN ELECTORAL (IPE)

PUNTAJE

10.26

RANKING

309

1 2 3 4 5 6 7 8 9 10
RANGO NEGATIVO MEDIO RANGO POSITIVO

▶ CIUDADANÍA

2010

| | |
|---|----|
| NIVEL DE ASISTENCIA DEL ELECTORADO | 7 |
| NIVEL DE ASISTENCIA DE MIEMBROS DE MESA | 6 |
| TASA DE AFILIADOS A LAS ORG. POLÍTICAS | 4 |
| RESPECTO A LAS REGLAS ELECTORALES | 10 |

▶ ORGANIZACIONES POLÍTICAS

2010

| | |
|-----------------------------------|----|
| RESPECTO A LAS REGLAS ELECTORALES | 2 |
| NIVEL DE LA CUOTA DE GÉNERO | 6 |
| NIVEL DE LA CUOTA DE JÓVENES | 4 |
| MUJERES ENCABEZANDO LAS LISTAS | 10 |
| JÓVENES ENCABEZANDO LAS LISTAS | 8 |
| TASA DE PARTIDOS POSTULANTES | 8 |

INDICADORES DEL SISTEMA POLÍTICO (ISP)

NEGATIVO MEDIO POSITIVO

2002 2006 2010

FRAGMENTACIÓN (NEP)



VOLATILIDAD (VT)

—



2002 2006 2010

CONCENTRACIÓN (C)



COMPETITIVIDAD (IC)



FACTORES POLÍTICO-LOCALES

▶ ESTABILIDAD DE LAS AUTORIDADES ELECTAS

2003-06

2007-10

| | | |
|-------------------------|-----|-----|
| VACANCIA DE AUTORIDADES | 0/6 | 0/6 |
| REVOCATORIAS CONVOCADAS | NO | NO |
| AUTORIDADES REVOCADAS | 0/6 | 0/6 |
| NULIDADES | NO | NO |

▶ LISTAS EN CONTIENDA

2002

2006

2010

CANTIDAD DE LISTAS POR ELECCIÓN

6

7

8

▶ CUOTA EFECTIVA EN EL CONCEJO

2002

2006

2010

| | | | |
|---------|-----|-----|-----|
| MUJERES | 1/6 | 1/6 | 1/6 |
| JÓVENES | 1/6 | 1/6 | 0/6 |

▶ SOCIEDAD CIVIL ORGANIZADA

2003-04

2005-06

2007-08

2009-10

ELECCIÓN DEL CCLD

NO

NO

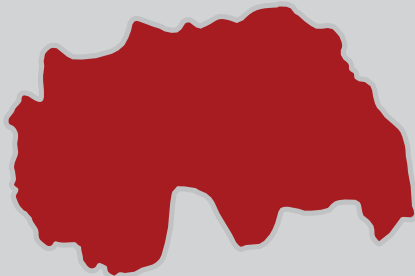
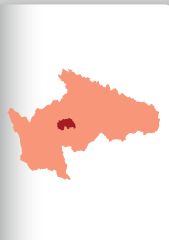
NO

NO

DISTRITO TINYAHUARCO

Región Pasco
Provincia Pasco

DISTRITO TINYAHUARCO



INFORMACIÓN GENERAL

| | | |
|---------------------------|----------------|--------|
| N° DE AUTORIDADES ELECTAS | 6 | |
| POBLACIÓN | 5962 | |
| ELECTORES (2010) | 4253 | |
| ▶ HOMBRES | 2112 | 49.66% |
| ▶ MUJERES | 2141 | 50.34% |
| PRESUPUESTO (2010) | S/. 16 443 700 | |
| AÑO DE CREACIÓN | 1917 | |

ÍNDICE DE PARTICIPACIÓN ELECTORAL (IPE)

PUNTAJE

7.50

RANKING

908



▶ CIUDADANÍA

2010

| | |
|---|----|
| NIVEL DE ASISTENCIA DEL ELECTORADO | 7 |
| NIVEL DE ASISTENCIA DE MIEMBROS DE MESA | 6 |
| TASA DE AFILIADOS A LAS ORG. POLÍTICAS | 6 |
| RESPECTO A LAS REGLAS ELECTORALES | 10 |

▶ ORGANIZACIONES POLÍTICAS

2010

| | |
|-----------------------------------|----|
| RESPECTO A LAS REGLAS ELECTORALES | 10 |
| NIVEL DE LA CUOTA DE GÉNERO | 6 |
| NIVEL DE LA CUOTA DE JÓVENES | 2 |
| MUJERES ENCABEZANDO LAS LISTAS | 1 |
| JÓVENES ENCABEZANDO LAS LISTAS | 1 |
| TASA DE PARTIDOS POSTULANTES | 8 |

INDICADORES DEL SISTEMA POLÍTICO (ISP)

NEGATIVO MEDIO POSITIVO

| | 2002 | 2006 | 2010 |
|---------------------|-------|----------|-------|
| FRAGMENTACIÓN (NEP) | Medio | Medio | Medio |
| VOLATILIDAD (VT) | — | Negativo | Medio |

| | 2002 | 2006 | 2010 |
|---------------------|----------|----------|----------|
| CONCENTRACIÓN (C) | Positivo | Positivo | Positivo |
| COMPETITIVIDAD (IC) | Positivo | Positivo | Negativo |

FACTORES POLÍTICO-LOCALES

▶ ESTABILIDAD DE LAS AUTORIDADES ELECTAS

2003-06

2007-10

| | | |
|-------------------------|-----|-----|
| VACANCIA DE AUTORIDADES | 0/6 | 0/6 |
| REVOCATORIAS CONVOCADAS | NO | NO |
| AUTORIDADES REVOCADAS | 0/6 | 0/6 |
| NULDADES | NO | NO |

▶ LISTAS EN CONTIENDA

2002

2006

2010

| | | | |
|---------------------------------|----|---|---|
| CANTIDAD DE LISTAS POR ELECCIÓN | 10 | 7 | 8 |
|---------------------------------|----|---|---|

▶ CUOTA EFECTIVA EN EL CONCEJO

| | | | |
|---------|-----|-----|-----|
| MUJERES | 2/6 | 1/6 | 1/6 |
| JÓVENES | 2/6 | 0/6 | 1/6 |

▶ SOCIEDAD CIVIL ORGANIZADA

2003-04

2005-06

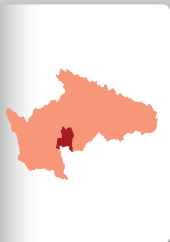
2007-08

2009-10

| | | | | |
|-------------------|----|----|----|----|
| ELECCIÓN DEL CCLD | SÍ | NO | NO | SÍ |
|-------------------|----|----|----|----|

DISTRITO VICCO

Región Pasco
Provincia Pasco
DISTRITO VICCO



INFORMACIÓN GENERAL

| | | |
|---------------------------|---------------|--------|
| N° DE AUTORIDADES ELECTAS | 6 | |
| POBLACIÓN | 2730 | |
| ELECTORES (2010) | 2729 | |
| ▶ HOMBRES | 1351 | 49.51% |
| ▶ MUJERES | 1378 | 50.49% |
| PRESUPUESTO (2010) | S/. 6 557 974 | |
| AÑO DE CREACIÓN | 1958 | |

ÍNDICE DE PARTICIPACIÓN ELECTORAL (IPE)

PUNTAJE
5.28

RANKING
1412

1 2 3 4 5 6 7 8 9 10
RANGO NEGATIVO MEDIO RANGO POSITIVO

► CIUDADANÍA

2010

| | |
|---|----|
| NIVEL DE ASISTENCIA DEL ELECTORADO | 2 |
| NIVEL DE ASISTENCIA DE MIEMBROS DE MESA | 5 |
| TASA DE AFILIADOS A LAS ORG. POLÍTICAS | 3 |
| RESPECTO A LAS REGLAS ELECTORALES | 10 |

► ORGANIZACIONES POLÍTICAS

2010

| | |
|-----------------------------------|---|
| RESPECTO A LAS REGLAS ELECTORALES | 4 |
| NIVEL DE LA CUOTA DE GÉNERO | 1 |
| NIVEL DE LA CUOTA DE JÓVENES | 7 |
| MUJERES ENCABEZANDO LAS LISTAS | 1 |
| JÓVENES ENCABEZANDO LAS LISTAS | 1 |
| TASA DE PARTIDOS POSTULANTES | 8 |

INDICADORES DEL SISTEMA POLÍTICO (ISP)

NEGATIVO MEDIO POSITIVO

| | | | |
|---------------------|------|------|------|
| FRAGMENTACIÓN (NEP) | 2002 | 2006 | 2010 |
| | ● | ● | ● |
| VOLATILIDAD (VT) | — | ● | ● |

| | | | |
|---------------------|------|------|------|
| CONCENTRACIÓN (C) | 2002 | 2006 | 2010 |
| | ● | ● | ● |
| COMPETITIVIDAD (IC) | 2002 | 2006 | 2010 |
| | ● | ● | ● |

FACTORES POLÍTICO-LOCALES

► ESTABILIDAD DE LAS AUTORIDADES ELECTAS

2003-06

2007-10

| | | |
|-------------------------|-----|-----|
| VACANCIA DE AUTORIDADES | 0/6 | 0/6 |
| REVOCATORIAS CONVOCADAS | NO | NO |
| AUTORIDADES REVOCADAS | 0/6 | 0/6 |
| NULIDADES | NO | NO |

► LISTAS EN CONTIENDA

2002

2006

2010

| | | | |
|---------------------------------|----|---|---|
| CANTIDAD DE LISTAS POR ELECCIÓN | 10 | 8 | 8 |
|---------------------------------|----|---|---|

► CUOTA EFECTIVA EN EL CONCEJO

2002

2006

2010

| | | | |
|---------|-----|-----|-----|
| MUJERES | 2/6 | 1/6 | 2/6 |
| JÓVENES | 2/6 | 1/6 | 1/6 |

► SOCIEDAD CIVIL ORGANIZADA

2003-04

2005-06

2007-08

2009-10

| | | | | |
|-------------------|----|----|----|----|
| ELECCIÓN DEL CCLD | NO | NO | SI | NO |
|-------------------|----|----|----|----|

DISTRITO YANACANCHA

Región Pasco
Provincia Pasco

DISTRITO YANACANCHA



INFORMACIÓN GENERAL

| | | |
|---------------------------|----------------|--------|
| N° DE AUTORIDADES ELECTAS | 8 | |
| POBLACIÓN | 29 596 | |
| ELECTORES (2010) | 22 541 | |
| ▶ HOMBRES | 12 207 | 54.15% |
| ▶ MUJERES | 10 334 | 45.85% |
| PRESUPUESTO (2010) | S/. 43 223 095 | |
| AÑO DE CREACIÓN | 1944 | |

ÍNDICE DE PARTICIPACIÓN ELECTORAL (IPE)

PUNTAJE

10.36

RANKING

294



▶ CIUDADANÍA

2010

NIVEL DE ASISTENCIA DEL ELECTORADO

2

NIVEL DE ASISTENCIA DE MIEMBROS DE MESA

4

TASA DE AFILIADOS A LAS ORG. POLÍTICAS

5

RESPECTO A LAS REGLAS ELECTORALES

10

▶ ORGANIZACIONES POLÍTICAS

2010

RESPECTO A LAS REGLAS ELECTORALES

1

NIVEL DE LA CUOTA DE GÉNERO

9

NIVEL DE LA CUOTA DE JÓVENES

4

MUJERES ENCABEZANDO LAS LISTAS

6

JÓVENES ENCABEZANDO LAS LISTAS

6

TASA DE PARTIDOS POSTULANTES

10

INDICADORES DEL SISTEMA POLÍTICO (ISP)

NEGATIVO MEDIO POSITIVO

FRAGMENTACIÓN (NEP)

2002

2006

2010

●

●

●

CONCENTRACIÓN (C)

2002

2006

2010

●

●

●

VOLATILIDAD (VT)

—

●

●

COMPETITIVIDAD (IC)

●

●

●

FACTORES POLÍTICO-LOCALES

▶ ESTABILIDAD DE LAS AUTORIDADES ELECTAS*

2003-06

2007-10

VACANCIA DE AUTORIDADES

0/6

1/8

REVOCATORIAS CONVOCADAS

NO

NO

AUTORIDADES REVOCADAS

0/6

0/8

NULDADES

NO

NO

▶ LISTAS EN CONTIENDA

2002

2006

2010

CANTIDAD DE LISTAS POR ELECCIÓN

14

10

15

▶ CUOTA EFECTIVA EN EL CONCEJO*

2002

2006

2010

MUJERES

2/6

2/8

3/8

JÓVENES

1/6

1/8

3/8

▶ SOCIEDAD CIVIL ORGANIZADA

2003-04

2005-06

2007-08

2009-10

ELECCIÓN DEL CCCLD

NO

NO

SÍ

SÍ

* Número de autoridades electas de acuerdo a lo establecido por el JNE para cada proceso electoral.

REGIÓN PIURA



REGIÓN PIURA

REGIÓN PIURA



INFORMACIÓN GENERAL

N° DE AUTORIDADES ELECTAS

10

POBLACIÓN

1 676 315

ELECTORES (2010)

1 086 489

► HOMBRES

549 000

50.53%

► MUJERES

537 489

49.47%

PRESUPUESTO (2010)

S/. 1 128 917 373

ÍNDICE DE PARTICIPACIÓN ELECTORAL (IPE)

PUNTAJE

11.92

RANKING

9



► CIUDADANÍA

2010

NIVEL DE ASISTENCIA DEL ELECTORADO

3

NIVEL DE ASISTENCIA DE MIEMBROS DE MESA

3

TASA DE AFILIADOS A LAS ORG. POLÍTICAS

2

RESPECTO A LAS REGLAS ELECTORALES

2

► ORGANIZACIONES POLÍTICAS

2010

RESPECTO A LAS REGLAS ELECTORALES

4

NIVEL DE LA CUOTA DE GÉNERO

2

NIVEL DE LA CUOTA DE JÓVENES

4

TASA DE PARTIDOS POSTULANTES

3

INDICADORES DEL SISTEMA POLÍTICO (ISP)

NEGATIVO ● MEDIO ● POSITIVO ●

FRAGMENTACIÓN (NEP)

2002

2006

2010

●

●

●

VOLATILIDAD (VT)

—

●

●

CONCENTRACIÓN (C)

2002

2006

2010

●

●

●

COMPETITIVIDAD (IC)

●

●

●

DISTRIBUCIÓN (PSNS)

●

●

●

FACTORES POLÍTICO-LOCALES

► ESTABILIDAD DE LAS AUTORIDADES ELECTAS

2003-06

2007-10

VACANCIA DE AUTORIDADES

1/10

0/10

REVOCATORIAS CONVOCADAS

NO

NO

AUTORIDADES REVOCADAS

0/10

0/10

NULIDADES

NO

NO

► LISTAS EN CONTIENDA

2002

2006

2010

CANTIDAD DE LISTAS POR ELECCIÓN

9

7

13

► CUOTA EFECTIVA EN EL CONSEJO

2002

2006

2010

MUJERES

3/10

1/10

3/10

JÓVENES

1/10

1/10

3/10

► SOCIEDAD CIVIL ORGANIZADA

2003-04

2005-06

2007-08

2009-10

ELECCIÓN DEL CCR

SÍ

SÍ

SÍ

SÍ

PROVINCIA **AYABACA**

DISTRITO CAPITAL: AYABACA



CERÁMICA DE CHULUCANAS

PROVINCIA AYABACA

Región Piura

PROVINCIA AYABACA



INFORMACIÓN GENERAL

N° DE AUTORIDADES ELECTAS

12

POBLACIÓN

138 403

ELECTORES (2010)

73 107

► HOMBRES

39 437

53.94%

► MUJERES

33 670

46.06%

PRESUPUESTO (2010)

S/. 26 740 813

ÍNDICE DE PARTICIPACIÓN ELECTORAL (IPE)

PUNTAJE

8.84

RANKING

75

1 2 3 4 5 6 7 8 9 10
RANGO NEGATIVO MEDIO RANGO POSITIVO

► CIUDADANÍA

2010

NIVEL DE ASISTENCIA DEL ELECTORADO

6

NIVEL DE ASISTENCIA DE MIEMBROS DE MESA

5

TASA DE AFILIADOS A LAS ORG. POLÍTICAS

3

RESPECTO A LAS REGLAS ELECTORALES

10

► ORGANIZACIONES POLÍTICAS

2010

RESPECTO A LAS REGLAS ELECTORALES

9

NIVEL DE LA CUOTA DE GÉNERO

6

NIVEL DE LA CUOTA DE JÓVENES

10

MUJERES ENCABEZANDO LAS LISTAS

7

JÓVENES ENCABEZANDO LAS LISTAS

1

TASA DE PARTIDOS POSTULANTES

1

INDICADORES DEL SISTEMA POLÍTICO (ISP)

NEGATIVO MEDIO POSITIVO

FRAGMENTACIÓN

(NEP)

2002

2006

2010

●

●

●

VOLATILIDAD

(VT)

—

●

●

CONCENTRACIÓN

(C)

2002

2006

2010

●

●

●

COMPETITIVIDAD

(IC)

●

●

●

DISTRIBUCIÓN

(PSNS)

●

●

●

FACTORES POLÍTICO-LOCALES

► ESTABILIDAD DE LAS AUTORIDADES ELECTAS

2003-06

2007-10

VACANCIA DE AUTORIDADES

0/12

0/12

REVOCATORIAS CONVOCADAS

NO

NO

AUTORIDADES REVOCADAS

0/12

0/12

NULIDADES

NO

NO

► LISTAS EN CONTIENDA

2002

2006

2010

CANTIDAD DE LISTAS POR ELECCIÓN

9

8

5

► CUOTA EFECTIVA EN EL CONCEJO

2002

2006

2010

MUJERES

3/12

2/12

1/12

JÓVENES

0/12

0/12

0/12

► SOCIEDAD CIVIL ORGANIZADA

2003-04

2005-06

2007-08

2009-10

ELECCIÓN DEL CCLP

NO

NO

SI

SI

DISTRITOS

FRÍAS ◀

JILILI ◀

LAGUNAS ◀

MONTERO ◀

PACAIPAMPA ◀

PAIMAS ◀

SAPILLICA ◀

SICCHEZ ◀

SUYO ◀



PUERTO PAITA

DISTRITO FRÍAS

Región Piura
Provincia Ayabaca

DISTRITO FRÍAS



INFORMACIÓN GENERAL

| | | |
|---------------------------|----------------|--------|
| N° DE AUTORIDADES ELECTAS | 6 | |
| POBLACIÓN | 23 005 | |
| ELECTORES (2010) | 11 513 | |
| ▶ HOMBRES | 6145 | 53.37% |
| ▶ MUJERES | 5368 | 46.63% |
| PRESUPUESTO (2010) | S/. 12 277 637 | |
| AÑO DE CREACIÓN | 1821 | |

ÍNDICE DE PARTICIPACIÓN ELECTORAL (IPE)

PUNTAJE

8.72

RANKING

603



▶ CIUDADANÍA

2010

| | |
|---|----|
| NIVEL DE ASISTENCIA DEL ELECTORADO | 10 |
| NIVEL DE ASISTENCIA DE MIEMBROS DE MESA | 10 |
| TASA DE AFILIADOS A LAS ORG. POLÍTICAS | 4 |
| RESPECTO A LAS REGLAS ELECTORALES | 1 |

▶ ORGANIZACIONES POLÍTICAS

2010

| | |
|-----------------------------------|----|
| RESPECTO A LAS REGLAS ELECTORALES | 10 |
| NIVEL DE LA CUOTA DE GÉNERO | 1 |
| NIVEL DE LA CUOTA DE JÓVENES | 4 |
| MUJERES ENCABEZANDO LAS LISTAS | 1 |
| JÓVENES ENCABEZANDO LAS LISTAS | 1 |
| TASA DE PARTIDOS POSTULANTES | 3 |

INDICADORES DEL SISTEMA POLÍTICO (ISP)

NEGATIVO ● MEDIO ● POSITIVO ●

| | 2002 | 2006 | 2010 |
|---------------------|---------------------------------------|--------------------------------------|--------------------------------------|
| FRAGMENTACIÓN (NEP) | ● | ● | ● |
| VOLATILIDAD (VT) | — | ● | ● |

| | 2002 | 2006 | 2010 |
|---------------------|--------------------------------------|--------------------------------------|--------------------------------------|
| CONCENTRACIÓN (C) | ● | ● | ● |
| COMPETITIVIDAD (IC) | ● | ● | ● |

FACTORES POLÍTICO-LOCALES

▶ ESTABILIDAD DE LAS AUTORIDADES ELECTAS

2003-06

2007-10

| | | |
|-------------------------|-----|-----|
| VACANCIA DE AUTORIDADES | 0/6 | 0/6 |
| REVOCATORIAS CONVOCADAS | NO | NO |
| AUTORIDADES REVOCADAS | 0/6 | 0/6 |
| NULIDADES | NO | NO |

▶ LISTAS EN CONTIENDA

2002

2006

2010

| | | | |
|---------------------------------|---|---|---|
| CANTIDAD DE LISTAS POR ELECCIÓN | 7 | 6 | 5 |
|---------------------------------|---|---|---|

▶ CUOTA EFECTIVA EN EL CONCEJO

2002

2006

2010

| | | | |
|---------|-----|-----|-----|
| MUJERES | 1/6 | 1/6 | 1/6 |
| JÓVENES | 1/6 | 0/6 | 0/6 |

▶ SOCIEDAD CIVIL ORGANIZADA

2003-04

2005-06

2007-08

2009-10

| | | | | |
|-------------------|----|----|----|----|
| ELECCIÓN DEL CCLD | NO | NO | NO | SÍ |
|-------------------|----|----|----|----|

DISTRITO JILILI

Región Piura
Provincia Ayabaca
DISTRITO JILILI



INFORMACIÓN GENERAL

| | | |
|---------------------------|---------------|--------|
| N° DE AUTORIDADES ELECTAS | 6 | |
| POBLACIÓN | 2956 | |
| ELECTORES (2010) | 1697 | |
| ▶ HOMBRES | 998 | 58.81% |
| ▶ MUJERES | 699 | 41.19% |
| PRESUPUESTO (2010) | S/. 1 507 740 | |
| AÑO DE CREACIÓN | 1964 | |

ÍNDICE DE PARTICIPACIÓN ELECTORAL (IPE)

PUNTAJE
6.69

RANKING
1113

1 2 3 4 5 6 7 8 9 10
RANGO NEGATIVO MEDIO RANGO POSITIVO

▶ CIUDADANÍA

2010

| | |
|---|----|
| NIVEL DE ASISTENCIA DEL ELECTORADO | 7 |
| NIVEL DE ASISTENCIA DE MIEMBROS DE MESA | 7 |
| TASA DE AFILIADOS A LAS ORG. POLÍTICAS | 6 |
| RESPECTO A LAS REGLAS ELECTORALES | 10 |

▶ ORGANIZACIONES POLÍTICAS

2010

| | |
|-----------------------------------|----|
| RESPECTO A LAS REGLAS ELECTORALES | 10 |
| NIVEL DE LA CUOTA DE GÉNERO | 1 |
| NIVEL DE LA CUOTA DE JÓVENES | 4 |
| MUJERES ENCABEZANDO LAS LISTAS | 1 |
| JÓVENES ENCABEZANDO LAS LISTAS | 1 |
| TASA DE PARTIDOS POSTULANTES | 3 |

INDICADORES DEL SISTEMA POLÍTICO (ISP)

NEGATIVO MEDIO POSITIVO

| | | | | |
|---------------------|--|------|------|------|
| | | 2002 | 2006 | 2010 |
| FRAGMENTACIÓN (NEP) | | | | |
| VOLATILIDAD (VT) | | — | | |

| | | | | |
|---------------------|--|------|------|------|
| | | 2002 | 2006 | 2010 |
| CONCENTRACIÓN (C) | | | | |
| COMPETITIVIDAD (IC) | | | | |

FACTORES POLÍTICO-LOCALES

▶ ESTABILIDAD DE LAS AUTORIDADES ELECTAS

2003-06 2007-10

| | | |
|-------------------------|-----|-----|
| VACANCIA DE AUTORIDADES | 0/6 | 0/6 |
| REVOCATORIAS CONVOCADAS | NO | SÍ |
| AUTORIDADES REVOCADAS | 0/6 | 0/6 |
| NULDADES | NO | NO |

▶ LISTAS EN CONTIENDA

2002 2006 2010

| | | | |
|---------------------------------|------|------|------|
| CANTIDAD DE LISTAS POR ELECCIÓN | 5 | 4 | 5 |
| ▶ CUOTA EFECTIVA EN EL CONCEJO | 2002 | 2006 | 2010 |
| MUJERES | 1/6 | 1/6 | 1/6 |
| JÓVENES | 0/6 | 1/6 | 0/6 |

▶ SOCIEDAD CIVIL ORGANIZADA

2003-04 2005-06 2007-08 2009-10

| | | | | |
|-------------------|----|----|----|----|
| ELECCIÓN DEL CCLD | NO | NO | NO | SÍ |
|-------------------|----|----|----|----|

DISTRITO LAGUNAS

Región Piura
Provincia Ayabaca
DISTRITO LAGUNAS



INFORMACIÓN GENERAL

| | | |
|---------------------------|---------------|--------|
| N° DE AUTORIDADES ELECTAS | 6 | |
| POBLACIÓN | 6625 | |
| ELECTORES (2010) | 3435 | |
| ▶ HOMBRES | 1896 | 55.20% |
| ▶ MUJERES | 1539 | 44.80% |
| PRESUPUESTO (2010) | S/. 3 664 369 | |
| AÑO DE CREACIÓN | 1946 | |

ÍNDICE DE PARTICIPACIÓN ELECTORAL (IPE)

PUNTAJE
4.79

RANKING
1483



► CIUDADANÍA

2010

| | |
|---|----|
| NIVEL DE ASISTENCIA DEL ELECTORADO | 7 |
| NIVEL DE ASISTENCIA DE MIEMBROS DE MESA | 2 |
| TASA DE AFILIADOS A LAS ORG. POLÍTICAS | 4 |
| RESPECTO A LAS REGLAS ELECTORALES | 10 |

► ORGANIZACIONES POLÍTICAS

2010

| | |
|-----------------------------------|----|
| RESPECTO A LAS REGLAS ELECTORALES | 10 |
| NIVEL DE LA CUOTA DE GÉNERO | 1 |
| NIVEL DE LA CUOTA DE JÓVENES | 8 |
| MUJERES ENCABEZANDO LAS LISTAS | 1 |
| JÓVENES ENCABEZANDO LAS LISTAS | 10 |
| TASA DE PARTIDOS POSTULANTES | 2 |

INDICADORES DEL SISTEMA POLÍTICO (ISP)

NEGATIVO MEDIO POSITIVO

| | 2002 | 2006 | 2010 |
|---------------------|------|------|------|
| FRAGMENTACIÓN (NEP) | ● | ● | ● |
| VOLATILIDAD (VT) | — | ● | ● |

| | 2002 | 2006 | 2010 |
|---------------------|------|------|------|
| CONCENTRACIÓN (C) | ● | ● | ● |
| COMPETITIVIDAD (IC) | ● | ● | ● |

FACTORES POLÍTICO-LOCALES

► ESTABILIDAD DE LAS AUTORIDADES ELECTAS

2003-06

2007-10

| | | |
|-------------------------|-----|-----|
| VACANCIA DE AUTORIDADES | 0/6 | 0/6 |
| REVOCATORIAS CONVOCADAS | NO | NO |
| AUTORIDADES REVOCADAS | 0/6 | 0/6 |
| NULIDADES | NO | NO |

► LISTAS EN CONTIENDA

2002

2006

2010

| | | | |
|---------------------------------|---|---|---|
| CANTIDAD DE LISTAS POR ELECCIÓN | 5 | 4 | 4 |
|---------------------------------|---|---|---|

► CUOTA EFECTIVA EN EL CONCEJO

2002

2006

2010

| | | | |
|---------|-----|-----|-----|
| MUJERES | 1/6 | 1/6 | 1/6 |
| JÓVENES | 1/6 | 0/6 | 1/6 |

► SOCIEDAD CIVIL ORGANIZADA

2003-04

2005-06

2007-08

2009-10

| | | | | |
|-------------------|----|----|----|----|
| ELECCIÓN DEL CCLD | NO | SÍ | SÍ | SÍ |
|-------------------|----|----|----|----|

DISTRITO MONTERO

Región Piura
Provincia Ayabaca
DISTRITO MONTERO



INFORMACIÓN GENERAL

| | | |
|---------------------------|---------------|--------|
| N° DE AUTORIDADES ELECTAS | 6 | |
| POBLACIÓN | 7337 | |
| ELECTORES (2010) | 4519 | |
| ▶ HOMBRES | 2460 | 54.44% |
| ▶ MUJERES | 2059 | 45.56% |
| PRESUPUESTO (2010) | S/. 3 022 443 | |
| AÑO DE CREACIÓN | 1935 | |

ÍNDICE DE PARTICIPACIÓN ELECTORAL (IPE)

PUNTAJE
6.91

RANKING
1068

1 2 3 4 5 6 7 8 9 10
RANGO NEGATIVO MEDIO RANGO POSITIVO

▶ CIUDADANÍA

2010

| | |
|---|----|
| NIVEL DE ASISTENCIA DEL ELECTORADO | 6 |
| NIVEL DE ASISTENCIA DE MIEMBROS DE MESA | 4 |
| TASA DE AFILIADOS A LAS ORG. POLÍTICAS | 5 |
| RESPECTO A LAS REGLAS ELECTORALES | 10 |

▶ ORGANIZACIONES POLÍTICAS

2010

| | |
|-----------------------------------|----|
| RESPECTO A LAS REGLAS ELECTORALES | 10 |
| NIVEL DE LA CUOTA DE GÉNERO | 6 |
| NIVEL DE LA CUOTA DE JÓVENES | 2 |
| MUJERES ENCABEZANDO LAS LISTAS | 6 |
| JÓVENES ENCABEZANDO LAS LISTAS | 1 |
| TASA DE PARTIDOS POSTULANTES | 5 |

INDICADORES DEL SISTEMA POLÍTICO (ISP)

NEGATIVO MEDIO POSITIVO

| | | | | |
|---------------------|--|------|------|------|
| | | 2002 | 2006 | 2010 |
| FRAGMENTACIÓN (NEP) | | | | |
| VOLATILIDAD (VT) | | — | | |

| | | | | |
|---------------------|--|------|------|------|
| | | 2002 | 2006 | 2010 |
| CONCENTRACIÓN (C) | | | | |
| COMPETITIVIDAD (IC) | | | | |

FACTORES POLÍTICO-LOCALES

▶ ESTABILIDAD DE LAS AUTORIDADES ELECTAS

2003-06 2007-10

| | | |
|-------------------------|-----|-----|
| VACANCIA DE AUTORIDADES | 2/6 | 0/6 |
| REVOCATORIAS CONVOCADAS | NO | NO |
| AUTORIDADES REVOCADAS | 0/6 | 0/6 |
| NULIDADES | NO | NO |

▶ LISTAS EN CONTIENDA

2002 2006 2010

| | | | |
|---------------------------------|---|---|---|
| CANTIDAD DE LISTAS POR ELECCIÓN | 8 | 4 | 7 |
|---------------------------------|---|---|---|

▶ CUOTA EFECTIVA EN EL CONCEJO

2002 2006 2010

| | | | |
|---------|-----|-----|-----|
| MUJERES | 2/6 | 3/6 | 2/6 |
| JÓVENES | 0/6 | 2/6 | 1/6 |

▶ SOCIEDAD CIVIL ORGANIZADA

2003-04 2005-06 2007-08 2009-10

| | | | | |
|-------------------|----|----|----|----|
| ELECCIÓN DEL CCLD | SÍ | NO | SÍ | NO |
|-------------------|----|----|----|----|

DISTRITO PACAIPAMPA

Región Piura
Provincia Ayabaca

DISTRITO PACAIPAMPA



INFORMACIÓN GENERAL

| | | |
|---------------------------|----------------|--------|
| N° DE AUTORIDADES ELECTAS | 6 | |
| POBLACIÓN | 24 760 | |
| ELECTORES (2010) | 11 199 | |
| ▶ HOMBRES | 6052 | 54.04% |
| ▶ MUJERES | 5147 | 45.96% |
| PRESUPUESTO (2010) | S/. 12 567 926 | |
| AÑO DE CREACIÓN | 1857 | |

ÍNDICE DE PARTICIPACIÓN ELECTORAL (IPE)

PUNTAJE

4.51

RANKING

1525

1 2 3 4 5 6 7 8 9 10
RANGO NEGATIVO MEDIO RANGO POSITIVO

▶ CIUDADANÍA

2010

| | |
|---|----|
| NIVEL DE ASISTENCIA DEL ELECTORADO | 5 |
| NIVEL DE ASISTENCIA DE MIEMBROS DE MESA | 4 |
| TASA DE AFILIADOS A LAS ORG. POLÍTICAS | 1 |
| RESPECTO A LAS REGLAS ELECTORALES | 10 |

▶ ORGANIZACIONES POLÍTICAS

2010

| | |
|-----------------------------------|----|
| RESPECTO A LAS REGLAS ELECTORALES | 10 |
| NIVEL DE LA CUOTA DE GÉNERO | 1 |
| NIVEL DE LA CUOTA DE JÓVENES | 8 |
| MUJERES ENCABEZANDO LAS LISTAS | 1 |
| JÓVENES ENCABEZANDO LAS LISTAS | 1 |
| TASA DE PARTIDOS POSTULANTES | 2 |

INDICADORES DEL SISTEMA POLÍTICO (ISP)

NEGATIVO MEDIO POSITIVO

| | 2002 | 2006 | 2010 |
|---------------------|------|------|------|
| FRAGMENTACIÓN (NEP) | | | |
| VOLATILIDAD (VT) | — | | |

| | 2002 | 2006 | 2010 |
|---------------------|------|------|------|
| CONCENTRACIÓN (C) | | | |
| COMPETITIVIDAD (IC) | | | |

FACTORES POLÍTICO-LOCALES

▶ ESTABILIDAD DE LAS AUTORIDADES ELECTAS*

2003-06

2007-10

| | | |
|-------------------------|-----|-----|
| VACANCIA DE AUTORIDADES | 0/8 | 0/8 |
| REVOCATORIAS CONVOCADAS | NO | NO |
| AUTORIDADES REVOCADAS | 0/8 | 0/8 |
| NULIDADES | NO | NO |

▶ LISTAS EN CONTIENDA

2002

2006

2010

| | | | |
|---------------------------------|---|---|---|
| CANTIDAD DE LISTAS POR ELECCIÓN | 6 | 3 | 4 |
|---------------------------------|---|---|---|

▶ CUOTA EFECTIVA EN EL CONCEJO*

2002

2006

2010

| | | | |
|---------|-----|-----|-----|
| MUJERES | 1/8 | 3/8 | 1/6 |
| JÓVENES | 0/8 | 0/8 | 0/6 |

▶ SOCIEDAD CIVIL ORGANIZADA

2003-04

2005-06

2007-08

2009-10

| | | | | |
|-------------------|----|----|----|----|
| ELECCIÓN DEL CCLD | NO | NO | NO | SÍ |
|-------------------|----|----|----|----|

* Número de autoridades electas de acuerdo a lo establecido por el JNE para cada proceso electoral.

DISTRITO PAIMAS

Región Piura
Provincia Ayabaca

DISTRITO PAIMAS



INFORMACIÓN GENERAL

| | | |
|---------------------------|---------------|--------|
| N° DE AUTORIDADES ELECTAS | 6 | |
| POBLACIÓN | 9638 | |
| ELECTORES (2010) | 5352 | |
| ▶ HOMBRES | 2844 | 53.14% |
| ▶ MUJERES | 2508 | 46.86% |
| PRESUPUESTO (2010) | S/. 5 748 071 | |
| AÑO DE CREACIÓN | 1964 | |

ÍNDICE DE PARTICIPACIÓN ELECTORAL (IPE)

PUNTAJE

13.60

RANKING

31



▶ CIUDADANÍA

2010

NIVEL DE ASISTENCIA DEL ELECTORADO

9

NIVEL DE ASISTENCIA DE MIEMBROS DE MESA

10

TASA DE AFILIADOS A LAS ORG. POLÍTICAS

7

RESPECTO A LAS REGLAS ELECTORALES

1

▶ ORGANIZACIONES POLÍTICAS

2010

RESPECTO A LAS REGLAS ELECTORALES

10

NIVEL DE LA CUOTA DE GÉNERO

6

NIVEL DE LA CUOTA DE JÓVENES

9

MUJERES ENCABEZANDO LAS LISTAS

10

JÓVENES ENCABEZANDO LAS LISTAS

8

TASA DE PARTIDOS POSTULANTES

5

INDICADORES DEL SISTEMA POLÍTICO (ISP)

NEGATIVO MEDIO POSITIVO

FRAGMENTACIÓN (NEP)

2002

2006

2010

NEGATIVO

MEDIO

POSITIVO

VOLATILIDAD (VT)

—

POSITIVO

MEDIO

CONCENTRACIÓN (C)

2002

2006

2010

NEGATIVO

POSITIVO

POSITIVO

COMPETITIVIDAD (IC)

NEGATIVO

NEGATIVO

POSITIVO

FACTORES POLÍTICO-LOCALES

▶ ESTABILIDAD DE LAS AUTORIDADES ELECTAS

2003-06

2007-10

VACANCIA DE AUTORIDADES

0/6

0/6

REVOCATORIAS CONVOCADAS

NO

NO

AUTORIDADES REVOCADAS

0/6

0/6

NULIDADES

NO

NO

▶ LISTAS EN CONTIENDA

2002

2006

2010

CANTIDAD DE LISTAS POR ELECCIÓN

11

6

7

▶ CUOTA EFECTIVA EN EL CONCEJO

2002

2006

2010

MUJERES

1/6

2/6

2/6

JÓVENES

0/6

1/6

3/6

▶ SOCIEDAD CIVIL ORGANIZADA

2003-04

2005-06

2007-08

2009-10

ELECCIÓN DEL CCLD

NO

NO

SÍ

NO

DISTRITO SAPILICA

Región Piura
Provincia Ayabaca
DISTRITO SAPILICA



INFORMACIÓN GENERAL

| | |
|---------------------------|---------------|
| N° DE AUTORIDADES ELECTAS | 6 |
| POBLACIÓN | 11 127 |
| ELECTORES (2010) | 5688 |
| ► HOMBRES | 3115 54.76% |
| ► MUJERES | 2573 45.24% |
| PRESUPUESTO (2010) | S/. 5 530 263 |
| AÑO DE CREACIÓN | 1946 |

ÍNDICE DE PARTICIPACIÓN ELECTORAL (IPE)

PUNTAJE
4.94

RANKING
1461



► CIUDADANÍA

2010

| | |
|---|----|
| NIVEL DE ASISTENCIA DEL ELECTORADO | 8 |
| NIVEL DE ASISTENCIA DE MIEMBROS DE MESA | 3 |
| TASA DE AFILIADOS A LAS ORG. POLÍTICAS | 4 |
| RESPECTO A LAS REGLAS ELECTORALES | 10 |

► ORGANIZACIONES POLÍTICAS

2010

| | |
|-----------------------------------|----|
| RESPECTO A LAS REGLAS ELECTORALES | 10 |
| NIVEL DE LA CUOTA DE GÉNERO | 1 |
| NIVEL DE LA CUOTA DE JÓVENES | 2 |
| MUJERES ENCABEZANDO LAS LISTAS | 1 |
| JÓVENES ENCABEZANDO LAS LISTAS | 1 |
| TASA DE PARTIDOS POSTULANTES | 3 |

INDICADORES DEL SISTEMA POLÍTICO (ISP)

NEGATIVO MEDIO POSITIVO

| | 2002 | 2006 | 2010 |
|---------------------|------|------|------|
| FRAGMENTACIÓN (NEP) | ● | ● | ● |
| VOLATILIDAD (VT) | — | ● | ● |

| | 2002 | 2006 | 2010 |
|---------------------|------|------|------|
| CONCENTRACIÓN (C) | ● | ● | ● |
| COMPETITIVIDAD (IC) | ● | ● | ● |

FACTORES POLÍTICO-LOCALES

► ESTABILIDAD DE LAS AUTORIDADES ELECTAS

2003-06

2007-10

| | | |
|-------------------------|-----|-----|
| VACANCIA DE AUTORIDADES | 0/6 | 0/6 |
| REVOCATORIAS CONVOCADAS | SÍ | NO |
| AUTORIDADES REVOCADAS | 4/6 | 0/6 |
| NULIDADES | NO | NO |

► LISTAS EN CONTIENDA

2002

2006

2010

| | | | |
|---------------------------------|---|----|---|
| CANTIDAD DE LISTAS POR ELECCIÓN | 6 | 10 | 5 |
|---------------------------------|---|----|---|

► CUOTA EFECTIVA EN EL CONCEJO

2002

2006

2010

| | | | |
|---------|-----|-----|-----|
| MUJERES | 1/6 | 1/6 | 1/6 |
| JÓVENES | 0/6 | 1/6 | 1/6 |

► SOCIEDAD CIVIL ORGANIZADA

2003-04

2005-06

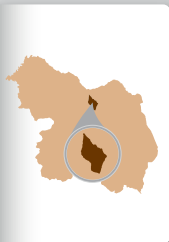
2007-08

2009-10

| | | | | |
|-------------------|----|----|----|----|
| ELECCIÓN DEL CCLD | NO | NO | NO | NO |
|-------------------|----|----|----|----|

DISTRITO SICCHEZ

Región Piura
Provincia Ayabaca
DISTRITO SICCHEZ



INFORMACIÓN GENERAL

| | | |
|---------------------------|---------------|--------|
| N° DE AUTORIDADES ELECTAS | 6 | |
| POBLACIÓN | 2274 | |
| ELECTORES (2010) | 2035 | |
| ▶ HOMBRES | 1130 | 55.53% |
| ▶ MUJERES | 905 | 44.47% |
| PRESUPUESTO (2010) | S/. 2 700 314 | |
| AÑO DE CREACIÓN | 1936 | |

ÍNDICE DE PARTICIPACIÓN ELECTORAL (IPE)

PUNTAJE
5.40

RANKING
1396

1 2 3 4 5 6 7 8 9 10
RANGO NEGATIVO MEDIO RANGO POSITIVO

▶ CIUDADANÍA

2010

| | |
|---|----|
| NIVEL DE ASISTENCIA DEL ELECTORADO | 4 |
| NIVEL DE ASISTENCIA DE MIEMBROS DE MESA | 6 |
| TASA DE AFILIADOS A LAS ORG. POLÍTICAS | 9 |
| RESPECTO A LAS REGLAS ELECTORALES | 10 |

▶ ORGANIZACIONES POLÍTICAS

2010

| | |
|-----------------------------------|----|
| RESPECTO A LAS REGLAS ELECTORALES | 10 |
| NIVEL DE LA CUOTA DE GÉNERO | 1 |
| NIVEL DE LA CUOTA DE JÓVENES | 6 |
| MUJERES ENCABEZANDO LAS LISTAS | 1 |
| JÓVENES ENCABEZANDO LAS LISTAS | 1 |
| TASA DE PARTIDOS POSTULANTES | 2 |

INDICADORES DEL SISTEMA POLÍTICO (ISP)

NEGATIVO MEDIO POSITIVO

| | | | | |
|---------------------|--|------|------|------|
| | | 2002 | 2006 | 2010 |
| FRAGMENTACIÓN (NEP) | | | | |
| VOLATILIDAD (VT) | | — | | |

| | | | | |
|---------------------|--|------|------|------|
| | | 2002 | 2006 | 2010 |
| CONCENTRACIÓN (C) | | | | |
| COMPETITIVIDAD (IC) | | | | |

FACTORES POLÍTICO-LOCALES

▶ ESTABILIDAD DE LAS AUTORIDADES ELECTAS

2003-06 2007-10

| | | |
|-------------------------|-----|-----|
| VACANCIA DE AUTORIDADES | 0/6 | 0/6 |
| REVOCATORIAS CONVOCADAS | NO | NO |
| AUTORIDADES REVOCADAS | 0/6 | 0/6 |
| NULIDADES | NO | NO |

▶ LISTAS EN CONTIENDA

2002 2006 2010

| | | | |
|---------------------------------|---|---|---|
| CANTIDAD DE LISTAS POR ELECCIÓN | 7 | 4 | 4 |
|---------------------------------|---|---|---|

▶ CUOTA EFECTIVA EN EL CONCEJO

2002 2006 2010

| | | | |
|---------|-----|-----|-----|
| MUJERES | 2/6 | 1/6 | 1/6 |
| JÓVENES | 0/6 | 0/6 | 0/6 |

▶ SOCIEDAD CIVIL ORGANIZADA

2003-04 2005-06 2007-08 2009-10

| | | | | |
|-------------------|----|----|----|----|
| ELECCIÓN DEL CCLD | NO | NO | NO | NO |
|-------------------|----|----|----|----|

DISTRITO SUYO

Región Piura
Provincia Ayabaca

DISTRITO SUYO



INFORMACIÓN GENERAL

| | | |
|---------------------------|---------------|--------|
| N° DE AUTORIDADES ELECTAS | 6 | |
| POBLACIÓN | 11 951 | |
| ELECTORES (2010) | 6623 | |
| ▶ HOMBRES | 3567 | 53.86% |
| ▶ MUJERES | 3056 | 46.14% |
| PRESUPUESTO (2010) | S/. 8 401 781 | |
| AÑO DE CREACIÓN | 1857 | |

ÍNDICE DE PARTICIPACIÓN ELECTORAL (IPE)

PUNTAJE

7.38

RANKING

947



▶ CIUDADANÍA

2010

| | |
|---|----|
| NIVEL DE ASISTENCIA DEL ELECTORADO | 5 |
| NIVEL DE ASISTENCIA DE MIEMBROS DE MESA | 7 |
| TASA DE AFILIADOS A LAS ORG. POLÍTICAS | 5 |
| RESPECTO A LAS REGLAS ELECTORALES | 10 |

▶ ORGANIZACIONES POLÍTICAS

2010

| | |
|-----------------------------------|----|
| RESPECTO A LAS REGLAS ELECTORALES | 10 |
| NIVEL DE LA CUOTA DE GÉNERO | 7 |
| NIVEL DE LA CUOTA DE JÓVENES | 2 |
| MUJERES ENCABEZANDO LAS LISTAS | 7 |
| JÓVENES ENCABEZANDO LAS LISTAS | 9 |
| TASA DE PARTIDOS POSTULANTES | 4 |

INDICADORES DEL SISTEMA POLÍTICO (ISP)

NEGATIVO ● MEDIO ● POSITIVO ●

| | 2002 | 2006 | 2010 |
|---------------------|---------------------------------------|---------------------------------------|--------------------------------------|
| FRAGMENTACIÓN (NEP) | ● | ● | ● |
| VOLATILIDAD (VT) | — | ● | ● |

| | 2002 | 2006 | 2010 |
|---------------------|--------------------------------------|--------------------------------------|------------------------------------|
| CONCENTRACIÓN (C) | ● | ● | ● |
| COMPETITIVIDAD (IC) | ● | ● | ● |

FACTORES POLÍTICO-LOCALES

▶ ESTABILIDAD DE LAS AUTORIDADES ELECTAS

2003-06

2007-10

| | | |
|-------------------------|-----|-----|
| VACANCIA DE AUTORIDADES | 0/6 | 0/6 |
| REVOCATORIAS CONVOCADAS | SÍ | NO |
| AUTORIDADES REVOCADAS | 5/6 | 0/6 |
| NULIDADES | NO | NO |

▶ LISTAS EN CONTIENDA

2002

2006

2010

| | | | |
|---------------------------------|---|---|---|
| CANTIDAD DE LISTAS POR ELECCIÓN | 8 | 8 | 6 |
|---------------------------------|---|---|---|

▶ CUOTA EFECTIVA EN EL CONCEJO

2002

2006

2010

| | | | |
|---------|-----|-----|-----|
| MUJERES | 2/6 | 2/6 | 1/6 |
| JÓVENES | 1/6 | 1/6 | 0/6 |

▶ SOCIEDAD CIVIL ORGANIZADA

2003-04

2005-06

2007-08

2009-10

| | | | | |
|-------------------|----|----|----|----|
| ELECCIÓN DEL CCLD | NO | NO | NO | NO |
|-------------------|----|----|----|----|

PROVINCIA
HUANCABAMBA

DISTRITO CAPITAL: HUANCABAMBA



CERÁMICA DE CHULUCANAS

PROVINCIA HUANCABAMBA

Región Piura

PROVINCIA HUANCABAMBA



INFORMACIÓN GENERAL

| | | |
|---------------------------|----------------|--------|
| N° DE AUTORIDADES ELECTAS | 12 | |
| POBLACIÓN | 124 298 | |
| ELECTORES (2010) | 66 546 | |
| ▶ HOMBRES | 34 556 | 51.93% |
| ▶ MUJERES | 31 990 | 48.07% |
| PRESUPUESTO (2010) | S/. 24 993 036 | |

ÍNDICE DE PARTICIPACIÓN ELECTORAL (IPE)

PUNTAJE

8.37

RANKING

88



▶ CIUDADANÍA

2010

| | |
|---|----|
| NIVEL DE ASISTENCIA DEL ELECTORADO | 7 |
| NIVEL DE ASISTENCIA DE MIEMBROS DE MESA | 3 |
| TASA DE AFILIADOS A LAS ORG. POLÍTICAS | 5 |
| RESPECTO A LAS REGLAS ELECTORALES | 10 |

▶ ORGANIZACIONES POLÍTICAS

2010

| | |
|-----------------------------------|---|
| RESPECTO A LAS REGLAS ELECTORALES | 6 |
| NIVEL DE LA CUOTA DE GÉNERO | 8 |
| NIVEL DE LA CUOTA DE JÓVENES | 7 |
| MUJERES ENCABEZANDO LAS LISTAS | 4 |
| JÓVENES ENCABEZANDO LAS LISTAS | 9 |
| TASA DE PARTIDOS POSTULANTES | 5 |

INDICADORES DEL SISTEMA POLÍTICO (ISP)

NEGATIVO ● MEDIO ● POSITIVO ●

| | 2002 | 2006 | 2010 |
|---------------------|------|------|------|
| FRAGMENTACIÓN (NEP) | ● | ● | ● |
| VOLATILIDAD (VT) | — | ● | ● |

| | 2002 | 2006 | 2010 |
|---------------------|------|------|------|
| CONCENTRACIÓN (C) | ● | ● | ● |
| COMPETITIVIDAD (IC) | ● | ● | ● |
| DISTRIBUCIÓN (PSNS) | ● | ● | ● |

FACTORES POLÍTICO-LOCALES

▶ ESTABILIDAD DE LAS AUTORIDADES ELECTAS

2003-06

2007-10

| | | |
|-------------------------|------|------|
| VACANCIA DE AUTORIDADES | 2/12 | 1/12 |
| REVOCATORIAS CONVOCADAS | NO | NO |
| AUTORIDADES REVOCADAS | 0/12 | 0/12 |
| NULIDADES | NO | NO |

▶ LISTAS EN CONTIENDA

2002

2006

2010

| | | | |
|---------------------------------|------|------|------|
| CANTIDAD DE LISTAS POR ELECCIÓN | 11 | 8 | 9 |
| ▶ CUOTA EFECTIVA EN EL CONCEJO | 2002 | 2006 | 2010 |
| MUJERES | 2/12 | 3/12 | 1/12 |
| JÓVENES | 0/12 | 4/12 | 1/12 |

▶ SOCIEDAD CIVIL ORGANIZADA

2003-04

2005-06


2007-08

2009-10

| | | | | |
|-------------------|----|----|----|----|
| ELECCIÓN DEL CCLP | NO | NO | NO | SÍ |
|-------------------|----|----|----|----|

DISTRITOS

CANCHAQUE ◀
EL CARMEN DE LA FRONTERA ◀
HUARMACA ◀
LALAQUIZ ◀
SAN MIGUEL DE EL FAIQUE ◀
SÓNDOR ◀
SONDORILLO ◀



DISTRITO CANCHAQUE

Región Piura
Provincia Huancabamba

DISTRITO CANCHAQUE



INFORMACIÓN GENERAL

| | | |
|---------------------------|----------------|--------|
| N° DE AUTORIDADES ELECTAS | 6 | |
| POBLACIÓN | 8957 | |
| ELECTORES (2010) | 4975 | |
| ▶ HOMBRES | 2686 | 53.99% |
| ▶ MUJERES | 2289 | 46.01% |
| PRESUPUESTO (2010) | S/. 10 029 138 | |
| AÑO DE CREACIÓN | 1904 | |

ÍNDICE DE PARTICIPACIÓN ELECTORAL (IPE)

PUNTAJE

10.02

RANKING

354



▶ CIUDADANÍA

2010

| | |
|---|----|
| NIVEL DE ASISTENCIA DEL ELECTORADO | 3 |
| NIVEL DE ASISTENCIA DE MIEMBROS DE MESA | 8 |
| TASA DE AFILIADOS A LAS ORG. POLÍTICAS | 8 |
| RESPECTO A LAS REGLAS ELECTORALES | 10 |

▶ ORGANIZACIONES POLÍTICAS

2010

| | |
|-----------------------------------|---|
| RESPECTO A LAS REGLAS ELECTORALES | 2 |
| NIVEL DE LA CUOTA DE GÉNERO | 6 |
| NIVEL DE LA CUOTA DE JÓVENES | 9 |
| MUJERES ENCABEZANDO LAS LISTAS | 8 |
| JÓVENES ENCABEZANDO LAS LISTAS | 8 |
| TASA DE PARTIDOS POSTULANTES | 7 |

INDICADORES DEL SISTEMA POLÍTICO (ISP)

NEGATIVO ● MEDIO ● POSITIVO ●

| | 2002 | 2006 | 2010 |
|---------------------|------------------------------------|---------------------------------------|---------------------------------------|
| FRAGMENTACIÓN (NEP) | ● | ● | ● |
| VOLATILIDAD (VT) | — | ● | ● |

| | 2002 | 2006 | 2010 |
|---------------------|--------------------------------------|--------------------------------------|--------------------------------------|
| CONCENTRACIÓN (C) | ● | ● | ● |
| COMPETITIVIDAD (IC) | ● | ● | ● |

FACTORES POLÍTICO-LOCALES

▶ ESTABILIDAD DE LAS AUTORIDADES ELECTAS

2003-06

2007-10

| | | |
|-------------------------|-----|-----|
| VACANCIA DE AUTORIDADES | 1/6 | 0/6 |
| REVOCATORIAS CONVOCADAS | NO | NO |
| AUTORIDADES REVOCADAS | 0/6 | 0/6 |
| NULIDADES | NO | NO |

▶ LISTAS EN CONTIENDA

2002

2006

2010

| | | | |
|---------------------------------|---|---|---|
| CANTIDAD DE LISTAS POR ELECCIÓN | 8 | 9 | 8 |
|---------------------------------|---|---|---|

▶ CUOTA EFECTIVA EN EL CONCEJO

2002

2006

2010

| | | | |
|---------|-----|-----|-----|
| MUJERES | 2/6 | 1/6 | 1/6 |
| JÓVENES | 1/6 | 0/6 | 0/6 |

▶ SOCIEDAD CIVIL ORGANIZADA

2003-04

2005-06

2007-08

2009-10

| | | | | |
|-------------------|----|----|----|----|
| ELECCIÓN DEL CCLD | NO | NO | NO | NO |
|-------------------|----|----|----|----|

DISTRITO EL CARMEN DE LA FRONTERA

Región Piura
Provincia Huancabamba

DISTRITO EL CARMEN DE LA FRONTERA



INFORMACIÓN GENERAL

| | | |
|---------------------------|---------------|--------|
| N° DE AUTORIDADES ELECTAS | 6 | |
| POBLACIÓN | 12 681 | |
| ELECTORES (2010) | 6853 | |
| ▶ HOMBRES | 3635 | 53.04% |
| ▶ MUJERES | 3218 | 46.96% |
| PRESUPUESTO (2010) | S/. 6 079 907 | |
| AÑO DE CREACIÓN | 1964 | |

ÍNDICE DE PARTICIPACIÓN ELECTORAL (IPE)

PUNTAJE

7.74

RANKING

854



▶ CIUDADANÍA

2010

NIVEL DE ASISTENCIA DEL ELECTORADO

5

NIVEL DE ASISTENCIA DE MIEMBROS DE MESA

4

TASA DE AFILIADOS A LAS ORG. POLÍTICAS

8

RESPECTO A LAS REGLAS ELECTORALES

10

▶ ORGANIZACIONES POLÍTICAS

2010

RESPECTO A LAS REGLAS ELECTORALES

10

NIVEL DE LA CUOTA DE GÉNERO

7

NIVEL DE LA CUOTA DE JÓVENES

10

MUJERES ENCABEZANDO LAS LISTAS

7

JÓVENES ENCABEZANDO LAS LISTAS

9

TASA DE PARTIDOS POSTULANTES

4

INDICADORES DEL SISTEMA POLÍTICO (ISP)

NEGATIVO MEDIO POSITIVO

FRAGMENTACIÓN (NEP)

2002

2006

2010

●

●

●

CONCENTRACIÓN (C)

2002

2006

2010

●

●

●

VOLATILIDAD (VT)

—

●

●

COMPETITIVIDAD (IC)

●

●

●

FACTORES POLÍTICO-LOCALES

▶ ESTABILIDAD DE LAS AUTORIDADES ELECTAS

2003-06

2007-10

VACANCIA DE AUTORIDADES

0/6

0/6

REVOCATORIAS CONVOCADAS

NO

NO

AUTORIDADES REVOCADAS

0/6

0/6

NULIDADES

NO

NO

▶ LISTAS EN CONTIENDA

2002

2006

2010

CANTIDAD DE LISTAS POR ELECCIÓN

11

6

6

▶ CUOTA EFECTIVA EN EL CONCEJO

2002

2006

2010

MUJERES

1/6

1/6

1/6

JÓVENES

2/6

2/6

1/6

▶ SOCIEDAD CIVIL ORGANIZADA

2003-04

2005-06

2007-08

2009-10

ELECCIÓN DEL CCLD

NO

NO

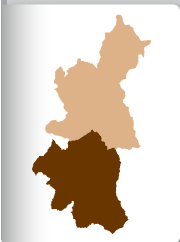
NO

NO

DISTRITO HUARMACA

Región Piura
Provincia Huancabamba

DISTRITO HUARMACA



INFORMACIÓN GENERAL

| | | |
|---------------------------|----------------|--------|
| Nº DE AUTORIDADES ELECTAS | 8 | |
| POBLACIÓN | 39 416 | |
| ELECTORES (2010) | 18 134 | |
| ▶ HOMBRES | 9593 | 52.90% |
| ▶ MUJERES | 8541 | 47.10% |
| PRESUPUESTO (2010) | S/. 29 664 101 | |
| AÑO DE CREACIÓN | 1840 | |

ÍNDICE DE PARTICIPACIÓN ELECTORAL (IPE)

PUNTAJE

7.21

RANKING

999

1 2 3 4 5 6 7 8 9 10
RANGO NEGATIVO MEDIO RANGO POSITIVO

▶ CIUDADANÍA

2010

| | |
|---|----|
| NIVEL DE ASISTENCIA DEL ELECTORADO | 7 |
| NIVEL DE ASISTENCIA DE MIEMBROS DE MESA | 3 |
| TASA DE AFILIADOS A LAS ORG. POLÍTICAS | 2 |
| RESPECTO A LAS REGLAS ELECTORALES | 10 |

▶ ORGANIZACIONES POLÍTICAS

2010

| | |
|-----------------------------------|----|
| RESPECTO A LAS REGLAS ELECTORALES | 10 |
| NIVEL DE LA CUOTA DE GÉNERO | 5 |
| NIVEL DE LA CUOTA DE JÓVENES | 10 |
| MUJERES ENCABEZANDO LAS LISTAS | 1 |
| JÓVENES ENCABEZANDO LAS LISTAS | 1 |
| TASA DE PARTIDOS POSTULANTES | 8 |

INDICADORES DEL SISTEMA POLÍTICO (ISP)

NEGATIVO MEDIO POSITIVO

2002 2006 2010

FRAGMENTACIÓN (NEP)



VOLATILIDAD (VT)

—



2002 2006 2010

CONCENTRACIÓN (C)



COMPETITIVIDAD (IC)



FACTORES POLÍTICO-LOCALES

▶ ESTABILIDAD DE LAS AUTORIDADES ELECTAS

2003-06

2007-10

| | | |
|-------------------------|-----|-----|
| VACANCIA DE AUTORIDADES | 0/8 | 0/8 |
| REVOCATORIAS CONVOCADAS | NO | NO |
| AUTORIDADES REVOCADAS | 0/8 | 0/8 |
| NULIDADES | NO | NO |

▶ LISTAS EN CONTIENDA

2002

2006

2010

CANTIDAD DE LISTAS POR ELECCIÓN

14

11

9

▶ CUOTA EFECTIVA EN EL CONCEJO

2002

2006

2010

| | | | |
|---------|-----|-----|-----|
| MUJERES | 1/8 | 1/8 | 1/8 |
| JÓVENES | 0/8 | 1/8 | 1/8 |

▶ SOCIEDAD CIVIL ORGANIZADA

2003-04

2005-06

2007-08

2009-10

ELECCIÓN DEL CCLD

NO

NO

NO

NO

DISTRITO LALAQUIZ

Región Piura
Provincia Huancabamba

DISTRITO LALAQUIZ



INFORMACIÓN GENERAL

| | | |
|---------------------------|---------------|--------|
| N° DE AUTORIDADES ELECTAS | 6 | |
| POBLACIÓN | 5115 | |
| ELECTORES (2010) | 3292 | |
| ▶ HOMBRES | 1785 | 54.22% |
| ▶ MUJERES | 1507 | 45.78% |
| PRESUPUESTO (2010) | S/. 2 499 558 | |
| AÑO DE CREACIÓN | 1983 | |

ÍNDICE DE PARTICIPACIÓN ELECTORAL (IPE)

PUNTAJE

8.44

RANKING

673

1 2 3 4 5 6 7 8 9 10
RANGO NEGATIVO MEDIO RANGO POSITIVO

▶ CIUDADANÍA

2010

| | |
|---|----|
| NIVEL DE ASISTENCIA DEL ELECTORADO | 7 |
| NIVEL DE ASISTENCIA DE MIEMBROS DE MESA | 4 |
| TASA DE AFILIADOS A LAS ORG. POLÍTICAS | 6 |
| RESPECTO A LAS REGLAS ELECTORALES | 10 |

▶ ORGANIZACIONES POLÍTICAS

2010

| | |
|-----------------------------------|---|
| RESPECTO A LAS REGLAS ELECTORALES | 3 |
| NIVEL DE LA CUOTA DE GÉNERO | 1 |
| NIVEL DE LA CUOTA DE JÓVENES | 9 |
| MUJERES ENCABEZANDO LAS LISTAS | 8 |
| JÓVENES ENCABEZANDO LAS LISTAS | 8 |
| TASA DE PARTIDOS POSTULANTES | 7 |

INDICADORES DEL SISTEMA POLÍTICO (ISP)

NEGATIVO MEDIO POSITIVO

| | 2002 | 2006 | 2010 |
|---------------------|------|------|------|
| FRAGMENTACIÓN (NEP) | ● | ● | ● |
| VOLATILIDAD (VT) | — | ● | ● |

| | 2002 | 2006 | 2010 |
|---------------------|------|------|------|
| CONCENTRACIÓN (C) | ● | ● | ● |
| COMPETITIVIDAD (IC) | ● | ● | ● |

FACTORES POLÍTICO-LOCALES

▶ ESTABILIDAD DE LAS AUTORIDADES ELECTAS

2003-06

2007-10

| | | |
|-------------------------|-----|-----|
| VACANCIA DE AUTORIDADES | 0/6 | 0/6 |
| REVOCATORIAS CONVOCADAS | NO | NO |
| AUTORIDADES REVOCADAS | 0/6 | 0/6 |
| NULDADES | NO | NO |

▶ LISTAS EN CONTIENDA

2002

2006

2010

| | | | |
|---------------------------------|---|---|---|
| CANTIDAD DE LISTAS POR ELECCIÓN | 6 | 6 | 8 |
|---------------------------------|---|---|---|

▶ CUOTA EFECTIVA EN EL CONCEJO

2002

2006

2010

| | | | |
|---------|-----|-----|-----|
| MUJERES | 1/6 | 1/6 | 1/6 |
| JÓVENES | 0/6 | 1/6 | 1/6 |

▶ SOCIEDAD CIVIL ORGANIZADA

2003-04

2005-06

2007-08

2009-10

| | | | | |
|-------------------|----|----|----|----|
| ELECCIÓN DEL CCLD | NO | SÍ | SÍ | SÍ |
|-------------------|----|----|----|----|

DISTRITO SAN MIGUEL DE EL FAIQUE

Región Piura
Provincia Huancabamba

DISTRITO SAN MIGUEL DE EL FAIQUE



INFORMACIÓN GENERAL

| | | |
|---------------------------|----------------|--------|
| N° DE AUTORIDADES ELECTAS | 6 | |
| POBLACIÓN | 9096 | |
| ELECTORES (2010) | 5403 | |
| ▶ HOMBRES | 2786 | 51.56% |
| ▶ MUJERES | 2617 | 48.44% |
| PRESUPUESTO (2010) | S/. 11 432 033 | |
| AÑO DE CREACIÓN | 1965 | |

ÍNDICE DE PARTICIPACIÓN ELECTORAL (IPE)

PUNTAJE
6.98

RANKING
1048



▶ CIUDADANÍA

2010

| | |
|---|----|
| NIVEL DE ASISTENCIA DEL ELECTORADO | 7 |
| NIVEL DE ASISTENCIA DE MIEMBROS DE MESA | 6 |
| TASA DE AFILIADOS A LAS ORG. POLÍTICAS | 2 |
| RESPECTO A LAS REGLAS ELECTORALES | 10 |

▶ ORGANIZACIONES POLÍTICAS

2010

| | |
|-----------------------------------|---|
| RESPECTO A LAS REGLAS ELECTORALES | 1 |
| NIVEL DE LA CUOTA DE GÉNERO | 1 |
| NIVEL DE LA CUOTA DE JÓVENES | 8 |
| MUJERES ENCABEZANDO LAS LISTAS | 1 |
| JÓVENES ENCABEZANDO LAS LISTAS | 1 |
| TASA DE PARTIDOS POSTULANTES | 5 |

INDICADORES DEL SISTEMA POLÍTICO (ISP)

NEGATIVO MEDIO POSITIVO

2002 2006 2010

FRAGMENTACIÓN (NEP)



VOLATILIDAD (VT)



2002 2006 2010

CONCENTRACIÓN (C)



COMPETITIVIDAD (IC)



FACTORES POLÍTICO-LOCALES

▶ ESTABILIDAD DE LAS AUTORIDADES ELECTAS

2003-06

2007-10

VACANCIA DE AUTORIDADES

0/6

0/6

REVOCATORIAS CONVOCADAS

NO

NO

AUTORIDADES REVOCADAS

0/6

0/6

NULIDADES

NO

NO

▶ LISTAS EN CONTIENDA

2002

2006

2010

CANTIDAD DE LISTAS POR ELECCIÓN

10

11

7

▶ CUOTA EFECTIVA EN EL CONCEJO

2002

2006

2010

MUJERES

2/6

2/6

1/6

JÓVENES

0/6

0/6

0/6

▶ SOCIEDAD CIVIL ORGANIZADA

2003-04

2005-06

2007-08

2009-10

ELECCIÓN DEL CCLD

NO

NO

NO

NO

DISTRITO SÓNDOR

Región Piura
Provincia Huancabamba

DISTRITO SÓNDOR



INFORMACIÓN GENERAL

| | | |
|---------------------------|---------------|--------|
| Nº DE AUTORIDADES ELECTAS | 6 | |
| POBLACIÓN | 8399 | |
| ELECTORES (2010) | 4168 | |
| ▶ HOMBRES | 2173 | 52.14% |
| ▶ MUJERES | 1995 | 47.86% |
| PRESUPUESTO (2010) | S/. 4 175 182 | |
| AÑO DE CREACIÓN | 1857 | |

ÍNDICE DE PARTICIPACIÓN ELECTORAL (IPE)

PUNTAJE

4.87

RANKING

1472



▶ CIUDADANÍA

2010

| | |
|---|----|
| NIVEL DE ASISTENCIA DEL ELECTORADO | 4 |
| NIVEL DE ASISTENCIA DE MIEMBROS DE MESA | 3 |
| TASA DE AFILIADOS A LAS ORG. POLÍTICAS | 7 |
| RESPECTO A LAS REGLAS ELECTORALES | 10 |

▶ ORGANIZACIONES POLÍTICAS

2010

| | |
|-----------------------------------|----|
| RESPECTO A LAS REGLAS ELECTORALES | 10 |
| NIVEL DE LA CUOTA DE GÉNERO | 1 |
| NIVEL DE LA CUOTA DE JÓVENES | 4 |
| MUJERES ENCABEZANDO LAS LISTAS | 1 |
| JÓVENES ENCABEZANDO LAS LISTAS | 1 |
| TASA DE PARTIDOS POSTULANTES | 4 |

INDICADORES DEL SISTEMA POLÍTICO (ISP)

NEGATIVO MEDIO POSITIVO

| | 2002 | 2006 | 2010 |
|---------------------|-------|----------|----------|
| FRAGMENTACIÓN (NEP) | Medio | Positivo | Medio |
| VOLATILIDAD (VT) | — | Negativo | Negativo |

| | 2002 | 2006 | 2010 |
|---------------------|----------|----------|----------|
| CONCENTRACIÓN (C) | Positivo | Negativo | Positivo |
| COMPETITIVIDAD (IC) | Positivo | Negativo | Positivo |

FACTORES POLÍTICO-LOCALES

▶ ESTABILIDAD DE LAS AUTORIDADES ELECTAS

2003-06

2007-10

| | | |
|-------------------------|-----|-----|
| VACANCIA DE AUTORIDADES | 0/6 | 0/6 |
| REVOCATORIAS CONVOCADAS | NO | NO |
| AUTORIDADES REVOCADAS | 0/6 | 0/6 |
| NULIDADES | NO | SÍ |

▶ LISTAS EN CONTIENDA

2002

2006

2010

| | | | |
|---------------------------------|----|---|---|
| CANTIDAD DE LISTAS POR ELECCIÓN | 10 | 4 | 6 |
|---------------------------------|----|---|---|

▶ CUOTA EFECTIVA EN EL CONCEJO

2002

2006

2010

| | | | |
|---------|-----|-----|-----|
| MUJERES | 2/6 | 1/6 | 1/6 |
| JÓVENES | 1/6 | 0/6 | 0/6 |

▶ SOCIEDAD CIVIL ORGANIZADA

2003-04

2005-06

2007-08

2009-10

| | | | | |
|-------------------|----|----|----|----|
| ELECCIÓN DEL CCLD | NO | NO | NO | NO |
|-------------------|----|----|----|----|

DISTRITO SONDORILLO

Región Piura
Provincia Huancabamba

DISTRITO SONDORILLO



INFORMACIÓN GENERAL

| | | |
|---------------------------|---------------|--------|
| N° DE AUTORIDADES ELECTAS | 6 | |
| POBLACIÓN | 10 518 | |
| ELECTORES (2010) | 5693 | |
| ▶ HOMBRES | 2828 | 49.68% |
| ▶ MUJERES | 2865 | 50.32% |
| PRESUPUESTO (2010) | S/. 6 112 339 | |
| AÑO DE CREACIÓN | 1935 | |

ÍNDICE DE PARTICIPACIÓN ELECTORAL (IPE)

PUNTAJE

7.95

RANKING

795

1 2 3 4 5 6 7 8 9 10
RANGO NEGATIVO MEDIO RANGO POSITIVO

▶ CIUDADANÍA

2010

| | |
|---|----|
| NIVEL DE ASISTENCIA DEL ELECTORADO | 7 |
| NIVEL DE ASISTENCIA DE MIEMBROS DE MESA | 4 |
| TASA DE AFILIADOS A LAS ORG. POLÍTICAS | 3 |
| RESPECTO A LAS REGLAS ELECTORALES | 10 |

▶ ORGANIZACIONES POLÍTICAS

2010

| | |
|-----------------------------------|----|
| RESPECTO A LAS REGLAS ELECTORALES | 10 |
| NIVEL DE LA CUOTA DE GÉNERO | 1 |
| NIVEL DE LA CUOTA DE JÓVENES | 9 |
| MUJERES ENCABEZANDO LAS LISTAS | 5 |
| JÓVENES ENCABEZANDO LAS LISTAS | 7 |
| TASA DE PARTIDOS POSTULANTES | 9 |

INDICADORES DEL SISTEMA POLÍTICO (ISP)

NEGATIVO MEDIO POSITIVO

2002 2006 2010

FRAGMENTACIÓN (NEP)



VOLATILIDAD (VT)



2002 2006 2010

CONCENTRACIÓN (C)



COMPETITIVIDAD (IC)



FACTORES POLÍTICO-LOCALES

▶ ESTABILIDAD DE LAS AUTORIDADES ELECTAS

2003-06

2007-10

VACANCIA DE AUTORIDADES

0/6

0/6

REVOCATORIAS CONVOCADAS

NO

NO

AUTORIDADES REVOCADAS

0/6

0/6

NULIDADES

NO

NO

▶ LISTAS EN CONTIENDA

2002

2006

2010

CANTIDAD DE LISTAS POR ELECCIÓN

12

9

10

▶ CUOTA EFECTIVA EN EL CONCEJO

2002

2006

2010

MUJERES

1/6

1/6

1/6

JÓVENES

0/6

0/6

1/6

▶ SOCIEDAD CIVIL ORGANIZADA

2003-04

2005-06

2007-08

2009-10

ELECCIÓN DEL CCLD

NO

NO

NO

NO

PROVINCIA
MORROPÓN

DISTRITO CAPITAL: CHULUCANAS



CERÁMICA DE CHULUCANAS

PROVINCIA MORROPÓN

Región Piura

PROVINCIA MORROPÓN



INFORMACIÓN GENERAL

N° DE AUTORIDADES ELECTAS

12

POBLACIÓN

159 693

ELECTORES (2010)

112 428

► HOMBRES

59 452

52.88%

► MUJERES

52 976

47.12%

PRESUPUESTO (2010)

S/. 41 035 542

ÍNDICE DE PARTICIPACIÓN ELECTORAL (IPE)

PUNTAJE

8.83

RANKING

77

1 2 3 4 5 6 7 8 9 10
RANGO NEGATIVO MEDIO RANGO POSITIVO

► CIUDADANÍA

2010

NIVEL DE ASISTENCIA DEL ELECTORADO

5

NIVEL DE ASISTENCIA DE MIEMBROS DE MESA

6

TASA DE AFILIADOS A LAS ORG. POLÍTICAS

4

RESPECTO A LAS REGLAS ELECTORALES

10

► ORGANIZACIONES POLÍTICAS

2010

RESPECTO A LAS REGLAS ELECTORALES

3

NIVEL DE LA CUOTA DE GÉNERO

8

NIVEL DE LA CUOTA DE JÓVENES

2

MUJERES ENCABEZANDO LAS LISTAS

10

JÓVENES ENCABEZANDO LAS LISTAS

8

TASA DE PARTIDOS POSTULANTES

7

INDICADORES DEL SISTEMA POLÍTICO (ISP)

NEGATIVO MEDIO POSITIVO

FRAGMENTACIÓN

(NEP)

2002

2006

2010

●

●

●

VOLATILIDAD

(VT)

—

●

●

CONCENTRACIÓN

(C)

2002

2006

2010

●

●

●

COMPETITIVIDAD

(IC)

●

●

●

DISTRIBUCIÓN

(PSNS)

●

●

●

FACTORES POLÍTICO-LOCALES

► ESTABILIDAD DE LAS AUTORIDADES ELECTAS

2003-06

2007-10

VACANCIA DE AUTORIDADES

0/12

0/12

REVOCATORIAS CONVOCADAS

NO

NO

AUTORIDADES REVOCADAS

0/12

0/12

NULIDADES

NO

NO

► LISTAS EN CONTIENDA

2002

2006

2010

CANTIDAD DE LISTAS POR ELECCIÓN

12

9

10

► CUOTA EFECTIVA EN EL CONCEJO

2002

2006

2010

MUJERES

3/12

3/12

2/12

JÓVENES

0/12

1/12

2/12

► SOCIEDAD CIVIL ORGANIZADA

2003-04

2005-06

2007-08

2009-10

ELECCIÓN DEL CCLP

SÍ

SÍ

SÍ

NO

DISTRITOS

BUENOS AIRES ◀

CHALACO ◀

LA MATANZA ◀

MORROPÓN ◀


SALITRAL ◀

SAN JUAN DE BIGOTE ◀

SANTA CATALINA DE MOSSA ◀

SANTO DOMINGO ◀

YAMANGO ◀



PUERTO PAITA

DISTRITO BUENOS AIRES

Región Piura
Provincia Morropón

DISTRITO BUENOS AIRES



INFORMACIÓN GENERAL

| | | |
|---------------------------|---------------|--------|
| N° DE AUTORIDADES ELECTAS | 6 | |
| POBLACIÓN | 8753 | |
| ELECTORES (2010) | 6144 | |
| ▶ HOMBRES | 3246 | 52.83% |
| ▶ MUJERES | 2898 | 47.17% |
| PRESUPUESTO (2010) | S/. 3 508 465 | |
| AÑO DE CREACIÓN | 1944 | |

ÍNDICE DE PARTICIPACIÓN ELECTORAL (IPE)

PUNTAJE

7.08

RANKING

1026



▶ CIUDADANÍA

2010

| | |
|---|----|
| NIVEL DE ASISTENCIA DEL ELECTORADO | 3 |
| NIVEL DE ASISTENCIA DE MIEMBROS DE MESA | 6 |
| TASA DE AFILIADOS A LAS ORG. POLÍTICAS | 6 |
| RESPECTO A LAS REGLAS ELECTORALES | 10 |

▶ ORGANIZACIONES POLÍTICAS

2010

| | |
|-----------------------------------|----|
| RESPECTO A LAS REGLAS ELECTORALES | 1 |
| NIVEL DE LA CUOTA DE GÉNERO | 1 |
| NIVEL DE LA CUOTA DE JÓVENES | 6 |
| MUJERES ENCABEZANDO LAS LISTAS | 1 |
| JÓVENES ENCABEZANDO LAS LISTAS | 10 |
| TASA DE PARTIDOS POSTULANTES | 4 |

INDICADORES DEL SISTEMA POLÍTICO (ISP)

NEGATIVO MEDIO POSITIVO

| | 2002 | 2006 | 2010 |
|---------------------|-------|----------|----------|
| FRAGMENTACIÓN (NEP) | Medio | Positivo | Positivo |
| VOLATILIDAD (VT) | — | Positivo | Medio |

| | 2002 | 2006 | 2010 |
|---------------------|----------|----------|----------|
| CONCENTRACIÓN (C) | Positivo | Negativo | Negativo |
| COMPETITIVIDAD (IC) | Negativo | Negativo | Negativo |

FACTORES POLÍTICO-LOCALES

▶ ESTABILIDAD DE LAS AUTORIDADES ELECTAS

2003-06

2007-10

| | | |
|-------------------------|-----|-----|
| VACANCIA DE AUTORIDADES | 0/6 | 0/6 |
| REVOCATORIAS CONVOCADAS | NO | NO |
| AUTORIDADES REVOCADAS | 0/6 | 0/6 |
| NULIDADES | NO | NO |

▶ LISTAS EN CONTIENDA

2002

2006

2010

| | | | |
|---------------------------------|---|---|---|
| CANTIDAD DE LISTAS POR ELECCIÓN | 9 | 5 | 6 |
|---------------------------------|---|---|---|

▶ CUOTA EFECTIVA EN EL CONCEJO

2002

2006

2010

| | | | |
|---------|-----|-----|-----|
| MUJERES | 1/6 | 1/6 | 1/6 |
| JÓVENES | 0/6 | 0/6 | 1/6 |

▶ SOCIEDAD CIVIL ORGANIZADA

2003-04

2005-06

2007-08

2009-10

| | | | | |
|-------------------|----|----|----|----|
| ELECCIÓN DEL CCLD | NO | NO | SI | SI |
|-------------------|----|----|----|----|

DISTRITO CHALACO

Región Piura
Provincia Morropón

DISTRITO CHALACO



INFORMACIÓN GENERAL

| | | |
|---------------------------|---------------|--------|
| N° DE AUTORIDADES ELECTAS | 6 | |
| POBLACIÓN | 9721 | |
| ELECTORES (2010) | 5256 | |
| ▶ HOMBRES | 2816 | 53.58% |
| ▶ MUJERES | 2440 | 46.42% |
| PRESUPUESTO (2010) | S/. 5 032 190 | |
| AÑO DE CREACIÓN | 1821 | |

ÍNDICE DE PARTICIPACIÓN ELECTORAL (IPE)

PUNTAJE

7.31

RANKING

972



▶ CIUDADANÍA

2010

| | |
|---|----|
| NIVEL DE ASISTENCIA DEL ELECTORADO | 3 |
| NIVEL DE ASISTENCIA DE MIEMBROS DE MESA | 7 |
| TASA DE AFILIADOS A LAS ORG. POLÍTICAS | 7 |
| RESPECTO A LAS REGLAS ELECTORALES | 10 |

▶ ORGANIZACIONES POLÍTICAS

2010

| | |
|-----------------------------------|----|
| RESPECTO A LAS REGLAS ELECTORALES | 10 |
| NIVEL DE LA CUOTA DE GÉNERO | 7 |
| NIVEL DE LA CUOTA DE JÓVENES | 7 |
| MUJERES ENCABEZANDO LAS LISTAS | 7 |
| JÓVENES ENCABEZANDO LAS LISTAS | 1 |
| TASA DE PARTIDOS POSTULANTES | 4 |

INDICADORES DEL SISTEMA POLÍTICO (ISP)

NEGATIVO MEDIO POSITIVO

| | 2002 | 2006 | 2010 |
|---------------------|------|------|------|
| FRAGMENTACIÓN (NEP) | ● | ● | ● |
| VOLATILIDAD (VT) | — | ● | ● |

| | 2002 | 2006 | 2010 |
|---------------------|------|------|------|
| CONCENTRACIÓN (C) | ● | ● | ● |
| COMPETITIVIDAD (IC) | ● | ● | ● |

FACTORES POLÍTICO-LOCALES

▶ ESTABILIDAD DE LAS AUTORIDADES ELECTAS

2003-06

2007-10

| | | |
|-------------------------|-----|-----|
| VACANCIA DE AUTORIDADES | 0/6 | 0/6 |
| REVOCATORIAS CONVOCADAS | NO | NO |
| AUTORIDADES REVOCADAS | 0/6 | 0/6 |
| NULIDADES | NO | NO |

▶ LISTAS EN CONTIENDA

2002

2006

2010

| | | | |
|---------------------------------|---|---|---|
| CANTIDAD DE LISTAS POR ELECCIÓN | 7 | 6 | 6 |
|---------------------------------|---|---|---|

▶ CUOTA EFECTIVA EN EL CONCEJO

| | | | |
|---------|------|------|------|
| MUJERES | 2002 | 2006 | 2010 |
| | 2/6 | 2/6 | 1/6 |
| JÓVENES | 0/6 | 1/6 | 2/6 |

▶ SOCIEDAD CIVIL ORGANIZADA

2003-04

2005-06

2007-08

2009-10

| | | | | |
|-------------------|----|----|----|----|
| ELECCIÓN DEL CCLD | SÍ | NO | SÍ | NO |
|-------------------|----|----|----|----|

DISTRITO LA MATANZA

Región Piura
Provincia Morropón
DISTRITO LA MATANZA



INFORMACIÓN GENERAL

| | | |
|---------------------------|---------------|--------|
| N° DE AUTORIDADES ELECTAS | 6 | |
| POBLACIÓN | 12 888 | |
| ELECTORES (2010) | 9598 | |
| ▶ HOMBRES | 5039 | 52.50% |
| ▶ MUJERES | 4559 | 47.50% |
| PRESUPUESTO (2010) | S/. 7 019 851 | |
| AÑO DE CREACIÓN | 1964 | |

ÍNDICE DE PARTICIPACIÓN ELECTORAL (IPE)

PUNTAJE

7.93

RANKING

801

1 2 3 4 5 6 7 8 9 10
RANGO NEGATIVO MEDIO RANGO POSITIVO

► CIUDADANÍA

2010

| | |
|---|----|
| NIVEL DE ASISTENCIA DEL ELECTORADO | 6 |
| NIVEL DE ASISTENCIA DE MIEMBROS DE MESA | 3 |
| TASA DE AFILIADOS A LAS ORG. POLÍTICAS | 3 |
| RESPECTO A LAS REGLAS ELECTORALES | 10 |

► ORGANIZACIONES POLÍTICAS

2010

| | |
|-----------------------------------|----|
| RESPECTO A LAS REGLAS ELECTORALES | 10 |
| NIVEL DE LA CUOTA DE GÉNERO | 8 |
| NIVEL DE LA CUOTA DE JÓVENES | 10 |
| MUJERES ENCABEZANDO LAS LISTAS | 8 |
| JÓVENES ENCABEZANDO LAS LISTAS | 10 |
| TASA DE PARTIDOS POSTULANTES | 2 |

INDICADORES DEL SISTEMA POLÍTICO (ISP)

NEGATIVO MEDIO POSITIVO

2002 2006 2010

FRAGMENTACIÓN (NEP)

2002

2006

2010

VOLATILIDAD (VT)

—

2006

2010

2002

2006

2010

CONCENTRACIÓN (C)

COMPETITIVIDAD (IC)

FACTORES POLÍTICO-LOCALES

► ESTABILIDAD DE LAS AUTORIDADES ELECTAS

2003-06

2007-10

VACANCIA DE AUTORIDADES

0/6

0/6

REVOCATORIAS CONVOCADAS

NO

NO

AUTORIDADES REVOCADAS

0/6

0/6

NULIDADES

NO

NO

► LISTAS EN CONTIENDA

2002

2006

2010

CANTIDAD DE LISTAS POR ELECCIÓN

5

5

4

► CUOTA EFECTIVA EN EL CONCEJO

2002

2006

2010

MUJERES

2/6

1/6

2/6

JÓVENES

2/6

1/6

2/6

► SOCIEDAD CIVIL ORGANIZADA

2003-04

2005-06

2007-08

2009-10

ELECCIÓN DEL CCLD

SÍ

SÍ

SÍ

NO

DISTRITO MORROPÓN

Región Piura
Provincia Morropón
DISTRITO MORROPÓN



INFORMACIÓN GENERAL

| | | |
|---------------------------|---------------|--------|
| N° DE AUTORIDADES ELECTAS | 6 | |
| POBLACIÓN | 14 421 | |
| ELECTORES (2010) | 9078 | |
| ▶ HOMBRES | 4670 | 51.44% |
| ▶ MUJERES | 4408 | 48.56% |
| PRESUPUESTO (2010) | S/. 7 141 971 | |
| AÑO DE CREACIÓN | 1857 | |

ÍNDICE DE PARTICIPACIÓN ELECTORAL (IPE)

PUNTAJE

8.70

RANKING

607

1 2 3 4 5 6 7 8 9 10
RANGO NEGATIVO MEDIO RANGO POSITIVO

▶ CIUDADANÍA

2010

NIVEL DE ASISTENCIA DEL ELECTORADO

3

NIVEL DE ASISTENCIA DE MIEMBROS DE MESA

6

TASA DE AFILIADOS A LAS ORG. POLÍTICAS

8

RESPECTO A LAS REGLAS ELECTORALES

10

▶ ORGANIZACIONES POLÍTICAS

2010

RESPECTO A LAS REGLAS ELECTORALES

10

NIVEL DE LA CUOTA DE GÉNERO

6

NIVEL DE LA CUOTA DE JÓVENES

6

MUJERES ENCABEZANDO LAS LISTAS

10

JÓVENES ENCABEZANDO LAS LISTAS

1

TASA DE PARTIDOS POSTULANTES

5

INDICADORES DEL SISTEMA POLÍTICO (ISP)

NEGATIVO MEDIO POSITIVO

FRAGMENTACIÓN (NEP)

2002

2006

2010

●

●

●

CONCENTRACIÓN (C)

2002

2006

2010

●

●

●

VOLATILIDAD (VT)

—

●

●

COMPETITIVIDAD (IC)

●

●

●

FACTORES POLÍTICO-LOCALES

▶ ESTABILIDAD DE LAS AUTORIDADES ELECTAS

2003-06

2007-10

VACANCIA DE AUTORIDADES

1/6

0/6

REVOCATORIAS CONVOCADAS

NO

NO

AUTORIDADES REVOCADAS

0/6

0/6

NULIDADES

NO

NO

▶ LISTAS EN CONTIENDA

2002

2006

2010

CANTIDAD DE LISTAS POR ELECCIÓN

8

8

7

▶ CUOTA EFECTIVA EN EL CONCEJO

2002

2006

2010

MUJERES

2/6

1/6

2/6

JÓVENES

0/6

1/6

0/6

▶ SOCIEDAD CIVIL ORGANIZADA

2003-04

2005-06

2007-08

2009-10

ELECCIÓN DEL CCLD

NO

NO

NO

NO

DISTRITO SALITRAL

Región Piura
Provincia Morropón

DISTRITO SALITRAL



INFORMACIÓN GENERAL

| | | |
|---------------------------|---------------|--------|
| N° DE AUTORIDADES ELECTAS | 6 | |
| POBLACIÓN | 8516 | |
| ELECTORES (2010) | 5714 | |
| ▶ HOMBRES | 3125 | 54.69% |
| ▶ MUJERES | 2589 | 45.31% |
| PRESUPUESTO (2010) | S/. 7 413 730 | |
| AÑO DE CREACIÓN | 1840 | |

ÍNDICE DE PARTICIPACIÓN ELECTORAL (IPE)

PUNTAJE
10.23

RANKING
314



▶ CIUDADANÍA

2010

| | |
|---|----|
| NIVEL DE ASISTENCIA DEL ELECTORADO | 6 |
| NIVEL DE ASISTENCIA DE MIEMBROS DE MESA | 8 |
| TASA DE AFILIADOS A LAS ORG. POLÍTICAS | 5 |
| RESPECTO A LAS REGLAS ELECTORALES | 10 |

▶ ORGANIZACIONES POLÍTICAS

2010

| | |
|-----------------------------------|---|
| RESPECTO A LAS REGLAS ELECTORALES | 2 |
| NIVEL DE LA CUOTA DE GÉNERO | 5 |
| NIVEL DE LA CUOTA DE JÓVENES | 7 |
| MUJERES ENCABEZANDO LAS LISTAS | 9 |
| JÓVENES ENCABEZANDO LAS LISTAS | 1 |
| TASA DE PARTIDOS POSTULANTES | 8 |

INDICADORES DEL SISTEMA POLÍTICO (ISP)

NEGATIVO MEDIO POSITIVO

| | 2002 | 2006 | 2010 |
|---------------------|------|------|------|
| FRAGMENTACIÓN (NEP) | ● | ● | ● |
| VOLATILIDAD (VT) | — | ● | ● |

| | 2002 | 2006 | 2010 |
|---------------------|------|------|------|
| CONCENTRACIÓN (C) | ● | ● | ● |
| COMPETITIVIDAD (IC) | ● | ● | ● |

FACTORES POLÍTICO-LOCALES

▶ ESTABILIDAD DE LAS AUTORIDADES ELECTAS

2003-06

2007-10

| | | |
|-------------------------|-----|-----|
| VACANCIA DE AUTORIDADES | 0/6 | 0/6 |
| REVOCATORIAS CONVOCADAS | NO | NO |
| AUTORIDADES REVOCADAS | 0/6 | 0/6 |
| NULIDADES | NO | NO |

▶ LISTAS EN CONTIENDA

2002

2006

2010

| | | | |
|---------------------------------|---|---|---|
| CANTIDAD DE LISTAS POR ELECCIÓN | 7 | 6 | 9 |
|---------------------------------|---|---|---|

▶ CUOTA EFECTIVA EN EL CONCEJO

2002

2006

2010

| | | | |
|---------|-----|-----|-----|
| MUJERES | 1/6 | 1/6 | 1/6 |
| JÓVENES | 0/6 | 1/6 | 0/6 |

▶ SOCIEDAD CIVIL ORGANIZADA

2003-04

2005-06

2007-08

2009-10

| | | | | |
|-------------------|----|----|----|----|
| ELECCIÓN DEL CCLD | SÍ | NO | SÍ | SÍ |
|-------------------|----|----|----|----|

DISTRITO SAN JUAN DE BIGOTE

Región Piura
Provincia Morropón

DISTRITO SAN JUAN DE BIGOTE



INFORMACIÓN GENERAL

| | | |
|---------------------------|---------------|--------|
| N° DE AUTORIDADES ELECTAS | 6 | |
| POBLACIÓN | 6965 | |
| ELECTORES (2010) | 4744 | |
| ▶ HOMBRES | 2627 | 55.38% |
| ▶ MUJERES | 2117 | 44.62% |
| PRESUPUESTO (2010) | S/. 3 236 283 | |
| AÑO DE CREACIÓN | 1986 | |

ÍNDICE DE PARTICIPACIÓN ELECTORAL (IPE)

PUNTAJE

7.64

RANKING

880



▶ CIUDADANÍA

2010

| | |
|---|----|
| NIVEL DE ASISTENCIA DEL ELECTORADO | 6 |
| NIVEL DE ASISTENCIA DE MIEMBROS DE MESA | 3 |
| TASA DE AFILIADOS A LAS ORG. POLÍTICAS | 5 |
| RESPECTO A LAS REGLAS ELECTORALES | 10 |

▶ ORGANIZACIONES POLÍTICAS

2010

| | |
|-----------------------------------|---|
| RESPECTO A LAS REGLAS ELECTORALES | 1 |
| NIVEL DE LA CUOTA DE GÉNERO | 7 |
| NIVEL DE LA CUOTA DE JÓVENES | 4 |
| MUJERES ENCABEZANDO LAS LISTAS | 1 |
| JÓVENES ENCABEZANDO LAS LISTAS | 9 |
| TASA DE PARTIDOS POSTULANTES | 3 |

INDICADORES DEL SISTEMA POLÍTICO (ISP)

NEGATIVO MEDIO POSITIVO

| | 2002 | 2006 | 2010 |
|---------------------|-------|----------|-------|
| FRAGMENTACIÓN (NEP) | Medio | Medio | Medio |
| VOLATILIDAD (VT) | — | Positivo | Medio |

| | 2002 | 2006 | 2010 |
|---------------------|----------|----------|----------|
| CONCENTRACIÓN (C) | Positivo | Positivo | Positivo |
| COMPETITIVIDAD (IC) | Negativo | Negativo | Negativo |

FACTORES POLÍTICO-LOCALES

▶ ESTABILIDAD DE LAS AUTORIDADES ELECTAS

2003-06

2007-10

| | | |
|-------------------------|-----|-----|
| VACANCIA DE AUTORIDADES | 0/6 | 0/6 |
| REVOCATORIAS CONVOCADAS | NO | NO |
| AUTORIDADES REVOCADAS | 0/6 | 0/6 |
| NULDADES | NO | NO |

▶ LISTAS EN CONTIENDA

2002

2006

2010

| | | | |
|---------------------------------|---|---|---|
| CANTIDAD DE LISTAS POR ELECCIÓN | 5 | 5 | 5 |
|---------------------------------|---|---|---|

▶ CUOTA EFECTIVA EN EL CONCEJO

2002

2006

2010

| | | | |
|---------|-----|-----|-----|
| MUJERES | 2/6 | 1/6 | 1/6 |
| JÓVENES | 1/6 | 1/6 | 0/6 |

▶ SOCIEDAD CIVIL ORGANIZADA

2003-04

2005-06

2007-08

2009-10

| | | | | |
|-------------------|----|----|----|----|
| ELECCIÓN DEL CCLD | NO | NO | NO | SÍ |
|-------------------|----|----|----|----|

DISTRITO SANTA CATALINA DE MOSSA

Región Piura
Provincia Morropón

DISTRITO SANTA CATALINA DE MOSSA



INFORMACIÓN GENERAL

| | | |
|---------------------------|---------------|--------|
| N° DE AUTORIDADES ELECTAS | 6 | |
| POBLACIÓN | 4289 | |
| ELECTORES (2010) | 2477 | |
| ▶ HOMBRES | 1352 | 54.58% |
| ▶ MUJERES | 1125 | 45.42% |
| PRESUPUESTO (2010) | S/. 2 123 676 | |
| AÑO DE CREACIÓN | 1958 | |

ÍNDICE DE PARTICIPACIÓN ELECTORAL (IPE)

PUNTAJE

8.19

RANKING

732

1 2 3 4 5 6 7 8 9 10
RANGO NEGATIVO MEDIO RANGO POSITIVO

▶ CIUDADANÍA

2010

| | |
|---|----|
| NIVEL DE ASISTENCIA DEL ELECTORADO | 2 |
| NIVEL DE ASISTENCIA DE MIEMBROS DE MESA | 8 |
| TASA DE AFILIADOS A LAS ORG. POLÍTICAS | 4 |
| RESPECTO A LAS REGLAS ELECTORALES | 10 |

▶ ORGANIZACIONES POLÍTICAS

2010

| | |
|-----------------------------------|----|
| RESPECTO A LAS REGLAS ELECTORALES | 10 |
| NIVEL DE LA CUOTA DE GÉNERO | 7 |
| NIVEL DE LA CUOTA DE JÓVENES | 8 |
| MUJERES ENCABEZANDO LAS LISTAS | 10 |
| JÓVENES ENCABEZANDO LAS LISTAS | 1 |
| TASA DE PARTIDOS POSTULANTES | 3 |

INDICADORES DEL SISTEMA POLÍTICO (ISP)

NEGATIVO MEDIO POSITIVO

| | 2002 | 2006 | 2010 |
|---------------------|------|------|------|
| FRAGMENTACIÓN (NEP) | ● | ● | ● |
| VOLATILIDAD (VT) | — | ● | ● |

| | 2002 | 2006 | 2010 |
|---------------------|------|------|------|
| CONCENTRACIÓN (C) | ● | ● | ● |
| COMPETITIVIDAD (IC) | ● | ● | ● |

FACTORES POLÍTICO-LOCALES

▶ ESTABILIDAD DE LAS AUTORIDADES ELECTAS

2003-06

2007-10

| | | |
|-------------------------|-----|-----|
| VACANCIA DE AUTORIDADES | 0/6 | 0/6 |
| REVOCATORIAS CONVOCADAS | NO | NO |
| AUTORIDADES REVOCADAS | 0/6 | 0/6 |
| NULIDADES | NO | NO |

▶ LISTAS EN CONTIENDA

2002

2006

2010

| | | | |
|---------------------------------|---|---|---|
| CANTIDAD DE LISTAS POR ELECCIÓN | 5 | 4 | 5 |
|---------------------------------|---|---|---|

▶ CUOTA EFECTIVA EN EL CONCEJO

2002

2006

2010

| | | | |
|---------|-----|-----|-----|
| MUJERES | 1/6 | 2/6 | 1/6 |
| JÓVENES | 0/6 | 1/6 | 0/6 |

▶ SOCIEDAD CIVIL ORGANIZADA

2003-04

2005-06

2007-08

2009-10

| | | | | |
|-------------------|----|----|----|----|
| ELECCIÓN DEL CCLD | NO | NO | NO | NO |
|-------------------|----|----|----|----|

DISTRITO SANTO DOMINGO

Región Piura
Provincia Morropón

DISTRITO SANTO DOMINGO



INFORMACIÓN GENERAL

| | | |
|---------------------------|---------------|--------|
| N° DE AUTORIDADES ELECTAS | 6 | |
| POBLACIÓN | 7957 | |
| ELECTORES (2010) | 4950 | |
| ▶ HOMBRES | 2788 | 56.32% |
| ▶ MUJERES | 2162 | 43.68% |
| PRESUPUESTO (2010) | S/. 3 478 394 | |
| AÑO DE CREACIÓN | 1887 | |

ÍNDICE DE PARTICIPACIÓN ELECTORAL (IPE)

PUNTAJE

7.50

RANKING

909



▶ CIUDADANÍA

2010

| | |
|---|----|
| NIVEL DE ASISTENCIA DEL ELECTORADO | 2 |
| NIVEL DE ASISTENCIA DE MIEMBROS DE MESA | 7 |
| TASA DE AFILIADOS A LAS ORG. POLÍTICAS | 2 |
| RESPECTO A LAS REGLAS ELECTORALES | 10 |

▶ ORGANIZACIONES POLÍTICAS

2010

| | |
|-----------------------------------|---|
| RESPECTO A LAS REGLAS ELECTORALES | 1 |
| NIVEL DE LA CUOTA DE GÉNERO | 1 |
| NIVEL DE LA CUOTA DE JÓVENES | 4 |
| MUJERES ENCABEZANDO LAS LISTAS | 7 |
| JÓVENES ENCABEZANDO LAS LISTAS | 1 |
| TASA DE PARTIDOS POSTULANTES | 4 |

INDICADORES DEL SISTEMA POLÍTICO (ISP)

NEGATIVO MEDIO POSITIVO

| | 2002 | 2006 | 2010 |
|---------------------|-------|----------|----------|
| FRAGMENTACIÓN (NEP) | Medio | Positivo | Medio |
| VOLATILIDAD (VT) | — | Positivo | Positivo |

| | 2002 | 2006 | 2010 |
|---------------------|----------|----------|----------|
| CONCENTRACIÓN (C) | Positivo | Negativo | Positivo |
| COMPETITIVIDAD (IC) | Negativo | Negativo | Negativo |

FACTORES POLÍTICO-LOCALES

▶ ESTABILIDAD DE LAS AUTORIDADES ELECTAS

2003-06

2007-10

| | | |
|-------------------------|-----|-----|
| VACANCIA DE AUTORIDADES | 1/6 | 1/6 |
| REVOCATORIAS CONVOCADAS | NO | NO |
| AUTORIDADES REVOCADAS | 0/6 | 0/6 |
| NULIDADES | NO | NO |

▶ LISTAS EN CONTIENDA

2002

2006

2010

| | | | |
|---------------------------------|---|---|---|
| CANTIDAD DE LISTAS POR ELECCIÓN | 7 | 4 | 6 |
|---------------------------------|---|---|---|

▶ CUOTA EFECTIVA EN EL CONCEJO

| | 2002 | 2006 | 2010 |
|---------|------|------|------|
| MUJERES | 1/6 | 1/6 | 1/6 |
| JÓVENES | 0/6 | 1/6 | 2/6 |

▶ SOCIEDAD CIVIL ORGANIZADA

2003-04

2005-06

2007-08

2009-10

| | | | | |
|-------------------|----|----|----|----|
| ELECCIÓN DEL CCLD | NO | NO | NO | NO |
|-------------------|----|----|----|----|

DISTRITO YAMANGO

Región Piura
Provincia Morropón

DISTRITO YAMANGO



INFORMACIÓN GENERAL

| | | |
|---------------------------|---------------|--------|
| Nº DE AUTORIDADES ELECTAS | 6 | |
| POBLACIÓN | 9978 | |
| ELECTORES (2010) | 6286 | |
| ▶ HOMBRES | 3573 | 56.84% |
| ▶ MUJERES | 2713 | 43.16% |
| PRESUPUESTO (2010) | S/. 4 796 034 | |
| AÑO DE CREACIÓN | 1983 | |

ÍNDICE DE PARTICIPACIÓN ELECTORAL (IPE)

PUNTAJE

8.72

RANKING

602

1 2 3 4 5 6 7 8 9 10
RANGO NEGATIVO MEDIO RANGO POSITIVO

▶ CIUDADANÍA

2010

| | |
|---|----|
| NIVEL DE ASISTENCIA DEL ELECTORADO | 8 |
| NIVEL DE ASISTENCIA DE MIEMBROS DE MESA | 6 |
| TASA DE AFILIADOS A LAS ORG. POLÍTICAS | 1 |
| RESPECTO A LAS REGLAS ELECTORALES | 10 |

▶ ORGANIZACIONES POLÍTICAS

2010

| | |
|-----------------------------------|----|
| RESPECTO A LAS REGLAS ELECTORALES | 10 |
| NIVEL DE LA CUOTA DE GÉNERO | 9 |
| NIVEL DE LA CUOTA DE JÓVENES | 7 |
| MUJERES ENCABEZANDO LAS LISTAS | 9 |
| JÓVENES ENCABEZANDO LAS LISTAS | 1 |
| TASA DE PARTIDOS POSTULANTES | 4 |

INDICADORES DEL SISTEMA POLÍTICO (ISP)

NEGATIVO MEDIO POSITIVO

2002 2006 2010

FRAGMENTACIÓN (NEP)



VOLATILIDAD (VT)



2002 2006 2010

CONCENTRACIÓN (C)



COMPETITIVIDAD (IC)



FACTORES POLÍTICO-LOCALES

▶ ESTABILIDAD DE LAS AUTORIDADES ELECTAS

2003-06

2007-10

| | | |
|-------------------------|-----|-----|
| VACANCIA DE AUTORIDADES | 0/6 | 0/6 |
| REVOCATORIAS CONVOCADAS | NO | NO |
| AUTORIDADES REVOCADAS | 0/6 | 0/6 |
| NULIDADES | NO | NO |

▶ LISTAS EN CONTIENDA

2002

2006

2010

CANTIDAD DE LISTAS POR ELECCIÓN

6

5

6

▶ CUOTA EFECTIVA EN EL CONCEJO

2002

2006

2010

MUJERES

1/6

1/6

1/6

JÓVENES

1/6

0/6

0/6

▶ SOCIEDAD CIVIL ORGANIZADA

2003-04

2005-06

2007-08

2009-10

ELECCIÓN DEL CCLD

SÍ

NO

NO

NO

PROVINCIA **PAITA**

DISTRITO CAPITAL: PAITA



CERÁMICA DE CHULUCANAS

PROVINCIA PAITA

Región Piura
PROVINCIA PAITA



INFORMACIÓN GENERAL

| | | |
|---------------------------|----------------|--------|
| N° DE AUTORIDADES ELECTAS | 12 | |
| POBLACIÓN | 108 535 | |
| ELECTORES (2010) | 68 796 | |
| ► HOMBRES | 35 260 | 51.25% |
| ► MUJERES | 33 536 | 48.75% |
| PRESUPUESTO (2010) | S/. 60 588 975 | |

ÍNDICE DE PARTICIPACIÓN ELECTORAL (IPE)

PUNTAJE
10.52

RANKING
37

1 2 3 4 5 6 7 8 9 10
RANGO NEGATIVO MEDIO RANGO POSITIVO

► CIUDADANÍA

2010

| | |
|---|----|
| NIVEL DE ASISTENCIA DEL ELECTORADO | 10 |
| NIVEL DE ASISTENCIA DE MIEMBROS DE MESA | 9 |
| TASA DE AFILIADOS A LAS ORG. POLÍTICAS | 9 |
| RESPECTO A LAS REGLAS ELECTORALES | 10 |

► ORGANIZACIONES POLÍTICAS

2010

| | |
|-----------------------------------|----|
| RESPECTO A LAS REGLAS ELECTORALES | 10 |
| NIVEL DE LA CUOTA DE GÉNERO | 7 |
| NIVEL DE LA CUOTA DE JÓVENES | 5 |
| MUJERES ENCABEZANDO LAS LISTAS | 7 |
| JÓVENES ENCABEZANDO LAS LISTAS | 1 |
| TASA DE PARTIDOS POSTULANTES | 7 |

INDICADORES DEL SISTEMA POLÍTICO (ISP)

NEGATIVO MEDIO POSITIVO

| | 2002 | 2006 | 2010 |
|---------------------|------|------|------|
| FRAGMENTACIÓN (NEP) | ● | ● | ● |
| VOLATILIDAD (VT) | — | ● | ● |

| | 2002 | 2006 | 2010 |
|---------------------|------|------|------|
| CONCENTRACIÓN (C) | ● | ● | ● |
| COMPETITIVIDAD (IC) | ● | ● | ● |
| DISTRIBUCIÓN (PSNS) | ● | ● | ● |

FACTORES POLÍTICO-LOCALES

► ESTABILIDAD DE LAS AUTORIDADES ELECTAS*

2003-06 2007-10

| | | |
|-------------------------|------|------|
| VACANCIA DE AUTORIDADES | 0/10 | 0/12 |
| REVOCATORIAS CONVOCADAS | NO | NO |
| AUTORIDADES REVOCADAS | 0/10 | 0/12 |
| NULIDADES | NO | NO |

► LISTAS EN CONTIENDA

2002 2006 2010

| | | | |
|---------------------------------|---|----|----|
| CANTIDAD DE LISTAS POR ELECCIÓN | 9 | 12 | 11 |
|---------------------------------|---|----|----|

► CUOTA EFECTIVA EN EL CONCEJO*

2002 2006 2010

| | | | |
|---------|------|------|------|
| MUJERES | 4/10 | 2/12 | 2/12 |
| JÓVENES | 0/10 | 4/12 | 1/12 |

► SOCIEDAD CIVIL ORGANIZADA


2003-04 2005-06 2007-08 2009-10

| | | | | |
|-------------------|----|----|----|----|
| ELECCIÓN DEL CCLP | NO | SI | SI | SI |
|-------------------|----|----|----|----|

* Número de autoridades electas de acuerdo a lo establecido por el JNE para cada proceso electoral.

DISTRITOS

AMOTAPE ◀
ARENAL ◀
COLÁN ◀
LA HUACA ◀
TAMARINDO ◀
VICHAYAL ◀



DISTRITO AMOTAPE

Región Piura
Provincia Paita

DISTRITO AMOTAPE



INFORMACIÓN GENERAL

| | | |
|---------------------------|---------------|--------|
| N° DE AUTORIDADES ELECTAS | 6 | |
| POBLACIÓN | 2305 | |
| ELECTORES (2010) | 1716 | |
| ▶ HOMBRES | 932 | 54.31% |
| ▶ MUJERES | 784 | 45.69% |
| PRESUPUESTO (2010) | S/. 2 891 555 | |
| AÑO DE CREACIÓN | 1840 | |

ÍNDICE DE PARTICIPACIÓN ELECTORAL (IPE)

PUNTAJE

9.72

RANKING

410

1 2 3 4 5 6 7 8 9 10
RANGO NEGATIVO MEDIO RANGO POSITIVO

▶ CIUDADANÍA

2010

| | |
|---|----|
| NIVEL DE ASISTENCIA DEL ELECTORADO | 10 |
| NIVEL DE ASISTENCIA DE MIEMBROS DE MESA | 7 |
| TASA DE AFILIADOS A LAS ORG. POLÍTICAS | 10 |
| RESPECTO A LAS REGLAS ELECTORALES | 10 |

▶ ORGANIZACIONES POLÍTICAS

2010

| | |
|-----------------------------------|----|
| RESPECTO A LAS REGLAS ELECTORALES | 10 |
| NIVEL DE LA CUOTA DE GÉNERO | 1 |
| NIVEL DE LA CUOTA DE JÓVENES | 4 |
| MUJERES ENCABEZANDO LAS LISTAS | 7 |
| JÓVENES ENCABEZANDO LAS LISTAS | 9 |
| TASA DE PARTIDOS POSTULANTES | 4 |

INDICADORES DEL SISTEMA POLÍTICO (ISP)

NEGATIVO MEDIO POSITIVO

2002 2006 2010

FRAGMENTACIÓN (NEP)

2002

2006

2010

VOLATILIDAD (VT)

—

2006

2010

2002 2006 2010

CONCENTRACIÓN (C)

2002

2006

2010

COMPETITIVIDAD (IC)

2002

2006

2010

FACTORES POLÍTICO-LOCALES

▶ ESTABILIDAD DE LAS AUTORIDADES ELECTAS

2003-06

2007-10

VACANCIA DE AUTORIDADES

0/6

0/6

REVOCATORIAS CONVOCADAS

NO

NO

AUTORIDADES REVOCADAS

0/6

0/6

NULIDADES

NO

NO

▶ LISTAS EN CONTIENDA

2002

2006

2010

CANTIDAD DE LISTAS POR ELECCIÓN

7

5

6

▶ CUOTA EFECTIVA EN EL CONCEJO

2002

2006

2010

MUJERES

1/6

1/6

2/6

JÓVENES

0/6

2/6

1/6

▶ SOCIEDAD CIVIL ORGANIZADA

2003-04

2005-06

2007-08

2009-10

ELECCIÓN DEL CCLD

NO

SÍ

SÍ

NO

DISTRITO ARENAL

Región Piura
Provincia Paita

DISTRITO ARENAL



INFORMACIÓN GENERAL

| | | |
|---------------------------|---------------|--------|
| N° DE AUTORIDADES ELECTAS | 6 | |
| POBLACIÓN | 1092 | |
| ELECTORES (2010) | 957 | |
| ▶ HOMBRES | 467 | 48.80% |
| ▶ MUJERES | 490 | 51.20% |
| PRESUPUESTO (2010) | S/. 1 738 686 | |
| AÑO DE CREACIÓN | 1874 | |

ÍNDICE DE PARTICIPACIÓN ELECTORAL (IPE)

PUNTAJE
11.18

RANKING
182

1 2 3 4 5 6 7 8 9 10
RANGO NEGATIVO MEDIO RANGO POSITIVO

▶ CIUDADANÍA

2010

| | |
|---|----|
| NIVEL DE ASISTENCIA DEL ELECTORADO | 9 |
| NIVEL DE ASISTENCIA DE MIEMBROS DE MESA | 8 |
| TASA DE AFILIADOS A LAS ORG. POLÍTICAS | 10 |
| RESPECTO A LAS REGLAS ELECTORALES | 10 |

▶ ORGANIZACIONES POLÍTICAS

2010

| | |
|-----------------------------------|----|
| RESPECTO A LAS REGLAS ELECTORALES | 10 |
| NIVEL DE LA CUOTA DE GÉNERO | 8 |
| NIVEL DE LA CUOTA DE JÓVENES | 8 |
| MUJERES ENCABEZANDO LAS LISTAS | 8 |
| JÓVENES ENCABEZANDO LAS LISTAS | 1 |
| TASA DE PARTIDOS POSTULANTES | 1 |

INDICADORES DEL SISTEMA POLÍTICO (ISP)

NEGATIVO MEDIO POSITIVO

| | 2002 | 2006 | 2010 |
|---------------------|------|------|------|
| FRAGMENTACIÓN (NEP) | ● | ● | ● |
| VOLATILIDAD (VT) | — | ● | ● |

| | 2002 | 2006 | 2010 |
|---------------------|------|------|------|
| CONCENTRACIÓN (C) | ● | ● | ● |
| COMPETITIVIDAD (IC) | ● | ● | ● |

FACTORES POLÍTICO-LOCALES

▶ ESTABILIDAD DE LAS AUTORIDADES ELECTAS

2003-06

2007-10

| | | |
|-------------------------|-----|-----|
| VACANCIA DE AUTORIDADES | 2/6 | 0/6 |
| REVOCATORIAS CONVOCADAS | NO | NO |
| AUTORIDADES REVOCADAS | 0/6 | 0/6 |
| NULIDADES | NO | NO |

▶ LISTAS EN CONTIENDA

2002

2006

2010

| | | | |
|---------------------------------|---|---|---|
| CANTIDAD DE LISTAS POR ELECCIÓN | 3 | 2 | 4 |
|---------------------------------|---|---|---|

▶ CUOTA EFECTIVA EN EL CONCEJO

2002

2006

2010

| | | | |
|---------|-----|-----|-----|
| MUJERES | 1/6 | 2/6 | 3/6 |
| JÓVENES | 1/6 | 0/6 | 0/6 |

▶ SOCIEDAD CIVIL ORGANIZADA

2003-04

2005-06


2007-08

2009-10

| | | | | |
|-------------------|----|----|----|----|
| ELECCIÓN DEL CCCL | SÍ | SÍ | SÍ | NO |
|-------------------|----|----|----|----|

DISTRITO COLÁN

Región Piura
Provincia Paita
DISTRITO COLÁN



INFORMACIÓN GENERAL

| | | |
|---------------------------|----------------|--------|
| N° DE AUTORIDADES ELECTAS | 6 | |
| POBLACIÓN | 12 332 | |
| ELECTORES (2010) | 8544 | |
| ▶ HOMBRES | 4487 | 52.52% |
| ▶ MUJERES | 4057 | 47.48% |
| PRESUPUESTO (2010) | S/. 15 990 747 | |
| AÑO DE CREACIÓN | 1840 | |

ÍNDICE DE PARTICIPACIÓN ELECTORAL (IPE)

PUNTAJE
12.54

RANKING
76



► CIUDADANÍA

2010

| | |
|---|----|
| NIVEL DE ASISTENCIA DEL ELECTORADO | 9 |
| NIVEL DE ASISTENCIA DE MIEMBROS DE MESA | 10 |
| TASA DE AFILIADOS A LAS ORG. POLÍTICAS | 9 |
| RESPECTO A LAS REGLAS ELECTORALES | 1 |

► ORGANIZACIONES POLÍTICAS

2010

| | |
|-----------------------------------|----|
| RESPECTO A LAS REGLAS ELECTORALES | 10 |
| NIVEL DE LA CUOTA DE GÉNERO | 6 |
| NIVEL DE LA CUOTA DE JÓVENES | 3 |
| MUJERES ENCABEZANDO LAS LISTAS | 6 |
| JÓVENES ENCABEZANDO LAS LISTAS | 10 |
| TASA DE PARTIDOS POSTULANTES | 5 |

INDICADORES DEL SISTEMA POLÍTICO (ISP)

NEGATIVO ● MEDIO ● POSITIVO ●

| | 2002 | 2006 | 2010 |
|---------------------|-------------------------------------|-------------------------------------|------------------------------------|
| FRAGMENTACIÓN (NEP) | ● | ● | ● |
| VOLATILIDAD (VT) | — | ● | ● |

| | 2002 | 2006 | 2010 |
|---------------------|------------------------------------|------------------------------------|----------------------------------|
| CONCENTRACIÓN (C) | ● | ● | ● |
| COMPETITIVIDAD (IC) | ● | ● | ● |

FACTORES POLÍTICO-LOCALES

► ESTABILIDAD DE LAS AUTORIDADES ELECTAS

2003-06

2007-10

| | | |
|-------------------------|-----|-----|
| VACANCIA DE AUTORIDADES | 0/6 | 0/6 |
| REVOCATORIAS CONVOCADAS | NO | SÍ |
| AUTORIDADES REVOCADAS | 0/6 | 0/6 |
| NULIDADES | NO | NO |

► LISTAS EN CONTIENDA

2002

2006

2010

| | | | |
|---------------------------------|---|---|---|
| CANTIDAD DE LISTAS POR ELECCIÓN | 7 | 7 | 7 |
|---------------------------------|---|---|---|

► CUOTA EFECTIVA EN EL CONCEJO

2002

2006

2010

| | | | |
|---------|-----|-----|-----|
| MUJERES | 3/6 | 1/6 | 1/6 |
| JÓVENES | 0/6 | 1/6 | 0/6 |

► SOCIEDAD CIVIL ORGANIZADA

2003-04

2005-06

2007-08

2009-10

| | | | | |
|-------------------|----|----|----|----|
| ELECCIÓN DEL CCLD | NO | SÍ | NO | SÍ |
|-------------------|----|----|----|----|

DISTRITO LA HUACA

Región Piura
Provincia Paita

DISTRITO LA HUACA



INFORMACIÓN GENERAL

| | | |
|---------------------------|----------------|--------|
| N° DE AUTORIDADES ELECTAS | 6 | |
| POBLACIÓN | 10 867 | |
| ELECTORES (2010) | 7476 | |
| ▶ HOMBRES | 3924 | 52.49% |
| ▶ MUJERES | 3552 | 47.51% |
| PRESUPUESTO (2010) | S/. 10 395 545 | |
| AÑO DE CREACIÓN | 1821 | |

ÍNDICE DE PARTICIPACIÓN ELECTORAL (IPE)

PUNTAJE

10.17

RANKING

327



▶ CIUDADANÍA

2010

| | |
|---|----|
| NIVEL DE ASISTENCIA DEL ELECTORADO | 10 |
| NIVEL DE ASISTENCIA DE MIEMBROS DE MESA | 9 |
| TASA DE AFILIADOS A LAS ORG. POLÍTICAS | 10 |
| RESPECTO A LAS REGLAS ELECTORALES | 10 |

▶ ORGANIZACIONES POLÍTICAS

2010

| | |
|-----------------------------------|----|
| RESPECTO A LAS REGLAS ELECTORALES | 10 |
| NIVEL DE LA CUOTA DE GÉNERO | 1 |
| NIVEL DE LA CUOTA DE JÓVENES | 2 |
| MUJERES ENCABEZANDO LAS LISTAS | 6 |
| JÓVENES ENCABEZANDO LAS LISTAS | 8 |
| TASA DE PARTIDOS POSTULANTES | 7 |

INDICADORES DEL SISTEMA POLÍTICO (ISP)

NEGATIVO ● MEDIO ● POSITIVO ●

| | 2002 | 2006 | 2010 |
|---------------------|---------------------------------------|------------------------------------|---------------------------------------|
| FRAGMENTACIÓN (NEP) | ● | ● | ● |
| VOLATILIDAD (VT) | — | ● | ● |

| | 2002 | 2006 | 2010 |
|---------------------|--------------------------------------|------------------------------------|--------------------------------------|
| CONCENTRACIÓN (C) | ● | ● | ● |
| COMPETITIVIDAD (IC) | ● | ● | ● |

FACTORES POLÍTICO-LOCALES

▶ ESTABILIDAD DE LAS AUTORIDADES ELECTAS

2003-06

2007-10

| | | |
|-------------------------|-----|-----|
| VACANCIA DE AUTORIDADES | 0/6 | 0/6 |
| REVOCATORIAS CONVOCADAS | NO | NO |
| AUTORIDADES REVOCADAS | 0/6 | 0/6 |
| NULIDADES | NO | NO |

▶ LISTAS EN CONTIENDA

2002

2006

2010

| | | | |
|---------------------------------|---|---|---|
| CANTIDAD DE LISTAS POR ELECCIÓN | 7 | 9 | 8 |
|---------------------------------|---|---|---|

▶ CUOTA EFECTIVA EN EL CONCEJO

2002

2006

2010

| | | | |
|---------|-----|-----|-----|
| MUJERES | 2/6 | 3/6 | 2/6 |
| JÓVENES | 1/6 | 0/6 | 0/6 |

▶ SOCIEDAD CIVIL ORGANIZADA

2003-04

2005-06

2007-08

2009-10

| | | | | |
|-------------------|----|----|----|----|
| ELECCIÓN DEL CCLD | NO | NO | NO | NO |
|-------------------|----|----|----|----|

DISTRITO TAMARINDO

Región Piura
Provincia Paita

DISTRITO TAMARINDO



INFORMACIÓN GENERAL

| | | |
|---------------------------|---------------|--------|
| N° DE AUTORIDADES ELECTAS | 6 | |
| POBLACIÓN | 4402 | |
| ELECTORES (2010) | 3361 | |
| ▶ HOMBRES | 1773 | 52.75% |
| ▶ MUJERES | 1588 | 47.25% |
| PRESUPUESTO (2010) | S/. 5 323 013 | |
| AÑO DE CREACIÓN | 1920 | |

ÍNDICE DE PARTICIPACIÓN ELECTORAL (IPE)

PUNTAJE

11.30

RANKING

163



▶ CIUDADANÍA

2010

| | |
|---|----|
| NIVEL DE ASISTENCIA DEL ELECTORADO | 10 |
| NIVEL DE ASISTENCIA DE MIEMBROS DE MESA | 7 |
| TASA DE AFILIADOS A LAS ORG. POLÍTICAS | 9 |
| RESPECTO A LAS REGLAS ELECTORALES | 10 |

▶ ORGANIZACIONES POLÍTICAS

2010

| | |
|-----------------------------------|----|
| RESPECTO A LAS REGLAS ELECTORALES | 10 |
| NIVEL DE LA CUOTA DE GÉNERO | 6 |
| NIVEL DE LA CUOTA DE JÓVENES | 8 |
| MUJERES ENCABEZANDO LAS LISTAS | 8 |
| JÓVENES ENCABEZANDO LAS LISTAS | 10 |
| TASA DE PARTIDOS POSTULANTES | 7 |

INDICADORES DEL SISTEMA POLÍTICO (ISP)

NEGATIVO MEDIO POSITIVO

2002 2006 2010

| | | | |
|---------------------|---|---|---|
| FRAGMENTACIÓN (NEP) | ● | ● | ● |
| VOLATILIDAD (VT) | — | ● | ● |

2002 2006 2010

| | | | |
|---------------------|---|---|---|
| CONCENTRACIÓN (C) | ● | ● | ● |
| COMPETITIVIDAD (IC) | ● | ● | ● |

FACTORES POLÍTICO-LOCALES

▶ ESTABILIDAD DE LAS AUTORIDADES ELECTAS

2003-06

2007-10

| | | |
|-------------------------|-----|-----|
| VACANCIA DE AUTORIDADES | 1/6 | 0/6 |
| REVOCATORIAS CONVOCADAS | NO | NO |
| AUTORIDADES REVOCADAS | 0/6 | 0/6 |
| NULIDADES | NO | NO |

▶ LISTAS EN CONTIENDA

2002

2006

2010

| | | | |
|---------------------------------|---|---|---|
| CANTIDAD DE LISTAS POR ELECCIÓN | 7 | 4 | 8 |
|---------------------------------|---|---|---|

▶ CUOTA EFECTIVA EN EL CONCEJO

2002

2006

2010

| | | | |
|---------|-----|-----|-----|
| MUJERES | 1/6 | 2/6 | 1/6 |
| JÓVENES | 2/6 | 2/6 | 1/6 |

▶ SOCIEDAD CIVIL ORGANIZADA

2003-04

2005-06

2007-08

2009-10

| | | | | |
|-------------------|----|----|----|----|
| ELECCIÓN DEL CCLD | NO | NO | SI | SI |
|-------------------|----|----|----|----|

DISTRITO VICHAYAL

Región Piura
Provincia Paita

DISTRITO VICHAYAL



INFORMACIÓN GENERAL

| | | |
|---------------------------|---------------|--------|
| N° DE AUTORIDADES ELECTAS | 6 | |
| POBLACIÓN | 5015 | |
| ELECTORES (2010) | 3246 | |
| ▶ HOMBRES | 1778 | 54.78% |
| ▶ MUJERES | 1468 | 45.22% |
| PRESUPUESTO (2010) | S/. 6 744 956 | |
| AÑO DE CREACIÓN | 1920 | |

ÍNDICE DE PARTICIPACIÓN ELECTORAL (IPE)

PUNTAJE

10.39

RANKING

288



▶ CIUDADANÍA

2010

| | |
|---|----|
| NIVEL DE ASISTENCIA DEL ELECTORADO | 8 |
| NIVEL DE ASISTENCIA DE MIEMBROS DE MESA | 5 |
| TASA DE AFILIADOS A LAS ORG. POLÍTICAS | 9 |
| RESPECTO A LAS REGLAS ELECTORALES | 10 |

▶ ORGANIZACIONES POLÍTICAS

2010

| | |
|-----------------------------------|----|
| RESPECTO A LAS REGLAS ELECTORALES | 10 |
| NIVEL DE LA CUOTA DE GÉNERO | 9 |
| NIVEL DE LA CUOTA DE JÓVENES | 7 |
| MUJERES ENCABEZANDO LAS LISTAS | 9 |
| JÓVENES ENCABEZANDO LAS LISTAS | 1 |
| TASA DE PARTIDOS POSTULANTES | 4 |

INDICADORES DEL SISTEMA POLÍTICO (ISP)

NEGATIVO MEDIO POSITIVO

| | 2002 | 2006 | 2010 |
|---------------------|-------|----------|----------|
| FRAGMENTACIÓN (NEP) | Medio | Medio | Medio |
| VOLATILIDAD (VT) | — | Negativo | Negativo |

| | 2002 | 2006 | 2010 |
|---------------------|----------|----------|----------|
| CONCENTRACIÓN (C) | Positivo | Positivo | Positivo |
| COMPETITIVIDAD (IC) | Negativo | Positivo | Negativo |

FACTORES POLÍTICO-LOCALES

▶ ESTABILIDAD DE LAS AUTORIDADES ELECTAS

2003-06

2007-10

| | | |
|-------------------------|-----|-----|
| VACANCIA DE AUTORIDADES | 0/6 | 1/6 |
| REVOCATORIAS CONVOCADAS | SI | NO |
| AUTORIDADES REVOCADAS | 0/6 | 0/6 |
| NULIDADES | NO | NO |

▶ LISTAS EN CONTIENDA

2002

2006

2010

| | | | |
|---------------------------------|---|---|---|
| CANTIDAD DE LISTAS POR ELECCIÓN | 8 | 7 | 6 |
|---------------------------------|---|---|---|

▶ CUOTA EFECTIVA EN EL CONCEJO

2002

2006

2010

| | | | |
|---------|-----|-----|-----|
| MUJERES | 2/6 | 1/6 | 2/6 |
| JÓVENES | 1/6 | 2/6 | 1/6 |

▶ SOCIEDAD CIVIL ORGANIZADA

2003-04

2005-06

2007-08

2009-10

| | | | | |
|-------------------|----|----|----|----|
| ELECCIÓN DEL CCLD | NO | NO | SI | NO |
|-------------------|----|----|----|----|

PROVINCIA **PIURA**

DISTRITO CAPITAL: PIURA



CERÁMICA DE CHULUCANAS

PROVINCIA PIURA

Región Piura

PROVINCIA PIURA



INFORMACIÓN GENERAL

N° DE AUTORIDADES ELECTAS

16

POBLACIÓN

665 991

ELECTORES (2010)

441 709

► HOMBRES

218 250

49.41%

► MUJERES

223 459

50.59%

PRESUPUESTO (2010)

S/. 174 409 928

ÍNDICE DE PARTICIPACIÓN ELECTORAL (IPE)

PUNTAJE

12.15

RANKING

13

1 2 3 4 5 6 7 8 9 10
RANGO NEGATIVO MEDIO RANGO POSITIVO

► CIUDADANÍA

2010

NIVEL DE ASISTENCIA DEL ELECTORADO

8

NIVEL DE ASISTENCIA DE MIEMBROS DE MESA

4

TASA DE AFILIADOS A LAS ORG. POLÍTICAS

2

RESPECTO A LAS REGLAS ELECTORALES

10

► ORGANIZACIONES POLÍTICAS

2010

RESPECTO A LAS REGLAS ELECTORALES

7

NIVEL DE LA CUOTA DE GÉNERO

8

NIVEL DE LA CUOTA DE JÓVENES

10

MUJERES ENCABEZANDO LAS LISTAS

9

JÓVENES ENCABEZANDO LAS LISTAS

1

TASA DE PARTIDOS POSTULANTES

10

INDICADORES DEL SISTEMA POLÍTICO (ISP)

NEGATIVO MEDIO POSITIVO

FRAGMENTACIÓN

(NEP)

2002

2006

2010

●

●

●

VOLATILIDAD

(VT)

—

●

●

CONCENTRACIÓN

(C)

2002

2006

2010

●

●

●

COMPETITIVIDAD

(IC)

●

●

●

DISTRIBUCIÓN

(PSNS)

●

●

●

FACTORES POLÍTICO-LOCALES

► ESTABILIDAD DE LAS AUTORIDADES ELECTAS

2003-06

2007-10

VACANCIA DE AUTORIDADES

0/16

1/16

REVOCATORIAS CONVOCADAS

NO

NO

AUTORIDADES REVOCADAS

0/16

0/16

NULIDADES

NO

NO

► LISTAS EN CONTIENDA

2002

2006

2010

CANTIDAD DE LISTAS POR ELECCIÓN

12

10

15

► CUOTA EFECTIVA EN EL CONCEJO

2002

2006

2010

MUJERES

4/16

5/16

4/16

JÓVENES

1/16

2/16

2/16

► SOCIEDAD CIVIL ORGANIZADA

2003-04

2005-06

2007-08

2009-10

ELECCIÓN DEL CCLP

NO


NO

SI

SI

DISTRITOS

CASTILLA ◀
CATACAOS ◀
CURA MORI ◀
EL TALLÁN ◀
LA ARENA ◀
LA UNIÓN ◀
LAS LOMAS ◀
TAMBO GRANDE ◀



DISTRITO CASTILLA

Región Piura
Provincia Piura

DISTRITO CASTILLA



INFORMACIÓN GENERAL

| | | |
|---------------------------|----------------|--------|
| Nº DE AUTORIDADES ELECTAS | 12 | |
| POBLACIÓN | 123 692 | |
| ELECTORES (2010) | 86 028 | |
| ▶ HOMBRES | 41 548 | 48.30% |
| ▶ MUJERES | 44 480 | 51.70% |
| PRESUPUESTO (2010) | S/. 43 264 879 | |
| AÑO DE CREACIÓN | 1861 | |

ÍNDICE DE PARTICIPACIÓN ELECTORAL (IPE)

PUNTAJE

10.73

RANKING

242

1 2 3 4 5 6 7 8 9 10
RANGO NEGATIVO MEDIO RANGO POSITIVO

► CIUDADANÍA

2010

| | |
|---|----|
| NIVEL DE ASISTENCIA DEL ELECTORADO | 6 |
| NIVEL DE ASISTENCIA DE MIEMBROS DE MESA | 4 |
| TASA DE AFILIADOS A LAS ORG. POLÍTICAS | 6 |
| RESPECTO A LAS REGLAS ELECTORALES | 10 |

► ORGANIZACIONES POLÍTICAS

2010

| | |
|-----------------------------------|----|
| RESPECTO A LAS REGLAS ELECTORALES | 10 |
| NIVEL DE LA CUOTA DE GÉNERO | 10 |
| NIVEL DE LA CUOTA DE JÓVENES | 7 |
| MUJERES ENCABEZANDO LAS LISTAS | 5 |
| JÓVENES ENCABEZANDO LAS LISTAS | 6 |
| TASA DE PARTIDOS POSTULANTES | 10 |

INDICADORES DEL SISTEMA POLÍTICO (ISP)

NEGATIVO MEDIO POSITIVO

| | | | |
|---------------------|------|------|------|
| FRAGMENTACIÓN (NEP) | 2002 | 2006 | 2010 |
| | ● | ● | ● |
| VOLATILIDAD (VT) | — | ● | ● |

| | | | |
|---------------------|------|------|------|
| CONCENTRACIÓN (C) | 2002 | 2006 | 2010 |
| | ● | ● | ● |
| COMPETITIVIDAD (IC) | 2002 | 2006 | 2010 |
| | ● | ● | ● |

FACTORES POLÍTICO-LOCALES

► ESTABILIDAD DE LAS AUTORIDADES ELECTAS

2003-06

2007-10

| | | |
|-------------------------|------|------|
| VACANCIA DE AUTORIDADES | 1/12 | 0/12 |
| REVOCATORIAS CONVOCADAS | NO | NO |
| AUTORIDADES REVOCADAS | 0/12 | 0/12 |
| NULIDADES | NO | NO |

► LISTAS EN CONTIENDA

2002

2006

2010

| | | | |
|---------------------------------|------|------|------|
| CANTIDAD DE LISTAS POR ELECCIÓN | 15 | 10 | 15 |
| ► CUOTA EFECTIVA EN EL CONCEJO | 2002 | 2006 | 2010 |
| MUJERES | 2/12 | 4/12 | 5/12 |
| JÓVENES | 0/12 | 0/12 | 1/12 |

► SOCIEDAD CIVIL ORGANIZADA

2003-04

2005-06

2007-08

2009-10

| | | | | |
|-------------------|----|----|----|----|
| ELECCIÓN DEL CCLD | NO | NO | NO | SÍ |
|-------------------|----|----|----|----|

DISTRITO CATACAOS

Región Piura
Provincia Piura

DISTRITO CATACAOS



INFORMACIÓN GENERAL

| | | |
|---------------------------|----------------|--------|
| N° DE AUTORIDADES ELECTAS | 10 | |
| POBLACIÓN | 66 308 | |
| ELECTORES (2010) | 41 855 | |
| ▶ HOMBRES | 20 784 | 49.66% |
| ▶ MUJERES | 21 071 | 50.34% |
| PRESUPUESTO (2010) | S/. 24 181 456 | |
| AÑO DE CREACIÓN | 1821 | |

ÍNDICE DE PARTICIPACIÓN ELECTORAL (IPE)

PUNTAJE

10.60

RANKING

257



▶ CIUDADANÍA

2010

| | |
|---|----|
| NIVEL DE ASISTENCIA DEL ELECTORADO | 7 |
| NIVEL DE ASISTENCIA DE MIEMBROS DE MESA | 4 |
| TASA DE AFILIADOS A LAS ORG. POLÍTICAS | 3 |
| RESPECTO A LAS REGLAS ELECTORALES | 10 |

▶ ORGANIZACIONES POLÍTICAS

2010

| | |
|-----------------------------------|----|
| RESPECTO A LAS REGLAS ELECTORALES | 3 |
| NIVEL DE LA CUOTA DE GÉNERO | 10 |
| NIVEL DE LA CUOTA DE JÓVENES | 6 |
| MUJERES ENCABEZANDO LAS LISTAS | 7 |
| JÓVENES ENCABEZANDO LAS LISTAS | 1 |
| TASA DE PARTIDOS POSTULANTES | 9 |

INDICADORES DEL SISTEMA POLÍTICO (ISP)

NEGATIVO ● MEDIO ● POSITIVO ●

| | 2002 | 2006 | 2010 |
|---------------------|---------------------------------------|---------------------------------------|---------------------------------------|
| FRAGMENTACIÓN (NEP) | ● | ● | ● |
| VOLATILIDAD (VT) | — | ● | ● |

| | 2002 | 2006 | 2010 |
|---------------------|--------------------------------------|--------------------------------------|--------------------------------------|
| CONCENTRACIÓN (C) | ● | ● | ● |
| COMPETITIVIDAD (IC) | ● | ● | ● |

FACTORES POLÍTICO-LOCALES

▶ ESTABILIDAD DE LAS AUTORIDADES ELECTAS

2003-06

2007-10

| | | |
|-------------------------|------|------|
| VACANCIA DE AUTORIDADES | 0/10 | 0/10 |
| REVOCATORIAS CONVOCADAS | NO | NO |
| AUTORIDADES REVOCADAS | 0/10 | 0/10 |
| NULIDADES | NO | NO |

▶ LISTAS EN CONTIENDA

2002

2006

2010

| | | | |
|---------------------------------|----|---|----|
| CANTIDAD DE LISTAS POR ELECCIÓN | 12 | 7 | 12 |
|---------------------------------|----|---|----|

▶ CUOTA EFECTIVA EN EL CONCEJO

2002

2006

2010

| | | | |
|---------|------|------|------|
| MUJERES | 2/10 | 2/10 | 2/10 |
| JÓVENES | 1/10 | 1/10 | 1/10 |

▶ SOCIEDAD CIVIL ORGANIZADA

2003-04

2005-06

2007-08

2009-10

| | | | | |
|-------------------|----|----|----|----|
| ELECCIÓN DEL CCLD | SÍ | SÍ | SÍ | NO |
|-------------------|----|----|----|----|

DISTRITO CURA MORI

Región Piura
Provincia Piura

DISTRITO CURA MORI



INFORMACIÓN GENERAL

| | | |
|---------------------------|---------------|--------|
| N° DE AUTORIDADES ELECTAS | 6 | |
| POBLACIÓN | 16 923 | |
| ELECTORES (2010) | 10 111 | |
| ▶ HOMBRES | 5127 | 50.71% |
| ▶ MUJERES | 4984 | 49.29% |
| PRESUPUESTO (2010) | S/. 6 972 752 | |
| AÑO DE CREACIÓN | 1965 | |

ÍNDICE DE PARTICIPACIÓN ELECTORAL (IPE)

PUNTAJE

5.88

RANKING

1315



▶ CIUDADANÍA

2010

| | |
|---|----|
| NIVEL DE ASISTENCIA DEL ELECTORADO | 5 |
| NIVEL DE ASISTENCIA DE MIEMBROS DE MESA | 3 |
| TASA DE AFILIADOS A LAS ORG. POLÍTICAS | 4 |
| RESPECTO A LAS REGLAS ELECTORALES | 10 |

▶ ORGANIZACIONES POLÍTICAS

2010

| | |
|-----------------------------------|----|
| RESPECTO A LAS REGLAS ELECTORALES | 10 |
| NIVEL DE LA CUOTA DE GÉNERO | 6 |
| NIVEL DE LA CUOTA DE JÓVENES | 8 |
| MUJERES ENCABEZANDO LAS LISTAS | 1 |
| JÓVENES ENCABEZANDO LAS LISTAS | 1 |
| TASA DE PARTIDOS POSTULANTES | 5 |

INDICADORES DEL SISTEMA POLÍTICO (ISP)

NEGATIVO MEDIO POSITIVO

2002 2006 2010

FRAGMENTACIÓN (NEP)



VOLATILIDAD (VT)



2002 2006 2010

CONCENTRACIÓN (C)



COMPETITIVIDAD (IC)



FACTORES POLÍTICO-LOCALES

▶ ESTABILIDAD DE LAS AUTORIDADES ELECTAS

2003-06

2007-10

| | | |
|-------------------------|-----|-----|
| VACANCIA DE AUTORIDADES | 0/6 | 0/6 |
| REVOCATORIAS CONVOCADAS | NO | NO |
| AUTORIDADES REVOCADAS | 0/6 | 0/6 |
| NULIDADES | NO | NO |

▶ LISTAS EN CONTIENDA

2002

2006

2010

CANTIDAD DE LISTAS POR ELECCIÓN

12

8

7

▶ CUOTA EFECTIVA EN EL CONCEJO

2002

2006

2010

| | | | |
|---------|-----|-----|-----|
| MUJERES | 1/6 | 1/6 | 1/6 |
| JÓVENES | 1/6 | 1/6 | 2/6 |

▶ SOCIEDAD CIVIL ORGANIZADA

2003-04

2005-06

2007-08

2009-10

ELECCIÓN DEL CCLD

NO

NO

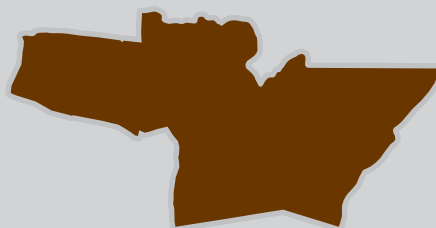
NO

NO

DISTRITO EL TALLÁN

Región Piura
Provincia Piura

DISTRITO EL TALLÁN



INFORMACIÓN GENERAL

| | | |
|---------------------------|---------------|--------|
| N° DE AUTORIDADES ELECTAS | 6 | |
| POBLACIÓN | 4774 | |
| ELECTORES (2010) | 2996 | |
| ▶ HOMBRES | 1576 | 52.60% |
| ▶ MUJERES | 1420 | 47.40% |
| PRESUPUESTO (2010) | S/. 2 630 796 | |
| AÑO DE CREACIÓN | 1965 | |

ÍNDICE DE PARTICIPACIÓN ELECTORAL (IPE)

PUNTAJE

7.32

RANKING

967



▶ CIUDADANÍA

2010

| | |
|---|----|
| NIVEL DE ASISTENCIA DEL ELECTORADO | 4 |
| NIVEL DE ASISTENCIA DE MIEMBROS DE MESA | 3 |
| TASA DE AFILIADOS A LAS ORG. POLÍTICAS | 5 |
| RESPECTO A LAS REGLAS ELECTORALES | 10 |

▶ ORGANIZACIONES POLÍTICAS

2010

| | |
|-----------------------------------|----|
| RESPECTO A LAS REGLAS ELECTORALES | 10 |
| NIVEL DE LA CUOTA DE GÉNERO | 1 |
| NIVEL DE LA CUOTA DE JÓVENES | 10 |
| MUJERES ENCABEZANDO LAS LISTAS | 7 |
| JÓVENES ENCABEZANDO LAS LISTAS | 10 |
| TASA DE PARTIDOS POSTULANTES | 2 |

INDICADORES DEL SISTEMA POLÍTICO (ISP)

NEGATIVO MEDIO POSITIVO

| | 2002 | 2006 | 2010 |
|---------------------|------|------|------|
| FRAGMENTACIÓN (NEP) | ● | ● | ● |
| VOLATILIDAD (VT) | — | ● | ● |

| | 2002 | 2006 | 2010 |
|---------------------|------|------|------|
| CONCENTRACIÓN (C) | ● | ● | ● |
| COMPETITIVIDAD (IC) | ● | ● | ● |

FACTORES POLÍTICO-LOCALES

▶ ESTABILIDAD DE LAS AUTORIDADES ELECTAS

2003-06

2007-10

| | | |
|-------------------------|-----|-----|
| VACANCIA DE AUTORIDADES | 0/6 | 0/6 |
| REVOCATORIAS CONVOCADAS | NO | SÍ |
| AUTORIDADES REVOCADAS | 0/6 | 6/6 |
| NULIDADES | NO | NO |

▶ LISTAS EN CONTIENDA

2002

2006

2010

| | | | |
|---------------------------------|------|------|------|
| CANTIDAD DE LISTAS POR ELECCIÓN | 5 | 4 | 5 |
| ▶ CUOTA EFECTIVA EN EL CONCEJO | 2002 | 2006 | 2010 |
| MUJERES | 1/6 | 1/6 | 1/6 |
| JÓVENES | 1/6 | 2/6 | 1/6 |

▶ SOCIEDAD CIVIL ORGANIZADA

2003-04

2005-06

2007-08

2009-10

| | | | | |
|-------------------|----|----|----|----|
| ELECCIÓN DEL CCLD | NO | NO | NO | NO |
|-------------------|----|----|----|----|

DISTRITO LA ARENA

Región Piura
Provincia Piura

DISTRITO LA ARENA



INFORMACIÓN GENERAL

| | | |
|---------------------------|----------------|--------|
| N° DE AUTORIDADES ELECTAS | 8 | |
| POBLACIÓN | 34 584 | |
| ELECTORES (2010) | 22 236 | |
| ▶ HOMBRES | 11 367 | 51.12% |
| ▶ MUJERES | 10 869 | 48.88% |
| PRESUPUESTO (2010) | S/. 14 452 248 | |
| AÑO DE CREACIÓN | 1920 | |

ÍNDICE DE PARTICIPACIÓN ELECTORAL (IPE)

PUNTAJE

6.66

RANKING

1124



▶ CIUDADANÍA

2010

| | |
|---|----|
| NIVEL DE ASISTENCIA DEL ELECTORADO | 5 |
| NIVEL DE ASISTENCIA DE MIEMBROS DE MESA | 4 |
| TASA DE AFILIADOS A LAS ORG. POLÍTICAS | 2 |
| RESPECTO A LAS REGLAS ELECTORALES | 10 |

▶ ORGANIZACIONES POLÍTICAS

2010

| | |
|-----------------------------------|----|
| RESPECTO A LAS REGLAS ELECTORALES | 10 |
| NIVEL DE LA CUOTA DE GÉNERO | 7 |
| NIVEL DE LA CUOTA DE JÓVENES | 4 |
| MUJERES ENCABEZANDO LAS LISTAS | 7 |
| JÓVENES ENCABEZANDO LAS LISTAS | 1 |
| TASA DE PARTIDOS POSTULANTES | 2 |

INDICADORES DEL SISTEMA POLÍTICO (ISP)

NEGATIVO ● MEDIO ● POSITIVO ●

| | 2002 | 2006 | 2010 |
|---------------------|---------------------------------------|---------------------------------------|---------------------------------------|
| FRAGMENTACIÓN (NEP) | ● | ● | ● |
| VOLATILIDAD (VT) | — | ● | ● |

| | 2002 | 2006 | 2010 |
|---------------------|--------------------------------------|--------------------------------------|--------------------------------------|
| CONCENTRACIÓN (C) | ● | ● | ● |
| COMPETITIVIDAD (IC) | ● | ● | ● |

FACTORES POLÍTICO-LOCALES

▶ ESTABILIDAD DE LAS AUTORIDADES ELECTAS

2003-06

2007-10

| | | |
|-------------------------|-----|-----|
| VACANCIA DE AUTORIDADES | 0/8 | 0/8 |
| REVOCATORIAS CONVOCADAS | NO | NO |
| AUTORIDADES REVOCADAS | 0/8 | 0/8 |
| NULIDADES | NO | NO |

▶ LISTAS EN CONTIENDA

2002

2006

2010

| | | | |
|---------------------------------|---|---|---|
| CANTIDAD DE LISTAS POR ELECCIÓN | 7 | 5 | 5 |
|---------------------------------|---|---|---|

▶ CUOTA EFECTIVA EN EL CONCEJO

2002

2006

2010

| | | | |
|---------|-----|-----|-----|
| MUJERES | 1/8 | 2/8 | 3/8 |
| JÓVENES | 1/8 | 4/8 | 1/8 |

▶ SOCIEDAD CIVIL ORGANIZADA

2003-04

2005-06

2007-08


2009-10

| | | | | |
|-------------------|----|----|----|----|
| ELECCIÓN DEL CCLD | NO | NO | SI | SI |
|-------------------|----|----|----|----|

DISTRITO LA UNIÓN

Región Piura
Provincia Piura

DISTRITO LA UNIÓN



INFORMACIÓN GENERAL

| | | |
|---------------------------|----------------|--------|
| N° DE AUTORIDADES ELECTAS | 8 | |
| POBLACIÓN | 36 000 | |
| ELECTORES (2010) | 22 529 | |
| ▶ HOMBRES | 11 406 | 50.63% |
| ▶ MUJERES | 11 123 | 49.37% |
| PRESUPUESTO (2010) | S/. 10 093 285 | |
| AÑO DE CREACIÓN | 1927 | |

ÍNDICE DE PARTICIPACIÓN ELECTORAL (IPE)

PUNTAJE

10.55

RANKING

262



▶ CIUDADANÍA

2010

| | |
|---|----|
| NIVEL DE ASISTENCIA DEL ELECTORADO | 7 |
| NIVEL DE ASISTENCIA DE MIEMBROS DE MESA | 8 |
| TASA DE AFILIADOS A LAS ORG. POLÍTICAS | 4 |
| RESPECTO A LAS REGLAS ELECTORALES | 10 |

▶ ORGANIZACIONES POLÍTICAS

2010

| | |
|-----------------------------------|----|
| RESPECTO A LAS REGLAS ELECTORALES | 10 |
| NIVEL DE LA CUOTA DE GÉNERO | 7 |
| NIVEL DE LA CUOTA DE JÓVENES | 5 |
| MUJERES ENCABEZANDO LAS LISTAS | 9 |
| JÓVENES ENCABEZANDO LAS LISTAS | 10 |
| TASA DE PARTIDOS POSTULANTES | 10 |

INDICADORES DEL SISTEMA POLÍTICO (ISP)

NEGATIVO ● MEDIO ● POSITIVO ●

| | 2002 | 2006 | 2010 |
|---------------------|------------------------------------|---------------------------------------|------------------------------------|
| FRAGMENTACIÓN (NEP) | ● | ● | ● |
| VOLATILIDAD (VT) | — | ● | ● |

| | 2002 | 2006 | 2010 |
|---------------------|------------------------------------|--------------------------------------|--------------------------------------|
| CONCENTRACIÓN (C) | ● | ● | ● |
| COMPETITIVIDAD (IC) | ● | ● | ● |

FACTORES POLÍTICO-LOCALES

▶ ESTABILIDAD DE LAS AUTORIDADES ELECTAS

2003-06

2007-10

| | | |
|-------------------------|-----|-----|
| VACANCIA DE AUTORIDADES | 0/8 | 2/8 |
| REVOCATORIAS CONVOCADAS | SÍ | NO |
| AUTORIDADES REVOCADAS | 0/8 | 0/8 |
| NULDADES | NO | NO |

▶ LISTAS EN CONTIENDA

2002

2006

2010

| | | | |
|---------------------------------|------|------|------|
| CANTIDAD DE LISTAS POR ELECCIÓN | 11 | 11 | 12 |
| ▶ CUOTA EFECTIVA EN EL CONCEJO | 2002 | 2006 | 2010 |
| MUJERES | 2/8 | 2/8 | 1/8 |
| JÓVENES | 0/8 | 2/8 | 1/8 |

▶ SOCIEDAD CIVIL ORGANIZADA

2003-04

2005-06

2007-08

2009-10

| | | | | |
|-------------------|----|----|----|----|
| ELECCIÓN DEL CCLD | SÍ | SÍ | NO | SÍ |
|-------------------|----|----|----|----|

DISTRITO LAS LOMAS

Región Piura
Provincia Piura

DISTRITO LAS LOMAS



INFORMACIÓN GENERAL

| | | |
|---------------------------|----------------|--------|
| N° DE AUTORIDADES ELECTAS | 8 | |
| POBLACIÓN | 26 896 | |
| ELECTORES (2010) | 16 302 | |
| ▶ HOMBRES | 8637 | 52.98% |
| ▶ MUJERES | 7665 | 47.02% |
| PRESUPUESTO (2010) | S/. 11 271 704 | |
| AÑO DE CREACIÓN | 1936 | |

ÍNDICE DE PARTICIPACIÓN ELECTORAL (IPE)

PUNTAJE

5.90

RANKING

1312



▶ CIUDADANÍA

2010

| | |
|---|----|
| NIVEL DE ASISTENCIA DEL ELECTORADO | 5 |
| NIVEL DE ASISTENCIA DE MIEMBROS DE MESA | 3 |
| TASA DE AFILIADOS A LAS ORG. POLÍTICAS | 2 |
| RESPECTO A LAS REGLAS ELECTORALES | 10 |

▶ ORGANIZACIONES POLÍTICAS

2010

| | |
|-----------------------------------|----|
| RESPECTO A LAS REGLAS ELECTORALES | 10 |
| NIVEL DE LA CUOTA DE GÉNERO | 8 |
| NIVEL DE LA CUOTA DE JÓVENES | 3 |
| MUJERES ENCABEZANDO LAS LISTAS | 1 |
| JÓVENES ENCABEZANDO LAS LISTAS | 1 |
| TASA DE PARTIDOS POSTULANTES | 7 |

INDICADORES DEL SISTEMA POLÍTICO (ISP)

NEGATIVO ● MEDIO ● POSITIVO ●

| | 2002 | 2006 | 2010 |
|---------------------|------------------------------------|---------------------------------------|---------------------------------------|
| FRAGMENTACIÓN (NEP) | ● | ● | ● |
| VOLATILIDAD (VT) | — | ● | ● |

| | 2002 | 2006 | 2010 |
|---------------------|--------------------------------------|------------------------------------|--------------------------------------|
| CONCENTRACIÓN (C) | ● | ● | ● |
| COMPETITIVIDAD (IC) | ● | ● | ● |

FACTORES POLÍTICO-LOCALES

▶ ESTABILIDAD DE LAS AUTORIDADES ELECTAS

2003-06

2007-10

| | | |
|-------------------------|-----|-----|
| VACANCIA DE AUTORIDADES | 0/8 | 0/8 |
| REVOCATORIAS CONVOCADAS | NO | NO |
| AUTORIDADES REVOCADAS | 0/8 | 0/8 |
| NULIDADES | NO | NO |

▶ LISTAS EN CONTIENDA

2002

2006

2010

| | | | |
|---------------------------------|----|---|---|
| CANTIDAD DE LISTAS POR ELECCIÓN | 10 | 8 | 8 |
|---------------------------------|----|---|---|

▶ CUOTA EFECTIVA EN EL CONCEJO

2002

2006

2010

| | | | |
|---------|-----|-----|-----|
| MUJERES | 1/8 | 3/8 | 3/8 |
| JÓVENES | 1/8 | 1/8 | 2/8 |

▶ SOCIEDAD CIVIL ORGANIZADA

2003-04

2005-06

2007-08

2009-10

| | | | | |
|-------------------|----|----|----|----|
| ELECCIÓN DEL CCLD | NO | NO | NO | NO |
|-------------------|----|----|----|----|

DISTRITO TAMBO GRANDE

Región Piura
Provincia Piura

DISTRITO TAMBO GRANDE



INFORMACIÓN GENERAL

| | | |
|---------------------------|----------------|--------|
| N° DE AUTORIDADES ELECTAS | 10 | |
| POBLACIÓN | 96 451 | |
| ELECTORES (2010) | 55 979 | |
| ▶ HOMBRES | 29 592 | 52.86% |
| ▶ MUJERES | 26 387 | 47.14% |
| PRESUPUESTO (2010) | S/. 43 752 469 | |
| AÑO DE CREACIÓN | 1840 | |

ÍNDICE DE PARTICIPACIÓN ELECTORAL (IPE)

PUNTAJE

10.74

RANKING

241



▶ CIUDADANÍA

2010

NIVEL DE ASISTENCIA DEL ELECTORADO

9

NIVEL DE ASISTENCIA DE MIEMBROS DE MESA

5

TASA DE AFILIADOS A LAS ORG. POLÍTICAS

3

RESPECTO A LAS REGLAS ELECTORALES

1

▶ ORGANIZACIONES POLÍTICAS

2010

RESPECTO A LAS REGLAS ELECTORALES

4

NIVEL DE LA CUOTA DE GÉNERO

5

NIVEL DE LA CUOTA DE JÓVENES

7

MUJERES ENCABEZANDO LAS LISTAS

5

JÓVENES ENCABEZANDO LAS LISTAS

1

TASA DE PARTIDOS POSTULANTES

7

INDICADORES DEL SISTEMA POLÍTICO (ISP)

NEGATIVO ● MEDIO ● POSITIVO ●

FRAGMENTACIÓN

(NEP)

2002

2006

2010

●

●

●

CONCENTRACIÓN

(C)

2002

2006

2010

●

●

●

VOLATILIDAD

(VT)

—

●

●

COMPETITIVIDAD

(IC)

●

●

●

FACTORES POLÍTICO-LOCALES

▶ ESTABILIDAD DE LAS AUTORIDADES ELECTAS

2003-06

2007-10

VACANCIA DE AUTORIDADES

0/10

0/10

REVOCATORIAS CONVOCADAS

NO

NO

AUTORIDADES REVOCADAS

0/10

0/10

NULIDADES

NO

NO

▶ LISTAS EN CONTIENDA

2002

2006

2010

CANTIDAD DE LISTAS POR ELECCIÓN

9

8

9

▶ CUOTA EFECTIVA EN EL CONCEJO

2002

2006

2010

MUJERES

1/10

1/10

0/10

JÓVENES

0/10

1/10

0/10

▶ SOCIEDAD CIVIL ORGANIZADA

2003-04

2005-06

2007-08

2009-10

ELECCIÓN DEL CCLD

NO

NO

NO

NO

PROVINCIA
SECHURA

DISTRITO CAPITAL: SECHURA



CERÁMICA DE CHULUCANAS

PROVINCIA SECHURA

Región Piura

PROVINCIA SECHURA



INFORMACIÓN GENERAL

N° DE AUTORIDADES ELECTAS

10

POBLACIÓN

62 319

ELECTORES (2010)

36 989

► HOMBRES

19 063

51.54%

► MUJERES

17 926

48.46%

PRESUPUESTO (2010)

S/. 34 901 613

ÍNDICE DE PARTICIPACIÓN ELECTORAL (IPE)

PUNTAJE

14.21

RANKING

3

RANGO NEGATIVO

MEDIO

RANGO POSITIVO

► CIUDADANÍA

2010

NIVEL DE ASISTENCIA DEL ELECTORADO

10

NIVEL DE ASISTENCIA DE MIEMBROS DE MESA

10

TASA DE AFILIADOS A LAS ORG. POLÍTICAS

5

RESPECTO A LAS REGLAS ELECTORALES

10

► ORGANIZACIONES POLÍTICAS

2010

RESPECTO A LAS REGLAS ELECTORALES

8

NIVEL DE LA CUOTA DE GÉNERO

9

NIVEL DE LA CUOTA DE JÓVENES

10

MUJERES ENCABEZANDO LAS LISTAS

9

JÓVENES ENCABEZANDO LAS LISTAS

1

TASA DE PARTIDOS POSTULANTES

1

INDICADORES DEL SISTEMA POLÍTICO (ISP)

NEGATIVO

MEDIO

POSITIVO

FRAGMENTACIÓN

(NEP)

2002

2006

2010

POSITIVO

POSITIVO

POSITIVO

VOLATILIDAD

(VT)

—

MEDIO

NEGATIVO

CONCENTRACIÓN

(C)

2002

2006

2010

NEGATIVO

POSITIVO

NEGATIVO

COMPETITIVIDAD

(IC)

POSITIVO

POSITIVO

POSITIVO

DISTRIBUCIÓN

(PSNS)

POSITIVO

MEDIO

MEDIO

FACTORES POLÍTICO-LOCALES

► ESTABILIDAD DE LAS AUTORIDADES ELECTAS

2003-06

2007-10

VACANCIA DE AUTORIDADES

0/10

0/10

REVOCATORIAS CONVOCADAS

NO

NO

AUTORIDADES REVOCADAS

0/10

0/10

NULIDADES

NO

NO

► LISTAS EN CONTIENDA

2002

2006

2010

CANTIDAD DE LISTAS POR ELECCIÓN

4

5

4

► CUOTA EFECTIVA EN EL CONCEJO

2002

2006

2010

MUJERES

2/10

2/10

4/10

JÓVENES

1/10

1/10

3/10

► SOCIEDAD CIVIL ORGANIZADA

2003-04

2005-06

2007-08

2009-10

ELECCIÓN DEL CCLP

SÍ

NO

SÍ

SÍ

DISTRITOS


BELLAVISTA DE LA UNIÓN ◀

BERNAL ◀

CRISTO NOS VALGA ◀

RINCONADA-LLICUAR ◀

VICE ◀



DISTRITO BELLAVISTA DE LA UNIÓN

Región Piura
Provincia Sechura

DISTRITO BELLAVISTA DE LA UNIÓN



INFORMACIÓN GENERAL

| | | |
|---------------------------|---------------|--------|
| N° DE AUTORIDADES ELECTAS | 6 | |
| POBLACIÓN | 3954 | |
| ELECTORES (2010) | 2805 | |
| ▶ HOMBRES | 1459 | 52.01% |
| ▶ MUJERES | 1346 | 47.99% |
| PRESUPUESTO (2010) | S/. 2 935 075 | |
| AÑO DE CREACIÓN | 1965 | |

ÍNDICE DE PARTICIPACIÓN ELECTORAL (IPE)

PUNTAJE
10.36

RANKING
292



▶ CIUDADANÍA

2010

| | |
|---|----|
| NIVEL DE ASISTENCIA DEL ELECTORADO | 10 |
| NIVEL DE ASISTENCIA DE MIEMBROS DE MESA | 10 |
| TASA DE AFILIADOS A LAS ORG. POLÍTICAS | 7 |
| RESPECTO A LAS REGLAS ELECTORALES | 10 |

▶ ORGANIZACIONES POLÍTICAS

2010

| | |
|-----------------------------------|----|
| RESPECTO A LAS REGLAS ELECTORALES | 10 |
| NIVEL DE LA CUOTA DE GÉNERO | 1 |
| NIVEL DE LA CUOTA DE JÓVENES | 8 |
| MUJERES ENCABEZANDO LAS LISTAS | 10 |
| JÓVENES ENCABEZANDO LAS LISTAS | 1 |
| TASA DE PARTIDOS POSTULANTES | 2 |

INDICADORES DEL SISTEMA POLÍTICO (ISP)

NEGATIVO ● MEDIO ● POSITIVO ●

2002 2006 2010

FRAGMENTACIÓN (NEP) ● ● ●

VOLATILIDAD (VT) — ● ●

2002 2006 2010

CONCENTRACIÓN (C) ● ● ●

COMPETITIVIDAD (IC) ● ● ●

FACTORES POLÍTICO-LOCALES

▶ ESTABILIDAD DE LAS AUTORIDADES ELECTAS

2003-06

2007-10

| | | |
|-------------------------|-----|-----|
| VACANCIA DE AUTORIDADES | 0/6 | 0/6 |
| REVOCATORIAS CONVOCADAS | NO | NO |
| AUTORIDADES REVOCADAS | 0/6 | 0/6 |
| NULIDADES | NO | NO |

▶ LISTAS EN CONTIENDA

2002

2006

2010

CANTIDAD DE LISTAS POR ELECCIÓN 2 2 5

▶ CUOTA EFECTIVA EN EL CONCEJO

2002

2006

2010

| | | | |
|---------|-----|-----|-----|
| MUJERES | 1/6 | 2/6 | 1/6 |
| JÓVENES | 0/6 | 1/6 | 1/6 |

▶ SOCIEDAD CIVIL ORGANIZADA

2003-04

2005-06

2007-08

2009-10

ELECCIÓN DEL CCLD ● ● ● ●

DISTRITO BERNAL

Región Piura
Provincia Sechura

DISTRITO BERNAL



INFORMACIÓN GENERAL

| | | |
|---------------------------|---------------|--------|
| N° DE AUTORIDADES ELECTAS | 6 | |
| POBLACIÓN | 6449 | |
| ELECTORES (2010) | 4018 | |
| ▶ HOMBRES | 2074 | 51.62% |
| ▶ MUJERES | 1944 | 48.38% |
| PRESUPUESTO (2010) | S/. 5 966 733 | |
| AÑO DE CREACIÓN | 1921 | |

ÍNDICE DE PARTICIPACIÓN ELECTORAL (IPE)

PUNTAJE
12.70

RANKING
67

1 2 3 4 5 6 7 8 9 10
RANGO NEGATIVO MEDIO RANGO POSITIVO

▶ CIUDADANÍA

2010

| | |
|---|----|
| NIVEL DE ASISTENCIA DEL ELECTORADO | 10 |
| NIVEL DE ASISTENCIA DE MIEMBROS DE MESA | 9 |
| TASA DE AFILIADOS A LAS ORG. POLÍTICAS | 8 |
| RESPECTO A LAS REGLAS ELECTORALES | 10 |

▶ ORGANIZACIONES POLÍTICAS

2010

| | |
|-----------------------------------|----|
| RESPECTO A LAS REGLAS ELECTORALES | 10 |
| NIVEL DE LA CUOTA DE GÉNERO | 8 |
| NIVEL DE LA CUOTA DE JÓVENES | 10 |
| MUJERES ENCABEZANDO LAS LISTAS | 10 |
| JÓVENES ENCABEZANDO LAS LISTAS | 10 |
| TASA DE PARTIDOS POSTULANTES | 1 |

INDICADORES DEL SISTEMA POLÍTICO (ISP)

NEGATIVO MEDIO POSITIVO

| | | | | |
|---------------------|--|------|------|------|
| | | 2002 | 2006 | 2010 |
| FRAGMENTACIÓN (NEP) | | | | |
| VOLATILIDAD (VT) | | — | | |

| | | | | |
|---------------------|--|------|------|------|
| | | 2002 | 2006 | 2010 |
| CONCENTRACIÓN (C) | | | | |
| COMPETITIVIDAD (IC) | | | | |

FACTORES POLÍTICO-LOCALES

▶ ESTABILIDAD DE LAS AUTORIDADES ELECTAS

2003-06

2007-10

| | | |
|-------------------------|-----|-----|
| VACANCIA DE AUTORIDADES | 0/6 | 0/6 |
| REVOCATORIAS CONVOCADAS | NO | NO |
| AUTORIDADES REVOCADAS | 0/6 | 0/6 |
| NULIDADES | NO | NO |

▶ LISTAS EN CONTIENDA

2002

2006

2010

| | | | |
|---------------------------------|-----|-----|-----|
| CANTIDAD DE LISTAS POR ELECCIÓN | 7 | 2 | 4 |
| ▶ CUOTA EFECTIVA EN EL CONCEJO | | | |
| MUJERES | 3/6 | 1/6 | 2/6 |
| JÓVENES | 0/6 | 1/6 | 1/6 |

▶ SOCIEDAD CIVIL ORGANIZADA

2003-04

2005-06

2007-08


2009-10

| | | | | |
|-------------------|----|----|----|----|
| ELECCIÓN DEL CCLD | NO | SÍ | NO | NO |
|-------------------|----|----|----|----|

DISTRITO CRISTO NOS VALGA

Región Piura
Provincia Sechura

DISTRITO CRISTO NOS VALGA



INFORMACIÓN GENERAL

| | | |
|---------------------------|---------------|--------|
| N° DE AUTORIDADES ELECTAS | 6 | |
| POBLACIÓN | 3377 | |
| ELECTORES (2010) | 2198 | |
| ▶ HOMBRES | 1156 | 52.59% |
| ▶ MUJERES | 1042 | 47.41% |
| PRESUPUESTO (2010) | S/. 3 189 695 | |
| AÑO DE CREACIÓN | 1965 | |

ÍNDICE DE PARTICIPACIÓN ELECTORAL (IPE)

PUNTAJE

9.56

RANKING

450



▶ CIUDADANÍA

2010

| | |
|---|----|
| NIVEL DE ASISTENCIA DEL ELECTORADO | 10 |
| NIVEL DE ASISTENCIA DE MIEMBROS DE MESA | 10 |
| TASA DE AFILIADOS A LAS ORG. POLÍTICAS | 6 |
| RESPECTO A LAS REGLAS ELECTORALES | 10 |

▶ ORGANIZACIONES POLÍTICAS

2010

| | |
|-----------------------------------|----|
| RESPECTO A LAS REGLAS ELECTORALES | 10 |
| NIVEL DE LA CUOTA DE GÉNERO | 9 |
| NIVEL DE LA CUOTA DE JÓVENES | 4 |
| MUJERES ENCABEZANDO LAS LISTAS | 1 |
| JÓVENES ENCABEZANDO LAS LISTAS | 1 |
| TASA DE PARTIDOS POSTULANTES | 1 |

INDICADORES DEL SISTEMA POLÍTICO (ISP)

NEGATIVO ● MEDIO ● POSITIVO ●

2002 2006 2010

FRAGMENTACIÓN (NEP) ● ● ●

VOLATILIDAD (VT) — ● ●

2002 2006 2010

CONCENTRACIÓN (C) ● ● ●

COMPETITIVIDAD (IC) ● ● ●

FACTORES POLÍTICO-LOCALES

▶ ESTABILIDAD DE LAS AUTORIDADES ELECTAS

2003-06

2007-10

| | | |
|-------------------------|-----|-----|
| VACANCIA DE AUTORIDADES | 0/6 | 1/6 |
| REVOCATORIAS CONVOCADAS | NO | NO |
| AUTORIDADES REVOCADAS | 0/6 | 0/6 |
| NULIDADES | NO | NO |

▶ LISTAS EN CONTIENDA

2002

2006

2010

CANTIDAD DE LISTAS POR ELECCIÓN 4 3 3

▶ CUOTA EFECTIVA EN EL CONCEJO

2002

2006

2010

| | | | |
|---------|-----|-----|-----|
| MUJERES | 1/6 | 1/6 | 1/6 |
| JÓVENES | 0/6 | 0/6 | 1/6 |

▶ SOCIEDAD CIVIL ORGANIZADA

2003-04

2005-06

2007-08

2009-10

ELECCIÓN DEL CCLD SÍ SÍ NO NO

DISTRITO RINCONADA-LLICUAR

Región Piura
Provincia Sechura

DISTRITO RINCONADA-LLICUAR



INFORMACIÓN GENERAL

| | | |
|---------------------------|---------------|--------|
| N° DE AUTORIDADES ELECTAS | 6 | |
| POBLACIÓN | 2855 | |
| ELECTORES (2010) | 2159 | |
| ▶ HOMBRES | 1141 | 52.85% |
| ▶ MUJERES | 1018 | 47.15% |
| PRESUPUESTO (2010) | S/. 4 876 984 | |
| AÑO DE CREACIÓN | 1965 | |

ÍNDICE DE PARTICIPACIÓN ELECTORAL (IPE)

PUNTAJE

7.81

RANKING

834

1 2 3 4 5 6 7 8 9 10
RANGO NEGATIVO MEDIO RANGO POSITIVO

▶ CIUDADANÍA

2010

| | |
|---|----|
| NIVEL DE ASISTENCIA DEL ELECTORADO | 10 |
| NIVEL DE ASISTENCIA DE MIEMBROS DE MESA | 7 |
| TASA DE AFILIADOS A LAS ORG. POLÍTICAS | 7 |
| RESPECTO A LAS REGLAS ELECTORALES | 10 |

▶ ORGANIZACIONES POLÍTICAS

2010

| | |
|-----------------------------------|----|
| RESPECTO A LAS REGLAS ELECTORALES | 10 |
| NIVEL DE LA CUOTA DE GÉNERO | 1 |
| NIVEL DE LA CUOTA DE JÓVENES | 7 |
| MUJERES ENCABEZANDO LAS LISTAS | 1 |
| JÓVENES ENCABEZANDO LAS LISTAS | 1 |
| TASA DE PARTIDOS POSTULANTES | 1 |

INDICADORES DEL SISTEMA POLÍTICO (ISP)

NEGATIVO MEDIO POSITIVO

| | 2002 | 2006 | 2010 |
|---------------------|------|------|------|
| FRAGMENTACIÓN (NEP) | ● | ● | ● |
| VOLATILIDAD (VT) | — | ● | ● |

| | 2002 | 2006 | 2010 |
|---------------------|------|------|------|
| CONCENTRACIÓN (C) | ● | ● | ● |
| COMPETITIVIDAD (IC) | ● | ● | ● |

FACTORES POLÍTICO-LOCALES

▶ ESTABILIDAD DE LAS AUTORIDADES ELECTAS

2003-06

2007-10

| | | |
|-------------------------|-----|-----|
| VACANCIA DE AUTORIDADES | 0/6 | 0/6 |
| REVOCATORIAS CONVOCADAS | NO | NO |
| AUTORIDADES REVOCADAS | 0/6 | 0/6 |
| NULIDADES | NO | NO |

▶ LISTAS EN CONTIENDA

2002

2006

2010

| | | | |
|---------------------------------|---|---|---|
| CANTIDAD DE LISTAS POR ELECCIÓN | 3 | 2 | 3 |
|---------------------------------|---|---|---|

▶ CUOTA EFECTIVA EN EL CONCEJO

2002

2006

2010

| | | | |
|---------|-----|-----|-----|
| MUJERES | 1/6 | 1/6 | 1/6 |
| JÓVENES | 0/6 | 0/6 | 1/6 |

▶ SOCIEDAD CIVIL ORGANIZADA

2003-04

2005-06

2007-08

2009-10

| | | | | |
|-------------------|----|----|----|----|
| ELECCIÓN DEL CCLD | NO | NO | NO | NO |
|-------------------|----|----|----|----|

DISTRITO VICE

Región Piura
Provincia Sechura

DISTRITO VICE



INFORMACIÓN GENERAL

| | | |
|---------------------------|----------------|--------|
| N° DE AUTORIDADES ELECTAS | 6 | |
| POBLACIÓN | 12 719 | |
| ELECTORES (2010) | 7870 | |
| ▶ HOMBRES | 4039 | 51.32% |
| ▶ MUJERES | 3831 | 48.68% |
| PRESUPUESTO (2010) | S/. 11 716 306 | |
| AÑO DE CREACIÓN | 1920 | |

ÍNDICE DE PARTICIPACIÓN ELECTORAL (IPE)

PUNTAJE

9.58

RANKING

443



▶ CIUDADANÍA

2010

| | |
|---|----|
| NIVEL DE ASISTENCIA DEL ELECTORADO | 10 |
| NIVEL DE ASISTENCIA DE MIEMBROS DE MESA | 10 |
| TASA DE AFILIADOS A LAS ORG. POLÍTICAS | 3 |
| RESPECTO A LAS REGLAS ELECTORALES | 10 |

▶ ORGANIZACIONES POLÍTICAS

2010

| | |
|-----------------------------------|----|
| RESPECTO A LAS REGLAS ELECTORALES | 10 |
| NIVEL DE LA CUOTA DE GÉNERO | 1 |
| NIVEL DE LA CUOTA DE JÓVENES | 10 |
| MUJERES ENCABEZANDO LAS LISTAS | 7 |
| JÓVENES ENCABEZANDO LAS LISTAS | 1 |
| TASA DE PARTIDOS POSTULANTES | 2 |

INDICADORES DEL SISTEMA POLÍTICO (ISP)

NEGATIVO ● MEDIO ● POSITIVO ●

| | 2002 | 2006 | 2010 |
|---------------------|--------------------------------------|--------------------------------------|---------------------------------------|
| FRAGMENTACIÓN (NEP) | ● | ● | ● |
| VOLATILIDAD (VT) | — | ● | ● |

| | 2002 | 2006 | 2010 |
|---------------------|------------------------------------|------------------------------------|--------------------------------------|
| CONCENTRACIÓN (C) | ● | ● | ● |
| COMPETITIVIDAD (IC) | ● | ● | ● |

FACTORES POLÍTICO-LOCALES

▶ ESTABILIDAD DE LAS AUTORIDADES ELECTAS

2003-06

2007-10

| | | |
|-------------------------|-----|-----|
| VACANCIA DE AUTORIDADES | 0/6 | 0/6 |
| REVOCATORIAS CONVOCADAS | NO | NO |
| AUTORIDADES REVOCADAS | 0/6 | 0/6 |
| NULIDADES | NO | NO |

▶ LISTAS EN CONTIENDA

2002

2006

2010

CANTIDAD DE LISTAS POR ELECCIÓN

3

4

5

▶ CUOTA EFECTIVA EN EL CONCEJO

2002

2006

2010

| | | | |
|---------|-----|-----|-----|
| MUJERES | 1/6 | 1/6 | 1/6 |
| JÓVENES | 0/6 | 1/6 | 0/6 |

▶ SOCIEDAD CIVIL ORGANIZADA

2003-04

2005-06

2007-08

2009-10

ELECCIÓN DEL CCLD

NO

NO

NO

NO

PROVINCIA **SULLANA**

DISTRITO CAPITAL: SULLANA



CERÁMICA DE CHULUCANAS

PROVINCIA SULLANA

Región Piura

PROVINCIA SULLANA



INFORMACIÓN GENERAL

N° DE AUTORIDADES ELECTAS

12

POBLACIÓN

287 680

ELECTORES (2010)

198 674

► HOMBRES

98 851

49.76%

► MUJERES

99 823

50.24%

PRESUPUESTO (2010)

S/. 80 023 182

ÍNDICE DE PARTICIPACIÓN ELECTORAL (IPE)

PUNTAJE

7.20

RANKING

122

1 2 3 4 5 6 7 8 9 10
RANGO NEGATIVO MEDIO RANGO POSITIVO

► CIUDADANÍA

2010

NIVEL DE ASISTENCIA DEL ELECTORADO

8

NIVEL DE ASISTENCIA DE MIEMBROS DE MESA

8

TASA DE AFILIADOS A LAS ORG. POLÍTICAS

2

RESPECTO A LAS REGLAS ELECTORALES

10

► ORGANIZACIONES POLÍTICAS

2010

RESPECTO A LAS REGLAS ELECTORALES

6

NIVEL DE LA CUOTA DE GÉNERO

1

NIVEL DE LA CUOTA DE JÓVENES

7

MUJERES ENCABEZANDO LAS LISTAS

4

JÓVENES ENCABEZANDO LAS LISTAS

8

TASA DE PARTIDOS POSTULANTES

7

INDICADORES DEL SISTEMA POLÍTICO (ISP)

NEGATIVO MEDIO POSITIVO

FRAGMENTACIÓN

(NEP)

2002

2006

2010

●

●

●

VOLATILIDAD

(VT)

—

●

●

CONCENTRACIÓN

(C)

2002

2006

2010

●

●

●

COMPETITIVIDAD

(IC)

●

●

●

DISTRIBUCIÓN

(PSNS)

●

●

●

FACTORES POLÍTICO-LOCALES

► ESTABILIDAD DE LAS AUTORIDADES ELECTAS

2003-06

2007-10

VACANCIA DE AUTORIDADES

1/12

1/12

REVOCATORIAS CONVOCADAS

NO

NO

AUTORIDADES REVOCADAS

0/12

0/12

NULIDADES

NO

NO

► LISTAS EN CONTIENDA

2002

2006

2010

CANTIDAD DE LISTAS POR ELECCIÓN

13

10

10

► CUOTA EFECTIVA EN EL CONCEJO

2002

2006

2010

MUJERES

3/12

4/12

3/12

JÓVENES

0/12

2/12

2/12

► SOCIEDAD CIVIL ORGANIZADA

2003-04

2005-06

2007-08

2009-10

ELECCIÓN DEL CCLP

NO

NO

SI

SI

DISTRITOS

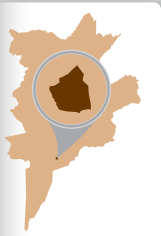
BELLAVISTA ◊
IGNACIO ESCUDERO ◊
LANCONES ◊
MARCAVELICA ◊
MIGUEL CHECA ◊
QUERECOTILLO ◊
SALITRAL ◊



DISTRITO BELLAVISTA

Región Piura
Provincia Sullana

DISTRITO BELLAVISTA



INFORMACIÓN GENERAL

| | | |
|---------------------------|----------------|--------|
| N° DE AUTORIDADES ELECTAS | 8 | |
| POBLACIÓN | 36 072 | |
| ELECTORES (2010) | 27 840 | |
| ▶ HOMBRES | 13 821 | 49.64% |
| ▶ MUJERES | 14 019 | 50.36% |
| PRESUPUESTO (2010) | S/. 13 382 540 | |
| AÑO DE CREACIÓN | 1954 | |

ÍNDICE DE PARTICIPACIÓN ELECTORAL (IPE)

PUNTAJE

8.59

RANKING

633



▶ CIUDADANÍA

2010

| | |
|---|----|
| NIVEL DE ASISTENCIA DEL ELECTORADO | 6 |
| NIVEL DE ASISTENCIA DE MIEMBROS DE MESA | 7 |
| TASA DE AFILIADOS A LAS ORG. POLÍTICAS | 3 |
| RESPECTO A LAS REGLAS ELECTORALES | 10 |

▶ ORGANIZACIONES POLÍTICAS

2010

| | |
|-----------------------------------|---|
| RESPECTO A LAS REGLAS ELECTORALES | 3 |
| NIVEL DE LA CUOTA DE GÉNERO | 6 |
| NIVEL DE LA CUOTA DE JÓVENES | 3 |
| MUJERES ENCABEZANDO LAS LISTAS | 8 |
| JÓVENES ENCABEZANDO LAS LISTAS | 1 |
| TASA DE PARTIDOS POSTULANTES | 7 |

INDICADORES DEL SISTEMA POLÍTICO (ISP)

NEGATIVO ● MEDIO ● POSITIVO ●

| | 2002 | 2006 | 2010 |
|---------------------|------------------------------------|--------------------------------------|---------------------------------------|
| FRAGMENTACIÓN (NEP) | ● | ● | ● |
| VOLATILIDAD (VT) | — | ● | ● |

| | 2002 | 2006 | 2010 |
|---------------------|------------------------------------|--------------------------------------|--------------------------------------|
| CONCENTRACIÓN (C) | ● | ● | ● |
| COMPETITIVIDAD (IC) | ● | ● | ● |

FACTORES POLÍTICO-LOCALES

▶ ESTABILIDAD DE LAS AUTORIDADES ELECTAS

2003-06

2007-10

| | | |
|-------------------------|-----|-----|
| VACANCIA DE AUTORIDADES | 1/8 | 0/8 |
| REVOCATORIAS CONVOCADAS | NO | NO |
| AUTORIDADES REVOCADAS | 0/8 | 0/8 |
| NULIDADES | NO | NO |

▶ LISTAS EN CONTIENDA

2002

2006

2010

| | | | |
|---------------------------------|----|----|---|
| CANTIDAD DE LISTAS POR ELECCIÓN | 15 | 12 | 8 |
|---------------------------------|----|----|---|

▶ CUOTA EFECTIVA EN EL CONCEJO

2002

2006

2010

| | | | |
|---------|-----|-----|-----|
| MUJERES | 2/8 | 1/8 | 2/8 |
| JÓVENES | 0/8 | 0/8 | 1/8 |

▶ SOCIEDAD CIVIL ORGANIZADA

2003-04

2005-06

2007-08

2009-10

| | | | | |
|-------------------|----|----|----|----|
| ELECCIÓN DEL CCLD | SÍ | NO | NO | SÍ |
|-------------------|----|----|----|----|

DISTRITO IGNACIO ESCUDERO

Región Piura
Provincia Sullana

DISTRITO IGNACIO ESCUDERO



INFORMACIÓN GENERAL

| | | |
|---------------------------|---------------|--------|
| N° DE AUTORIDADES ELECTAS | 6 | |
| POBLACIÓN | 17 862 | |
| ELECTORES (2010) | 12 331 | |
| ▶ HOMBRES | 6401 | 51.91% |
| ▶ MUJERES | 5930 | 48.09% |
| PRESUPUESTO (2010) | S/. 5 185 593 | |
| AÑO DE CREACIÓN | 1965 | |

ÍNDICE DE PARTICIPACIÓN ELECTORAL (IPE)

PUNTAJE

8.56

RANKING

642



▶ CIUDADANÍA

2010

| | |
|---|----|
| NIVEL DE ASISTENCIA DEL ELECTORADO | 10 |
| NIVEL DE ASISTENCIA DE MIEMBROS DE MESA | 8 |
| TASA DE AFILIADOS A LAS ORG. POLÍTICAS | 5 |
| RESPECTO A LAS REGLAS ELECTORALES | 10 |

▶ ORGANIZACIONES POLÍTICAS

2010

| | |
|-----------------------------------|----|
| RESPECTO A LAS REGLAS ELECTORALES | 10 |
| NIVEL DE LA CUOTA DE GÉNERO | 1 |
| NIVEL DE LA CUOTA DE JÓVENES | 3 |
| MUJERES ENCABEZANDO LAS LISTAS | 1 |
| JÓVENES ENCABEZANDO LAS LISTAS | 1 |
| TASA DE PARTIDOS POSTULANTES | 10 |

INDICADORES DEL SISTEMA POLÍTICO (ISP)

NEGATIVO MEDIO POSITIVO

| | 2002 | 2006 | 2010 |
|---------------------|------|------|------|
| FRAGMENTACIÓN (NEP) | ● | ● | ● |
| VOLATILIDAD (VT) | — | ● | ● |

| | 2002 | 2006 | 2010 |
|---------------------|------|------|------|
| CONCENTRACIÓN (C) | ● | ● | ● |
| COMPETITIVIDAD (IC) | ● | ● | ● |

FACTORES POLÍTICO-LOCALES

▶ ESTABILIDAD DE LAS AUTORIDADES ELECTAS

2003-06

2007-10

| | | |
|-------------------------|-----|-----|
| VACANCIA DE AUTORIDADES | 0/6 | 0/6 |
| REVOCATORIAS CONVOCADAS | NO | NO |
| AUTORIDADES REVOCADAS | 0/6 | 0/6 |
| NULIDADES | NO | NO |

▶ LISTAS EN CONTIENDA

2002

2006

2010

| | | | |
|---------------------------------|----|----|----|
| CANTIDAD DE LISTAS POR ELECCIÓN | 10 | 10 | 14 |
|---------------------------------|----|----|----|

▶ CUOTA EFECTIVA EN EL CONCEJO

2002

2006

2010

| | | | |
|---------|-----|-----|-----|
| MUJERES | 2/6 | 1/6 | 1/6 |
| JÓVENES | 0/6 | 1/6 | 0/6 |

▶ SOCIEDAD CIVIL ORGANIZADA

2003-04

2005-06

2007-08

2009-10

| | | | | |
|-------------------|----|----|----|----|
| ELECCIÓN DEL CCLD | NO | NO | NO | SÍ |
|-------------------|----|----|----|----|

DISTRITO LANCONES

Región Piura
Provincia Sullana

DISTRITO LANCONES



INFORMACIÓN GENERAL

| | | |
|---------------------------|---------------|--------|
| N° DE AUTORIDADES ELECTAS | 6 | |
| POBLACIÓN | 13 119 | |
| ELECTORES (2010) | 7566 | |
| ▶ HOMBRES | 4112 | 54.35% |
| ▶ MUJERES | 3454 | 45.65% |
| PRESUPUESTO (2010) | S/. 5 705 574 | |
| AÑO DE CREACIÓN | 1917 | |

ÍNDICE DE PARTICIPACIÓN ELECTORAL (IPE)

PUNTAJE

6.76

RANKING

1097

1 2 3 4 5 6 7 8 9 10
RANGO NEGATIVO MEDIO RANGO POSITIVO

► CIUDADANÍA

2010

| | |
|---|----|
| NIVEL DE ASISTENCIA DEL ELECTORADO | 6 |
| NIVEL DE ASISTENCIA DE MIEMBROS DE MESA | 5 |
| TASA DE AFILIADOS A LAS ORG. POLÍTICAS | 2 |
| RESPECTO A LAS REGLAS ELECTORALES | 10 |

► ORGANIZACIONES POLÍTICAS

2010

| | |
|-----------------------------------|----|
| RESPECTO A LAS REGLAS ELECTORALES | 10 |
| NIVEL DE LA CUOTA DE GÉNERO | 6 |
| NIVEL DE LA CUOTA DE JÓVENES | 9 |
| MUJERES ENCABEZANDO LAS LISTAS | 1 |
| JÓVENES ENCABEZANDO LAS LISTAS | 8 |
| TASA DE PARTIDOS POSTULANTES | 5 |

INDICADORES DEL SISTEMA POLÍTICO (ISP)

NEGATIVO MEDIO POSITIVO

2002 2006 2010

FRAGMENTACIÓN (NEP)

VOLATILIDAD (VT)

2002 2006 2010

CONCENTRACIÓN (C)

COMPETITIVIDAD (IC)

FACTORES POLÍTICO-LOCALES

► ESTABILIDAD DE LAS AUTORIDADES ELECTAS

2003-06

2007-10

| | | |
|-------------------------|-----|-----|
| VACANCIA DE AUTORIDADES | 0/6 | 0/6 |
| REVOCATORIAS CONVOCADAS | NO | NO |
| AUTORIDADES REVOCADAS | 0/6 | 0/6 |
| NULIDADES | NO | SÍ |

► LISTAS EN CONTIENDA

2002

2006

2010

CANTIDAD DE LISTAS POR ELECCIÓN

► CUOTA EFECTIVA EN EL CONCEJO

2002

2006

2010

| | | | |
|---------|-----|-----|-----|
| MUJERES | 1/6 | 2/6 | 1/6 |
| JÓVENES | 0/6 | 1/6 | 1/6 |

► SOCIEDAD CIVIL ORGANIZADA

2003-04

2005-06

2007-08

2009-10

ELECCIÓN DEL CCLD

DISTRITO MARCAVELICA

Región Piura
Provincia Sullana

DISTRITO MARCAVELICA



INFORMACIÓN GENERAL

| | | |
|---------------------------|----------------|--------|
| N° DE AUTORIDADES ELECTAS | 8 | |
| POBLACIÓN | 26 031 | |
| ELECTORES (2010) | 17 300 | |
| ▶ HOMBRES | 8889 | 51.38% |
| ▶ MUJERES | 8411 | 48.62% |
| PRESUPUESTO (2010) | S/. 11 764 100 | |
| AÑO DE CREACIÓN | 1952 | |

ÍNDICE DE PARTICIPACIÓN ELECTORAL (IPE)

PUNTAJE

9.62

RANKING

436



▶ CIUDADANÍA

2010

| | |
|---|----|
| NIVEL DE ASISTENCIA DEL ELECTORADO | 9 |
| NIVEL DE ASISTENCIA DE MIEMBROS DE MESA | 8 |
| TASA DE AFILIADOS A LAS ORG. POLÍTICAS | 4 |
| RESPECTO A LAS REGLAS ELECTORALES | 10 |

▶ ORGANIZACIONES POLÍTICAS

2010

| | |
|-----------------------------------|----|
| RESPECTO A LAS REGLAS ELECTORALES | 10 |
| NIVEL DE LA CUOTA DE GÉNERO | 6 |
| NIVEL DE LA CUOTA DE JÓVENES | 9 |
| MUJERES ENCABEZANDO LAS LISTAS | 6 |
| JÓVENES ENCABEZANDO LAS LISTAS | 8 |
| TASA DE PARTIDOS POSTULANTES | 5 |

INDICADORES DEL SISTEMA POLÍTICO (ISP)

NEGATIVO MEDIO POSITIVO

| | 2002 | 2006 | 2010 |
|---------------------|------|------|------|
| FRAGMENTACIÓN (NEP) | | | |
| VOLATILIDAD (VT) | — | | |

| | 2002 | 2006 | 2010 |
|---------------------|------|------|------|
| CONCENTRACIÓN (C) | | | |
| COMPETITIVIDAD (IC) | | | |

FACTORES POLÍTICO-LOCALES

▶ ESTABILIDAD DE LAS AUTORIDADES ELECTAS*

2003-06

2007-10

| | | |
|-------------------------|-----|-----|
| VACANCIA DE AUTORIDADES | 0/6 | 0/8 |
| REVOCATORIAS CONVOCADAS | NO | NO |
| AUTORIDADES REVOCADAS | 0/6 | 0/8 |
| NULDADES | NO | NO |

▶ LISTAS EN CONTIENDA

2002

2006

2010

| | | | |
|---------------------------------|----|---|---|
| CANTIDAD DE LISTAS POR ELECCIÓN | 10 | 9 | 7 |
|---------------------------------|----|---|---|

▶ CUOTA EFECTIVA EN EL CONCEJO*

2002

2006

2010

| | | | |
|---------|-----|-----|-----|
| MUJERES | 3/6 | 2/8 | 2/8 |
| JÓVENES | 1/6 | 1/8 | 2/8 |

▶ SOCIEDAD CIVIL ORGANIZADA

2003-04

2005-06

2007-08

2009-10

| | | | | |
|--------------------|----|----|----|----|
| ELECCIÓN DEL CCCLD | NO | NO | NO | SÍ |
|--------------------|----|----|----|----|

* Número de autoridades electas de acuerdo a lo establecido por el JNE para cada proceso electoral.

DISTRITO MIGUEL CHECA

Región Piura
Provincia Sullana

DISTRITO MIGUEL CHECA



INFORMACIÓN GENERAL

| | | |
|---------------------------|---------------|--------|
| N° DE AUTORIDADES ELECTAS | 6 | |
| POBLACIÓN | 7446 | |
| ELECTORES (2010) | 4972 | |
| ▶ HOMBRES | 2594 | 52.17% |
| ▶ MUJERES | 2378 | 47.83% |
| PRESUPUESTO (2010) | S/. 3 584 305 | |
| AÑO DE CREACIÓN | 1950 | |

ÍNDICE DE PARTICIPACIÓN ELECTORAL (IPE)

PUNTAJE
12.53

RANKING
78



▶ CIUDADANÍA

2010

| | |
|---|----|
| NIVEL DE ASISTENCIA DEL ELECTORADO | 10 |
| NIVEL DE ASISTENCIA DE MIEMBROS DE MESA | 10 |
| TASA DE AFILIADOS A LAS ORG. POLÍTICAS | 8 |
| RESPECTO A LAS REGLAS ELECTORALES | 1 |

▶ ORGANIZACIONES POLÍTICAS

2010

| | |
|-----------------------------------|----|
| RESPECTO A LAS REGLAS ELECTORALES | 10 |
| NIVEL DE LA CUOTA DE GÉNERO | 10 |
| NIVEL DE LA CUOTA DE JÓVENES | 9 |
| MUJERES ENCABEZANDO LAS LISTAS | 1 |
| JÓVENES ENCABEZANDO LAS LISTAS | 1 |
| TASA DE PARTIDOS POSTULANTES | 1 |

INDICADORES DEL SISTEMA POLÍTICO (ISP)

NEGATIVO ● MEDIO ● POSITIVO ●

| | 2002 | 2006 | 2010 |
|---------------------|---------------------------------------|---------------------------------------|--------------------------------------|
| FRAGMENTACIÓN (NEP) | ● | ● | ● |
| VOLATILIDAD (VT) | — | ● | ● |

| | 2002 | 2006 | 2010 |
|---------------------|--------------------------------------|------------------------------------|------------------------------------|
| CONCENTRACIÓN (C) | ● | ● | ● |
| COMPETITIVIDAD (IC) | ● | ● | ● |

FACTORES POLÍTICO-LOCALES

▶ ESTABILIDAD DE LAS AUTORIDADES ELECTAS

2003-06

2007-10

| | | |
|-------------------------|-----|-----|
| VACANCIA DE AUTORIDADES | 0/6 | 0/6 |
| REVOCATORIAS CONVOCADAS | NO | NO |
| AUTORIDADES REVOCADAS | 0/6 | 0/6 |
| NULIDADES | NO | NO |

▶ LISTAS EN CONTIENDA

2002

2006

2010

| | | | |
|---------------------------------|---|---|---|
| CANTIDAD DE LISTAS POR ELECCIÓN | 8 | 4 | 2 |
|---------------------------------|---|---|---|

▶ CUOTA EFECTIVA EN EL CONCEJO

2002

2006

2010

| | | | |
|---------|-----|-----|-----|
| MUJERES | 2/6 | 1/6 | 2/6 |
| JÓVENES | 0/6 | 1/6 | 1/6 |

▶ SOCIEDAD CIVIL ORGANIZADA

2003-04

2005-06

2007-08

2009-10

| | | | | |
|-------------------|----|----|----|----|
| ELECCIÓN DEL CCLD | NO | NO | SI | SI |
|-------------------|----|----|----|----|

DISTRITO QUERECOTILLO

Región Piura
Provincia Sullana

DISTRITO QUERECOTILLO



INFORMACIÓN GENERAL

| | | |
|---------------------------|---------------|--------|
| N° DE AUTORIDADES ELECTAS | 6 | |
| POBLACIÓN | 24 452 | |
| ELECTORES (2010) | 16 860 | |
| ▶ HOMBRES | 8573 | 50.85% |
| ▶ MUJERES | 8287 | 49.15% |
| PRESUPUESTO (2010) | S/. 5 890 020 | |
| AÑO DE CREACIÓN | 1821 | |

ÍNDICE DE PARTICIPACIÓN ELECTORAL (IPE)

PUNTAJE

10.13

RANKING

332



▶ CIUDADANÍA

2010

| | |
|---|----|
| NIVEL DE ASISTENCIA DEL ELECTORADO | 8 |
| NIVEL DE ASISTENCIA DE MIEMBROS DE MESA | 8 |
| TASA DE AFILIADOS A LAS ORG. POLÍTICAS | 2 |
| RESPECTO A LAS REGLAS ELECTORALES | 10 |

▶ ORGANIZACIONES POLÍTICAS

2010

| | |
|-----------------------------------|----|
| RESPECTO A LAS REGLAS ELECTORALES | 10 |
| NIVEL DE LA CUOTA DE GÉNERO | 7 |
| NIVEL DE LA CUOTA DE JÓVENES | 3 |
| MUJERES ENCABEZANDO LAS LISTAS | 10 |
| JÓVENES ENCABEZANDO LAS LISTAS | 7 |
| TASA DE PARTIDOS POSTULANTES | 9 |

INDICADORES DEL SISTEMA POLÍTICO (ISP)

NEGATIVO ● MEDIO ● POSITIVO ●

| | 2002 | 2006 | 2010 |
|---------------------|---------------------------------------|--------------------------------------|---------------------------------------|
| FRAGMENTACIÓN (NEP) | ● | ● | ● |
| VOLATILIDAD (VT) | — | ● | ● |

| | 2002 | 2006 | 2010 |
|---------------------|--------------------------------------|------------------------------------|--------------------------------------|
| CONCENTRACIÓN (C) | ● | ● | ● |
| COMPETITIVIDAD (IC) | ● | ● | ● |

FACTORES POLÍTICO-LOCALES

▶ ESTABILIDAD DE LAS AUTORIDADES ELECTAS*

2003-06

2007-10

| | | |
|-------------------------|-----|-----|
| VACANCIA DE AUTORIDADES | 0/8 | 0/6 |
| REVOCATORIAS CONVOCADAS | NO | NO |
| AUTORIDADES REVOCADAS | 0/8 | 0/6 |
| NULDADES | NO | NO |

▶ LISTAS EN CONTIENDA

2002

2006

2010

| | | | |
|---------------------------------|----|----|----|
| CANTIDAD DE LISTAS POR ELECCIÓN | 10 | 12 | 10 |
|---------------------------------|----|----|----|

▶ CUOTA EFECTIVA EN EL CONCEJO*

2002

2006

2010

| | | | |
|---------|-----|-----|-----|
| MUJERES | 1/8 | 1/6 | 2/6 |
| JÓVENES | 0/8 | 1/6 | 1/6 |

▶ SOCIEDAD CIVIL ORGANIZADA

2003-04

2005-06

2007-08

2009-10

| | | | | |
|--------------------|----|----|----|----|
| ELECCIÓN DEL CCCLD | SÍ | SÍ | NO | SÍ |
|--------------------|----|----|----|----|

* Número de autoridades electas de acuerdo a lo establecido por el JNE para cada proceso electoral.

DISTRITO SALITRAL

Región Piura
Provincia Sullana

DISTRITO SALITRAL



INFORMACIÓN GENERAL

| | | |
|---------------------------|---------------|--------|
| N° DE AUTORIDADES ELECTAS | 6 | |
| POBLACIÓN | 6097 | |
| ELECTORES (2010) | 4270 | |
| ▶ HOMBRES | 2198 | 51.48% |
| ▶ MUJERES | 2072 | 48.52% |
| PRESUPUESTO (2010) | S/. 1 544 349 | |
| AÑO DE CREACIÓN | 1946 | |

ÍNDICE DE PARTICIPACIÓN ELECTORAL (IPE)

PUNTAJE

10.76

RANKING

237



► CIUDADANÍA

2010

| | |
|---|----|
| NIVEL DE ASISTENCIA DEL ELECTORADO | 10 |
| NIVEL DE ASISTENCIA DE MIEMBROS DE MESA | 9 |
| TASA DE AFILIADOS A LAS ORG. POLÍTICAS | 10 |
| RESPECTO A LAS REGLAS ELECTORALES | 10 |

► ORGANIZACIONES POLÍTICAS

2010

| | |
|-----------------------------------|----|
| RESPECTO A LAS REGLAS ELECTORALES | 10 |
| NIVEL DE LA CUOTA DE GÉNERO | 1 |
| NIVEL DE LA CUOTA DE JÓVENES | 7 |
| MUJERES ENCABEZANDO LAS LISTAS | 7 |
| JÓVENES ENCABEZANDO LAS LISTAS | 10 |
| TASA DE PARTIDOS POSTULANTES | 3 |

INDICADORES DEL SISTEMA POLÍTICO (ISP)

NEGATIVO MEDIO POSITIVO

| | 2002 | 2006 | 2010 |
|---------------------|------|------|------|
| FRAGMENTACIÓN (NEP) | ● | ● | ● |
| VOLATILIDAD (VT) | — | ● | ● |

| | 2002 | 2006 | 2010 |
|---------------------|------|------|------|
| CONCENTRACIÓN (C) | ● | ● | ● |
| COMPETITIVIDAD (IC) | ● | ● | ● |

FACTORES POLÍTICO-LOCALES

► ESTABILIDAD DE LAS AUTORIDADES ELECTAS

2003-06

2007-10

| | | |
|-------------------------|-----|-----|
| VACANCIA DE AUTORIDADES | 0/6 | 0/6 |
| REVOCATORIAS CONVOCADAS | NO | NO |
| AUTORIDADES REVOCADAS | 0/6 | 0/6 |
| NULIDADES | NO | NO |

► LISTAS EN CONTIENDA

2002

2006

2010

| | | | |
|---------------------------------|---|---|---|
| CANTIDAD DE LISTAS POR ELECCIÓN | 6 | 2 | 5 |
|---------------------------------|---|---|---|

► CUOTA EFECTIVA EN EL CONCEJO

2002

2006

2010

| | | | |
|---------|-----|-----|-----|
| MUJERES | 2/6 | 2/6 | 2/6 |
| JÓVENES | 0/6 | 1/6 | 2/6 |

► SOCIEDAD CIVIL ORGANIZADA

2003-04

2005-06

2007-08

2009-10

| | | | | |
|-------------------|----|----|----|----|
| ELECCIÓN DEL CCLD | SÍ | NO | NO | NO |
|-------------------|----|----|----|----|

PROVINCIA **TALARA**

DISTRITO CAPITAL: PARIÑAS



CERÁMICA DE CHULUCANAS

PROVINCIA TALARA

Región Piura

PROVINCIA TALARA



INFORMACIÓN GENERAL

N° DE AUTORIDADES ELECTAS

12

POBLACIÓN

129 396

ELECTORES (2010)

88 240

► HOMBRES

44 131

50.01%

► MUJERES

44 109

49.99%

PRESUPUESTO (2010)

S/. 72 612 675

ÍNDICE DE PARTICIPACIÓN ELECTORAL (IPE)

PUNTAJE

7.08

RANKING

127

1 2 3 4 5 6 7 8 9 10
RANGO NEGATIVO MEDIO RANGO POSITIVO

► CIUDADANÍA

2010

NIVEL DE ASISTENCIA DEL ELECTORADO

9

NIVEL DE ASISTENCIA DE MIEMBROS DE MESA

4

TASA DE AFILIADOS A LAS ORG. POLÍTICAS

6

RESPECTO A LAS REGLAS ELECTORALES

10

► ORGANIZACIONES POLÍTICAS

2010

RESPECTO A LAS REGLAS ELECTORALES

7

NIVEL DE LA CUOTA DE GÉNERO

5

NIVEL DE LA CUOTA DE JÓVENES

1

MUJERES ENCABEZANDO LAS LISTAS

4

JÓVENES ENCABEZANDO LAS LISTAS

1

TASA DE PARTIDOS POSTULANTES

7

INDICADORES DEL SISTEMA POLÍTICO (ISP)

NEGATIVO MEDIO POSITIVO

FRAGMENTACIÓN

(NEP)

2002

2006

2010

●

●

●

VOLATILIDAD

(VT)

—

●

●

CONCENTRACIÓN

(C)

2002

2006

2010

●

●

●

COMPETITIVIDAD

(IC)

●

●

●

DISTRIBUCIÓN

(PSNS)

●

●

●

FACTORES POLÍTICO-LOCALES

► ESTABILIDAD DE LAS AUTORIDADES ELECTAS

2003-06

2007-10

VACANCIA DE AUTORIDADES

2/12

1/12

REVOCATORIAS CONVOCADAS

NO

NO

AUTORIDADES REVOCADAS

0/12

0/12

NULIDADES

NO

NO

► LISTAS EN CONTIENDA

2002

2006

2010

CANTIDAD DE LISTAS POR ELECCIÓN

15

7

10

► CUOTA EFECTIVA EN EL CONCEJO

2002

2006

2010

MUJERES

2/12

2/12

1/12

JÓVENES

2/12

2/12

2/12

► SOCIEDAD CIVIL ORGANIZADA

2003-04

2005-06

2007-08

2009-10

ELECCIÓN DEL CCLP

NO


NO

SI

NO


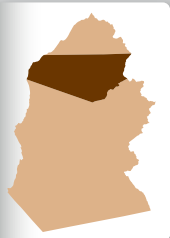
DISTRITOS

EL ALTO ◀
LA BREA ◀
LOBITOS ◀
LOS ÓRGANOS ◀
MÁNCORA ◀



DISTRITO EL ALTO

Región Piura
Provincia Talara
DISTRITO EL ALTO



INFORMACIÓN GENERAL

| | | |
|---------------------------|----------------|--------|
| N° DE AUTORIDADES ELECTAS | 6 | |
| POBLACIÓN | 7137 | |
| ELECTORES (2010) | 5068 | |
| ▶ HOMBRES | 2608 | 51.46% |
| ▶ MUJERES | 2460 | 48.54% |
| PRESUPUESTO (2010) | S/. 40 545 870 | |
| AÑO DE CREACIÓN | 1955 | |

ÍNDICE DE PARTICIPACIÓN ELECTORAL (IPE)

PUNTAJE

9.56

RANKING

452

1 2 3 4 5 6 7 8 9 10
RANGO NEGATIVO MEDIO RANGO POSITIVO

▶ CIUDADANÍA

2010

| | |
|---|----|
| NIVEL DE ASISTENCIA DEL ELECTORADO | 8 |
| NIVEL DE ASISTENCIA DE MIEMBROS DE MESA | 5 |
| TASA DE AFILIADOS A LAS ORG. POLÍTICAS | 5 |
| RESPECTO A LAS REGLAS ELECTORALES | 10 |

▶ ORGANIZACIONES POLÍTICAS

2010

| | |
|-----------------------------------|----|
| RESPECTO A LAS REGLAS ELECTORALES | 10 |
| NIVEL DE LA CUOTA DE GÉNERO | 8 |
| NIVEL DE LA CUOTA DE JÓVENES | 2 |
| MUJERES ENCABEZANDO LAS LISTAS | 10 |
| JÓVENES ENCABEZANDO LAS LISTAS | 1 |
| TASA DE PARTIDOS POSTULANTES | 5 |

INDICADORES DEL SISTEMA POLÍTICO (ISP)

NEGATIVO MEDIO POSITIVO

2002 2006 2010

FRAGMENTACIÓN (NEP)



VOLATILIDAD (VT)

—



2002 2006 2010

CONCENTRACIÓN (C)



COMPETITIVIDAD (IC)



FACTORES POLÍTICO-LOCALES

▶ ESTABILIDAD DE LAS AUTORIDADES ELECTAS

2003-06

2007-10

| | | |
|-------------------------|-----|-----|
| VACANCIA DE AUTORIDADES | 0/6 | 0/6 |
| REVOCATORIAS CONVOCADAS | SÍ | SÍ |
| AUTORIDADES REVOCADAS | 1/6 | 6/6 |
| NULIDADES | NO | NO |

▶ LISTAS EN CONTIENDA

2002

2006

2010

CANTIDAD DE LISTAS POR ELECCIÓN

12

8

7

▶ CUOTA EFECTIVA EN EL CONCEJO

2002

2006

2010

MUJERES

2/6

4/6

2/6

JÓVENES

0/6

1/6

1/6

▶ SOCIEDAD CIVIL ORGANIZADA

2003-04

2005-06

2007-08

2009-10

ELECCIÓN DEL CCLD

NO

NO

NO

NO

DISTRITO LA BREA

Región Piura
Provincia Talara

DISTRITO LA BREA



INFORMACIÓN GENERAL

| | | |
|---------------------------|----------------|--------|
| N° DE AUTORIDADES ELECTAS | 6 | |
| POBLACIÓN | 12 486 | |
| ELECTORES (2010) | 9211 | |
| ▶ HOMBRES | 4541 | 49.30% |
| ▶ MUJERES | 4670 | 50.70% |
| PRESUPUESTO (2010) | S/. 11 986 063 | |
| AÑO DE CREACIÓN | 1932 | |

ÍNDICE DE PARTICIPACIÓN ELECTORAL (IPE)

PUNTAJE

11.49

RANKING

154



▶ CIUDADANÍA

2010

| | |
|---|----|
| NIVEL DE ASISTENCIA DEL ELECTORADO | 8 |
| NIVEL DE ASISTENCIA DE MIEMBROS DE MESA | 6 |
| TASA DE AFILIADOS A LAS ORG. POLÍTICAS | 7 |
| RESPECTO A LAS REGLAS ELECTORALES | 10 |

▶ ORGANIZACIONES POLÍTICAS

2010

| | |
|-----------------------------------|----|
| RESPECTO A LAS REGLAS ELECTORALES | 4 |
| NIVEL DE LA CUOTA DE GÉNERO | 10 |
| NIVEL DE LA CUOTA DE JÓVENES | 6 |
| MUJERES ENCABEZANDO LAS LISTAS | 10 |
| JÓVENES ENCABEZANDO LAS LISTAS | 1 |
| TASA DE PARTIDOS POSTULANTES | 5 |

INDICADORES DEL SISTEMA POLÍTICO (ISP)

NEGATIVO ● MEDIO ● POSITIVO ●

| | 2002 | 2006 | 2010 |
|---------------------|---------------------------------------|---------------------------------------|---------------------------------------|
| FRAGMENTACIÓN (NEP) | ● | ● | ● |
| VOLATILIDAD (VT) | — | ● | ● |

| | 2002 | 2006 | 2010 |
|---------------------|--------------------------------------|------------------------------------|--------------------------------------|
| CONCENTRACIÓN (C) | ● | ● | ● |
| COMPETITIVIDAD (IC) | ● | ● | ● |

FACTORES POLÍTICO-LOCALES

▶ ESTABILIDAD DE LAS AUTORIDADES ELECTAS

2003-06

2007-10

| | | |
|-------------------------|-----|-----|
| VACANCIA DE AUTORIDADES | 1/6 | 0/6 |
| REVOCATORIAS CONVOCADAS | NO | NO |
| AUTORIDADES REVOCADAS | 0/6 | 0/6 |
| NULIDADES | NO | NO |

▶ LISTAS EN CONTIENDA

2002

2006

2010

| | | | |
|---------------------------------|----|---|---|
| CANTIDAD DE LISTAS POR ELECCIÓN | 10 | 6 | 7 |
|---------------------------------|----|---|---|

▶ CUOTA EFECTIVA EN EL CONCEJO

2002

2006

2010

| | | | |
|---------|-----|-----|-----|
| MUJERES | 2/6 | 3/6 | 3/6 |
| JÓVENES | 0/6 | 1/6 | 2/6 |

▶ SOCIEDAD CIVIL ORGANIZADA

2003-04

2005-06

2007-08

2009-10

| | | | | |
|-------------------|----|----|----|----|
| ELECCIÓN DEL CCLD | NO | NO | NO | SÍ |
|-------------------|----|----|----|----|

DISTRITO LOBITOS

Región Piura
Provincia Talara

DISTRITO LOBITOS



INFORMACIÓN GENERAL

| | | |
|---------------------------|---------------|--------|
| N° DE AUTORIDADES ELECTAS | 6 | |
| POBLACIÓN | 1506 | |
| ELECTORES (2010) | 870 | |
| ▶ HOMBRES | 489 | 56.21% |
| ▶ MUJERES | 381 | 43.79% |
| PRESUPUESTO (2010) | S/. 9 418 649 | |
| AÑO DE CREACIÓN | 1955 | |

ÍNDICE DE PARTICIPACIÓN ELECTORAL (IPE)

PUNTAJE

12.85

RANKING

59

1 2 3 4 5 6 7 8 9 10
RANGO NEGATIVO MEDIO RANGO POSITIVO

▶ CIUDADANÍA

2010

| | |
|---|----|
| NIVEL DE ASISTENCIA DEL ELECTORADO | 10 |
| NIVEL DE ASISTENCIA DE MIEMBROS DE MESA | 7 |
| TASA DE AFILIADOS A LAS ORG. POLÍTICAS | 10 |
| RESPECTO A LAS REGLAS ELECTORALES | 10 |

▶ ORGANIZACIONES POLÍTICAS

2010

| | |
|-----------------------------------|----|
| RESPECTO A LAS REGLAS ELECTORALES | 3 |
| NIVEL DE LA CUOTA DE GÉNERO | 8 |
| NIVEL DE LA CUOTA DE JÓVENES | 10 |
| MUJERES ENCABEZANDO LAS LISTAS | 10 |
| JÓVENES ENCABEZANDO LAS LISTAS | 10 |
| TASA DE PARTIDOS POSTULANTES | 1 |

INDICADORES DEL SISTEMA POLÍTICO (ISP)

NEGATIVO MEDIO POSITIVO

2002 2006 2010

FRAGMENTACIÓN (NEP)

VOLATILIDAD (VT)

2002 2006 2010

CONCENTRACIÓN (C)

COMPETITIVIDAD (IC)

FACTORES POLÍTICO-LOCALES

▶ ESTABILIDAD DE LAS AUTORIDADES ELECTAS

2003-06

2007-10

| | | |
|-------------------------|-----|-----|
| VACANCIA DE AUTORIDADES | 0/6 | 0/6 |
| REVOCATORIAS CONVOCADAS | SÍ | SÍ |
| AUTORIDADES REVOCADAS | 0/6 | 0/6 |
| NULIDADES | NO | NO |

▶ LISTAS EN CONTIENDA

2002

2006

2010

CANTIDAD DE LISTAS POR ELECCIÓN

▶ CUOTA EFECTIVA EN EL CONCEJO

2002

2006

2010

| | | | |
|---------|-----|-----|-----|
| MUJERES | 3/6 | 3/6 | 3/6 |
| JÓVENES | 1/6 | 0/6 | 1/6 |

▶ SOCIEDAD CIVIL ORGANIZADA

2003-04

2005-06

2007-08


2009-10

ELECCIÓN DEL CCLD

DISTRITO LOS ÓRGANOS

Región Piura
Provincia Talara

DISTRITO LOS ÓRGANOS



INFORMACIÓN GENERAL

| | | |
|---------------------------|---------------|--------|
| N° DE AUTORIDADES ELECTAS | 6 | |
| POBLACIÓN | 9612 | |
| ELECTORES (2010) | 6326 | |
| ▶ HOMBRES | 3136 | 49.57% |
| ▶ MUJERES | 3190 | 50.43% |
| PRESUPUESTO (2010) | S/. 8 021 366 | |
| AÑO DE CREACIÓN | 1964 | |

ÍNDICE DE PARTICIPACIÓN ELECTORAL (IPE)

PUNTAJE

10.96

RANKING

210



▶ CIUDADANÍA

2010

| | |
|---|----|
| NIVEL DE ASISTENCIA DEL ELECTORADO | 10 |
| NIVEL DE ASISTENCIA DE MIEMBROS DE MESA | 7 |
| TASA DE AFILIADOS A LAS ORG. POLÍTICAS | 8 |
| RESPECTO A LAS REGLAS ELECTORALES | 10 |

▶ ORGANIZACIONES POLÍTICAS

2010

| | |
|-----------------------------------|---|
| RESPECTO A LAS REGLAS ELECTORALES | 4 |
| NIVEL DE LA CUOTA DE GÉNERO | 8 |
| NIVEL DE LA CUOTA DE JÓVENES | 3 |
| MUJERES ENCABEZANDO LAS LISTAS | 6 |
| JÓVENES ENCABEZANDO LAS LISTAS | 1 |
| TASA DE PARTIDOS POSTULANTES | 5 |

INDICADORES DEL SISTEMA POLÍTICO (ISP)

NEGATIVO MEDIO POSITIVO

| | 2002 | 2006 | 2010 |
|---------------------|-------|-------|----------|
| FRAGMENTACIÓN (NEP) | Medio | Medio | Medio |
| VOLATILIDAD (VT) | — | Medio | Positivo |

| | 2002 | 2006 | 2010 |
|---------------------|----------|----------|----------|
| CONCENTRACIÓN (C) | Positivo | Positivo | Positivo |
| COMPETITIVIDAD (IC) | Negativo | Positivo | Positivo |

FACTORES POLÍTICO-LOCALES

▶ ESTABILIDAD DE LAS AUTORIDADES ELECTAS

2003-06

2007-10

| | | |
|-------------------------|-----|-----|
| VACANCIA DE AUTORIDADES | 0/6 | 0/6 |
| REVOCATORIAS CONVOCADAS | NO | NO |
| AUTORIDADES REVOCADAS | 0/6 | 0/6 |
| NULDADES | NO | NO |

▶ LISTAS EN CONTIENDA

2002

2006

2010

| | | | |
|---------------------------------|----|---|---|
| CANTIDAD DE LISTAS POR ELECCIÓN | 12 | 7 | 7 |
|---------------------------------|----|---|---|

▶ CUOTA EFECTIVA EN EL CONCEJO

2002

2006

2010

| | | | |
|---------|-----|-----|-----|
| MUJERES | 1/6 | 3/6 | 1/6 |
| JÓVENES | 0/6 | 0/6 | 0/6 |

▶ SOCIEDAD CIVIL ORGANIZADA

2003-04

2005-06

2007-08

2009-10

| | | | | |
|-------------------|----|----|----|----|
| ELECCIÓN DEL CCLD | NO | NO | NO | NO |
|-------------------|----|----|----|----|

DISTRITO MÁNCORA

Región Piura
Provincia Talara

DISTRITO MÁNCORA



INFORMACIÓN GENERAL

| | | |
|---------------------------|----------------|--------|
| N° DE AUTORIDADES ELECTAS | 6 | |
| POBLACIÓN | 10 547 | |
| ELECTORES (2010) | 5930 | |
| ▶ HOMBRES | 3011 | 50.78% |
| ▶ MUJERES | 2919 | 49.22% |
| PRESUPUESTO (2010) | S/. 11 591 759 | |
| AÑO DE CREACIÓN | 1908 | |

ÍNDICE DE PARTICIPACIÓN ELECTORAL (IPE)

PUNTAJE
10.29

RANKING
306



▶ CIUDADANÍA

2010

| | |
|---|----|
| NIVEL DE ASISTENCIA DEL ELECTORADO | 9 |
| NIVEL DE ASISTENCIA DE MIEMBROS DE MESA | 4 |
| TASA DE AFILIADOS A LAS ORG. POLÍTICAS | 6 |
| RESPECTO A LAS REGLAS ELECTORALES | 10 |

▶ ORGANIZACIONES POLÍTICAS

2010

| | |
|-----------------------------------|----|
| RESPECTO A LAS REGLAS ELECTORALES | 10 |
| NIVEL DE LA CUOTA DE GÉNERO | 8 |
| NIVEL DE LA CUOTA DE JÓVENES | 10 |
| MUJERES ENCABEZANDO LAS LISTAS | 8 |
| JÓVENES ENCABEZANDO LAS LISTAS | 7 |
| TASA DE PARTIDOS POSTULANTES | 8 |

INDICADORES DEL SISTEMA POLÍTICO (ISP)

NEGATIVO ● MEDIO ● POSITIVO ●

| | 2002 | 2006 | 2010 |
|---------------------|---------------------------------------|---------------------------------------|---------------------------------------|
| FRAGMENTACIÓN (NEP) | ● | ● | ● |
| VOLATILIDAD (VT) | — | ● | ● |

| | 2002 | 2006 | 2010 |
|---------------------|--------------------------------------|--------------------------------------|------------------------------------|
| CONCENTRACIÓN (C) | ● | ● | ● |
| COMPETITIVIDAD (IC) | ● | ● | ● |

FACTORES POLÍTICO-LOCALES

▶ ESTABILIDAD DE LAS AUTORIDADES ELECTAS

2003-06

2007-10

| | | |
|-------------------------|-----|-----|
| VACANCIA DE AUTORIDADES | 0/6 | 0/6 |
| REVOCATORIAS CONVOCADAS | SÍ | SÍ |
| AUTORIDADES REVOCADAS | 0/6 | 2/6 |
| NULIDADES | NO | NO |

▶ LISTAS EN CONTIENDA

2002

2006

2010

| | | | |
|---------------------------------|---|---|---|
| CANTIDAD DE LISTAS POR ELECCIÓN | 8 | 7 | 9 |
|---------------------------------|---|---|---|

▶ CUOTA EFECTIVA EN EL CONCEJO

2002

2006

2010

| | | | |
|---------|-----|-----|-----|
| MUJERES | 1/6 | 1/6 | 2/6 |
| JÓVENES | 1/6 | 0/6 | 0/6 |

▶ SOCIEDAD CIVIL ORGANIZADA

2003-04

2005-06

2007-08

2009-10


| | | | | |
|-------------------|----|----|----|----|
| ELECCIÓN DEL CCLD | NO | NO | NO | NO |
|-------------------|----|----|----|----|

Esta publicación es editada por:





JURADO NACIONAL DE ELECCIONES

*Desde 1931, por la gobernabilidad
y la democracia*

 JURADO NACIONAL DE ELECCIONES

Av. Nicolás de Piérola 1070 - Lima 1

 www.jne.gob.pe

 Contáctenos: infogob@jne.gob.pe

HECHO EL DEPÓSITO LEGAL EN LA
BIBLIOTECA NACIONAL N° 2012-07167

INDUSTRIA GRÁFICA CIMAGRAF S.R.L.
JR. TORRES PAZ 1252 SANTA BEATRIZ

