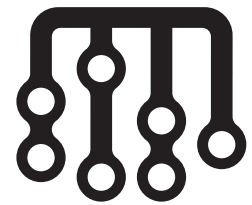




MAPA POLÍTICO ELECTORAL DEL PERÚ

- ▶ HUÁNUCO
- ▶ ICA
- ▶ JUNÍN



MAPA POLÍTICO ELECTORAL DEL PERÚ



**MAPA POLÍTICO ELECTORAL DEL PERÚ
TOMO 6: HUÁNUCO, ICA Y JUNÍN**

Prohibida la reproducción total o parcial por cualquier medio existente sin autorización expresa del Jurado Nacional de Elecciones.

Cuando se cite a este libro, debe hacerse de la siguiente manera:

INFOgob - Jurado Nacional de Elecciones (2012).
Mapa Político Electoral del Perú. Tomo 6.
Lima: Jurado Nacional de Elecciones.

©Jurado Nacional de Elecciones, 2012
Av. Nicolás de Piérola 1070
Lima 1-Perú

Editor general: José Luis Echevarría Escribens

Primera edición, junio 2012
Tiraje: 1000 ejemplares

ISBN: 978-612-4150-03-6
Hecho el Depósito Legal en la Biblioteca Nacional del Perú: 2012-07167


Impresión: Industria Gráfica Cimagraf S.R.L.
Jr. Torres Paz 1252 Santa Beatriz
Lima 1-Perú

ÍNDICE

Pág.		Pág.		Pág.					
REGIÓN HUÁNUCO		10							
Provincia Ambo		12		Miraflores		46	José Crespo y Castillo		82
Distritos				Monzón		47	Luyando		83
Cayna		14		Punchao		48	Mariano Dámaso Beraun		84
Colpas		15		Puños		49			
Conchamarca		16		Singa		50			
Huacar		17		Tantamayo		51			
San Francisco		18					Provincia Marañón		86
San Rafael		19					Distritos		
Tomay-Kichwa		20		Provincia Huánuco		54	Cholón		88
				Distritos			San Buenaventura		89
				Amarilis		56			
Provincia Dos de Mayo		22		Chinchao		57	Provincia Pachitea		92
Distritos				Churubamba		58	Distritos		
Chuquis		24		Margos		59	Chaglla		94
Marías		25		Pillco Marca		60	Molino		95
Pachas		26		Quisqui		61	Umari		96
Quivilla		27		San Francisco de Cayrán		62			
Ripán		28		San Pedro de Chaulán		63	Provincia Puerto Inca		98
Shunqui		29		Santa María del Valle		64	Distritos		
Sillapata		30		Yarumayo		65	Codo del Pozuzo		100
Yanas		31					Honoría		101
				Provincia Lauricocha		68	Tournavista		102
				Distritos			Yuyapichis		103
				Baños		70			
Provincia Huacaybamba		34		Jivia		71	Provincia Yarowilca		106
Distritos				Queropalca		72	Distritos		
Canchabamba		36		Rondos		73	Aparicio Pomares		108
Cochabamba		37		San Francisco de Asís		74	Cahuac		109
Pinra		38		San Miguel de Cauri		75	Chacabamba		110
							Choras		111
Provincia Huamalíes		40					Jacas Chico		112
Distritos				Provincia Leoncio Prado		78	Obas		113
Arancay		42		Distritos			Pampamarca		114
Chavín de Pariarca		43		Daniel Alomía Robles		80			
Jacas Grande		44		Hermilio Valdizán		81			
Jircán		45							


REGIÓN ICA	Pág. 118	Pág.	Pág.		
Provincia Chincha	120	Pachacutec	139	Provincia Palpa	158
Distritos		Parcona	140	Distritos	
Alto Larán	122	Pueblo Nuevo	141	Llipata	160
Chavín	123	Salas	142	Río Grande	161
Chincha Baja	124	San José de los Molinos	143	Santa Cruz	162
El Carmen	125	San Juan Bautista	144	Tibillo	163
Grocio Prado	126	Santiago	145		
Pueblo Nuevo	127	Subtanjalla	146	Provincia Pisco	166
San Juan de Yáñac	128	Tate	147	Distritos	
San Pedro de Huacarpana	129	Yauca del Rosario	148	Huancano	168
Sunampe	130			Humay	169
Tambo de Mora	131	Provincia Nazca	150	Independencia	170
		Distritos		Paracas	171
Provincia Ica	134	Changuillo	152	San Andrés	172
Distritos		El Ingenio	153	San Clemente	173
La Tinguiña	136	Marcona	154	Túpac Amaru Inca	174
Los Aquijes	137	Vista Alegre	155		
Ocucaje	138				

REGIÓN JUNÍN	Pág. 178		Pág.		Pág.
Provincia Chanchamayo	180	Huacrapuquio	229	San Lorenzo	276
Distritos		Hualhuas	230	San Pedro de Chunán	277
Perené	182	Huancán	231	Sausa	278
Pichanaqui	183	Huasicancha	232	Sincos	279
San Luis de Shuaro	184	Huayucachi	233	Tunan Marca	280
San Ramón	185	Ingenio	234	Yauli	281
Vitoc	186	Pariahuanca	235	Yauyos	282
		Pilcomayo	236		
Provincia Chupaca	188	Pucará	237	Provincia Junín	284
Distritos		Quichuay	238	Distritos	
Ahuac	190	Quilcas	239	Carhuamayo	286
Chongos Bajo	191	San Agustín	240	Ondores	287
Huachac	192	San Jerónimo de Tunán	241	Ulcumayo	288
Huamancaca Chico	193	Santo Domingo de Acobamba	242		
San Juan de Jarpa	194	Saño	243	Provincia Satipo	290
San Juan de Yscos	195	Sapallanga	244	Distritos	
Tres de Diciembre	196	Sicaya	245	Coviriali	292
Yanacancha	197	Viques	246	Llaylla	293
				Mazamari	294
Provincia Concepción	200	Provincia Jauja	248	Pampa Hermosa	295
Distritos		Distritos		Pangoa	296
Aco	202	Acolla	250	Río Negro	297
Andamarca	203	Apata	251	Río Tambo	298
Chambara	204	Ataura	252		
Cochas	205	Canchayllo	253	Provincia Tarma	300
Comas	206	Curicaca	254	Distritos	
Heroínas Toledo	207	El Mantaro	255	Acobamba	302
Manzanares	208	Huamali	256	Huaricolca	303
Mariscal Castilla	209	Huaripampa	257	Huasahuasi	304
Matahuasi	210	Huertas	258	La Unión	305
Mito	211	Janjaillo	259	Palca	306
Nueve de Julio	212	Julcán	260	Palcamayo	307
Orcotuna	213	Leonor Ordóñez	261	San Pedro de Cajas	308
San José de Quero	214	Llocllapampa	262	Tapo	309
Santa Rosa de Ocopa	215	Marco	263		
		Masma	264	Provincia Yauli	312
Provincia Huancayo	218	Masma Chicche	265	Distritos	
Distritos		Molinos	266	Chacapalpa	314
Carhuacallanga	220	Monobamba	267	Huay Huay	315
Chacapampa	221	Muqui	268	Marcapomacocha	316
Chicche	222	Muquiyauyo	269	Morococha	317
Chilca	223	Paca	270	Paccha	318
Chongos Alto	224	Paccha	271	Santa Bárbara de Carhuacayán	319
Chupuro	225	Pancán	272	Santa Rosa de Sacco	320
Colca	226	Parco	273	Suitucancha	321
Cullhuas	227	Pomacancha	274	Yauli	322
El Tambo	228	Ricrán	275		



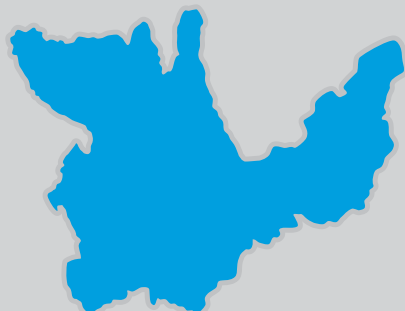
MAPA
POLÍTICO
ELECTORAL
DEL PERÚ

REGIÓN HUÁNUCO



REGIÓN HUÁNUCO

REGIÓN HUÁNUCO



INFORMACIÓN GENERAL

N° DE AUTORIDADES ELECTAS	15	
POBLACIÓN	762 223	
ELECTORES (2010)	437 387	
► HOMBRES	221 262	50.59%
► MUJERES	216 125	49.41%
PRESUPUESTO (2010)	S/. 604 776 560	

ÍNDICE DE PARTICIPACIÓN ELECTORAL (IPE)

PUNTAJE

6.94

RANKING

15



► CIUDADANÍA

2010

NIVEL DE ASISTENCIA DEL ELECTORADO	1
NIVEL DE ASISTENCIA DE MIEMBROS DE MESA	1
TASA DE AFILIADOS A LAS ORG. POLÍTICAS	2
RESPECTO A LAS REGLAS ELECTORALES	1

► ORGANIZACIONES POLÍTICAS

2010

RESPECTO A LAS REGLAS ELECTORALES	3
NIVEL DE LA CUOTA DE GÉNERO	4
NIVEL DE LA CUOTA DE JÓVENES	3
TASA DE PARTIDOS POSTULANTES	1

INDICADORES DEL SISTEMA POLÍTICO (ISP)

NEGATIVO ● MEDIO ● POSITIVO ●

	2002	2006	2010
FRAGMENTACIÓN (NEP)	●	●	●
VOLATILIDAD (VT)	—	●	●

	2002	2006	2010
CONCENTRACIÓN (C)	●	●	●
COMPETITIVIDAD (IC)	●	●	●
DISTRIBUCIÓN (PSNS)	●	●	●

FACTORES POLÍTICO-LOCALES

► ESTABILIDAD DE LAS AUTORIDADES ELECTAS*

2003-06

2007-10

VACANCIA DE AUTORIDADES	1/13	0/13
REVOCATORIAS CONVOCADAS	NO	NO
AUTORIDADES REVOCADAS	0/13	0/13
NULIDADES	NO	NO

► LISTAS EN CONTIENDA

2002

2006

2010

CANTIDAD DE LISTAS POR ELECCIÓN	10	10	8
---------------------------------	----	----	---

► CUOTA EFECTIVA EN EL CONSEJO*

2002

2006

2010

MUJERES	1/13	2/13	3/15
JÓVENES	0/13	1/13	2/15

► SOCIEDAD CIVIL ORGANIZADA

2003-04

2005-06

2007-08

2009-10

ELECCIÓN DEL CCR	SÍ	SÍ	SÍ	NO
------------------	----	----	----	----

* Por Resolución N° 248-2010-JNE se incrementa en dos el número de consejeros regionales para las elecciones del 2010.

PROVINCIA **AMBO**

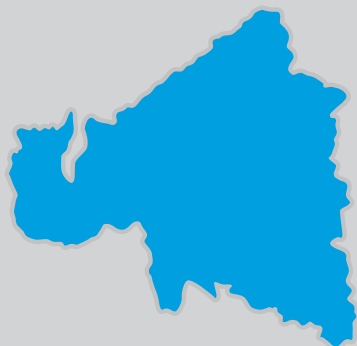
DISTRITO CAPITAL: AMBO

MANOS CRUZADAS DE KOTOSH



PROVINCIA AMBO

Región Huánuco
PROVINCIA AMBO



INFORMACIÓN GENERAL

N° DE AUTORIDADES ELECTAS	10	
POBLACIÓN	55 483	
ELECTORES (2010)	33 604	
► HOMBRES	17 076	50.82%
► MUJERES	16 528	49.18%
PRESUPUESTO (2010)	S/. 11 495 456	

ÍNDICE DE PARTICIPACIÓN ELECTORAL (IPE)

PUNTAJE

7.93

RANKING

98

1 2 3 4 5 6 7 8 9 10
RANGO NEGATIVO MEDIO RANGO POSITIVO

► CIUDADANÍA

2010

NIVEL DE ASISTENCIA DEL ELECTORADO	4
NIVEL DE ASISTENCIA DE MIEMBROS DE MESA	3
TASA DE AFILIADOS A LAS ORG. POLÍTICAS	7
RESPECTO A LAS REGLAS ELECTORALES	10

► ORGANIZACIONES POLÍTICAS

2010

RESPECTO A LAS REGLAS ELECTORALES	3
NIVEL DE LA CUOTA DE GÉNERO	6
NIVEL DE LA CUOTA DE JÓVENES	10
MUJERES ENCABEZANDO LAS LISTAS	1
JÓVENES ENCABEZANDO LAS LISTAS	1
TASA DE PARTIDOS POSTULANTES	7

INDICADORES DEL SISTEMA POLÍTICO (ISP)

NEGATIVO MEDIO POSITIVO

2002 2006 2010

FRAGMENTACIÓN (NEP)



VOLATILIDAD (VT)



2002 2006 2010

CONCENTRACIÓN (C)



COMPETITIVIDAD (IC)



DISTRIBUCIÓN (PSNS)



FACTORES POLÍTICO-LOCALES

► ESTABILIDAD DE LAS AUTORIDADES ELECTAS

2003-06

2007-10

VACANCIA DE AUTORIDADES

0/10

1/10

REVOCATORIAS CONVOCADAS

NO

NO

AUTORIDADES REVOCADAS

0/10

0/10

NULIDADES

NO

NO

► LISTAS EN CONTIENDA

2002

2006

2010

CANTIDAD DE LISTAS POR ELECCIÓN

10

9

9

► CUOTA EFECTIVA EN EL CONCEJO

2002

2006

2010

MUJERES

1/10

2/10

1/10

JÓVENES

1/10

2/10

0/10

► SOCIEDAD CIVIL ORGANIZADA

2003-04

2005-06

2007-08

2009-10

ELECCIÓN DEL CCLP

NO

SÍ

NO

SÍ

DISTRITOS

CAYNA ◀
COLPAS ◀
CONCHAMARCA ◀
HUACAR ◀
SAN FRANCISCO ◀
SAN RAFAEL ◀
TOMAY-KICHWA ◀

COROCHANO, DANZA DE LOS NEGRITOS



DISTRITO CAYNA

Región Huánuco
Provincia Ambo

DISTRITO CAYNA



INFORMACIÓN GENERAL

N° DE AUTORIDADES ELECTAS	6	
POBLACIÓN	3704	
ELECTORES (2010)	2268	
▶ HOMBRES	1150	50.71%
▶ MUJERES	1118	49.29%
PRESUPUESTO (2010)	S/. 6 111 928	
AÑO DE CREACIÓN	1857	

ÍNDICE DE PARTICIPACIÓN ELECTORAL (IPE)

PUNTAJE

8.77

RANKING

595

1 2 3 4 5 6 7 8 9 10
RANGO NEGATIVO MEDIO RANGO POSITIVO

▶ CIUDADANÍA

2010

NIVEL DE ASISTENCIA DEL ELECTORADO	4
NIVEL DE ASISTENCIA DE MIEMBROS DE MESA	10
TASA DE AFILIADOS A LAS ORG. POLÍTICAS	5
RESPECTO A LAS REGLAS ELECTORALES	10

▶ ORGANIZACIONES POLÍTICAS

2010

RESPECTO A LAS REGLAS ELECTORALES	10
NIVEL DE LA CUOTA DE GÉNERO	9
NIVEL DE LA CUOTA DE JÓVENES	6
MUJERES ENCABEZANDO LAS LISTAS	7
JÓVENES ENCABEZANDO LAS LISTAS	9
TASA DE PARTIDOS POSTULANTES	5

INDICADORES DEL SISTEMA POLÍTICO (ISP)

NEGATIVO MEDIO POSITIVO

	2002	2006	2010
FRAGMENTACIÓN (NEP)			
VOLATILIDAD (VT)	—		

	2002	2006	2010
CONCENTRACIÓN (C)			
COMPETITIVIDAD (IC)			

FACTORES POLÍTICO-LOCALES

▶ ESTABILIDAD DE LAS AUTORIDADES ELECTAS

2003-06

2007-10

VACANCIA DE AUTORIDADES	0/6	0/6
REVOCATORIAS CONVOCADAS	NO	NO
AUTORIDADES REVOCADAS	0/6	0/6
NULIDADES	NO	NO

▶ LISTAS EN CONTIENDA

2002

2006

2010

CANTIDAD DE LISTAS POR ELECCIÓN	10	8	6
---------------------------------	----	---	---

▶ CUOTA EFECTIVA EN EL CONCEJO

2002

2006

2010

MUJERES	1/6	1/6	1/6
JÓVENES	3/6	1/6	0/6

▶ SOCIEDAD CIVIL ORGANIZADA

2003-04

2005-06

2007-08

2009-10

ELECCIÓN DEL CCLD	NO	NO	NO	NO
-------------------	----	----	----	----

DISTRITO COLPAS

Región Huánuco
Provincia Ambo
DISTRITO COLPAS



INFORMACIÓN GENERAL

N° DE AUTORIDADES ELECTAS	6	
POBLACIÓN	2706	
ELECTORES (2010)	1683	
▶ HOMBRES	866	51.46%
▶ MUJERES	817	48.54%
PRESUPUESTO (2010)	S/. 1 104 134	
AÑO DE CREACIÓN	1955	

ÍNDICE DE PARTICIPACIÓN ELECTORAL (IPE)

PUNTAJE

7.34

RANKING

961



▶ CIUDADANÍA

2010

NIVEL DE ASISTENCIA DEL ELECTORADO	2
NIVEL DE ASISTENCIA DE MIEMBROS DE MESA	3
TASA DE AFILIADOS A LAS ORG. POLÍTICAS	6
RESPECTO A LAS REGLAS ELECTORALES	10

▶ ORGANIZACIONES POLÍTICAS

2010

RESPECTO A LAS REGLAS ELECTORALES	10
NIVEL DE LA CUOTA DE GÉNERO	8
NIVEL DE LA CUOTA DE JÓVENES	6
MUJERES ENCABEZANDO LAS LISTAS	8
JÓVENES ENCABEZANDO LAS LISTAS	1
TASA DE PARTIDOS POSTULANTES	8

INDICADORES DEL SISTEMA POLÍTICO (ISP)

NEGATIVO MEDIO POSITIVO

	2002	2006	2010
FRAGMENTACIÓN (NEP)	Medio	Negativo	Medio
VOLATILIDAD (VT)	—	Medio	Medio

	2002	2006	2010
CONCENTRACIÓN (C)	Negativo	Negativo	Positivo
COMPETITIVIDAD (IC)	Positivo	Positivo	Positivo

FACTORES POLÍTICO-LOCALES

▶ ESTABILIDAD DE LAS AUTORIDADES ELECTAS

2003-06

2007-10

VACANCIA DE AUTORIDADES	0/6	0/6
REVOCATORIAS CONVOCADAS	NO	NO
AUTORIDADES REVOCADAS	0/6	0/6
NULDADES	NO	NO

▶ LISTAS EN CONTIENDA

2002

2006

2010

CANTIDAD DE LISTAS POR ELECCIÓN	7	11	8
---------------------------------	---	----	---

▶ CUOTA EFECTIVA EN EL CONCEJO

2002

2006

2010

MUJERES	1/6	1/6	1/6
JÓVENES	0/6	1/6	0/6

▶ SOCIEDAD CIVIL ORGANIZADA

2003-04

2005-06

2007-08

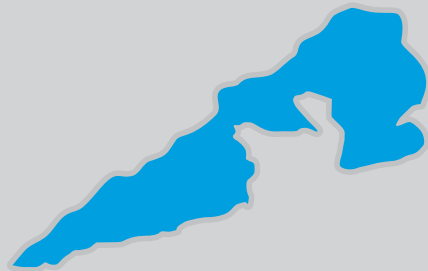
2009-10

ELECCIÓN DEL CCLD	SÍ	NO	SÍ	NO
-------------------	----	----	----	----

DISTRITO CONCHAMARCA

Región Huánuco
Provincia Ambo

DISTRITO CONCHAMARCA



INFORMACIÓN GENERAL

N° DE AUTORIDADES ELECTAS	6	
POBLACIÓN	5855	
ELECTORES (2010)	3024	
▶ HOMBRES	1498	49.54%
▶ MUJERES	1526	50.46%
PRESUPUESTO (2010)	S/. 5 241 678	
AÑO DE CREACIÓN	1940	

ÍNDICE DE PARTICIPACIÓN ELECTORAL (IPE)

PUNTAJE

6.46

RANKING

1173



▶ CIUDADANÍA

2010

NIVEL DE ASISTENCIA DEL ELECTORADO	6
NIVEL DE ASISTENCIA DE MIEMBROS DE MESA	6
TASA DE AFILIADOS A LAS ORG. POLÍTICAS	2
RESPECTO A LAS REGLAS ELECTORALES	10

▶ ORGANIZACIONES POLÍTICAS

2010

RESPECTO A LAS REGLAS ELECTORALES	10
NIVEL DE LA CUOTA DE GÉNERO	1
NIVEL DE LA CUOTA DE JÓVENES	8
MUJERES ENCABEZANDO LAS LISTAS	1
JÓVENES ENCABEZANDO LAS LISTAS	8
TASA DE PARTIDOS POSTULANTES	8

INDICADORES DEL SISTEMA POLÍTICO (ISP)

NEGATIVO ● MEDIO ● POSITIVO ●

	2002	2006	2010
FRAGMENTACIÓN (NEP)	●	●	●
VOLATILIDAD (VT)	—	●	●

	2002	2006	2010
CONCENTRACIÓN (C)	●	●	●
COMPETITIVIDAD (IC)	●	●	●

FACTORES POLÍTICO-LOCALES

▶ ESTABILIDAD DE LAS AUTORIDADES ELECTAS

2003-06

2007-10

VACANCIA DE AUTORIDADES	0/6	0/6
REVOCATORIAS CONVOCADAS	NO	SÍ
AUTORIDADES REVOCADAS	0/6	0/6
NULIDADES	NO	NO

▶ LISTAS EN CONTIENDA

2002

2006

2010

CANTIDAD DE LISTAS POR ELECCIÓN	10	7	8
---------------------------------	----	---	---

▶ CUOTA EFECTIVA EN EL CONCEJO

2002

2006

2010

MUJERES	1/6	1/6	2/6
JÓVENES	0/6	0/6	1/6

▶ SOCIEDAD CIVIL ORGANIZADA

2003-04

2005-06

2007-08

2009-10

ELECCIÓN DEL CCLD	NO	NO	SÍ	NO
-------------------	----	----	----	----

DISTRITO HUACAR

Región Huánuco
Provincia Ambo
DISTRITO HUACAR



INFORMACIÓN GENERAL

N° DE AUTORIDADES ELECTAS	6	
POBLACIÓN	8096	
ELECTORES (2010)	5730	
▶ HOMBRES	2940	51.31%
▶ MUJERES	2790	48.69%
PRESUPUESTO (2010)	S/. 3 560 115	
AÑO DE CREACIÓN	1821	

ÍNDICE DE PARTICIPACIÓN ELECTORAL (IPE)

PUNTAJE

8.83

RANKING

578

1 2 3 4 5 6 7 8 9 10
RANGO NEGATIVO MEDIO RANGO POSITIVO

▶ CIUDADANÍA

2010

NIVEL DE ASISTENCIA DEL ELECTORADO	4
NIVEL DE ASISTENCIA DE MIEMBROS DE MESA	4
TASA DE AFILIADOS A LAS ORG. POLÍTICAS	6
RESPECTO A LAS REGLAS ELECTORALES	10

▶ ORGANIZACIONES POLÍTICAS

2010

RESPECTO A LAS REGLAS ELECTORALES	10
NIVEL DE LA CUOTA DE GÉNERO	5
NIVEL DE LA CUOTA DE JÓVENES	7
MUJERES ENCABEZANDO LAS LISTAS	8
JÓVENES ENCABEZANDO LAS LISTAS	9
TASA DE PARTIDOS POSTULANTES	9

INDICADORES DEL SISTEMA POLÍTICO (ISP)

NEGATIVO MEDIO POSITIVO

		2002	2006	2010
FRAGMENTACIÓN (NEP)		●	●	●
VOLATILIDAD (VT)		—	●	●

		2002	2006	2010
CONCENTRACIÓN (C)		●	●	●
COMPETITIVIDAD (IC)		●	●	●

FACTORES POLÍTICO-LOCALES

▶ ESTABILIDAD DE LAS AUTORIDADES ELECTAS

2003-06

2007-10

VACANCIA DE AUTORIDADES	0/6	0/6
REVOCATORIAS CONVOCADAS	NO	NO
AUTORIDADES REVOCADAS	0/6	0/6
NULDADES	NO	NO

▶ LISTAS EN CONTIENDA

2002

2006

2010

CANTIDAD DE LISTAS POR ELECCIÓN	11	9	9
---------------------------------	----	---	---

▶ CUOTA EFECTIVA EN EL CONCEJO

2002

2006

2010

MUJERES	2/6	2/6	2/6
JÓVENES	2/6	1/6	1/6

▶ SOCIEDAD CIVIL ORGANIZADA

2003-04

2005-06

2007-08

2009-10

ELECCIÓN DEL CCLD	NO	NO	NO	SÍ
-------------------	----	----	----	----

DISTRITO SAN FRANCISCO

Región Huánuco
Provincia Ambo

DISTRITO SAN FRANCISCO



INFORMACIÓN GENERAL

N° DE AUTORIDADES ELECTAS	6	
POBLACIÓN	3285	
ELECTORES (2010)	1512	
▶ HOMBRES	764	50.53%
▶ MUJERES	748	49.47%
PRESUPUESTO (2010)	S/. 3 849 882	
AÑO DE CREACIÓN	1943	

ÍNDICE DE PARTICIPACIÓN ELECTORAL (IPE)

PUNTAJE

4.66

RANKING

1502



▶ CIUDADANÍA

2010

NIVEL DE ASISTENCIA DEL ELECTORADO	4
NIVEL DE ASISTENCIA DE MIEMBROS DE MESA	3
TASA DE AFILIADOS A LAS ORG. POLÍTICAS	4
RESPECTO A LAS REGLAS ELECTORALES	10

▶ ORGANIZACIONES POLÍTICAS

2010

RESPECTO A LAS REGLAS ELECTORALES	10
NIVEL DE LA CUOTA DE GÉNERO	1
NIVEL DE LA CUOTA DE JÓVENES	3
MUJERES ENCABEZANDO LAS LISTAS	1
JÓVENES ENCABEZANDO LAS LISTAS	1
TASA DE PARTIDOS POSTULANTES	8

INDICADORES DEL SISTEMA POLÍTICO (ISP)

NEGATIVO MEDIO POSITIVO

2002 2006 2010

FRAGMENTACIÓN (NEP)



VOLATILIDAD (VT)



2002 2006 2010

CONCENTRACIÓN (C)



COMPETITIVIDAD (IC)



FACTORES POLÍTICO-LOCALES

▶ ESTABILIDAD DE LAS AUTORIDADES ELECTAS

2003-06

2007-10

VACANCIA DE AUTORIDADES	0/6	0/6
REVOCATORIAS CONVOCADAS	NO	NO
AUTORIDADES REVOCADAS	0/6	0/6
NULIDADES	NO	NO

▶ LISTAS EN CONTIENDA

2002

2006

2010

CANTIDAD DE LISTAS POR ELECCIÓN

10

11

8

▶ CUOTA EFECTIVA EN EL CONCEJO

2002

2006

2010

MUJERES	1/6	1/6	1/6
JÓVENES	0/6	0/6	1/6

▶ SOCIEDAD CIVIL ORGANIZADA

2003-04

2005-06

2007-08

2009-10

ELECCIÓN DEL CCLD

NO

NO

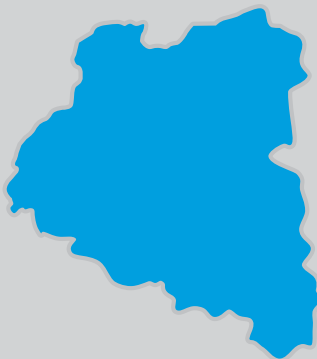
NO

NO

DISTRITO SAN RAFAEL

Región Huánuco
Provincia Ambo

DISTRITO SAN RAFAEL



INFORMACIÓN GENERAL

N° DE AUTORIDADES ELECTAS

6

POBLACIÓN

11 604

ELECTORES (2010)

6065

► HOMBRES

3093

51.00%

► MUJERES

2972

49.00%

PRESUPUESTO (2010)

S/. 5 945 867

AÑO DE CREACIÓN

1912

ÍNDICE DE PARTICIPACIÓN ELECTORAL (IPE)

PUNTAJE

5.14

RANKING

1429

1 2 3 4 5 6 7 8 9 10
RANGO NEGATIVO MEDIO RANGO POSITIVO

► CIUDADANÍA

2010

NIVEL DE ASISTENCIA DEL ELECTORADO

2

NIVEL DE ASISTENCIA DE MIEMBROS DE MESA

2

TASA DE AFILIADOS A LAS ORG. POLÍTICAS

5

RESPECTO A LAS REGLAS ELECTORALES

10

► ORGANIZACIONES POLÍTICAS

2010

RESPECTO A LAS REGLAS ELECTORALES

10

NIVEL DE LA CUOTA DE GÉNERO

1

NIVEL DE LA CUOTA DE JÓVENES

6

MUJERES ENCABEZANDO LAS LISTAS

5

JÓVENES ENCABEZANDO LAS LISTAS

9

TASA DE PARTIDOS POSTULANTES

10

INDICADORES DEL SISTEMA POLÍTICO (ISP)

NEGATIVO MEDIO POSITIVO

FRAGMENTACIÓN

(NEP)

2002

2006

2010

●

●

●

VOLATILIDAD

(VT)

—

●

●

CONCENTRACIÓN

(C)

2002

2006

2010

●

●

●

COMPETITIVIDAD

(IC)

●

●

●

FACTORES POLÍTICO-LOCALES

► ESTABILIDAD DE LAS AUTORIDADES ELECTAS

2003-06

2007-10

VACANCIA DE AUTORIDADES

1/6

2/6

REVOCATORIAS CONVOCADAS

NO

NO

AUTORIDADES REVOCADAS

0/6

0/6

NULDADES

NO

NO

► LISTAS EN CONTIENDA

2002

2006

2010

CANTIDAD DE LISTAS POR ELECCIÓN

9

9

11

► CUOTA EFECTIVA EN EL CONCEJO

2002

2006

2010

MUJERES

1/6

1/6

1/6

JÓVENES

0/6

0/6

0/6

► SOCIEDAD CIVIL ORGANIZADA

2003-04

2005-06

2007-08

2009-10

ELECCIÓN DEL CCLD

NO

NO


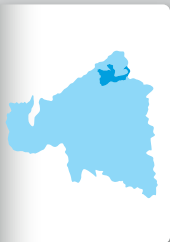
NO

NO

DISTRITO TOMAY-KICHWA

Región Huánuco
Provincia Ambo

DISTRITO TOMAY-KICHWA



INFORMACIÓN GENERAL

N° DE AUTORIDADES ELECTAS	6	
POBLACIÓN	4488	
ELECTORES (2010)	2413	
▶ HOMBRES	1279	53.00%
▶ MUJERES	1134	47.00%
PRESUPUESTO (2010)	S/. 9 011 025	
AÑO DE CREACIÓN	1935	

ÍNDICE DE PARTICIPACIÓN ELECTORAL (IPE)

PUNTAJE

5.51

RANKING

1378

1 2 3 4 5 6 7 8 9 10
RANGO NEGATIVO MEDIO RANGO POSITIVO

▶ CIUDADANÍA

2010

NIVEL DE ASISTENCIA DEL ELECTORADO	3
NIVEL DE ASISTENCIA DE MIEMBROS DE MESA	4
TASA DE AFILIADOS A LAS ORG. POLÍTICAS	6
RESPECTO A LAS REGLAS ELECTORALES	10

▶ ORGANIZACIONES POLÍTICAS

2010

RESPECTO A LAS REGLAS ELECTORALES	10
NIVEL DE LA CUOTA DE GÉNERO	1
NIVEL DE LA CUOTA DE JÓVENES	6
MUJERES ENCABEZANDO LAS LISTAS	1
JÓVENES ENCABEZANDO LAS LISTAS	8
TASA DE PARTIDOS POSTULANTES	8

INDICADORES DEL SISTEMA POLÍTICO (ISP)

NEGATIVO MEDIO POSITIVO

	2002	2006	2010
FRAGMENTACIÓN (NEP)	●	●	●
VOLATILIDAD (VT)	—	●	●

	2002	2006	2010
CONCENTRACIÓN (C)	●	●	●
COMPETITIVIDAD (IC)	●	●	●

FACTORES POLÍTICO-LOCALES

▶ ESTABILIDAD DE LAS AUTORIDADES ELECTAS

2003-06

2007-10

VACANCIA DE AUTORIDADES	0/6	0/6
REVOCATORIAS CONVOCADAS	NO	SÍ
AUTORIDADES REVOCADAS	0/6	0/6
NULIDADES	NO	NO

▶ LISTAS EN CONTIENDA

2002

2006

2010

CANTIDAD DE LISTAS POR ELECCIÓN	9	7	8
---------------------------------	---	---	---

▶ CUOTA EFECTIVA EN EL CONCEJO

2002

2006

2010

MUJERES	1/6	1/6	1/6
JÓVENES	0/6	1/6	1/6

▶ SOCIEDAD CIVIL ORGANIZADA

2003-04

2005-06

2007-08


2009-10

ELECCIÓN DEL CCLD	NO	NO	SÍ	NO
-------------------	----	----	----	----

PROVINCIA DOS DE MAYO

DISTRITO CAPITAL: LA UNIÓN

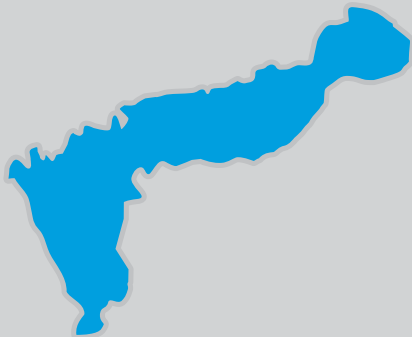
MANOS CRUZADAS DE KOTOSH



PROVINCIA DOS DE MAYO

Región Huánuco

PROVINCIA DOS DE MAYO



INFORMACIÓN GENERAL

N° DE AUTORIDADES ELECTAS	8	
POBLACIÓN	47 008	
ELECTORES (2010)	22 750	
▶ HOMBRES	11 291	49.63%
▶ MUJERES	11 459	50.37%
PRESUPUESTO (2010)	S/. 11 030 736	

ÍNDICE DE PARTICIPACIÓN ELECTORAL (IPE)

PUNTAJE

7.96

RANKING

95

1 2 3 4 5 6 7 8 9 10
RANGO NEGATIVO MEDIO RANGO POSITIVO

▶ CIUDADANÍA

2010

NIVEL DE ASISTENCIA DEL ELECTORADO	5
NIVEL DE ASISTENCIA DE MIEMBROS DE MESA	6
TASA DE AFILIADOS A LAS ORG. POLÍTICAS	7
RESPECTO A LAS REGLAS ELECTORALES	10

▶ ORGANIZACIONES POLÍTICAS

2010

RESPECTO A LAS REGLAS ELECTORALES	8
NIVEL DE LA CUOTA DE GÉNERO	3
NIVEL DE LA CUOTA DE JÓVENES	3
MUJERES ENCABEZANDO LAS LISTAS	10
JÓVENES ENCABEZANDO LAS LISTAS	1
TASA DE PARTIDOS POSTULANTES	2

INDICADORES DEL SISTEMA POLÍTICO (ISP)

NEGATIVO MEDIO POSITIVO

	2002	2006	2010
FRAGMENTACIÓN (NEP)	●	●	●
VOLATILIDAD (VT)	—	●	●

	2002	2006	2010
CONCENTRACIÓN (C)	●	●	●
COMPETITIVIDAD (IC)	●	●	●
DISTRIBUCIÓN (PSNS)	●	●	●

FACTORES POLÍTICO-LOCALES

▶ ESTABILIDAD DE LAS AUTORIDADES ELECTAS

2003-06

2007-10

VACANCIA DE AUTORIDADES	0/8	2/8
REVOCATORIAS CONVOCADAS	NO	NO
AUTORIDADES REVOCADAS	0/8	0/8
NULIDADES	NO	NO

▶ LISTAS EN CONTIENDA

2002

2006

2010

CANTIDAD DE LISTAS POR ELECCIÓN	9	8	6
---------------------------------	---	---	---

▶ CUOTA EFECTIVA EN EL CONCEJO

2002

2006

2010

MUJERES	2/8	2/8	3/8
JÓVENES	0/8	0/8	2/8

▶ SOCIEDAD CIVIL ORGANIZADA

2003-04

2005-06

2007-08

2009-10

ELECCIÓN DEL CCLP	NO	NO	SI	NO
-------------------	----	----	----	----

DISTRITOS

CHUQUIS
MARÍAS
PACHAS
QUIVILLA
RIPÁN
SHUNQUI
SILLAPATA
YANAS

COROCHANO, DANZA DE LOS NEGRITOS



DISTRITO CHUQUIS

Región Huánuco
Provincia Dos de Mayo

DISTRITO CHUQUIS



INFORMACIÓN GENERAL

N° DE AUTORIDADES ELECTAS	6	
POBLACIÓN	5125	
ELECTORES (2010)	2407	
▶ HOMBRES	1155	47.99%
▶ MUJERES	1252	52.01%
PRESUPUESTO (2010)	S/. 3 462 474	
AÑO DE CREACIÓN	1960	

ÍNDICE DE PARTICIPACIÓN ELECTORAL (IPE)

PUNTAJE

5.10

RANKING

1435

1 2 3 4 5 6 7 8 9 10
RANGO NEGATIVO MEDIO RANGO POSITIVO

▶ CIUDADANÍA

2010

NIVEL DE ASISTENCIA DEL ELECTORADO	1
NIVEL DE ASISTENCIA DE MIEMBROS DE MESA	10
TASA DE AFILIADOS A LAS ORG. POLÍTICAS	6
RESPECTO A LAS REGLAS ELECTORALES	10

▶ ORGANIZACIONES POLÍTICAS

2010

RESPECTO A LAS REGLAS ELECTORALES	10
NIVEL DE LA CUOTA DE GÉNERO	1
NIVEL DE LA CUOTA DE JÓVENES	6
MUJERES ENCABEZANDO LAS LISTAS	1
JÓVENES ENCABEZANDO LAS LISTAS	1
TASA DE PARTIDOS POSTULANTES	2

INDICADORES DEL SISTEMA POLÍTICO (ISP)

NEGATIVO MEDIO POSITIVO

	2002	2006	2010
FRAGMENTACIÓN (NEP)			
VOLATILIDAD (VT)	—		

	2002	2006	2010
CONCENTRACIÓN (C)			
COMPETITIVIDAD (IC)			

FACTORES POLÍTICO-LOCALES

▶ ESTABILIDAD DE LAS AUTORIDADES ELECTAS

2003-06

2007-10

VACANCIA DE AUTORIDADES	0/6	0/6
REVOCATORIAS CONVOCADAS	NO	NO
AUTORIDADES REVOCADAS	0/6	0/6
NULIDADES	NO	NO

▶ LISTAS EN CONTIENDA

2002

2006

2010

CANTIDAD DE LISTAS POR ELECCIÓN	8	6	4
---------------------------------	---	---	---

▶ CUOTA EFECTIVA EN EL CONCEJO

2002

2006

2010

MUJERES	1/6	1/6	2/6
JÓVENES	3/6	1/6	2/6

▶ SOCIEDAD CIVIL ORGANIZADA

2003-04

2005-06

2007-08

2009-10

ELECCIÓN DEL CCLD	SÍ	NO	NO	NO
-------------------	----	----	----	----

DISTRITO MARÍAS

Región Huánuco
Provincia Dos de Mayo

DISTRITO MARÍAS



INFORMACIÓN GENERAL

N° DE AUTORIDADES ELECTAS	6	
POBLACIÓN	7656	
ELECTORES (2010)	2805	
▶ HOMBRES	1450	51.69%
▶ MUJERES	1355	48.31%
PRESUPUESTO (2010)	S/. 4 120 458	
AÑO DE CREACIÓN	1962	

ÍNDICE DE PARTICIPACIÓN ELECTORAL (IPE)

PUNTAJE

5.72

RANKING

1347



▶ CIUDADANÍA

2010

NIVEL DE ASISTENCIA DEL ELECTORADO

3

NIVEL DE ASISTENCIA DE MIEMBROS DE MESA

6

TASA DE AFILIADOS A LAS ORG. POLÍTICAS

1

RESPECTO A LAS REGLAS ELECTORALES

10

▶ ORGANIZACIONES POLÍTICAS

2010

RESPECTO A LAS REGLAS ELECTORALES

10

NIVEL DE LA CUOTA DE GÉNERO

7

NIVEL DE LA CUOTA DE JÓVENES

7

MUJERES ENCABEZANDO LAS LISTAS

1

JÓVENES ENCABEZANDO LAS LISTAS

9

TASA DE PARTIDOS POSTULANTES

5

INDICADORES DEL SISTEMA POLÍTICO (ISP)

NEGATIVO MEDIO POSITIVO

FRAGMENTACIÓN (NEP)

2002

2006

2010

●

●

●

VOLATILIDAD (VT)

—

●

●

CONCENTRACIÓN (C)

2002

2006

2010

●

●

●

COMPETITIVIDAD (IC)

●

●

●

FACTORES POLÍTICO-LOCALES

▶ ESTABILIDAD DE LAS AUTORIDADES ELECTAS

2003-06

2007-10

VACANCIA DE AUTORIDADES

2/6

0/6

REVOCATORIAS CONVOCADAS

NO

NO

AUTORIDADES REVOCADAS

0/6

0/6

NULDADES

NO

NO

▶ LISTAS EN CONTIENDA

2002

2006

2010

CANTIDAD DE LISTAS POR ELECCIÓN

4

7

6

▶ CUOTA EFECTIVA EN EL CONCEJO

2002

2006

2010

MUJERES

2/6

1/6

1/6

JÓVENES

1/6

1/6

0/6

▶ SOCIEDAD CIVIL ORGANIZADA

2003-04

2005-06

2007-08

2009-10

ELECCIÓN DEL CCLD

NO

NO

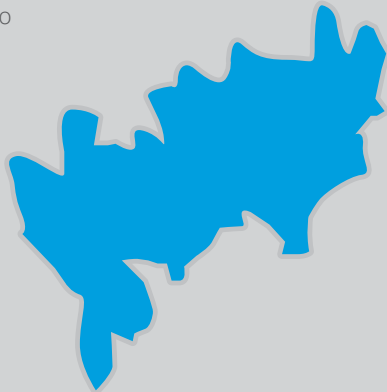
SÍ

SÍ

DISTRITO PACHAS

Región Huánuco
Provincia Dos de Mayo

DISTRITO PACHAS



INFORMACIÓN GENERAL

Nº DE AUTORIDADES ELECTAS	6	
POBLACIÓN	11 121	
ELECTORES (2010)	4123	
▶ HOMBRES	2092	50.74%
▶ MUJERES	2031	49.26%
PRESUPUESTO (2010)	S/. 6 137 760	
AÑO DE CREACIÓN	1821	

ÍNDICE DE PARTICIPACIÓN ELECTORAL (IPE)

PUNTAJE

4.77

RANKING

1489

1 2 3 4 5 6 7 8 9 10
RANGO NEGATIVO MEDIO RANGO POSITIVO

▶ CIUDADANÍA

2010

NIVEL DE ASISTENCIA DEL ELECTORADO	2
NIVEL DE ASISTENCIA DE MIEMBROS DE MESA	4
TASA DE AFILIADOS A LAS ORG. POLÍTICAS	7
RESPECTO A LAS REGLAS ELECTORALES	10

▶ ORGANIZACIONES POLÍTICAS

2010

RESPECTO A LAS REGLAS ELECTORALES	10
NIVEL DE LA CUOTA DE GÉNERO	1
NIVEL DE LA CUOTA DE JÓVENES	10
MUJERES ENCABEZANDO LAS LISTAS	1
JÓVENES ENCABEZANDO LAS LISTAS	10
TASA DE PARTIDOS POSTULANTES	3

INDICADORES DEL SISTEMA POLÍTICO (ISP)

NEGATIVO MEDIO POSITIVO

2002 2006 2010

FRAGMENTACIÓN (NEP)



VOLATILIDAD (VT)

—



2002 2006 2010

CONCENTRACIÓN (C)



COMPETITIVIDAD (IC)



FACTORES POLÍTICO-LOCALES

▶ ESTABILIDAD DE LAS AUTORIDADES ELECTAS

2003-06

2007-10

VACANCIA DE AUTORIDADES	0/6	0/6
REVOCATORIAS CONVOCADAS	NO	NO
AUTORIDADES REVOCADAS	0/6	0/6
NULIDADES	NO	NO

▶ LISTAS EN CONTIENDA

2002

2006

2010

CANTIDAD DE LISTAS POR ELECCIÓN

11

8

5

▶ CUOTA EFECTIVA EN EL CONCEJO

2002

2006

2010

MUJERES	1/6	1/6	1/6
JÓVENES	0/6	1/6	2/6

▶ SOCIEDAD CIVIL ORGANIZADA

2003-04

2005-06

2007-08

2009-10

ELECCIÓN DEL CCLD

NO

NO

NO

NO

DISTRITO QUIVILLA

Región Huánuco
Provincia Dos de Mayo

DISTRITO QUIVILLA



INFORMACIÓN GENERAL

N° DE AUTORIDADES ELECTAS	6	
POBLACIÓN	2088	
ELECTORES (2010)	1091	
▶ HOMBRES	549	50.32%
▶ MUJERES	542	49.68%
PRESUPUESTO (2010)	S/. 632 323	
AÑO DE CREACIÓN	1921	

ÍNDICE DE PARTICIPACIÓN ELECTORAL (IPE)

PUNTAJE

6.54

RANKING

1156



▶ CIUDADANÍA

2010

NIVEL DE ASISTENCIA DEL ELECTORADO	4
NIVEL DE ASISTENCIA DE MIEMBROS DE MESA	1
TASA DE AFILIADOS A LAS ORG. POLÍTICAS	4
RESPECTO A LAS REGLAS ELECTORALES	10

▶ ORGANIZACIONES POLÍTICAS

2010

RESPECTO A LAS REGLAS ELECTORALES	10
NIVEL DE LA CUOTA DE GÉNERO	9
NIVEL DE LA CUOTA DE JÓVENES	9
MUJERES ENCABEZANDO LAS LISTAS	7
JÓVENES ENCABEZANDO LAS LISTAS	1
TASA DE PARTIDOS POSTULANTES	3

INDICADORES DEL SISTEMA POLÍTICO (ISP)

NEGATIVO ● MEDIO ● POSITIVO ●

	2002	2006	2010
FRAGMENTACIÓN (NEP)	●	●	●
VOLATILIDAD (VT)	—	●	●

	2002	2006	2010
CONCENTRACIÓN (C)	●	●	●
COMPETITIVIDAD (IC)	●	●	●

FACTORES POLÍTICO-LOCALES

▶ ESTABILIDAD DE LAS AUTORIDADES ELECTAS

2003-06

2007-10

VACANCIA DE AUTORIDADES	2/6	0/6
REVOCATORIAS CONVOCADAS	NO	NO
AUTORIDADES REVOCADAS	0/6	0/6
NULDADES	NO	NO

▶ LISTAS EN CONTIENDA

2002

2006

2010

CANTIDAD DE LISTAS POR ELECCIÓN	4	5	5
---------------------------------	---	---	---

▶ CUOTA EFECTIVA EN EL CONCEJO

2002

2006

2010

MUJERES	1/6	2/6	2/6
JÓVENES	1/6	0/6	2/6

▶ SOCIEDAD CIVIL ORGANIZADA

2003-04

2005-06

2007-08

2009-10

ELECCIÓN DEL CCLD	NO	NO	NO	NO
-------------------	----	----	----	----

DISTRITO RIPÁN

Región Huánuco
Provincia Dos de Mayo

DISTRITO RIPÁN



INFORMACIÓN GENERAL

N° DE AUTORIDADES ELECTAS	6	
POBLACIÓN	6330	
ELECTORES (2010)	3079	
▶ HOMBRES	1500	48.72%
▶ MUJERES	1579	51.28%
PRESUPUESTO (2010)	S/. 2 226 982	
AÑO DE CREACIÓN	1958	

ÍNDICE DE PARTICIPACIÓN ELECTORAL (IPE)

PUNTAJE

7.82

RANKING

831

1 2 3 4 5 6 7 8 9 10
RANGO NEGATIVO MEDIO RANGO POSITIVO

▶ CIUDADANÍA

2010

NIVEL DE ASISTENCIA DEL ELECTORADO	4
NIVEL DE ASISTENCIA DE MIEMBROS DE MESA	3
TASA DE AFILIADOS A LAS ORG. POLÍTICAS	7
RESPECTO A LAS REGLAS ELECTORALES	10

▶ ORGANIZACIONES POLÍTICAS

2010

RESPECTO A LAS REGLAS ELECTORALES	10
NIVEL DE LA CUOTA DE GÉNERO	8
NIVEL DE LA CUOTA DE JÓVENES	9
MUJERES ENCABEZANDO LAS LISTAS	6
JÓVENES ENCABEZANDO LAS LISTAS	1
TASA DE PARTIDOS POSTULANTES	8

INDICADORES DEL SISTEMA POLÍTICO (ISP)

NEGATIVO MEDIO POSITIVO

2002 2006 2010

FRAGMENTACIÓN (NEP)



VOLATILIDAD (VT)



2002 2006 2010

CONCENTRACIÓN (C)



COMPETITIVIDAD (IC)



FACTORES POLÍTICO-LOCALES

▶ ESTABILIDAD DE LAS AUTORIDADES ELECTAS

2003-06

2007-10

VACANCIA DE AUTORIDADES

0/6

0/6

REVOCATORIAS CONVOCADAS

NO

NO

AUTORIDADES REVOCADAS

0/6

0/6

NULIDADES

NO

NO

▶ LISTAS EN CONTIENDA

2002

2006

2010

CANTIDAD DE LISTAS POR ELECCIÓN

11

7

8

▶ CUOTA EFECTIVA EN EL CONCEJO

2002

2006

2010

MUJERES

2/6

2/6

1/6

JÓVENES

0/6

0/6

0/6

▶ SOCIEDAD CIVIL ORGANIZADA

2003-04

2005-06

2007-08

2009-10

ELECCIÓN DEL CCLD

NO

NO

NO

NO

DISTRITO SHUNQUI

Región Huánuco
Provincia Dos de Mayo

DISTRITO SHUNQUI



INFORMACIÓN GENERAL

Nº DE AUTORIDADES ELECTAS	6	
POBLACIÓN	2549	
ELECTORES (2010)	1410	
▶ HOMBRES	684	48.51%
▶ MUJERES	726	51.49%
PRESUPUESTO (2010)	S/. 1 131 901	
AÑO DE CREACIÓN	1960	

ÍNDICE DE PARTICIPACIÓN ELECTORAL (IPE)

PUNTAJE

7.27

RANKING

984



▶ CIUDADANÍA

2010

NIVEL DE ASISTENCIA DEL ELECTORADO

1

NIVEL DE ASISTENCIA DE MIEMBROS DE MESA

10

TASA DE AFILIADOS A LAS ORG. POLÍTICAS

7

RESPECTO A LAS REGLAS ELECTORALES

10

▶ ORGANIZACIONES POLÍTICAS

2010

RESPECTO A LAS REGLAS ELECTORALES

10

NIVEL DE LA CUOTA DE GÉNERO

1

NIVEL DE LA CUOTA DE JÓVENES

4

MUJERES ENCABEZANDO LAS LISTAS

9

JÓVENES ENCABEZANDO LAS LISTAS

10

TASA DE PARTIDOS POSTULANTES

1

INDICADORES DEL SISTEMA POLÍTICO (ISP)

NEGATIVO MEDIO POSITIVO

FRAGMENTACIÓN (NEP)

2002

2006

2010

Medio

Medio

Positivo

VOLATILIDAD (VT)

—

Positivo

Negativo

CONCENTRACIÓN (C)

2002

2006

2010

Positivo

Positivo

Positivo

COMPETITIVIDAD (IC)

Positivo

Negativo

Positivo

FACTORES POLÍTICO-LOCALES

▶ ESTABILIDAD DE LAS AUTORIDADES ELECTAS

2003-06

2007-10

VACANCIA DE AUTORIDADES

0/6

0/6

REVOCATORIAS CONVOCADAS

NO

NO

AUTORIDADES REVOCADAS

0/6

0/6

NULDADES

NO

NO

▶ LISTAS EN CONTIENDA

2002

2006

2010

CANTIDAD DE LISTAS POR ELECCIÓN

6

7

3

▶ CUOTA EFECTIVA EN EL CONCEJO

2002

2006

2010

MUJERES

0/6

1/6

2/6

JÓVENES

1/6

1/6

2/6

▶ SOCIEDAD CIVIL ORGANIZADA

2003-04

2005-06

2007-08

2009-10

ELECCIÓN DEL CCLD

SÍ

SÍ

SÍ

SÍ

DISTRITO SILLAPATA

Región Huánuco
Provincia Dos de Mayo
DISTRITO SILLAPATA



INFORMACIÓN GENERAL

N° DE AUTORIDADES ELECTAS	6	
POBLACIÓN	2898	
ELECTORES (2010)	1975	
▶ HOMBRES	993	50.28%
▶ MUJERES	982	49.72%
PRESUPUESTO (2010)	S/. 2 862 699	
AÑO DE CREACIÓN	1951	

ÍNDICE DE PARTICIPACIÓN ELECTORAL (IPE)

PUNTAJE

3.65

RANKING

1588

1 2 3 4 5 6 7 8 9 10
RANGO NEGATIVO MEDIO RANGO POSITIVO

▶ CIUDADANÍA

2010

NIVEL DE ASISTENCIA DEL ELECTORADO	3
NIVEL DE ASISTENCIA DE MIEMBROS DE MESA	2
TASA DE AFILIADOS A LAS ORG. POLÍTICAS	9
RESPECTO A LAS REGLAS ELECTORALES	10

▶ ORGANIZACIONES POLÍTICAS

2010

RESPECTO A LAS REGLAS ELECTORALES	10
NIVEL DE LA CUOTA DE GÉNERO	1
NIVEL DE LA CUOTA DE JÓVENES	3
MUJERES ENCABEZANDO LAS LISTAS	1
JÓVENES ENCABEZANDO LAS LISTAS	1
TASA DE PARTIDOS POSTULANTES	2

INDICADORES DEL SISTEMA POLÍTICO (ISP)

NEGATIVO MEDIO POSITIVO

2002 2006 2010

FRAGMENTACIÓN (NEP)

●

●

●

VOLATILIDAD (VT)

—

●

●

2002 2006 2010

CONCENTRACIÓN (C)

●

●

●

COMPETITIVIDAD (IC)

●

●

●

FACTORES POLÍTICO-LOCALES

▶ ESTABILIDAD DE LAS AUTORIDADES ELECTAS

2003-06

2007-10

VACANCIA DE AUTORIDADES

0/6

0/6

REVOCATORIAS CONVOCADAS

NO

NO

AUTORIDADES REVOCADAS

0/6

0/6

NULIDADES

NO

NO

▶ LISTAS EN CONTIENDA

2002

2006

2010

CANTIDAD DE LISTAS POR ELECCIÓN

12

7

4

▶ CUOTA EFECTIVA EN EL CONCEJO

2002

2006

2010

MUJERES

1/6

1/6

1/6

JÓVENES

0/6

0/6

0/6

▶ SOCIEDAD CIVIL ORGANIZADA

2003-04

2005-06

2007-08

2009-10

ELECCIÓN DEL CCLD

SÍ

NO

NO

NO

DISTRITO YANAS

Región Huánuco
Provincia Dos de Mayo

DISTRITO YANAS



INFORMACIÓN GENERAL

N° DE AUTORIDADES ELECTAS

6

POBLACIÓN

3127

ELECTORES (2010)

2267

► HOMBRES

1164

51.35%

► MUJERES

1103

48.65%

PRESUPUESTO (2010)

S/. 1 604 426

AÑO DE CREACIÓN

1921

ÍNDICE DE PARTICIPACIÓN ELECTORAL (IPE)

PUNTAJE

6.84

RANKING

1085



► CIUDADANÍA

2010

NIVEL DE ASISTENCIA DEL ELECTORADO

4

NIVEL DE ASISTENCIA DE MIEMBROS DE MESA

3

TASA DE AFILIADOS A LAS ORG. POLÍTICAS

9

RESPECTO A LAS REGLAS ELECTORALES

10

► ORGANIZACIONES POLÍTICAS

2010

RESPECTO A LAS REGLAS ELECTORALES

10

NIVEL DE LA CUOTA DE GÉNERO

6

NIVEL DE LA CUOTA DE JÓVENES

4

MUJERES ENCABEZANDO LAS LISTAS

1

JÓVENES ENCABEZANDO LAS LISTAS

1

TASA DE PARTIDOS POSTULANTES

8

INDICADORES DEL SISTEMA POLÍTICO (ISP)

NEGATIVO MEDIO POSITIVO

FRAGMENTACIÓN

(NEP)

2002

2006

2010

Medio

Negativo

Medio

CONCENTRACIÓN

(C)

2002

2006

2010

Positivo

Negativo

Positivo

VOLATILIDAD

(VT)

—

Negativo

Negativo

COMPETITIVIDAD

(IC)

Negativo

Negativo

Negativo

FACTORES POLÍTICO-LOCALES

► ESTABILIDAD DE LAS AUTORIDADES ELECTAS

2003-06

2007-10

VACANCIA DE AUTORIDADES

0/6

0/6

REVOCATORIAS CONVOCADAS

NO

NO

AUTORIDADES REVOCADAS

0/6

0/6

NULDADES

NO

NO

► LISTAS EN CONTIENDA

2002

2006

2010

CANTIDAD DE LISTAS POR ELECCIÓN

10

9

8

► CUOTA EFECTIVA EN EL CONCEJO

2002

2006

2010

MUJERES

2/6

2/6

1/6

JÓVENES

0/6

0/6

0/6

► SOCIEDAD CIVIL ORGANIZADA

2003-04

2005-06

2007-08

2009-10

ELECCIÓN DEL CCLD

NO

NO


NO

NO

PROVINCIA HUACAYBAMBA

DISTRITO CAPITAL: HUACAYBAMBA

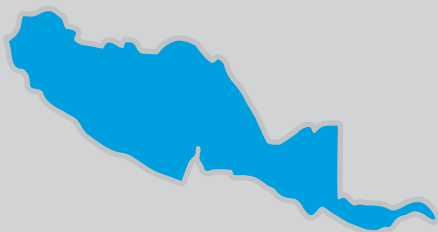
MANOS CRUZADAS DE KOTOSH



PROVINCIA HUACAYBAMBA

Región Huánuco

PROVINCIA HUACAYBAMBA



INFORMACIÓN GENERAL

N° DE AUTORIDADES ELECTAS

6

POBLACIÓN

20 408

ELECTORES (2010)

10 492

► HOMBRES

5256

50.10%

► MUJERES

5236

49.90%

PRESUPUESTO (2010)

S/. 5 587 653

ÍNDICE DE PARTICIPACIÓN ELECTORAL (IPE)

PUNTAJE

6.13

RANKING

154

1 2 3 4 5 6 7 8 9 10
RANGO NEGATIVO MEDIO RANGO POSITIVO

► CIUDADANÍA

2010

NIVEL DE ASISTENCIA DEL ELECTORADO

4

NIVEL DE ASISTENCIA DE MIEMBROS DE MESA

5

TASA DE AFILIADOS A LAS ORG. POLÍTICAS

2

RESPECTO A LAS REGLAS ELECTORALES

10

► ORGANIZACIONES POLÍTICAS

2010

RESPECTO A LAS REGLAS ELECTORALES

5

NIVEL DE LA CUOTA DE GÉNERO

2

NIVEL DE LA CUOTA DE JÓVENES

3

MUJERES ENCABEZANDO LAS LISTAS

5

JÓVENES ENCABEZANDO LAS LISTAS

1

TASA DE PARTIDOS POSTULANTES

6

INDICADORES DEL SISTEMA POLÍTICO (ISP)

NEGATIVO MEDIO POSITIVO

FRAGMENTACIÓN

(NEP)

2002

2006

2010

●

●

●

VOLATILIDAD

(VT)

—

●

●

CONCENTRACIÓN

(C)

2002

2006

2010

●

●

●

COMPETITIVIDAD

(IC)

●

●

●

DISTRIBUCIÓN

(PSNS)

●

●

●

FACTORES POLÍTICO-LOCALES

► ESTABILIDAD DE LAS AUTORIDADES ELECTAS

2003-06

2007-10

VACANCIA DE AUTORIDADES

0/6

0/6

REVOCATORIAS CONVOCADAS

NO

NO

AUTORIDADES REVOCADAS

0/6

0/6

NULIDADES

NO

NO

► LISTAS EN CONTIENDA

2002

2006

2010

CANTIDAD DE LISTAS POR ELECCIÓN

6

7

8

► CUOTA EFECTIVA EN EL CONCEJO

2002

2006

2010

MUJERES

1/6

1/6

1/6

JÓVENES

0/6

1/6

0/6

► SOCIEDAD CIVIL ORGANIZADA

2003-04

2005-06

2007-08

2009-10

ELECCIÓN DEL CCLP

NO

NO

SI

SI

DISTRITOS

CANCHABAMBA ◀

COCHABAMBA ◀

PINRA ◀

COROCHANO, DANZA DE LOS NEGRITOS



DISTRITO CANCHABAMBA

Región Huánuco
Provincia Huacaybamba
DISTRITO CANCHABAMBA



INFORMACIÓN GENERAL

N° DE AUTORIDADES ELECTAS	6	
POBLACIÓN	3038	
ELECTORES (2010)	1660	
▶ HOMBRES	811	48.86%
▶ MUJERES	849	51.14%
PRESUPUESTO (2010)	S/. 920 011	
AÑO DE CREACIÓN	1985	

ÍNDICE DE PARTICIPACIÓN ELECTORAL (IPE)

PUNTAJE

8.39

RANKING

681

1 2 3 4 5 6 7 8 9 10
RANGO NEGATIVO MEDIO RANGO POSITIVO

▶ CIUDADANÍA

2010

NIVEL DE ASISTENCIA DEL ELECTORADO	5
NIVEL DE ASISTENCIA DE MIEMBROS DE MESA	5
TASA DE AFILIADOS A LAS ORG. POLÍTICAS	6
RESPECTO A LAS REGLAS ELECTORALES	10

▶ ORGANIZACIONES POLÍTICAS

2010

RESPECTO A LAS REGLAS ELECTORALES	4
NIVEL DE LA CUOTA DE GÉNERO	6
NIVEL DE LA CUOTA DE JÓVENES	9
MUJERES ENCABEZANDO LAS LISTAS	1
JÓVENES ENCABEZANDO LAS LISTAS	10
TASA DE PARTIDOS POSTULANTES	8

INDICADORES DEL SISTEMA POLÍTICO (ISP)

NEGATIVO MEDIO POSITIVO

2002 2006 2010

FRAGMENTACIÓN (NEP)



VOLATILIDAD (VT)



2002 2006 2010

CONCENTRACIÓN (C)



COMPETITIVIDAD (IC)



FACTORES POLÍTICO-LOCALES

▶ ESTABILIDAD DE LAS AUTORIDADES ELECTAS

2003-06

2007-10

VACANCIA DE AUTORIDADES

0/6 0/6

REVOCATORIAS CONVOCADAS

NO SÍ

AUTORIDADES REVOCADAS

0/6 6/6

NULIDADES

NO NO

▶ LISTAS EN CONTIENDA

2002

2006

2010

CANTIDAD DE LISTAS POR ELECCIÓN

4 7 8

▶ CUOTA EFECTIVA EN EL CONCEJO

2002

2006

2010

MUJERES

1/6 1/6 1/6

JÓVENES

0/6 2/6 1/6

▶ SOCIEDAD CIVIL ORGANIZADA

2003-04

2005-06

2007-08

2009-10

ELECCIÓN DEL CCLD

NO NO NO NO

DISTRITO COCHABAMBA

Región Huánuco
Provincia Huacaybamba
DISTRITO COCHABAMBA



INFORMACIÓN GENERAL

N° DE AUTORIDADES ELECTAS	6	
POBLACIÓN	2750	
ELECTORES (2010)	1037	
▶ HOMBRES	572	55.16%
▶ MUJERES	465	44.84%
PRESUPUESTO (2010)	S/. 1 097 129	
AÑO DE CREACIÓN	1985	

ÍNDICE DE PARTICIPACIÓN ELECTORAL (IPE)

PUNTAJE

7.27

RANKING

984



▶ CIUDADANÍA

2010

NIVEL DE ASISTENCIA DEL ELECTORADO	7
NIVEL DE ASISTENCIA DE MIEMBROS DE MESA	8
TASA DE AFILIADOS A LAS ORG. POLÍTICAS	5
RESPECTO A LAS REGLAS ELECTORALES	10

▶ ORGANIZACIONES POLÍTICAS

2010

RESPECTO A LAS REGLAS ELECTORALES	10
NIVEL DE LA CUOTA DE GÉNERO	6
NIVEL DE LA CUOTA DE JÓVENES	2
MUJERES ENCABEZANDO LAS LISTAS	1
JÓVENES ENCABEZANDO LAS LISTAS	1
TASA DE PARTIDOS POSTULANTES	7

INDICADORES DEL SISTEMA POLÍTICO (ISP)

NEGATIVO MEDIO POSITIVO

	2002	2006	2010
FRAGMENTACIÓN (NEP)	Medio	Negativo	Negativo
VOLATILIDAD (VT)	—	Medio	Negativo

	2002	2006	2010
CONCENTRACIÓN (C)	Negativo	Negativo	Negativo
COMPETITIVIDAD (IC)	Negativo	Negativo	Positivo

FACTORES POLÍTICO-LOCALES

▶ ESTABILIDAD DE LAS AUTORIDADES ELECTAS

2003-06

2007-10

VACANCIA DE AUTORIDADES	0/6	0/6
REVOCATORIAS CONVOCADAS	SÍ	SÍ
AUTORIDADES REVOCADAS	0/6	0/6
NULDADES	NO	NO

▶ LISTAS EN CONTIENDA

2002

2006

2010

CANTIDAD DE LISTAS POR ELECCIÓN	8	7	7
---------------------------------	---	---	---

▶ CUOTA EFECTIVA EN EL CONCEJO

2002

2006

2010

MUJERES	2/6	1/6	2/6
JÓVENES	1/6	2/6	1/6

▶ SOCIEDAD CIVIL ORGANIZADA

2003-04

2005-06

2007-08

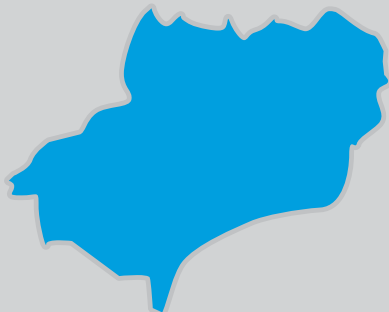
2009-10

ELECCIÓN DEL CCLD	SÍ	NO	SÍ	NO
-------------------	----	----	----	----

DISTRITO PINRA

Región Huánuco
Provincia Huacaybamba

DISTRITO PINRA



INFORMACIÓN GENERAL

N° DE AUTORIDADES ELECTAS	6
POBLACIÓN	7883
ELECTORES (2010)	4276
▶ HOMBRES	2084 48.74%
▶ MUJERES	2192 51.26%
PRESUPUESTO (2010)	S/. 2 424 001
AÑO DE CREACIÓN	1857

ÍNDICE DE PARTICIPACIÓN ELECTORAL (IPE)

PUNTAJE

8.21

RANKING

728

1 2 3 4 5 6 7 8 9 10
RANGO NEGATIVO MEDIO RANGO POSITIVO

▶ CIUDADANÍA

2010

NIVEL DE ASISTENCIA DEL ELECTORADO	4
NIVEL DE ASISTENCIA DE MIEMBROS DE MESA	3
TASA DE AFILIADOS A LAS ORG. POLÍTICAS	2
RESPECTO A LAS REGLAS ELECTORALES	10

▶ ORGANIZACIONES POLÍTICAS

2010

RESPECTO A LAS REGLAS ELECTORALES	10
NIVEL DE LA CUOTA DE GÉNERO	8
NIVEL DE LA CUOTA DE JÓVENES	9
MUJERES ENCABEZANDO LAS LISTAS	9
JÓVENES ENCABEZANDO LAS LISTAS	8
TASA DE PARTIDOS POSTULANTES	7

INDICADORES DEL SISTEMA POLÍTICO (ISP)

NEGATIVO MEDIO POSITIVO

2002 2006 2010

FRAGMENTACIÓN (NEP)

VOLATILIDAD (VT)

2002 2006 2010

CONCENTRACIÓN (C)

COMPETITIVIDAD (IC)

FACTORES POLÍTICO-LOCALES

▶ ESTABILIDAD DE LAS AUTORIDADES ELECTAS

2003-06

2007-10

VACANCIA DE AUTORIDADES	0/6	0/6
REVOCATORIAS CONVOCADAS	NO	NO
AUTORIDADES REVOCADAS	0/6	0/6
NULIDADES	NO	NO

▶ LISTAS EN CONTIENDA

2002

2006

2010

CANTIDAD DE LISTAS POR ELECCIÓN

▶ CUOTA EFECTIVA EN EL CONCEJO

2002

2006

2010

MUJERES	1/6	1/6	1/6
JÓVENES	1/6	0/6	0/6

▶ SOCIEDAD CIVIL ORGANIZADA

2003-04

2005-06

2007-08

2009-10

ELECCIÓN DEL CCLD

PROVINCIA HUAMALÍES

DISTRITO CAPITAL: LLATA

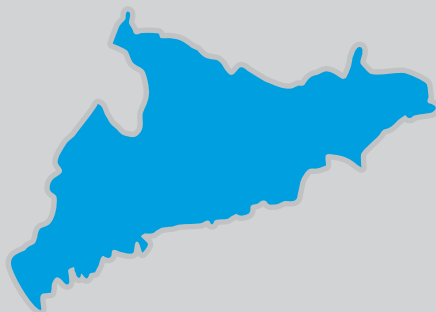
MANOS CRUZADAS DE KOTOSH



PROVINCIA HUAMALÍES

Región Huánuco

PROVINCIA HUAMALÍES



INFORMACIÓN GENERAL

N° DE AUTORIDADES ELECTAS

10

POBLACIÓN

66 450

ELECTORES (2010)

33 299

► HOMBRES

16 688

50.12%

► MUJERES

16 611

49.88%

PRESUPUESTO (2010)

S/. 12 791 810

ÍNDICE DE PARTICIPACIÓN ELECTORAL (IPE)

PUNTAJE

6.31

RANKING

147

1 2 3 4 5 6 7 8 9 10
RANGO NEGATIVO MEDIO RANGO POSITIVO

► CIUDADANÍA

2010

NIVEL DE ASISTENCIA DEL ELECTORADO

3

NIVEL DE ASISTENCIA DE MIEMBROS DE MESA

3

TASA DE AFILIADOS A LAS ORG. POLÍTICAS

1

RESPECTO A LAS REGLAS ELECTORALES

10

► ORGANIZACIONES POLÍTICAS

2010

RESPECTO A LAS REGLAS ELECTORALES

6

NIVEL DE LA CUOTA DE GÉNERO

6

NIVEL DE LA CUOTA DE JÓVENES

6

MUJERES ENCABEZANDO LAS LISTAS

4

JÓVENES ENCABEZANDO LAS LISTAS

1

TASA DE PARTIDOS POSTULANTES

8

INDICADORES DEL SISTEMA POLÍTICO (ISP)

NEGATIVO



MEDIO



POSITIVO



FRAGMENTACIÓN

(NEP)

2002

2006

2010



VOLATILIDAD

(VT)

—



CONCENTRACIÓN

(C)

2002

2006

2010



COMPETITIVIDAD

(IC)



DISTRIBUCIÓN

(PSNS)



FACTORES POLÍTICO-LOCALES

► ESTABILIDAD DE LAS AUTORIDADES ELECTAS

2003-06

2007-10

VACANCIA DE AUTORIDADES

1/10

1/10

REVOCATORIAS CONVOCADAS

NO

NO

AUTORIDADES REVOCADAS

0/10

0/10

NULIDADES

NO

NO

► LISTAS EN CONTIENDA

2002

2006

2010

CANTIDAD DE LISTAS POR ELECCIÓN

9

9

10

► CUOTA EFECTIVA EN EL CONCEJO

2002

2006

2010

MUJERES

2/10

1/10

1/10

JÓVENES

0/10

2/10

0/10

► SOCIEDAD CIVIL ORGANIZADA

2003-04

2005-06

2007-08

2009-10

ELECCIÓN DEL CCLP

NO

NO

NO

NO

DISTRITOS

ARANCAY ◊
CHAVÍN DE PARIARCA ◊
JACAS GRANDE ◊
JIRCÁN ◊
MIRAFLORES ◊
MONZÓN ◊
PUNCHAO ◊
PUÑOS ◊
SINGA ◊
TANTAMAYO ◊

COROCHANO, DANZA DE LOS NEGRITOS



DISTRITO ARANCAY

Región Huánuco
Provincia Huamálíes
DISTRITO ARANCAY



INFORMACIÓN GENERAL

N° DE AUTORIDADES ELECTAS	6	
POBLACIÓN	1767	
ELECTORES (2010)	1299	
▶ HOMBRES	716	55.12%
▶ MUJERES	583	44.88%
PRESUPUESTO (2010)	S/. 755 874	
AÑO DE CREACIÓN	1857	

ÍNDICE DE PARTICIPACIÓN ELECTORAL (IPE)

PUNTAJE

6.27

RANKING

1216

1 2 3 4 5 6 7 8 9 10
RANGO NEGATIVO MEDIO RANGO POSITIVO

▶ CIUDADANÍA

2010

NIVEL DE ASISTENCIA DEL ELECTORADO	2
NIVEL DE ASISTENCIA DE MIEMBROS DE MESA	6
TASA DE AFILIADOS A LAS ORG. POLÍTICAS	1
RESPECTO A LAS REGLAS ELECTORALES	10

▶ ORGANIZACIONES POLÍTICAS

2010

RESPECTO A LAS REGLAS ELECTORALES	10
NIVEL DE LA CUOTA DE GÉNERO	1
NIVEL DE LA CUOTA DE JÓVENES	6
MUJERES ENCABEZANDO LAS LISTAS	5
JÓVENES ENCABEZANDO LAS LISTAS	1
TASA DE PARTIDOS POSTULANTES	9

INDICADORES DEL SISTEMA POLÍTICO (ISP)

NEGATIVO MEDIO POSITIVO

	2002	2006	2010
FRAGMENTACIÓN (NEP)	●	●	●
VOLATILIDAD (VT)	—	●	●

	2002	2006	2010
CONCENTRACIÓN (C)	●	●	●
COMPETITIVIDAD (IC)	●	●	●

FACTORES POLÍTICO-LOCALES

▶ ESTABILIDAD DE LAS AUTORIDADES ELECTAS

2003-06

2007-10

VACANCIA DE AUTORIDADES	0/6	0/6
REVOCATORIAS CONVOCADAS	SÍ	NO
AUTORIDADES REVOCADAS	0/6	0/6
NULIDADES	NO	NO

▶ LISTAS EN CONTIENDA

2002

2006

2010

CANTIDAD DE LISTAS POR ELECCIÓN	6	8	10
---------------------------------	---	---	----

▶ CUOTA EFECTIVA EN EL CONCEJO

2002

2006

2010

MUJERES	2/6	1/6	2/6
JÓVENES	0/6	2/6	1/6

▶ SOCIEDAD CIVIL ORGANIZADA

2003-04

2005-06

2007-08

2009-10

ELECCIÓN DEL CCLD	NO	NO	NO	NO
-------------------	----	----	----	----

DISTRITO CHAVÍN DE PARIARCA

Región Huánuco
Provincia Huamaliés

DISTRITO CHAVÍN DE PARIARCA



INFORMACIÓN GENERAL

N° DE AUTORIDADES ELECTAS	6	
POBLACIÓN	4295	
ELECTORES (2010)	2490	
▶ HOMBRES	1288	51.73%
▶ MUJERES	1202	48.27%
PRESUPUESTO (2010)	S/. 1 581 646	
AÑO DE CREACIÓN	1821	

ÍNDICE DE PARTICIPACIÓN ELECTORAL (IPE)

PUNTAJE

6.19

RANKING

1235



▶ CIUDADANÍA

2010

NIVEL DE ASISTENCIA DEL ELECTORADO	4
NIVEL DE ASISTENCIA DE MIEMBROS DE MESA	4
TASA DE AFILIADOS A LAS ORG. POLÍTICAS	2
RESPECTO A LAS REGLAS ELECTORALES	10

▶ ORGANIZACIONES POLÍTICAS

2010

RESPECTO A LAS REGLAS ELECTORALES	10
NIVEL DE LA CUOTA DE GÉNERO	6
NIVEL DE LA CUOTA DE JÓVENES	3
MUJERES ENCABEZANDO LAS LISTAS	1
JÓVENES ENCABEZANDO LAS LISTAS	1
TASA DE PARTIDOS POSTULANTES	8

INDICADORES DEL SISTEMA POLÍTICO (ISP)

NEGATIVO ● MEDIO ● POSITIVO ●

	2002	2006	2010
FRAGMENTACIÓN (NEP)	●	●	●
VOLATILIDAD (VT)	—	●	●

	2002	2006	2010
CONCENTRACIÓN (C)	●	●	●
COMPETITIVIDAD (IC)	●	●	●

FACTORES POLÍTICO-LOCALES

▶ ESTABILIDAD DE LAS AUTORIDADES ELECTAS

2003-06

2007-10

VACANCIA DE AUTORIDADES	0/6	0/6
REVOCATORIAS CONVOCADAS	NO	NO
AUTORIDADES REVOCADAS	0/6	0/6
NULDADES	NO	NO

▶ LISTAS EN CONTIENDA

2002

2006

2010

CANTIDAD DE LISTAS POR ELECCIÓN	11	3	8
---------------------------------	----	---	---

▶ CUOTA EFECTIVA EN EL CONCEJO

2002

2006

2010

MUJERES	2/6	3/6	2/6
JÓVENES	0/6	1/6	1/6

▶ SOCIEDAD CIVIL ORGANIZADA

2003-04

2005-06

2007-08


2009-10

ELECCIÓN DEL CCLD	NO	NO	SI	NO
-------------------	----	----	----	----

DISTRITO JACAS GRANDE

Región Huánuco
Provincia Huamálíes

DISTRITO JACAS GRANDE



INFORMACIÓN GENERAL

N° DE AUTORIDADES ELECTAS	6	
POBLACIÓN	6394	
ELECTORES (2010)	3979	
▶ HOMBRES	1977	49.69%
▶ MUJERES	2002	50.31%
PRESUPUESTO (2010)	S/. 2 317 865	
AÑO DE CREACIÓN	1923	

ÍNDICE DE PARTICIPACIÓN ELECTORAL (IPE)

PUNTAJE

6.09

RANKING

1261

1 2 3 4 5 6 7 8 9 10
RANGO NEGATIVO MEDIO RANGO POSITIVO

▶ CIUDADANÍA

2010

NIVEL DE ASISTENCIA DEL ELECTORADO	3
NIVEL DE ASISTENCIA DE MIEMBROS DE MESA	2
TASA DE AFILIADOS A LAS ORG. POLÍTICAS	4
RESPECTO A LAS REGLAS ELECTORALES	10

▶ ORGANIZACIONES POLÍTICAS

2010

RESPECTO A LAS REGLAS ELECTORALES	10
NIVEL DE LA CUOTA DE GÉNERO	6
NIVEL DE LA CUOTA DE JÓVENES	7
MUJERES ENCABEZANDO LAS LISTAS	6
JÓVENES ENCABEZANDO LAS LISTAS	8
TASA DE PARTIDOS POSTULANTES	8

INDICADORES DEL SISTEMA POLÍTICO (ISP)

NEGATIVO MEDIO POSITIVO

2002 2006 2010

FRAGMENTACIÓN (NEP)



VOLATILIDAD (VT)



2002 2006 2010

CONCENTRACIÓN (C)



COMPETITIVIDAD (IC)



FACTORES POLÍTICO-LOCALES

▶ ESTABILIDAD DE LAS AUTORIDADES ELECTAS

2003-06

2007-10

VACANCIA DE AUTORIDADES	0/6	0/6
REVOCATORIAS CONVOCADAS	NO	NO
AUTORIDADES REVOCADAS	0/6	0/6
NULIDADES	NO	NO

▶ LISTAS EN CONTIENDA

2002

2006

2010

CANTIDAD DE LISTAS POR ELECCIÓN

11

9

8

▶ CUOTA EFECTIVA EN EL CONCEJO

2002

2006

2010

MUJERES

2/6

1/6

1/6

JÓVENES

0/6

0/6

1/6

▶ SOCIEDAD CIVIL ORGANIZADA

2003-04

2005-06

2007-08

2009-10

ELECCIÓN DEL CCLD

NO

NO

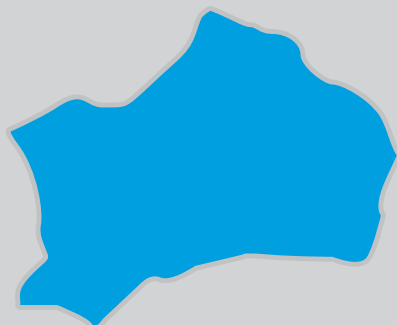
NO

NO

DISTRITO JIRCÁN

Región Huánuco
Provincia Huamaliés

DISTRITO JIRCÁN



INFORMACIÓN GENERAL

N° DE AUTORIDADES ELECTAS	6	
POBLACIÓN	2948	
ELECTORES (2010)	957	
▶ HOMBRES	515	53.81%
▶ MUJERES	442	46.19%
PRESUPUESTO (2010)	S/. 1 087 719	
AÑO DE CREACIÓN	1942	

ÍNDICE DE PARTICIPACIÓN ELECTORAL (IPE)

PUNTAJE

7.02

RANKING

1040



▶ CIUDADANÍA

2010

NIVEL DE ASISTENCIA DEL ELECTORADO

6

NIVEL DE ASISTENCIA DE MIEMBROS DE MESA

1

TASA DE AFILIADOS A LAS ORG. POLÍTICAS

2

RESPECTO A LAS REGLAS ELECTORALES

10

▶ ORGANIZACIONES POLÍTICAS

2010

RESPECTO A LAS REGLAS ELECTORALES

10

NIVEL DE LA CUOTA DE GÉNERO

6

NIVEL DE LA CUOTA DE JÓVENES

9

MUJERES ENCABEZANDO LAS LISTAS

8

JÓVENES ENCABEZANDO LAS LISTAS

8

TASA DE PARTIDOS POSTULANTES

8

INDICADORES DEL SISTEMA POLÍTICO (ISP)

NEGATIVO MEDIO POSITIVO

FRAGMENTACIÓN (NEP)

2002

2006

2010

Medio

Positivo

Medio

VOLATILIDAD (VT)

—

Medio

Medio

CONCENTRACIÓN (C)

2002

2006

2010

Negativo

Negativo

Positivo

COMPETITIVIDAD (IC)

Negativo

Positivo

Negativo

FACTORES POLÍTICO-LOCALES

▶ ESTABILIDAD DE LAS AUTORIDADES ELECTAS

2003-06

2007-10

VACANCIA DE AUTORIDADES

0/6

0/6

REVOCATORIAS CONVOCADAS

NO

NO

AUTORIDADES REVOCADAS

0/6

0/6

NULIDADES

NO

NO

▶ LISTAS EN CONTIENDA

2002

2006

2010

CANTIDAD DE LISTAS POR ELECCIÓN

7

4

8

▶ CUOTA EFECTIVA EN EL CONCEJO

2002

2006

2010

MUJERES

1/6

1/6

1/6

JÓVENES

0/6

0/6

1/6

▶ SOCIEDAD CIVIL ORGANIZADA

2003-04

2005-06

2007-08

2009-10

ELECCIÓN DEL CCLD

NO

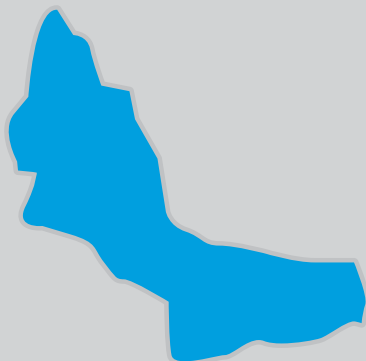
NO

NO

NO

DISTRITO MIRAFLORES

Región Huánuco
Provincia Huamálíes
DISTRITO MIRAFLORES



INFORMACIÓN GENERAL

N° DE AUTORIDADES ELECTAS	6	
POBLACIÓN	3460	
ELECTORES (2010)	1990	
▶ HOMBRES	989	49.70%
▶ MUJERES	1001	50.30%
PRESUPUESTO (2010)	S/. 990 752	
AÑO DE CREACIÓN	1936	

ÍNDICE DE PARTICIPACIÓN ELECTORAL (IPE)

PUNTAJE

6.65

RANKING

1125

1 2 3 4 5 6 7 8 9 10
RANGO NEGATIVO MEDIO RANGO POSITIVO

▶ CIUDADANÍA

2010

NIVEL DE ASISTENCIA DEL ELECTORADO	6
NIVEL DE ASISTENCIA DE MIEMBROS DE MESA	6
TASA DE AFILIADOS A LAS ORG. POLÍTICAS	3
RESPECTO A LAS REGLAS ELECTORALES	10

▶ ORGANIZACIONES POLÍTICAS

2010

RESPECTO A LAS REGLAS ELECTORALES	10
NIVEL DE LA CUOTA DE GÉNERO	1
NIVEL DE LA CUOTA DE JÓVENES	6
MUJERES ENCABEZANDO LAS LISTAS	1
JÓVENES ENCABEZANDO LAS LISTAS	1
TASA DE PARTIDOS POSTULANTES	9

INDICADORES DEL SISTEMA POLÍTICO (ISP)

NEGATIVO MEDIO POSITIVO

2002 2006 2010

FRAGMENTACIÓN (NEP)



VOLATILIDAD (VT)



2002 2006 2010

CONCENTRACIÓN (C)



COMPETITIVIDAD (IC)



FACTORES POLÍTICO-LOCALES

▶ ESTABILIDAD DE LAS AUTORIDADES ELECTAS

2003-06

2007-10

VACANCIA DE AUTORIDADES	0/6	0/6
REVOCATORIAS CONVOCADAS	NO	NO
AUTORIDADES REVOCADAS	0/6	0/6
NULIDADES	NO	NO


▶ LISTAS EN CONTIENDA

2002

2006

2010

CANTIDAD DE LISTAS POR ELECCIÓN



▶ CUOTA EFECTIVA EN EL CONCEJO

2002

2006

2010

MUJERES	1/6	1/6	1/6
JÓVENES	0/6	0/6	1/6

▶ SOCIEDAD CIVIL ORGANIZADA

2003-04

2005-06

2007-08

2009-10

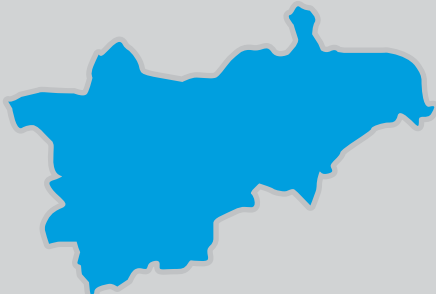
ELECCIÓN DEL CCLD



DISTRITO MONZÓN

Región Huánuco
Provincia Huamaliés

DISTRITO MONZÓN



INFORMACIÓN GENERAL

N° DE AUTORIDADES ELECTAS

6

POBLACIÓN

18 751

ELECTORES (2010)

6666

► HOMBRES

3436

51.55%

► MUJERES

3230

48.45%

PRESUPUESTO (2010)

S/. 14 449 047

AÑO DE CREACIÓN

1857

ÍNDICE DE PARTICIPACIÓN ELECTORAL (IPE)

PUNTAJE

7.95

RANKING

798

1 2 3 4 5 6 7 8 9 10
RANGO NEGATIVO MEDIO RANGO POSITIVO

► CIUDADANÍA

2010

NIVEL DE ASISTENCIA DEL ELECTORADO

1

NIVEL DE ASISTENCIA DE MIEMBROS DE MESA

2

TASA DE AFILIADOS A LAS ORG. POLÍTICAS

1

RESPECTO A LAS REGLAS ELECTORALES

10

► ORGANIZACIONES POLÍTICAS

2010

RESPECTO A LAS REGLAS ELECTORALES

10

NIVEL DE LA CUOTA DE GÉNERO

10

NIVEL DE LA CUOTA DE JÓVENES

8

MUJERES ENCABEZANDO LAS LISTAS

10

JÓVENES ENCABEZANDO LAS LISTAS

1

TASA DE PARTIDOS POSTULANTES

7

INDICADORES DEL SISTEMA POLÍTICO (ISP)

NEGATIVO MEDIO POSITIVO

FRAGMENTACIÓN

(NEP)

2002

2006

2010

●

●

●

VOLATILIDAD

(VT)

—

●

●

CONCENTRACIÓN

(C)

2002

2006

2010

●

●

●

COMPETITIVIDAD

(IC)

●

●

●

FACTORES POLÍTICO-LOCALES

► ESTABILIDAD DE LAS AUTORIDADES ELECTAS

2003-06

2007-10

VACANCIA DE AUTORIDADES

0/6

0/6

REVOCATORIAS CONVOCADAS

NO

NO

AUTORIDADES REVOCADAS

0/6

0/6

NULIDADES

NO

NO

► LISTAS EN CONTIENDA

2002

2006

2010

CANTIDAD DE LISTAS POR ELECCIÓN

10

8

7

► CUOTA EFECTIVA EN EL CONCEJO

2002

2006

2010

MUJERES

2/6

1/6

1/6

JÓVENES

0/6

0/6

0/6

► SOCIEDAD CIVIL ORGANIZADA

2003-04

2005-06

2007-08

2009-10

ELECCIÓN DEL CCLD

NO

NO

NO

NO

DISTRITO PUNCHAO

Región Huánuco
Provincia Huamálíes

DISTRITO PUNCHAO



INFORMACIÓN GENERAL

N° DE AUTORIDADES ELECTAS	6	
POBLACIÓN	2331	
ELECTORES (2010)	1324	
▶ HOMBRES	657	49.62%
▶ MUJERES	667	50.38%
PRESUPUESTO (2010)	S/. 668 243	
AÑO DE CREACIÓN	1942	

ÍNDICE DE PARTICIPACIÓN ELECTORAL (IPE)

PUNTAJE

5.74

RANKING

1340



▶ CIUDADANÍA

2010

NIVEL DE ASISTENCIA DEL ELECTORADO	4
NIVEL DE ASISTENCIA DE MIEMBROS DE MESA	8
TASA DE AFILIADOS A LAS ORG. POLÍTICAS	2
RESPECTO A LAS REGLAS ELECTORALES	10

▶ ORGANIZACIONES POLÍTICAS

2010

RESPECTO A LAS REGLAS ELECTORALES	10
NIVEL DE LA CUOTA DE GÉNERO	7
NIVEL DE LA CUOTA DE JÓVENES	4
MUJERES ENCABEZANDO LAS LISTAS	1
JÓVENES ENCABEZANDO LAS LISTAS	1
TASA DE PARTIDOS POSTULANTES	3

INDICADORES DEL SISTEMA POLÍTICO (ISP)

NEGATIVO MEDIO POSITIVO

2002 2006 2010

FRAGMENTACIÓN (NEP)



VOLATILIDAD (VT)



2002 2006 2010

CONCENTRACIÓN (C)



COMPETITIVIDAD (IC)



FACTORES POLÍTICO-LOCALES

▶ ESTABILIDAD DE LAS AUTORIDADES ELECTAS

2003-06

2007-10

VACANCIA DE AUTORIDADES

0/6

0/6

REVOCATORIAS CONVOCADAS

NO

NO

AUTORIDADES REVOCADAS

0/6

0/6

NULIDADES

NO

NO

▶ LISTAS EN CONTIENDA

2002

2006

2010

CANTIDAD DE LISTAS POR ELECCIÓN

8

5

5

▶ CUOTA EFECTIVA EN EL CONCEJO

2002

2006

2010

MUJERES

1/6

1/6

1/6

JÓVENES

1/6

0/6

0/6

▶ SOCIEDAD CIVIL ORGANIZADA

2003-04

2005-06

2007-08

2009-10

ELECCIÓN DEL CCLD

NO

NO

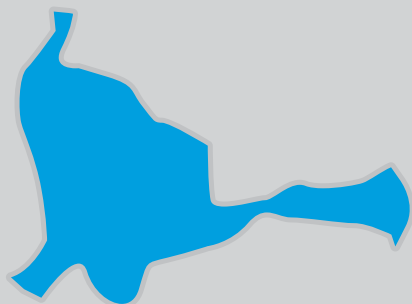
NO

NO

DISTRITO PUÑOS

Región Huánuco
Provincia Huamaliés

DISTRITO PUÑOS



INFORMACIÓN GENERAL

N° DE AUTORIDADES ELECTAS	6	
POBLACIÓN	4727	
ELECTORES (2010)	2863	
▶ HOMBRES	1393	48.66%
▶ MUJERES	1470	51.34%
PRESUPUESTO (2010)	S/. 1 865 938	
AÑO DE CREACIÓN	1942	

ÍNDICE DE PARTICIPACIÓN ELECTORAL (IPE)

PUNTAJE

5.55

RANKING

1373



▶ CIUDADANÍA

2010

NIVEL DE ASISTENCIA DEL ELECTORADO	3
NIVEL DE ASISTENCIA DE MIEMBROS DE MESA	6
TASA DE AFILIADOS A LAS ORG. POLÍTICAS	2
RESPECTO A LAS REGLAS ELECTORALES	10

▶ ORGANIZACIONES POLÍTICAS

2010

RESPECTO A LAS REGLAS ELECTORALES	10
NIVEL DE LA CUOTA DE GÉNERO	1
NIVEL DE LA CUOTA DE JÓVENES	7
MUJERES ENCABEZANDO LAS LISTAS	1
JÓVENES ENCABEZANDO LAS LISTAS	1
TASA DE PARTIDOS POSTULANTES	9

INDICADORES DEL SISTEMA POLÍTICO (ISP)

NEGATIVO MEDIO POSITIVO

	2002	2006	2010
FRAGMENTACIÓN (NEP)	●	●	●
VOLATILIDAD (VT)	—	●	●

	2002	2006	2010
CONCENTRACIÓN (C)	●	●	●
COMPETITIVIDAD (IC)	●	●	●

FACTORES POLÍTICO-LOCALES

▶ ESTABILIDAD DE LAS AUTORIDADES ELECTAS

2003-06

2007-10

VACANCIA DE AUTORIDADES	3/6	2/6
REVOCATORIAS CONVOCADAS	SI	NO
AUTORIDADES REVOCADAS	0/6	0/6
NULDADES	NO	NO

▶ LISTAS EN CONTIENDA

2002

2006

2010

CANTIDAD DE LISTAS POR ELECCIÓN	12	9	9
---------------------------------	----	---	---

▶ CUOTA EFECTIVA EN EL CONCEJO

2002

2006

2010

MUJERES	1/6	1/6	1/6
JÓVENES	1/6	1/6	1/6

▶ SOCIEDAD CIVIL ORGANIZADA

2003-04

2005-06

2007-08

2009-10

ELECCIÓN DEL CCLD	NO	NO	NO	NO
-------------------	----	----	----	----

DISTRITO SINGA

Región Huánuco
Provincia Huamán

DISTRITO SINGA



INFORMACIÓN GENERAL

N° DE AUTORIDADES ELECTAS	6	
POBLACIÓN	4016	
ELECTORES (2010)	2243	
▶ HOMBRES	1134	50.56%
▶ MUJERES	1109	49.44%
PRESUPUESTO (2010)	S/. 1 914 523	
AÑO DE CREACIÓN	1821	

ÍNDICE DE PARTICIPACIÓN ELECTORAL (IPE)

PUNTAJE

5.17

RANKING

1428



▶ CIUDADANÍA

2010

NIVEL DE ASISTENCIA DEL ELECTORADO	3
NIVEL DE ASISTENCIA DE MIEMBROS DE MESA	6
TASA DE AFILIADOS A LAS ORG. POLÍTICAS	3
RESPECTO A LAS REGLAS ELECTORALES	10

▶ ORGANIZACIONES POLÍTICAS

2010

RESPECTO A LAS REGLAS ELECTORALES	10
NIVEL DE LA CUOTA DE GÉNERO	1
NIVEL DE LA CUOTA DE JÓVENES	1
MUJERES ENCABEZANDO LAS LISTAS	8
JÓVENES ENCABEZANDO LAS LISTAS	1
TASA DE PARTIDOS POSTULANTES	2

INDICADORES DEL SISTEMA POLÍTICO (ISP)

NEGATIVO MEDIO POSITIVO

	2002	2006	2010
FRAGMENTACIÓN (NEP)	Medio	Positivo	Positivo
VOLATILIDAD (VT)	—	Negativo	Medio

	2002	2006	2010
CONCENTRACIÓN (C)	Positivo	Negativo	Negativo
COMPETITIVIDAD (IC)	Positivo	Positivo	Negativo

FACTORES POLÍTICO-LOCALES

▶ ESTABILIDAD DE LAS AUTORIDADES ELECTAS

2003-06

2007-10

VACANCIA DE AUTORIDADES	0/6	0/6
REVOCATORIAS CONVOCADAS	NO	NO
AUTORIDADES REVOCADAS	0/6	0/6
NULIDADES	NO	NO

▶ LISTAS EN CONTIENDA

2002

2006

2010

CANTIDAD DE LISTAS POR ELECCIÓN	8	4	4
---------------------------------	---	---	---

▶ CUOTA EFECTIVA EN EL CONCEJO

2002

2006

2010

MUJERES	2/6	1/6	1/6
JÓVENES	0/6	1/6	1/6

▶ SOCIEDAD CIVIL ORGANIZADA

2003-04

2005-06

2007-08

2009-10

ELECCIÓN DEL CCLD	SÍ	NO	SÍ	NO
-------------------	----	----	----	----

DISTRITO TANTAMAYO

Región Huánuco
Provincia Huamaliés
DISTRITO TANTAMAYO



INFORMACIÓN GENERAL

N° DE AUTORIDADES ELECTAS	6	
POBLACIÓN	2888	
ELECTORES (2010)	1341	
▶ HOMBRES	666	49.66%
▶ MUJERES	675	50.34%
PRESUPUESTO (2010)	S/. 1 283 318	
AÑO DE CREACIÓN	1923	

ÍNDICE DE PARTICIPACIÓN ELECTORAL (IPE)

PUNTAJE

4.43

RANKING

1537



▶ CIUDADANÍA

2010

NIVEL DE ASISTENCIA DEL ELECTORADO	2
NIVEL DE ASISTENCIA DE MIEMBROS DE MESA	6
TASA DE AFILIADOS A LAS ORG. POLÍTICAS	1
RESPECTO A LAS REGLAS ELECTORALES	10

▶ ORGANIZACIONES POLÍTICAS

2010

RESPECTO A LAS REGLAS ELECTORALES	10
NIVEL DE LA CUOTA DE GÉNERO	1
NIVEL DE LA CUOTA DE JÓVENES	3
MUJERES ENCABEZANDO LAS LISTAS	1
JÓVENES ENCABEZANDO LAS LISTAS	1
TASA DE PARTIDOS POSTULANTES	7

INDICADORES DEL SISTEMA POLÍTICO (ISP)

NEGATIVO MEDIO POSITIVO

	2002	2006	2010
FRAGMENTACIÓN (NEP)	Medio	Medio	Positivo
VOLATILIDAD (VT)	—	Medio	Negativo

	2002	2006	2010
CONCENTRACIÓN (C)	Positivo	Negativo	Negativo
COMPETITIVIDAD (IC)	Negativo	Positivo	Negativo

FACTORES POLÍTICO-LOCALES

▶ ESTABILIDAD DE LAS AUTORIDADES ELECTAS

2003-06

2007-10

VACANCIA DE AUTORIDADES	0/6	0/6
REVOCATORIAS CONVOCADAS	NO	NO
AUTORIDADES REVOCADAS	0/6	0/6
NULDADES	NO	NO

▶ LISTAS EN CONTIENDA

2002

2006

2010

CANTIDAD DE LISTAS POR ELECCIÓN	9	5	7
---------------------------------	---	---	---

▶ CUOTA EFECTIVA EN EL CONCEJO

2002

2006

2010

MUJERES	1/6	1/6	1/6
JÓVENES	0/6	1/6	1/6

▶ SOCIEDAD CIVIL ORGANIZADA

2003-04

2005-06

2007-08

2009-10

ELECCIÓN DEL CCLD	NO	NO	NO	NO
-------------------	----	----	----	----

PROVINCIA HUÁNUCO

DISTRITO CAPITAL: HUÁNUCO

MANOS CRUZADAS DE KOTOSH



PROVINCIA HUÁNUCO

Región Huánuco
PROVINCIA HUÁNUCO



INFORMACIÓN GENERAL

N° DE AUTORIDADES ELECTAS	12	
POBLACIÓN	270 233	
ELECTORES (2010)	169 062	
► HOMBRES	83 196	49.21%
► MUJERES	85 866	50.79%
PRESUPUESTO (2010)	S/. 33 547 310	

ÍNDICE DE PARTICIPACIÓN ELECTORAL (IPE)

PUNTAJE

9.40

RANKING

56

1 2 3 4 5 6 7 8 9 10
RANGO NEGATIVO MEDIO RANGO POSITIVO

► CIUDADANÍA

2010

NIVEL DE ASISTENCIA DEL ELECTORADO

3

NIVEL DE ASISTENCIA DE MIEMBROS DE MESA

4

TASA DE AFILIADOS A LAS ORG. POLÍTICAS

4

RESPECTO A LAS REGLAS ELECTORALES

10

► ORGANIZACIONES POLÍTICAS

2010

RESPECTO A LAS REGLAS ELECTORALES

8

NIVEL DE LA CUOTA DE GÉNERO

10

NIVEL DE LA CUOTA DE JÓVENES

4

MUJERES ENCABEZANDO LAS LISTAS

3

JÓVENES ENCABEZANDO LAS LISTAS

1

TASA DE PARTIDOS POSTULANTES

9

INDICADORES DEL SISTEMA POLÍTICO (ISP)

NEGATIVO MEDIO POSITIVO

FRAGMENTACIÓN (NEP)

2002

2006

2010

VOLATILIDAD (VT)

—

2002

2006

2010

CONCENTRACIÓN (C)

2002

2006

2010

COMPETITIVIDAD (IC)

2002

2006

2010

DISTRIBUCIÓN (PSNS)

2002

2006

2010

FACTORES POLÍTICO-LOCALES

► ESTABILIDAD DE LAS AUTORIDADES ELECTAS

2003-06

2007-10

VACANCIA DE AUTORIDADES

0/12

0/12

REVOCATORIAS CONVOCADAS

NO

NO

AUTORIDADES REVOCADAS

0/12

0/12

NULIDADES

NO

NO

► LISTAS EN CONTIENDA

2002

2006

2010

CANTIDAD DE LISTAS POR ELECCIÓN

13

15

13

► CUOTA EFECTIVA EN EL CONCEJO

2002

2006

2010

MUJERES

1/12

3/12

2/12

JÓVENES

1/12

1/12

2/12

► SOCIEDAD CIVIL ORGANIZADA

2003-04

2005-06

2007-08

2009-10

ELECCIÓN DEL CCLP

NO

SÍ

NO

NO



DISTRITOS

AMARILIS ◊

CHINCHAO ◊

CHURUBAMBA ◊

MARGOS ◊

PILLCO MARCA ◊

QUISQUI ◊

SAN FRANCISCO DE CAYRÁN ◊

SAN PEDRO DE CHAULÁN ◊

SANTA MARÍA DEL VALLE ◊

YARUMAYO ◊

DISTRITO AMARILIS

Región Huánuco
Provincia Huánuco
DISTRITO AMARILIS



INFORMACIÓN GENERAL

N° DE AUTORIDADES ELECTAS	10
POBLACIÓN	67 617
ELECTORES (2010)	43 517
▶ HOMBRES	21 169 48.65%
▶ MUJERES	22 348 51.35%
PRESUPUESTO (2010)	S/. 28 839 009
AÑO DE CREACIÓN	1982

ÍNDICE DE PARTICIPACIÓN ELECTORAL (IPE)

PUNTAJE

11.80

RANKING

133

1 2 3 4 5 6 7 8 9 10
RANGO NEGATIVO MEDIO RANGO POSITIVO

▶ CIUDADANÍA

2010

NIVEL DE ASISTENCIA DEL ELECTORADO	2
NIVEL DE ASISTENCIA DE MIEMBROS DE MESA	4
TASA DE AFILIADOS A LAS ORG. POLÍTICAS	6
RESPECTO A LAS REGLAS ELECTORALES	10

▶ ORGANIZACIONES POLÍTICAS

2010

RESPECTO A LAS REGLAS ELECTORALES	2
NIVEL DE LA CUOTA DE GÉNERO	10
NIVEL DE LA CUOTA DE JÓVENES	7
MUJERES ENCABEZANDO LAS LISTAS	9
JÓVENES ENCABEZANDO LAS LISTAS	1
TASA DE PARTIDOS POSTULANTES	10

INDICADORES DEL SISTEMA POLÍTICO (ISP)

NEGATIVO MEDIO POSITIVO

2002 2006 2010

FRAGMENTACIÓN (NEP)



VOLATILIDAD (VT)



2002 2006 2010

CONCENTRACIÓN (C)



COMPETITIVIDAD (IC)



FACTORES POLÍTICO-LOCALES

▶ ESTABILIDAD DE LAS AUTORIDADES ELECTAS

2003-06

2007-10

VACANCIA DE AUTORIDADES

1/10

1/10

REVOCATORIAS CONVOCADAS

NO

NO

AUTORIDADES REVOCADAS

0/10

0/10

NULIDADES

NO

NO

▶ LISTAS EN CONTIENDA

2002

2006

2010

CANTIDAD DE LISTAS POR ELECCIÓN

14

17

16

▶ CUOTA EFECTIVA EN EL CONCEJO

2002

2006

2010

MUJERES

4/10

2/10

2/10

JÓVENES

1/10

0/10

0/10

▶ SOCIEDAD CIVIL ORGANIZADA

2003-04

2005-06

2007-08

2009-10

ELECCIÓN DEL CCLD

NO

NO

SI

SI

DISTRITO CHINCHAO

Región Huánuco
Provincia Huánuco
DISTRITO CHINCHAO



INFORMACIÓN GENERAL

N° DE AUTORIDADES ELECTAS	6	
POBLACIÓN	24 796	
ELECTORES (2010)	13 699	
▶ HOMBRES	6977	50.93%
▶ MUJERES	6722	49.07%
PRESUPUESTO (2010)	S/. 14 936 584	
AÑO DE CREACIÓN	1857	

ÍNDICE DE PARTICIPACIÓN ELECTORAL (IPE)

PUNTAJE

6.07

RANKING

1263



▶ CIUDADANÍA

2010

NIVEL DE ASISTENCIA DEL ELECTORADO	3
NIVEL DE ASISTENCIA DE MIEMBROS DE MESA	3
TASA DE AFILIADOS A LAS ORG. POLÍTICAS	2
RESPECTO A LAS REGLAS ELECTORALES	10

▶ ORGANIZACIONES POLÍTICAS

2010

RESPECTO A LAS REGLAS ELECTORALES	10
NIVEL DE LA CUOTA DE GÉNERO	5
NIVEL DE LA CUOTA DE JÓVENES	5
MUJERES ENCABEZANDO LAS LISTAS	5
JÓVENES ENCABEZANDO LAS LISTAS	1
TASA DE PARTIDOS POSTULANTES	10

INDICADORES DEL SISTEMA POLÍTICO (ISP)

NEGATIVO MEDIO POSITIVO

	2002	2006	2010
FRAGMENTACIÓN (NEP)	●	●	●
VOLATILIDAD (VT)	—	●	●

	2002	2006	2010
CONCENTRACIÓN (C)	●	●	●
COMPETITIVIDAD (IC)	●	●	●

FACTORES POLÍTICO-LOCALES

▶ ESTABILIDAD DE LAS AUTORIDADES ELECTAS*

2003-06

2007-10

VACANCIA DE AUTORIDADES	0/8	0/8
REVOCATORIAS CONVOCADAS	NO	NO
AUTORIDADES REVOCADAS	0/8	0/8
NULDADES	NO	NO

▶ LISTAS EN CONTIENDA

2002

2006

2010

CANTIDAD DE LISTAS POR ELECCIÓN	11	19	11
---------------------------------	----	----	----

▶ CUOTA EFECTIVA EN EL CONCEJO*

2002

2006

2010

MUJERES	3/8	2/8	2/6
JÓVENES	0/8	0/8	1/6

▶ SOCIEDAD CIVIL ORGANIZADA

2003-04

2005-06

2007-08

2009-10

ELECCIÓN DEL CCCLD	NO	NO	SI	NO
--------------------	----	----	----	----

* Número de autoridades electas de acuerdo a lo establecido por el JNE para cada proceso electoral.

DISTRITO CHURUBAMBA

Región Huánuco
Provincia Huánuco

DISTRITO CHURUBAMBA



INFORMACIÓN GENERAL

N° DE AUTORIDADES ELECTAS	6
POBLACIÓN	24 573
ELECTORES (2010)	11 176
▶ HOMBRES	5490 49.12%
▶ MUJERES	5686 50.88%
PRESUPUESTO (2010)	S/. 7 879 663
AÑO DE CREACIÓN	1921

ÍNDICE DE PARTICIPACIÓN ELECTORAL (IPE)

PUNTAJE

8.68

RANKING

609

1 2 3 4 5 6 7 8 9 10
RANGO NEGATIVO MEDIO RANGO POSITIVO

▶ CIUDADANÍA

2010

NIVEL DE ASISTENCIA DEL ELECTORADO	5
NIVEL DE ASISTENCIA DE MIEMBROS DE MESA	3
TASA DE AFILIADOS A LAS ORG. POLÍTICAS	1
RESPECTO A LAS REGLAS ELECTORALES	10

▶ ORGANIZACIONES POLÍTICAS

2010

RESPECTO A LAS REGLAS ELECTORALES	1
NIVEL DE LA CUOTA DE GÉNERO	9
NIVEL DE LA CUOTA DE JÓVENES	9
MUJERES ENCABEZANDO LAS LISTAS	1
JÓVENES ENCABEZANDO LAS LISTAS	1
TASA DE PARTIDOS POSTULANTES	9

INDICADORES DEL SISTEMA POLÍTICO (ISP)

NEGATIVO MEDIO POSITIVO

	2002	2006	2010
FRAGMENTACIÓN (NEP)	●	●	●
VOLATILIDAD (VT)	—	●	●

	2002	2006	2010
CONCENTRACIÓN (C)	●	●	●
COMPETITIVIDAD (IC)	●	●	●

FACTORES POLÍTICO-LOCALES

▶ ESTABILIDAD DE LAS AUTORIDADES ELECTAS

2003-06

2007-10

VACANCIA DE AUTORIDADES	0/6	0/6
REVOCATORIAS CONVOCADAS	NO	NO
AUTORIDADES REVOCADAS	0/6	0/6
NULIDADES	NO	SÍ

▶ LISTAS EN CONTIENDA

2002

2006

2010

CANTIDAD DE LISTAS POR ELECCIÓN	8	4	9
---------------------------------	---	---	---

▶ CUOTA EFECTIVA EN EL CONCEJO

2002

2006

2010

MUJERES	1/6	2/6	1/6
JÓVENES	0/6	1/6	1/6

▶ SOCIEDAD CIVIL ORGANIZADA

2003-04

2005-06

2007-08

2009-10

ELECCIÓN DEL CCLD	NO	NO	NO	NO
-------------------	----	----	----	----

DISTRITO MARGOS

Región Huánuco
Provincia Huánuco
DISTRITO MARGOS



INFORMACIÓN GENERAL

N° DE AUTORIDADES ELECTAS	6	
POBLACIÓN	14 760	
ELECTORES (2010)	5878	
▶ HOMBRES	2836	48.25%
▶ MUJERES	3042	51.75%
PRESUPUESTO (2010)	S/. 5 846 372	
AÑO DE CREACIÓN	1906	

ÍNDICE DE PARTICIPACIÓN ELECTORAL (IPE)

PUNTAJE

6.97

RANKING

1051



▶ CIUDADANÍA

2010

NIVEL DE ASISTENCIA DEL ELECTORADO	4
NIVEL DE ASISTENCIA DE MIEMBROS DE MESA	7
TASA DE AFILIADOS A LAS ORG. POLÍTICAS	3
RESPECTO A LAS REGLAS ELECTORALES	10

▶ ORGANIZACIONES POLÍTICAS

2010

RESPECTO A LAS REGLAS ELECTORALES	10
NIVEL DE LA CUOTA DE GÉNERO	5
NIVEL DE LA CUOTA DE JÓVENES	1
MUJERES ENCABEZANDO LAS LISTAS	5
JÓVENES ENCABEZANDO LAS LISTAS	1
TASA DE PARTIDOS POSTULANTES	10

INDICADORES DEL SISTEMA POLÍTICO (ISP)

NEGATIVO MEDIO POSITIVO

	2002	2006	2010
FRAGMENTACIÓN (NEP)	●	●	●
VOLATILIDAD (VT)	—	●	●

	2002	2006	2010
CONCENTRACIÓN (C)	●	●	●
COMPETITIVIDAD (IC)	●	●	●

FACTORES POLÍTICO-LOCALES

▶ ESTABILIDAD DE LAS AUTORIDADES ELECTAS

2003-06

2007-10

VACANCIA DE AUTORIDADES	0/6	0/6
REVOCATORIAS CONVOCADAS	NO	NO
AUTORIDADES REVOCADAS	0/6	0/6
NULDADES	NO	NO

▶ LISTAS EN CONTIENDA

2002

2006

2010

CANTIDAD DE LISTAS POR ELECCIÓN	13	12	11
---------------------------------	----	----	----

▶ CUOTA EFECTIVA EN EL CONCEJO

2002

2006

2010

MUJERES	1/6	1/6	1/6
JÓVENES	0/6	1/6	1/6

▶ SOCIEDAD CIVIL ORGANIZADA

2003-04

2005-06

2007-08

2009-10

ELECCIÓN DEL CCLD	NO	NO	NO	NO
-------------------	----	----	----	----

DISTRITO PILLCO MARCA

Región Huánuco
Provincia Huánuco

DISTRITO PILLCO MARCA



INFORMACIÓN GENERAL

N° DE AUTORIDADES ELECTAS	6
POBLACIÓN	23 896
ELECTORES (2010)	12 745
▶ HOMBRES	6010 47.16%
▶ MUJERES	6735 52.84%
PRESUPUESTO (2010)	S/. 8 232 737
AÑO DE CREACIÓN	2000

ÍNDICE DE PARTICIPACIÓN ELECTORAL (IPE)

PUNTAJE

12.27

RANKING

95



▶ CIUDADANÍA

2010

NIVEL DE ASISTENCIA DEL ELECTORADO	5
NIVEL DE ASISTENCIA DE MIEMBROS DE MESA	7
TASA DE AFILIADOS A LAS ORG. POLÍTICAS	6
RESPECTO A LAS REGLAS ELECTORALES	10

▶ ORGANIZACIONES POLÍTICAS

2010

RESPECTO A LAS REGLAS ELECTORALES	4
NIVEL DE LA CUOTA DE GÉNERO	9
NIVEL DE LA CUOTA DE JÓVENES	9
MUJERES ENCABEZANDO LAS LISTAS	10
JÓVENES ENCABEZANDO LAS LISTAS	10
TASA DE PARTIDOS POSTULANTES	10

INDICADORES DEL SISTEMA POLÍTICO (ISP)

NEGATIVO ● MEDIO ● POSITIVO ●

	2002	2006	2010
FRAGMENTACIÓN (NEP)	●	●	●
VOLATILIDAD (VT)	—	●	●

	2002	2006	2010
CONCENTRACIÓN (C)	●	●	●
COMPETITIVIDAD (IC)	●	●	●

FACTORES POLÍTICO-LOCALES

▶ ESTABILIDAD DE LAS AUTORIDADES ELECTAS*

2003-06 2007-10

VACANCIA DE AUTORIDADES	0/8	0/6
REVOCATORIAS CONVOCADAS	NO	NO
AUTORIDADES REVOCADAS	0/8	0/6
NULIDADES	NO	NO

▶ LISTAS EN CONTIENDA

2002 2006 2010

CANTIDAD DE LISTAS POR ELECCIÓN	13	14	13
---------------------------------	----	----	----

▶ CUOTA EFECTIVA EN EL CONCEJO*

2002 2006 2010

MUJERES	3/8	4/6	1/6
JÓVENES	0/8	2/6	0/6

▶ SOCIEDAD CIVIL ORGANIZADA

2003-04 2005-06 2007-08 2009-10

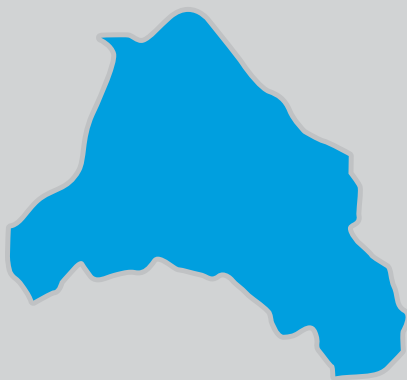
ELECCIÓN DEL CCLD	NO	NO	SI	SI
-------------------	----	----	----	----

* Número de autoridades electas de acuerdo a lo establecido por el JNE para cada proceso electoral.

DISTRITO QUISQUI

Región Huánuco
Provincia Huánuco

DISTRITO QUISQUI



INFORMACIÓN GENERAL

N° DE AUTORIDADES ELECTAS

6

POBLACIÓN

7134

ELECTORES (2010)

3186

► HOMBRES

1586

49.78%

► MUJERES

1600

50.22%

PRESUPUESTO (2010)

S/. 3 723 727

AÑO DE CREACIÓN

1956

ÍNDICE DE PARTICIPACIÓN ELECTORAL (IPE)

PUNTAJE

5.72

RANKING

1348



► CIUDADANÍA

2010

NIVEL DE ASISTENCIA DEL ELECTORADO

5

NIVEL DE ASISTENCIA DE MIEMBROS DE MESA

4

TASA DE AFILIADOS A LAS ORG. POLÍTICAS

2

RESPECTO A LAS REGLAS ELECTORALES

10

► ORGANIZACIONES POLÍTICAS

2010

RESPECTO A LAS REGLAS ELECTORALES

10

NIVEL DE LA CUOTA DE GÉNERO

1

NIVEL DE LA CUOTA DE JÓVENES

6

MUJERES ENCABEZANDO LAS LISTAS

1

JÓVENES ENCABEZANDO LAS LISTAS

8

TASA DE PARTIDOS POSTULANTES

8

INDICADORES DEL SISTEMA POLÍTICO (ISP)

NEGATIVO MEDIO POSITIVO

FRAGMENTACIÓN

(NEP)

2002

2006

2010

●

●

●

VOLATILIDAD

(VT)

—

●

●

CONCENTRACIÓN

(C)

2002

2006

2010

●

●

●

COMPETITIVIDAD

(IC)

●

●

●

FACTORES POLÍTICO-LOCALES

► ESTABILIDAD DE LAS AUTORIDADES ELECTAS

2003-06

2007-10

VACANCIA DE AUTORIDADES

0/6

0/6

REVOCATORIAS CONVOCADAS

NO

NO

AUTORIDADES REVOCADAS

0/6

0/6

NULDADES

NO

NO

► LISTAS EN CONTIENDA

2002

2006

2010

CANTIDAD DE LISTAS POR ELECCIÓN

11

8

8

► CUOTA EFECTIVA EN EL CONCEJO

2002

2006

2010

MUJERES

1/6

1/6

1/6

JÓVENES

0/6

0/6

0/6

► SOCIEDAD CIVIL ORGANIZADA

2003-04

2005-06

2007-08

2009-10

ELECCIÓN DEL CCLD

SÍ

SÍ

SÍ

SÍ

DISTRITO SAN FRANCISCO DE CAYRÁN

Región Huánuco
Provincia Huánuco

DISTRITO SAN FRANCISCO DE CAYRÁN



INFORMACIÓN GENERAL

N° DE AUTORIDADES ELECTAS	6	
POBLACIÓN	4739	
ELECTORES (2010)	3104	
▶ HOMBRES	1639	52.80%
▶ MUJERES	1465	47.20%
PRESUPUESTO (2010)	S/. 6 252 957	
AÑO DE CREACIÓN	1955	

ÍNDICE DE PARTICIPACIÓN ELECTORAL (IPE)

PUNTAJE

4.82

RANKING

1479

1 2 3 4 5 6 7 8 9 10
RANGO NEGATIVO MEDIO RANGO POSITIVO

▶ CIUDADANÍA

2010

NIVEL DE ASISTENCIA DEL ELECTORADO	3
NIVEL DE ASISTENCIA DE MIEMBROS DE MESA	2
TASA DE AFILIADOS A LAS ORG. POLÍTICAS	2
RESPECTO A LAS REGLAS ELECTORALES	10

▶ ORGANIZACIONES POLÍTICAS

2010

RESPECTO A LAS REGLAS ELECTORALES	10
NIVEL DE LA CUOTA DE GÉNERO	1
NIVEL DE LA CUOTA DE JÓVENES	9
MUJERES ENCABEZANDO LAS LISTAS	7
JÓVENES ENCABEZANDO LAS LISTAS	9
TASA DE PARTIDOS POSTULANTES	5

INDICADORES DEL SISTEMA POLÍTICO (ISP)

NEGATIVO MEDIO POSITIVO

2002 2006 2010

FRAGMENTACIÓN (NEP)

●

●

●

VOLATILIDAD (VT)

—

●

●

2002 2006 2010

CONCENTRACIÓN (C)

●

●

●

COMPETITIVIDAD (IC)

●

●

●

FACTORES POLÍTICO-LOCALES

▶ ESTABILIDAD DE LAS AUTORIDADES ELECTAS

2003-06

2007-10

VACANCIA DE AUTORIDADES

1/6

0/6

REVOCATORIAS CONVOCADAS

NO

NO

AUTORIDADES REVOCADAS

0/6

0/6

NULIDADES

NO

NO

▶ LISTAS EN CONTIENDA

2002

2006

2010

CANTIDAD DE LISTAS POR ELECCIÓN

10

9

6

▶ CUOTA EFECTIVA EN EL CONCEJO

2002

2006

2010

MUJERES

1/6

1/6

3/6

JÓVENES

1/6

1/6

2/6

▶ SOCIEDAD CIVIL ORGANIZADA

2003-04

2005-06

2007-08

2009-10

ELECCIÓN DEL CCLD

NO

NO

NO

NO

DISTRITO SAN PEDRO DE CHAULÁN

Región Huánuco
Provincia Huánuco

DISTRITO SAN PEDRO DE CHAULÁN



INFORMACIÓN GENERAL

Nº DE AUTORIDADES ELECTAS

6

POBLACIÓN

6903

ELECTORES (2010)

2567

► HOMBRES

1265

49.28%

► MUJERES

1302

50.72%

PRESUPUESTO (2010)

S/. 1 828 211

AÑO DE CREACIÓN

1936

ÍNDICE DE PARTICIPACIÓN ELECTORAL (IPE)

PUNTAJE

8.23

RANKING

720



► CIUDADANÍA

2010

NIVEL DE ASISTENCIA DEL ELECTORADO

2

NIVEL DE ASISTENCIA DE MIEMBROS DE MESA

3

TASA DE AFILIADOS A LAS ORG. POLÍTICAS

4

RESPECTO A LAS REGLAS ELECTORALES

10

► ORGANIZACIONES POLÍTICAS

2010

RESPECTO A LAS REGLAS ELECTORALES

10

NIVEL DE LA CUOTA DE GÉNERO

9

NIVEL DE LA CUOTA DE JÓVENES

6

MUJERES ENCABEZANDO LAS LISTAS

7

JÓVENES ENCABEZANDO LAS LISTAS

9

TASA DE PARTIDOS POSTULANTES

10

INDICADORES DEL SISTEMA POLÍTICO (ISP)

NEGATIVO MEDIO POSITIVO

FRAGMENTACIÓN

(NEP)

2002

2006

2010

Medio

Negativo

Negativo

CONCENTRACIÓN

(C)

2002

2006

2010

Positivo

Negativo

Positivo

VOLATILIDAD

(VT)

—

Medio

Negativo

COMPETITIVIDAD

(IC)

Positivo

Positivo

Positivo

FACTORES POLÍTICO-LOCALES

► ESTABILIDAD DE LAS AUTORIDADES ELECTAS

2003-06

2007-10

VACANCIA DE AUTORIDADES

0/6

1/6

REVOCATORIAS CONVOCADAS

NO

NO

AUTORIDADES REVOCADAS

0/6

0/6

NULIDADES

NO

NO

► LISTAS EN CONTIENDA

2002

2006

2010

CANTIDAD DE LISTAS POR ELECCIÓN

8

10

11

► CUOTA EFECTIVA EN EL CONCEJO

2002

2006

2010

MUJERES

2/6

1/6

1/6

JÓVENES

1/6

1/6

0/6

► SOCIEDAD CIVIL ORGANIZADA

2003-04

2005-06

2007-08

2009-10

ELECCIÓN DEL CCLD

NO

NO

NO

NO

DISTRITO SANTA MARÍA DEL VALLE

Región Huánuco
Provincia Huánuco

DISTRITO SANTA MARÍA DEL VALLE



INFORMACIÓN GENERAL

N° DE AUTORIDADES ELECTAS	6
POBLACIÓN	18 373
ELECTORES (2010)	12 051
▶ HOMBRES	6108 50.68%
▶ MUJERES	5943 49.32%
PRESUPUESTO (2010)	S/. 10 445 747
AÑO DE CREACIÓN	1821

ÍNDICE DE PARTICIPACIÓN ELECTORAL (IPE)

PUNTAJE

8.59

RANKING

631



▶ CIUDADANÍA

2010

NIVEL DE ASISTENCIA DEL ELECTORADO	4
NIVEL DE ASISTENCIA DE MIEMBROS DE MESA	5
TASA DE AFILIADOS A LAS ORG. POLÍTICAS	3
RESPECTO A LAS REGLAS ELECTORALES	10

▶ ORGANIZACIONES POLÍTICAS

2010

RESPECTO A LAS REGLAS ELECTORALES	10
NIVEL DE LA CUOTA DE GÉNERO	1
NIVEL DE LA CUOTA DE JÓVENES	9
MUJERES ENCABEZANDO LAS LISTAS	9
JÓVENES ENCABEZANDO LAS LISTAS	7
TASA DE PARTIDOS POSTULANTES	10

INDICADORES DEL SISTEMA POLÍTICO (ISP)

NEGATIVO ● MEDIO ● POSITIVO ●

2002 2006 2010

FRAGMENTACIÓN (NEP) ● ● ●

VOLATILIDAD (VT) — ● ●

2002 2006 2010

CONCENTRACIÓN (C) ● ● ●

COMPETITIVIDAD (IC) ● ● ●

FACTORES POLÍTICO-LOCALES

▶ ESTABILIDAD DE LAS AUTORIDADES ELECTAS

2003-06

2007-10

VACANCIA DE AUTORIDADES	0/6	0/6
REVOCATORIAS CONVOCADAS	NO	NO
AUTORIDADES REVOCADAS	0/6	0/6
NULIDADES	NO	NO

▶ LISTAS EN CONTIENDA

2002

2006

2010

CANTIDAD DE LISTAS POR ELECCIÓN 13 13 11

▶ CUOTA EFECTIVA EN EL CONCEJO

2002

2006

2010

MUJERES	1/6	2/6	3/6
JÓVENES	0/6	1/6	0/6

▶ SOCIEDAD CIVIL ORGANIZADA

2003-04

2005-06

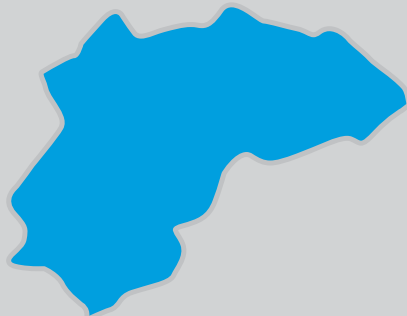
2007-08

2009-10

ELECCIÓN DEL CCLD SI NO SI NO

DISTRITO YARUMAYO

Región Huánuco
Provincia Huánuco
DISTRITO YARUMAYO



INFORMACIÓN GENERAL

N° DE AUTORIDADES ELECTAS	6	
POBLACIÓN	2668	
ELECTORES (2010)	1619	
▶ HOMBRES	770	47.56%
▶ MUJERES	849	52.44%
PRESUPUESTO (2010)	S/. 1 548 994	
AÑO DE CREACIÓN	1945	

ÍNDICE DE PARTICIPACIÓN ELECTORAL (IPE)

PUNTAJE

8.50

RANKING

658

1 2 3 4 5 6 7 8 9 10
RANGO NEGATIVO MEDIO RANGO POSITIVO

▶ CIUDADANÍA

2010

NIVEL DE ASISTENCIA DEL ELECTORADO	5
NIVEL DE ASISTENCIA DE MIEMBROS DE MESA	9
TASA DE AFILIADOS A LAS ORG. POLÍTICAS	5
RESPECTO A LAS REGLAS ELECTORALES	10

▶ ORGANIZACIONES POLÍTICAS

2010

RESPECTO A LAS REGLAS ELECTORALES	10
NIVEL DE LA CUOTA DE GÉNERO	1
NIVEL DE LA CUOTA DE JÓVENES	6
MUJERES ENCABEZANDO LAS LISTAS	5
JÓVENES ENCABEZANDO LAS LISTAS	1
TASA DE PARTIDOS POSTULANTES	9

INDICADORES DEL SISTEMA POLÍTICO (ISP)

NEGATIVO MEDIO POSITIVO

	2002	2006	2010
FRAGMENTACIÓN (NEP)			
VOLATILIDAD (VT)	—		

	2002	2006	2010
CONCENTRACIÓN (C)			
COMPETITIVIDAD (IC)			

FACTORES POLÍTICO-LOCALES

▶ ESTABILIDAD DE LAS AUTORIDADES ELECTAS

2003-06

2007-10

VACANCIA DE AUTORIDADES	0/6	0/6
REVOCATORIAS CONVOCADAS	NO	NO
AUTORIDADES REVOCADAS	0/6	0/6
NULDADES	NO	NO

▶ LISTAS EN CONTIENDA

2002

2006

2010

CANTIDAD DE LISTAS POR ELECCIÓN	7	6	9
---------------------------------	---	---	---

▶ CUOTA EFECTIVA EN EL CONCEJO

2002

2006

2010

MUJERES	1/6	1/6	2/6
JÓVENES	0/6	0/6	0/6

▶ SOCIEDAD CIVIL ORGANIZADA

2003-04

2005-06

2007-08


2009-10

ELECCIÓN DEL CCLD	NO	NO	SI	NO
-------------------	----	----	----	----

PROVINCIA LAURICOCHA

DISTRITO CAPITAL: JESÚS

MANOS CRUZADAS DE KOTOSH



PROVINCIA LAURICOCHA

Región Huánuco

PROVINCIA LAURICOCHA



INFORMACIÓN GENERAL

N° DE AUTORIDADES ELECTAS

8

POBLACIÓN

35 323

ELECTORES (2010)

14 910

► HOMBRES

7510

50.37%

► MUJERES

7400

49.63%

PRESUPUESTO (2010)

S/. 7 622 240

ÍNDICE DE PARTICIPACIÓN ELECTORAL (IPE)

PUNTAJE

8.31

RANKING

89

1 2 3 4 5 6 7 8 9 10
RANGO NEGATIVO MEDIO RANGO POSITIVO

► CIUDADANÍA

2010

NIVEL DE ASISTENCIA DEL ELECTORADO

5

NIVEL DE ASISTENCIA DE MIEMBROS DE MESA

10

TASA DE AFILIADOS A LAS ORG. POLÍTICAS

6

RESPECTO A LAS REGLAS ELECTORALES

10

► ORGANIZACIONES POLÍTICAS

2010

RESPECTO A LAS REGLAS ELECTORALES

7

NIVEL DE LA CUOTA DE GÉNERO

1

NIVEL DE LA CUOTA DE JÓVENES

5

MUJERES ENCABEZANDO LAS LISTAS

1

JÓVENES ENCABEZANDO LAS LISTAS

9

TASA DE PARTIDOS POSTULANTES

7

INDICADORES DEL SISTEMA POLÍTICO (ISP)

NEGATIVO MEDIO POSITIVO

FRAGMENTACIÓN

(NEP)

2002

2006

2010

●

●

●

VOLATILIDAD

(VT)

—

●

●

CONCENTRACIÓN

(C)

2002

2006

2010

●

●

●

COMPETITIVIDAD

(IC)

●

●

●

DISTRIBUCIÓN

(PSNS)

●

●

●

FACTORES POLÍTICO-LOCALES

► ESTABILIDAD DE LAS AUTORIDADES ELECTAS

2003-06

2007-10

VACANCIA DE AUTORIDADES

0/8

1/8

REVOCATORIAS CONVOCADAS

NO

NO

AUTORIDADES REVOCADAS

0/8

0/8

NULIDADES

NO

NO

► LISTAS EN CONTIENDA

2002

2006

2010

CANTIDAD DE LISTAS POR ELECCIÓN

9

7

9

► CUOTA EFECTIVA EN EL CONCEJO

2002

2006

2010

MUJERES

1/8

1/8

1/8

JÓVENES

0/8

1/8

2/8

► SOCIEDAD CIVIL ORGANIZADA

2003-04

2005-06

2007-08

2009-10

ELECCIÓN DEL CCLP

NO

NO

NO

NO

DISTRITOS

BAÑOS ◊

JIVIA ◊

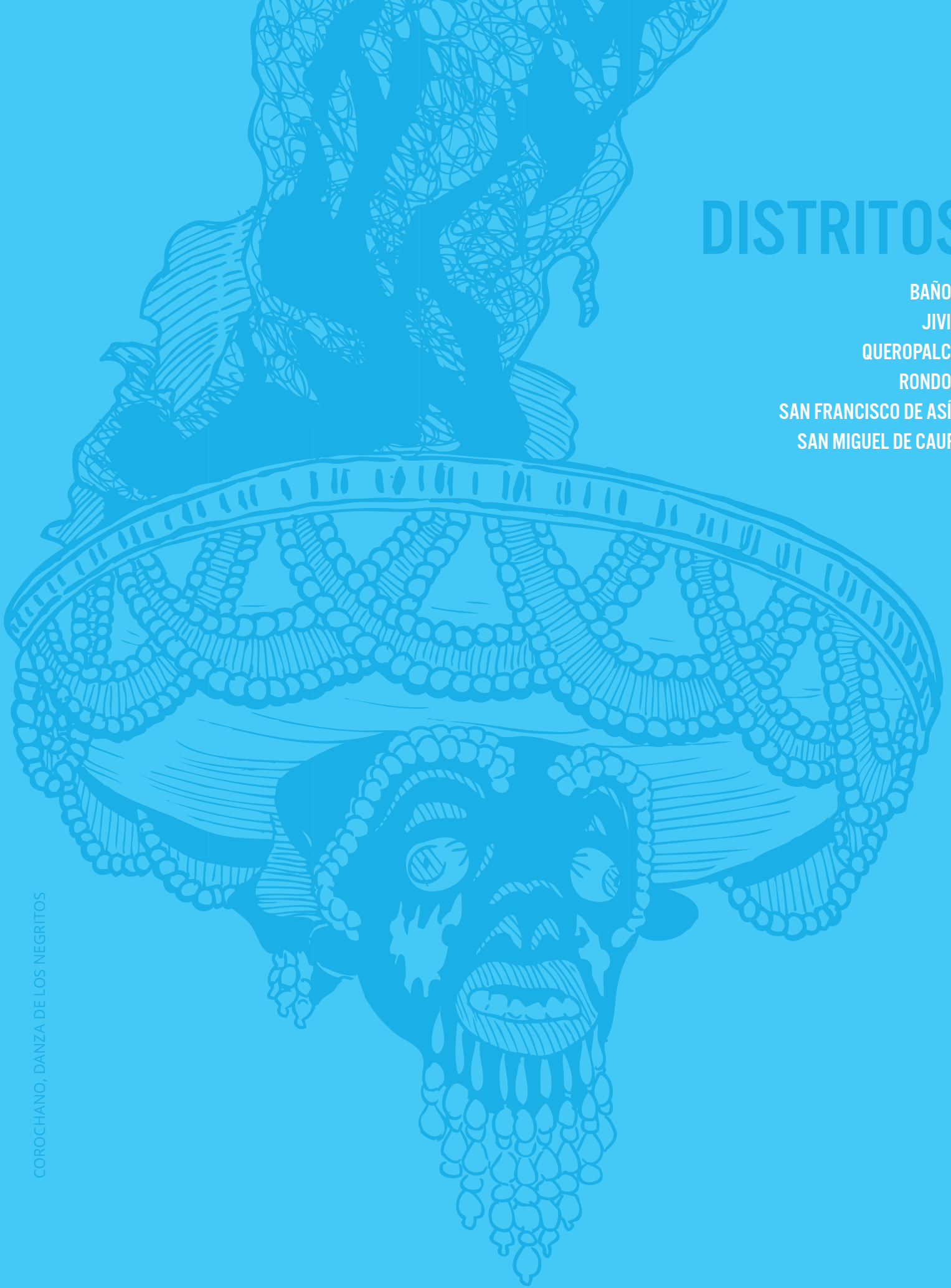
QUEROPALCA ◊

RONDOS ◊

SAN FRANCISCO DE ASÍS ◊

SAN MIGUEL DE CAURI ◊

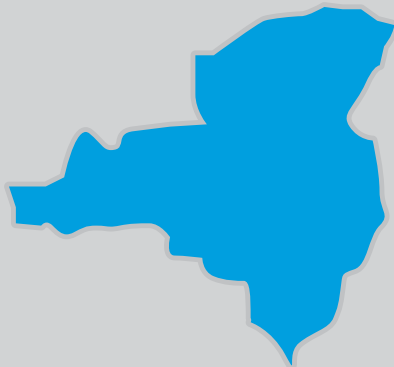
COROCHANO, DANZA DE LOS NEGRITOS



DISTRITO BAÑOS

Región Huánuco
Provincia Lauricocha

DISTRITO BAÑOS



INFORMACIÓN GENERAL

N° DE AUTORIDADES ELECTAS	6
POBLACIÓN	5412
ELECTORES (2010)	1965
▶ HOMBRES	973 49.52%
▶ MUJERES	992 50.48%
PRESUPUESTO (2010)	S/. 2 598 807
AÑO DE CREACIÓN	1821

ÍNDICE DE PARTICIPACIÓN ELECTORAL (IPE)

PUNTAJE

8.88

RANKING

567

1 2 3 4 5 6 7 8 9 10
RANGO NEGATIVO MEDIO RANGO POSITIVO

▶ CIUDADANÍA

2010

NIVEL DE ASISTENCIA DEL ELECTORADO	4
NIVEL DE ASISTENCIA DE MIEMBROS DE MESA	10
TASA DE AFILIADOS A LAS ORG. POLÍTICAS	5
RESPECTO A LAS REGLAS ELECTORALES	10

▶ ORGANIZACIONES POLÍTICAS

2010

RESPECTO A LAS REGLAS ELECTORALES	10
NIVEL DE LA CUOTA DE GÉNERO	8
NIVEL DE LA CUOTA DE JÓVENES	7
MUJERES ENCABEZANDO LAS LISTAS	5
JÓVENES ENCABEZANDO LAS LISTAS	7
TASA DE PARTIDOS POSTULANTES	9

INDICADORES DEL SISTEMA POLÍTICO (ISP)

NEGATIVO MEDIO POSITIVO

2002 2006 2010

FRAGMENTACIÓN (NEP)

2002 2006 2010

VOLATILIDAD (VT)

2002 2006 2010

2002 2006 2010

CONCENTRACIÓN (C)

COMPETITIVIDAD (IC)

FACTORES POLÍTICO-LOCALES

▶ ESTABILIDAD DE LAS AUTORIDADES ELECTAS

2003-06 2007-10

VACANCIA DE AUTORIDADES	0/6	0/6
REVOCATORIAS CONVOCADAS	NO	NO
AUTORIDADES REVOCADAS	0/6	0/6
NULIDADES	NO	NO

▶ LISTAS EN CONTIENDA

2002 2006 2010

CANTIDAD DE LISTAS POR ELECCIÓN

▶ CUOTA EFECTIVA EN EL CONCEJO

2002 2006 2010

MUJERES	2/6	1/6	1/6
JÓVENES	1/6	1/6	0/6

▶ SOCIEDAD CIVIL ORGANIZADA


2003-04 2005-06 2007-08 2009-10

ELECCIÓN DEL CCLD

DISTRITO JIVIA

Región Huánuco
Provincia Lauricocha

DISTRITO JIVIA



INFORMACIÓN GENERAL

N° DE AUTORIDADES ELECTAS	6	
POBLACIÓN	2488	
ELECTORES (2010)	1357	
▶ HOMBRES	693	51.07%
▶ MUJERES	664	48.93%
PRESUPUESTO (2010)	S/. 2 493 497	
AÑO DE CREACIÓN	1920	

ÍNDICE DE PARTICIPACIÓN ELECTORAL (IPE)

PUNTAJE

9.29

RANKING

488



▶ CIUDADANÍA

2010

NIVEL DE ASISTENCIA DEL ELECTORADO	6
NIVEL DE ASISTENCIA DE MIEMBROS DE MESA	5
TASA DE AFILIADOS A LAS ORG. POLÍTICAS	6
RESPECTO A LAS REGLAS ELECTORALES	10

▶ ORGANIZACIONES POLÍTICAS

2010

RESPECTO A LAS REGLAS ELECTORALES	10
NIVEL DE LA CUOTA DE GÉNERO	9
NIVEL DE LA CUOTA DE JÓVENES	5
MUJERES ENCABEZANDO LAS LISTAS	5
JÓVENES ENCABEZANDO LAS LISTAS	7
TASA DE PARTIDOS POSTULANTES	10

INDICADORES DEL SISTEMA POLÍTICO (ISP)

NEGATIVO MEDIO POSITIVO

	2002	2006	2010
FRAGMENTACIÓN (NEP)	●	●	●
VOLATILIDAD (VT)	—	●	●

	2002	2006	2010
CONCENTRACIÓN (C)	●	●	●
COMPETITIVIDAD (IC)	●	●	●

FACTORES POLÍTICO-LOCALES

▶ ESTABILIDAD DE LAS AUTORIDADES ELECTAS

2003-06

2007-10

VACANCIA DE AUTORIDADES	1/6	0/6
REVOCATORIAS CONVOCADAS	NO	NO
AUTORIDADES REVOCADAS	0/6	0/6
NULDADES	NO	NO

▶ LISTAS EN CONTIENDA

2002

2006

2010

CANTIDAD DE LISTAS POR ELECCIÓN	10	7	11
---------------------------------	----	---	----

▶ CUOTA EFECTIVA EN EL CONCEJO

2002

2006

2010

MUJERES	2/6	2/6	1/6
JÓVENES	2/6	2/6	1/6

▶ SOCIEDAD CIVIL ORGANIZADA

2003-04

2005-06

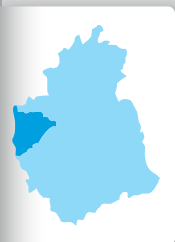
2007-08

2009-10

ELECCIÓN DEL CCLD	NO	NO	NO	NO
-------------------	----	----	----	----

DISTRITO QUEROPALCA

Región Huánuco
Provincia Lauricocha
DISTRITO QUEROPALCA



INFORMACIÓN GENERAL

N° DE AUTORIDADES ELECTAS	6	
POBLACIÓN	1687	
ELECTORES (2010)	626	
▶ HOMBRES	314	50.16%
▶ MUJERES	312	49.84%
PRESUPUESTO (2010)	S/. 595 959	
AÑO DE CREACIÓN	1962	

ÍNDICE DE PARTICIPACIÓN ELECTORAL (IPE)

PUNTAJE

8.74

RANKING

600

1 2 3 4 5 6 7 8 9 10
RANGO NEGATIVO MEDIO RANGO POSITIVO

► CIUDADANÍA

2010

NIVEL DE ASISTENCIA DEL ELECTORADO	7
NIVEL DE ASISTENCIA DE MIEMBROS DE MESA	10
TASA DE AFILIADOS A LAS ORG. POLÍTICAS	4
RESPECTO A LAS REGLAS ELECTORALES	10

► ORGANIZACIONES POLÍTICAS

2010

RESPECTO A LAS REGLAS ELECTORALES	10
NIVEL DE LA CUOTA DE GÉNERO	1
NIVEL DE LA CUOTA DE JÓVENES	3
MUJERES ENCABEZANDO LAS LISTAS	6
JÓVENES ENCABEZANDO LAS LISTAS	1
TASA DE PARTIDOS POSTULANTES	7

INDICADORES DEL SISTEMA POLÍTICO (ISP)

NEGATIVO MEDIO POSITIVO

2002 2006 2010

FRAGMENTACIÓN (NEP)



VOLATILIDAD (VT)

—



2002 2006 2010

CONCENTRACIÓN (C)



COMPETITIVIDAD (IC)



FACTORES POLÍTICO-LOCALES

► ESTABILIDAD DE LAS AUTORIDADES ELECTAS

2003-06

2007-10

VACANCIA DE AUTORIDADES	0/6	0/6
REVOCATORIAS CONVOCADAS	NO	NO
AUTORIDADES REVOCADAS	0/6	0/6
NULIDADES	NO	NO

► LISTAS EN CONTIENDA

2002

2006

2010

CANTIDAD DE LISTAS POR ELECCIÓN

9

4

7

► CUOTA EFECTIVA EN EL CONCEJO

2002

2006

2010

MUJERES	2/6	1/6	1/6
JÓVENES	2/6	1/6	0/6

► SOCIEDAD CIVIL ORGANIZADA

2003-04

2005-06

2007-08

2009-10

ELECCIÓN DEL CCLD

NO

NO

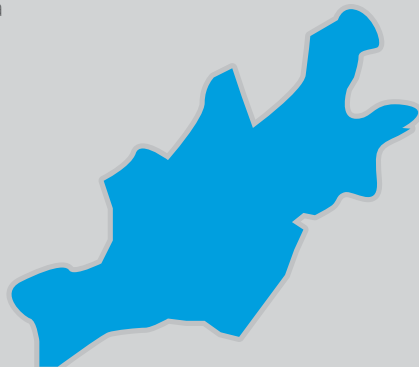
NO

NO

DISTRITO RONDOS

Región Huánuco
Provincia Lauricocha

DISTRITO RONDOS



INFORMACIÓN GENERAL

N° DE AUTORIDADES ELECTAS	6	
POBLACIÓN	7378	
ELECTORES (2010)	3308	
▶ HOMBRES	1648	49.82%
▶ MUJERES	1660	50.18%
PRESUPUESTO (2010)	S/. 5 514 453	
AÑO DE CREACIÓN	1932	

ÍNDICE DE PARTICIPACIÓN ELECTORAL (IPE)

PUNTAJE

8.78

RANKING

594



▶ CIUDADANÍA

2010

NIVEL DE ASISTENCIA DEL ELECTORADO	3
NIVEL DE ASISTENCIA DE MIEMBROS DE MESA	8
TASA DE AFILIADOS A LAS ORG. POLÍTICAS	6
RESPECTO A LAS REGLAS ELECTORALES	10

▶ ORGANIZACIONES POLÍTICAS

2010

RESPECTO A LAS REGLAS ELECTORALES	3
NIVEL DE LA CUOTA DE GÉNERO	7
NIVEL DE LA CUOTA DE JÓVENES	4
MUJERES ENCABEZANDO LAS LISTAS	5
JÓVENES ENCABEZANDO LAS LISTAS	1
TASA DE PARTIDOS POSTULANTES	9

INDICADORES DEL SISTEMA POLÍTICO (ISP)

NEGATIVO MEDIO POSITIVO

	2002	2006	2010		2002	2006	2010
FRAGMENTACIÓN (NEP)	Medio	Negativo	Negativo	CONCENTRACIÓN (C)	Positivo	Negativo	Negativo
VOLATILIDAD (VT)	—	Negativo	Medio	COMPETITIVIDAD (IC)	Positivo	Positivo	Negativo

FACTORES POLÍTICO-LOCALES

▶ ESTABILIDAD DE LAS AUTORIDADES ELECTAS

2003-06

2007-10

VACANCIA DE AUTORIDADES	0/6	0/6
REVOCATORIAS CONVOCADAS	SI	NO
AUTORIDADES REVOCADAS	0/6	0/6
NULIDADES	NO	NO

▶ LISTAS EN CONTIENDA

2002

2006

2010

CANTIDAD DE LISTAS POR ELECCIÓN	11	9	10
---------------------------------	----	---	----

▶ CUOTA EFECTIVA EN EL CONCEJO

2002

2006

2010

MUJERES	1/6	1/6	1/6
JÓVENES	1/6	1/6	0/6

▶ SOCIEDAD CIVIL ORGANIZADA

2003-04

2005-06

2007-08

2009-10

ELECCIÓN DEL CCLD	NO	NO	NO	NO
-------------------	----	----	----	----

DISTRITO SAN FRANCISCO DE ASÍS

Región Huánuco
Provincia Lauricocha

DISTRITO SAN FRANCISCO DE ASÍS



INFORMACIÓN GENERAL

Nº DE AUTORIDADES ELECTAS	6	
POBLACIÓN	2426	
ELECTORES (2010)	1638	
▶ HOMBRES	809	49.39%
▶ MUJERES	829	50.61%
PRESUPUESTO (2010)	S/. 1 774 293	
AÑO DE CREACIÓN	1960	

ÍNDICE DE PARTICIPACIÓN ELECTORAL (IPE)

PUNTAJE

9.10

RANKING

530

1 2 3 4 5 6 7 8 9 10
RANGO NEGATIVO MEDIO RANGO POSITIVO

▶ CIUDADANÍA

2010

NIVEL DE ASISTENCIA DEL ELECTORADO	4
NIVEL DE ASISTENCIA DE MIEMBROS DE MESA	5
TASA DE AFILIADOS A LAS ORG. POLÍTICAS	9
RESPECTO A LAS REGLAS ELECTORALES	10

▶ ORGANIZACIONES POLÍTICAS

2010

RESPECTO A LAS REGLAS ELECTORALES	10
NIVEL DE LA CUOTA DE GÉNERO	9
NIVEL DE LA CUOTA DE JÓVENES	8
MUJERES ENCABEZANDO LAS LISTAS	1
JÓVENES ENCABEZANDO LAS LISTAS	7
TASA DE PARTIDOS POSTULANTES	9

INDICADORES DEL SISTEMA POLÍTICO (ISP)

NEGATIVO MEDIO POSITIVO

FRAGMENTACIÓN (NEP)	2002	2006	2010
	●	●	●
VOLATILIDAD (VT)	—	●	●

CONCENTRACIÓN (C)	2002	2006	2010
	●	●	●
COMPETITIVIDAD (IC)	2002	2006	2010
	●	●	●

FACTORES POLÍTICO-LOCALES

▶ ESTABILIDAD DE LAS AUTORIDADES ELECTAS

2003-06

2007-10

VACANCIA DE AUTORIDADES	0/6	0/6
REVOCATORIAS CONVOCADAS	NO	NO
AUTORIDADES REVOCADAS	0/6	0/6
NULIDADES	NO	NO

▶ LISTAS EN CONTIENDA

2002

2006

2010

CANTIDAD DE LISTAS POR ELECCIÓN	7	6	10
---------------------------------	---	---	----

▶ CUOTA EFECTIVA EN EL CONCEJO

2002

2006

2010

MUJERES	1/6	1/6	1/6
JÓVENES	1/6	1/6	1/6

▶ SOCIEDAD CIVIL ORGANIZADA

2003-04

2005-06

2007-08

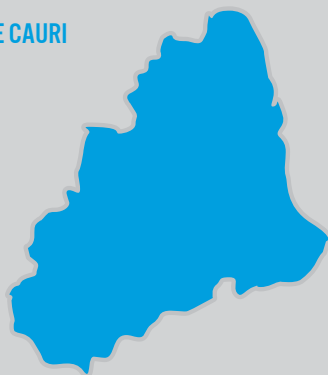
2009-10

ELECCIÓN DEL CCLD	NO	NO	NO	NO
-------------------	----	----	----	----

DISTRITO SAN MIGUEL DE CAURI

Región Huánuco
Provincia Lauricocha

DISTRITO SAN MIGUEL DE CAURI



INFORMACIÓN GENERAL

N° DE AUTORIDADES ELECTAS

6

POBLACIÓN

9699

ELECTORES (2010)

2878

► HOMBRES

1495

51.95%

► MUJERES

1383

48.05%

PRESUPUESTO (2010)

S/. 3 726 303

AÑO DE CREACIÓN

1940

ÍNDICE DE PARTICIPACIÓN ELECTORAL (IPE)

PUNTAJE

8.02

RANKING

767



► CIUDADANÍA

2010

NIVEL DE ASISTENCIA DEL ELECTORADO

6

NIVEL DE ASISTENCIA DE MIEMBROS DE MESA

6

TASA DE AFILIADOS A LAS ORG. POLÍTICAS

6

RESPECTO A LAS REGLAS ELECTORALES

1

► ORGANIZACIONES POLÍTICAS

2010

RESPECTO A LAS REGLAS ELECTORALES

10

NIVEL DE LA CUOTA DE GÉNERO

1

NIVEL DE LA CUOTA DE JÓVENES

3

MUJERES ENCABEZANDO LAS LISTAS

1

JÓVENES ENCABEZANDO LAS LISTAS

8

TASA DE PARTIDOS POSTULANTES

7

INDICADORES DEL SISTEMA POLÍTICO (ISP)

NEGATIVO MEDIO POSITIVO

FRAGMENTACIÓN

(NEP)

2002

2006

2010

Medio

Medio

Medio

VOLATILIDAD

(VT)

—

Medio

Medio

CONCENTRACIÓN

(C)

2002

2006

2010

Positivo

Negativo

Positivo

COMPETITIVIDAD

(IC)

Negativo

Positivo

Positivo

FACTORES POLÍTICO-LOCALES

► ESTABILIDAD DE LAS AUTORIDADES ELECTAS

2003-06

2007-10

VACANCIA DE AUTORIDADES

0/6

0/6

REVOCATORIAS CONVOCADAS

NO

NO

AUTORIDADES REVOCADAS

0/6

0/6

NULDADES

NO

NO

► LISTAS EN CONTIENDA

2002

2006

2010

CANTIDAD DE LISTAS POR ELECCIÓN

7

6

7

► CUOTA EFECTIVA EN EL CONCEJO

2002

2006

2010

MUJERES

1/6

1/6

1/6

JÓVENES

0/6

0/6

0/6

► SOCIEDAD CIVIL ORGANIZADA

2003-04

2005-06

2007-08

2009-10

ELECCIÓN DEL CCLD

NO

NO

NO

NO

PROVINCIA LEONCIO PRADO

DISTRITO CAPITAL: RUPA-RUPA

MANOS CRUZADAS DE KOTOSH



PROVINCIA LEONCIO PRADO

Región Huánuco

PROVINCIA LEONCIO PRADO



INFORMACIÓN GENERAL

N° DE AUTORIDADES ELECTAS

12

POBLACIÓN

116 965

ELECTORES (2010)

73 911

► HOMBRES

39 024

52.80%

► MUJERES

34 887

47.20%

PRESUPUESTO (2010)

S/. 20 239 397

ÍNDICE DE PARTICIPACIÓN ELECTORAL (IPE)

PUNTAJE

8.93

RANKING

70

1 2 3 4 5 6 7 8 9 10
RANGO NEGATIVO MEDIO RANGO POSITIVO

► CIUDADANÍA

2010

NIVEL DE ASISTENCIA DEL ELECTORADO

2

NIVEL DE ASISTENCIA DE MIEMBROS DE MESA

2

TASA DE AFILIADOS A LAS ORG. POLÍTICAS

6

RESPECTO A LAS REGLAS ELECTORALES

10

► ORGANIZACIONES POLÍTICAS

2010

RESPECTO A LAS REGLAS ELECTORALES

6

NIVEL DE LA CUOTA DE GÉNERO

9

NIVEL DE LA CUOTA DE JÓVENES

6

MUJERES ENCABEZANDO LAS LISTAS

9

JÓVENES ENCABEZANDO LAS LISTAS

8

TASA DE PARTIDOS POSTULANTES

9

INDICADORES DEL SISTEMA POLÍTICO (ISP)

NEGATIVO MEDIO POSITIVO

FRAGMENTACIÓN

(NEP)

2002

2006

2010

●

●

●

VOLATILIDAD

(VT)

—

●

●

CONCENTRACIÓN

(C)

2002

2006

2010

●

●

●

COMPETITIVIDAD

(IC)

●

●

●

DISTRIBUCIÓN

(PSNS)

●

●

●

FACTORES POLÍTICO-LOCALES

► ESTABILIDAD DE LAS AUTORIDADES ELECTAS

2003-06

2007-10

VACANCIA DE AUTORIDADES

0/12

3/12

REVOCATORIAS CONVOCADAS

NO

NO

AUTORIDADES REVOCADAS

0/12

0/12

NULIDADES

NO

NO

► LISTAS EN CONTIENDA

2002

2006

2010

CANTIDAD DE LISTAS POR ELECCIÓN

11

13

13

► CUOTA EFECTIVA EN EL CONCEJO

2002

2006

2010

MUJERES

2/12

5/12

3/12

JÓVENES

0/12

1/12

2/12

► SOCIEDAD CIVIL ORGANIZADA

2003-04

2005-06

2007-08

2009-10

ELECCIÓN DEL CCLP

NO

NO

SI

NO



DISTRITOS

DANIEL ALOMÍA ROBLES ◊

HERMILIO VALDIZÁN ◊

JOSÉ CRESPO Y CASTILLO ◊

LUYANDO ◊

MARIANO DÁMASO BERAUN ◊

DISTRITO DANIEL ALOMÍA ROBLES

Región Huánuco
Provincia Leoncio Prado

DISTRITO DANIEL ALOMÍA ROBLES



INFORMACIÓN GENERAL

N° DE AUTORIDADES ELECTAS	6	
POBLACIÓN	6597	
ELECTORES (2010)	3536	
▶ HOMBRES	1898	53.68%
▶ MUJERES	1638	46.32%
PRESUPUESTO (2010)	S/. 2 748 457	
AÑO DE CREACIÓN	1952	

ÍNDICE DE PARTICIPACIÓN ELECTORAL (IPE)

PUNTAJE

8.85

RANKING

572



▶ CIUDADANÍA

2010

NIVEL DE ASISTENCIA DEL ELECTORADO	3
NIVEL DE ASISTENCIA DE MIEMBROS DE MESA	3
TASA DE AFILIADOS A LAS ORG. POLÍTICAS	9
RESPECTO A LAS REGLAS ELECTORALES	10

▶ ORGANIZACIONES POLÍTICAS

2010

RESPECTO A LAS REGLAS ELECTORALES	4
NIVEL DE LA CUOTA DE GÉNERO	7
NIVEL DE LA CUOTA DE JÓVENES	8
MUJERES ENCABEZANDO LAS LISTAS	7
JÓVENES ENCABEZANDO LAS LISTAS	7
TASA DE PARTIDOS POSTULANTES	10

INDICADORES DEL SISTEMA POLÍTICO (ISP)

NEGATIVO MEDIO POSITIVO

	2002	2006	2010
FRAGMENTACIÓN (NEP)	●	●	●
VOLATILIDAD (VT)	—	●	●

	2002	2006	2010
CONCENTRACIÓN (C)	●	●	●
COMPETITIVIDAD (IC)	●	●	●

FACTORES POLÍTICO-LOCALES

▶ ESTABILIDAD DE LAS AUTORIDADES ELECTAS

2003-06

2007-10

VACANCIA DE AUTORIDADES	0/6	0/6
REVOCATORIAS CONVOCADAS	NO	NO
AUTORIDADES REVOCADAS	0/6	0/6
NULIDADES	NO	NO

▶ LISTAS EN CONTIENDA

2002

2006

2010

CANTIDAD DE LISTAS POR ELECCIÓN	12	9	12
---------------------------------	----	---	----

▶ CUOTA EFECTIVA EN EL CONCEJO

2002

2006

2010

MUJERES	1/6	1/6	1/6
JÓVENES	0/6	0/6	1/6

▶ SOCIEDAD CIVIL ORGANIZADA

2003-04

2005-06

2007-08

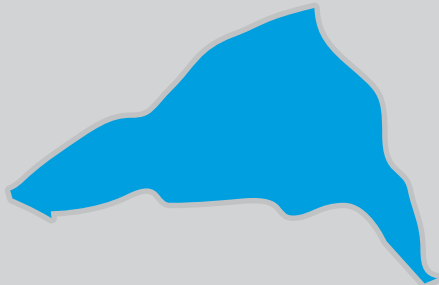
2009-10

ELECCIÓN DEL CCLD	NO	NO	NO	NO
-------------------	----	----	----	----

DISTRITO HERMILIO VALDIZÁN

Región Huánuco
Provincia Leoncio Prado

DISTRITO HERMILIO VALDIZÁN



INFORMACIÓN GENERAL

N° DE AUTORIDADES ELECTAS	6	
POBLACIÓN	3793	
ELECTORES (2010)	2512	
▶ HOMBRES	1349	53.70%
▶ MUJERES	1163	46.30%
PRESUPUESTO (2010)	S/. 1 807 510	
AÑO DE CREACIÓN	1952	

ÍNDICE DE PARTICIPACIÓN ELECTORAL (IPE)

PUNTAJE

9.92

RANKING

374

1 2 3 4 5 6 7 8 9 10
RANGO NEGATIVO MEDIO RANGO POSITIVO

▶ CIUDADANÍA

2010

NIVEL DE ASISTENCIA DEL ELECTORADO	6
NIVEL DE ASISTENCIA DE MIEMBROS DE MESA	8
TASA DE AFILIADOS A LAS ORG. POLÍTICAS	6
RESPECTO A LAS REGLAS ELECTORALES	10

▶ ORGANIZACIONES POLÍTICAS

2010

RESPECTO A LAS REGLAS ELECTORALES	10
NIVEL DE LA CUOTA DE GÉNERO	6
NIVEL DE LA CUOTA DE JÓVENES	10
MUJERES ENCABEZANDO LAS LISTAS	8
JÓVENES ENCABEZANDO LAS LISTAS	10
TASA DE PARTIDOS POSTULANTES	8

INDICADORES DEL SISTEMA POLÍTICO (ISP)

NEGATIVO MEDIO POSITIVO

		2002	2006	2010
FRAGMENTACIÓN (NEP)		●	●	●
VOLATILIDAD (VT)		—	●	●

		2002	2006	2010
CONCENTRACIÓN (C)		●	●	●
COMPETITIVIDAD (IC)		●	●	●

FACTORES POLÍTICO-LOCALES

▶ ESTABILIDAD DE LAS AUTORIDADES ELECTAS

2003-06

2007-10

VACANCIA DE AUTORIDADES	0/6	0/6
REVOCATORIAS CONVOCADAS	NO	NO
AUTORIDADES REVOCADAS	0/6	0/6
NULDADES	NO	NO

▶ LISTAS EN CONTIENDA

2002

2006

2010

CANTIDAD DE LISTAS POR ELECCIÓN	10	7	8
---------------------------------	----	---	---

▶ CUOTA EFECTIVA EN EL CONCEJO

2002

2006

2010

MUJERES	1/6	2/6	1/6
JÓVENES	0/6	2/6	1/6

▶ SOCIEDAD CIVIL ORGANIZADA

2003-04

2005-06

2007-08

2009-10

ELECCIÓN DEL CCLD	NO	NO	NO	NO
-------------------	----	----	----	----

DISTRITO JOSÉ CRESPO Y CASTILLO

Región Huánuco
Provincia Leoncio Prado

DISTRITO JOSÉ CRESPO Y CASTILLO



INFORMACIÓN GENERAL

N° DE AUTORIDADES ELECTAS	8	
POBLACIÓN	32 255	
ELECTORES (2010)	14 135	
▶ HOMBRES	7733	54.71%
▶ MUJERES	6402	45.29%
PRESUPUESTO (2010)	S/. 19 329 942	
AÑO DE CREACIÓN	1963	

ÍNDICE DE PARTICIPACIÓN ELECTORAL (IPE)

PUNTAJE

7.43

RANKING

925



▶ CIUDADANÍA

2010

NIVEL DE ASISTENCIA DEL ELECTORADO	1
NIVEL DE ASISTENCIA DE MIEMBROS DE MESA	2
TASA DE AFILIADOS A LAS ORG. POLÍTICAS	5
RESPECTO A LAS REGLAS ELECTORALES	10

▶ ORGANIZACIONES POLÍTICAS

2010

RESPECTO A LAS REGLAS ELECTORALES	10
NIVEL DE LA CUOTA DE GÉNERO	9
NIVEL DE LA CUOTA DE JÓVENES	9
MUJERES ENCABEZANDO LAS LISTAS	7
JÓVENES ENCABEZANDO LAS LISTAS	1
TASA DE PARTIDOS POSTULANTES	10

INDICADORES DEL SISTEMA POLÍTICO (ISP)

NEGATIVO MEDIO POSITIVO

	2002	2006	2010
FRAGMENTACIÓN (NEP)	Medio	Positivo	Negativo
VOLATILIDAD (VT)	—	Medio	Negativo

	2002	2006	2010
CONCENTRACIÓN (C)	Positivo	Negativo	Negativo
COMPETITIVIDAD (IC)	Positivo	Positivo	Negativo

FACTORES POLÍTICO-LOCALES

▶ ESTABILIDAD DE LAS AUTORIDADES ELECTAS

2003-06

2007-10

VACANCIA DE AUTORIDADES	0/8	2/8
REVOCATORIAS CONVOCADAS	NO	NO
AUTORIDADES REVOCADAS	0/8	0/8
NULIDADES	NO	NO

▶ LISTAS EN CONTIENDA

2002

2006

2010

CANTIDAD DE LISTAS POR ELECCIÓN	11	4	12
---------------------------------	----	---	----

▶ CUOTA EFECTIVA EN EL CONCEJO

2002

2006

2010

MUJERES	1/8	3/8	5/8
JÓVENES	1/8	0/8	0/8

▶ SOCIEDAD CIVIL ORGANIZADA

2003-04

2005-06

2007-08

2009-10

ELECCIÓN DEL CCLD	NO	SÍ	SÍ	SÍ
-------------------	----	----	----	----

DISTRITO LUYANDO

Región Huánuco
Provincia Leoncio Prado

DISTRITO LUYANDO



INFORMACIÓN GENERAL

N° DE AUTORIDADES ELECTAS	6	
POBLACIÓN	8599	
ELECTORES (2010)	4880	
▶ HOMBRES	2695	55.23%
▶ MUJERES	2185	44.77%
PRESUPUESTO (2010)	S/. 4 082 709	
AÑO DE CREACIÓN	1952	

ÍNDICE DE PARTICIPACIÓN ELECTORAL (IPE)

PUNTAJE

6.96

RANKING

1053

1 2 3 4 5 6 7 8 9 10
RANGO NEGATIVO MEDIO RANGO POSITIVO

▶ CIUDADANÍA

2010

NIVEL DE ASISTENCIA DEL ELECTORADO

2

NIVEL DE ASISTENCIA DE MIEMBROS DE MESA

1

TASA DE AFILIADOS A LAS ORG. POLÍTICAS

8

RESPECTO A LAS REGLAS ELECTORALES

10

▶ ORGANIZACIONES POLÍTICAS

2010

RESPECTO A LAS REGLAS ELECTORALES

10

NIVEL DE LA CUOTA DE GÉNERO

9

NIVEL DE LA CUOTA DE JÓVENES

8

MUJERES ENCABEZANDO LAS LISTAS

5

JÓVENES ENCABEZANDO LAS LISTAS

9

TASA DE PARTIDOS POSTULANTES

10

INDICADORES DEL SISTEMA POLÍTICO (ISP)

NEGATIVO MEDIO POSITIVO

FRAGMENTACIÓN (NEP)

2002

2006

2010

●

●

●

VOLATILIDAD (VT)

—

●

●

CONCENTRACIÓN (C)

2002

2006

2010

●

●

●

COMPETITIVIDAD (IC)

●

●

●

FACTORES POLÍTICO-LOCALES

▶ ESTABILIDAD DE LAS AUTORIDADES ELECTAS

2003-06

2007-10

VACANCIA DE AUTORIDADES

0/6

1/6

REVOCATORIAS CONVOCADAS

NO

SÍ

AUTORIDADES REVOCADAS

0/6

4/6

NULDADES

NO

NO

▶ LISTAS EN CONTIENDA

2002

2006

2010

CANTIDAD DE LISTAS POR ELECCIÓN

11

11

11

▶ CUOTA EFECTIVA EN EL CONCEJO

2002

2006

2010

MUJERES

2/6

1/6

1/6

JÓVENES

0/6

1/6

0/6

▶ SOCIEDAD CIVIL ORGANIZADA

2003-04

2005-06

2007-08

2009-10

ELECCIÓN DEL CCLD

NO

NO

NO

NO

DISTRITO MARIANO DÁMASO BERAUN

Región Huánuco
Provincia Leoncio Prado

DISTRITO MARIANO DÁMASO BERAUN



INFORMACIÓN GENERAL

N° DE AUTORIDADES ELECTAS	6	
POBLACIÓN	9332	
ELECTORES (2010)	6552	
▶ HOMBRES	3427	52.30%
▶ MUJERES	3125	47.70%
PRESUPUESTO (2010)	S/. 2 642 808	
AÑO DE CREACIÓN	1952	

ÍNDICE DE PARTICIPACIÓN ELECTORAL (IPE)

PUNTAJE

6.21

RANKING

1231



▶ CIUDADANÍA

2010

NIVEL DE ASISTENCIA DEL ELECTORADO	2
NIVEL DE ASISTENCIA DE MIEMBROS DE MESA	1
TASA DE AFILIADOS A LAS ORG. POLÍTICAS	5
RESPECTO A LAS REGLAS ELECTORALES	10

▶ ORGANIZACIONES POLÍTICAS

2010

RESPECTO A LAS REGLAS ELECTORALES	3
NIVEL DE LA CUOTA DE GÉNERO	7
NIVEL DE LA CUOTA DE JÓVENES	8
MUJERES ENCABEZANDO LAS LISTAS	7
JÓVENES ENCABEZANDO LAS LISTAS	7
TASA DE PARTIDOS POSTULANTES	10

INDICADORES DEL SISTEMA POLÍTICO (ISP)

NEGATIVO MEDIO POSITIVO

	2002	2006	2010
FRAGMENTACIÓN (NEP)	●	●	●
VOLATILIDAD (VT)	—	●	●

	2002	2006	2010
CONCENTRACIÓN (C)	●	●	●
COMPETITIVIDAD (IC)	●	●	●

FACTORES POLÍTICO-LOCALES

▶ ESTABILIDAD DE LAS AUTORIDADES ELECTAS

2003-06

2007-10

VACANCIA DE AUTORIDADES	0/6	3/6
REVOCATORIAS CONVOCADAS	NO	NO
AUTORIDADES REVOCADAS	0/6	0/6
NULIDADES	NO	NO

▶ LISTAS EN CONTIENDA

2002

2006

2010

CANTIDAD DE LISTAS POR ELECCIÓN	11	10	11
---------------------------------	----	----	----

▶ CUOTA EFECTIVA EN EL CONCEJO

2002

2006

2010

MUJERES	1/6	2/6	1/6
JÓVENES	0/6	2/6	1/6

▶ SOCIEDAD CIVIL ORGANIZADA

2003-04

2005-06

2007-08

2009-10

ELECCIÓN DEL CCLD	NO	NO	NO	NO
-------------------	----	----	----	----

PROVINCIA MARAÑÓN

DISTRITO CAPITAL: HUACRACHUCO

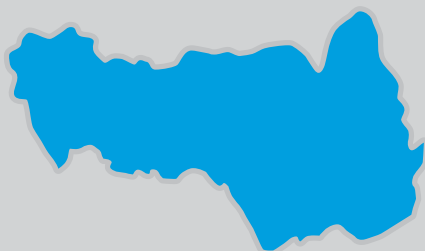
MANOS CRUZADAS DE KOTOSH



PROVINCIA MARAÑÓN

Región Huánuco

PROVINCIA MARAÑÓN



INFORMACIÓN GENERAL

N° DE AUTORIDADES ELECTAS

8

POBLACIÓN

26 620

ELECTORES (2010)

13 179

► HOMBRES

6739

51.13%

► MUJERES

6440

48.87%

PRESUPUESTO (2010)

S/. 7 032 931

ÍNDICE DE PARTICIPACIÓN ELECTORAL (IPE)

PUNTAJE

6.12

RANKING

155

1 2 3 4 5 6 7 8 9 10
RANGO NEGATIVO MEDIO RANGO POSITIVO

► CIUDADANÍA

2010

NIVEL DE ASISTENCIA DEL ELECTORADO

3

NIVEL DE ASISTENCIA DE MIEMBROS DE MESA

4

TASA DE AFILIADOS A LAS ORG. POLÍTICAS

8

RESPECTO A LAS REGLAS ELECTORALES

10

► ORGANIZACIONES POLÍTICAS

2010

RESPECTO A LAS REGLAS ELECTORALES

6

NIVEL DE LA CUOTA DE GÉNERO

3

NIVEL DE LA CUOTA DE JÓVENES

6

MUJERES ENCABEZANDO LAS LISTAS

1

JÓVENES ENCABEZANDO LAS LISTAS

1

TASA DE PARTIDOS POSTULANTES

4

INDICADORES DEL SISTEMA POLÍTICO (ISP)

NEGATIVO



MEDIO



POSITIVO



FRAGMENTACIÓN

(NEP)

2002

2006

2010



VOLATILIDAD

(VT)

—



CONCENTRACIÓN

(C)

2002

2006

2010



COMPETITIVIDAD

(IC)



DISTRIBUCIÓN

(PSNS)



FACTORES POLÍTICO-LOCALES

► ESTABILIDAD DE LAS AUTORIDADES ELECTAS*

2003-06

2007-10

VACANCIA DE AUTORIDADES

0/6

0/8

REVOCATORIAS CONVOCADAS

NO

NO

AUTORIDADES REVOCADAS

0/6

0/8

NULIDADES

NO

NO

► LISTAS EN CONTIENDA

2002

2006

2010

CANTIDAD DE LISTAS POR ELECCIÓN

7

5

7

► CUOTA EFECTIVA EN EL CONCEJO*

2002

2006

2010

MUJERES

2/6

1/8

1/8

JÓVENES

0/6

0/8

1/8

► SOCIEDAD CIVIL ORGANIZADA

2003-04

2005-06

2007-08

2009-10

ELECCIÓN DEL CCLP

NO

NO

NO

NO

* Número de autoridades electas de acuerdo a lo establecido por el JNE para cada proceso electoral.

DISTRITOS

CHOLÓN ◀
SAN BUENAVENTURA ◀



COROCHANO, DANZA DE LOS NEGRITOS

DISTRITO CHOLÓN

Región Huánuco
Provincia Marañón

DISTRITO CHOLÓN



INFORMACIÓN GENERAL

N° DE AUTORIDADES ELECTAS	6	
POBLACIÓN	8999	
ELECTORES (2010)	3295	
▶ HOMBRES	1870	56.75%
▶ MUJERES	1425	43.25%
PRESUPUESTO (2010)	S/. 6 395 770	
AÑO DE CREACIÓN	1912	

ÍNDICE DE PARTICIPACIÓN ELECTORAL (IPE)

PUNTAJE

6.33

RANKING

1197

1 2 3 4 5 6 7 8 9 10
RANGO NEGATIVO MEDIO RANGO POSITIVO

▶ CIUDADANÍA

2010

NIVEL DE ASISTENCIA DEL ELECTORADO	1
NIVEL DE ASISTENCIA DE MIEMBROS DE MESA	4
TASA DE AFILIADOS A LAS ORG. POLÍTICAS	3
RESPECTO A LAS REGLAS ELECTORALES	10

▶ ORGANIZACIONES POLÍTICAS

2010

RESPECTO A LAS REGLAS ELECTORALES	10
NIVEL DE LA CUOTA DE GÉNERO	1
NIVEL DE LA CUOTA DE JÓVENES	9
MUJERES ENCABEZANDO LAS LISTAS	8
JÓVENES ENCABEZANDO LAS LISTAS	7
TASA DE PARTIDOS POSTULANTES	9

INDICADORES DEL SISTEMA POLÍTICO (ISP)

NEGATIVO MEDIO POSITIVO

	2002	2006	2010
FRAGMENTACIÓN (NEP)	●	●	●
VOLATILIDAD (VT)	—	●	●

	2002	2006	2010
CONCENTRACIÓN (C)	●	●	●
COMPETITIVIDAD (IC)	●	●	●

FACTORES POLÍTICO-LOCALES

▶ ESTABILIDAD DE LAS AUTORIDADES ELECTAS

2003-06

2007-10

VACANCIA DE AUTORIDADES	1/6	0/6
REVOCATORIAS CONVOCADAS	NO	NO
AUTORIDADES REVOCADAS	0/6	0/6
NULIDADES	NO	NO

▶ LISTAS EN CONTIENDA

2002

2006

2010

CANTIDAD DE LISTAS POR ELECCIÓN	7	7	9
---------------------------------	---	---	---

▶ CUOTA EFECTIVA EN EL CONCEJO

2002

2006

2010

MUJERES	2/6	3/6	1/6
JÓVENES	0/6	2/6	2/6

▶ SOCIEDAD CIVIL ORGANIZADA

2003-04

2005-06

2007-08

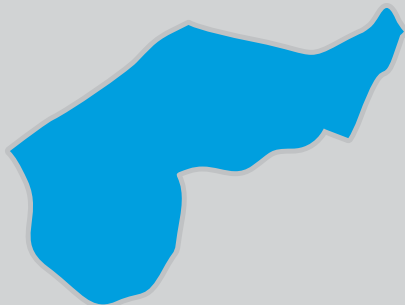
2009-10

ELECCIÓN DEL CCLD	NO	NO	NO	NO
-------------------	----	----	----	----

DISTRITO SAN BUENAVENTURA

Región Huánuco
Provincia Marañón

DISTRITO SAN BUENAVENTURA



INFORMACIÓN GENERAL

N° DE AUTORIDADES ELECTAS	6	
POBLACIÓN	2499	
ELECTORES (2010)	1314	
▶ HOMBRES	657	50.00%
▶ MUJERES	657	50.00%
PRESUPUESTO (2010)	S/. 837 696	
AÑO DE CREACIÓN	1955	

ÍNDICE DE PARTICIPACIÓN ELECTORAL (IPE)

PUNTAJE

6.44

RANKING

1177



▶ CIUDADANÍA

2010

NIVEL DE ASISTENCIA DEL ELECTORADO	6
NIVEL DE ASISTENCIA DE MIEMBROS DE MESA	3
TASA DE AFILIADOS A LAS ORG. POLÍTICAS	7
RESPECTO A LAS REGLAS ELECTORALES	10

▶ ORGANIZACIONES POLÍTICAS

2010

RESPECTO A LAS REGLAS ELECTORALES	10
NIVEL DE LA CUOTA DE GÉNERO	1
NIVEL DE LA CUOTA DE JÓVENES	10
MUJERES ENCABEZANDO LAS LISTAS	1
JÓVENES ENCABEZANDO LAS LISTAS	10
TASA DE PARTIDOS POSTULANTES	5

INDICADORES DEL SISTEMA POLÍTICO (ISP)

NEGATIVO MEDIO POSITIVO

	2002	2006	2010
FRAGMENTACIÓN (NEP)	●	●	●
VOLATILIDAD (VT)	—	●	●

	2002	2006	2010
CONCENTRACIÓN (C)	●	●	●
COMPETITIVIDAD (IC)	●	●	●

FACTORES POLÍTICO-LOCALES

▶ ESTABILIDAD DE LAS AUTORIDADES ELECTAS

2003-06

2007-10

VACANCIA DE AUTORIDADES	0/6	0/6
REVOCATORIAS CONVOCADAS	NO	NO
AUTORIDADES REVOCADAS	0/6	0/6
NULDADES	NO	NO

▶ LISTAS EN CONTIENDA

2002

2006

2010

CANTIDAD DE LISTAS POR ELECCIÓN	7	4	6
---------------------------------	---	---	---

▶ CUOTA EFECTIVA EN EL CONCEJO

2002

2006

2010

MUJERES	1/6	1/6	1/6
JÓVENES	2/6	1/6	1/6

▶ SOCIEDAD CIVIL ORGANIZADA

2003-04

2005-06

2007-08


2009-10

ELECCIÓN DEL CCLD	NO	NO	NO	NO
-------------------	----	----	----	----

PROVINCIA PACHITEA

DISTRITO CAPITAL: PANAÓ

MANOS CRUZADAS DE KOTOSH



PROVINCIA PACHITEA

Región Huánuco

PROVINCIA PACHITEA



INFORMACIÓN GENERAL

N° DE AUTORIDADES ELECTAS

10

POBLACIÓN

60 321

ELECTORES (2010)

29 368

► HOMBRES

14 959

50.94%

► MUJERES

14 409

49.06%

PRESUPUESTO (2010)

S/. 13 637 366

ÍNDICE DE PARTICIPACIÓN ELECTORAL (IPE)

PUNTAJE

5.74

RANKING

165

1 2 3 4 5 6 7 8 9 10
RANGO NEGATIVO MEDIO RANGO POSITIVO

► CIUDADANÍA

2010

NIVEL DE ASISTENCIA DEL ELECTORADO

3

NIVEL DE ASISTENCIA DE MIEMBROS DE MESA

1

TASA DE AFILIADOS A LAS ORG. POLÍTICAS

2

RESPECTO A LAS REGLAS ELECTORALES

10

► ORGANIZACIONES POLÍTICAS

2010

RESPECTO A LAS REGLAS ELECTORALES

2

NIVEL DE LA CUOTA DE GÉNERO

4

NIVEL DE LA CUOTA DE JÓVENES

9

MUJERES ENCABEZANDO LAS LISTAS

4

JÓVENES ENCABEZANDO LAS LISTAS

9

TASA DE PARTIDOS POSTULANTES

7

INDICADORES DEL SISTEMA POLÍTICO (ISP)

NEGATIVO MEDIO POSITIVO

FRAGMENTACIÓN

(NEP)

2002

2006

2010

●

●

●

VOLATILIDAD

(VT)

—

●

●

CONCENTRACIÓN

(C)

2002

2006

2010

●

●

●

COMPETITIVIDAD

(IC)

●

●

●

DISTRIBUCIÓN

(PSNS)

●

●

●

FACTORES POLÍTICO-LOCALES

► ESTABILIDAD DE LAS AUTORIDADES ELECTAS

2003-06

2007-10

VACANCIA DE AUTORIDADES

0/10

0/10

REVOCATORIAS CONVOCADAS

NO

NO

AUTORIDADES REVOCADAS

0/10

0/10

NULIDADES

NO

NO

► LISTAS EN CONTIENDA

2002

2006

2010

CANTIDAD DE LISTAS POR ELECCIÓN

9

10

9

► CUOTA EFECTIVA EN EL CONCEJO

2002

2006

2010

MUJERES

1/10

4/10

1/10

JÓVENES

0/10

2/10

1/10

► SOCIEDAD CIVIL ORGANIZADA

2003-04

2005-06

2007-08

2009-10

ELECCIÓN DEL CCLP

NO

NO

NO

NO

DISTRITOS

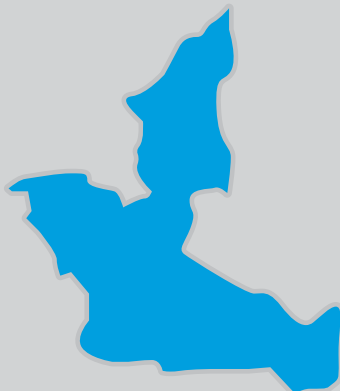
CHAGLLA ◀
MOLINO ◀
UMARI ◀

COROCHANO, DANZA DE LOS NEGRITOS



DISTRITO CHAGLLA

Región Huánuco
Provincia Pachitea
DISTRITO CHAGLLA



INFORMACIÓN GENERAL

N° DE AUTORIDADES ELECTAS	6	
POBLACIÓN	11 062	
ELECTORES (2010)	5207	
▶ HOMBRES	2778	53.35%
▶ MUJERES	2429	46.65%
PRESUPUESTO (2010)	S/. 16 246 105	
AÑO DE CREACIÓN	1918	

ÍNDICE DE PARTICIPACIÓN ELECTORAL (IPE)

PUNTAJE

6.69

RANKING

1111

1 2 3 4 5 6 7 8 9 10
RANGO NEGATIVO MEDIO RANGO POSITIVO

▶ CIUDADANÍA

2010

NIVEL DE ASISTENCIA DEL ELECTORADO	1
NIVEL DE ASISTENCIA DE MIEMBROS DE MESA	6
TASA DE AFILIADOS A LAS ORG. POLÍTICAS	4
RESPECTO A LAS REGLAS ELECTORALES	10

▶ ORGANIZACIONES POLÍTICAS

2010

RESPECTO A LAS REGLAS ELECTORALES	3
NIVEL DE LA CUOTA DE GÉNERO	5
NIVEL DE LA CUOTA DE JÓVENES	7
MUJERES ENCABEZANDO LAS LISTAS	5
JÓVENES ENCABEZANDO LAS LISTAS	7
TASA DE PARTIDOS POSTULANTES	10

INDICADORES DEL SISTEMA POLÍTICO (ISP)

NEGATIVO MEDIO POSITIVO

FRAGMENTACIÓN (NEP)	2002	2006	2010
	●	●	●
VOLATILIDAD (VT)	—	●	●

CONCENTRACIÓN (C)	2002	2006	2010
	●	●	●
COMPETITIVIDAD (IC)	2002	2006	2010
	●	●	●

FACTORES POLÍTICO-LOCALES

▶ ESTABILIDAD DE LAS AUTORIDADES ELECTAS

2003-06

2007-10

VACANCIA DE AUTORIDADES	1/6	2/6
REVOCATORIAS CONVOCADAS	NO	NO
AUTORIDADES REVOCADAS	0/6	0/6
NULIDADES	NO	NO

▶ LISTAS EN CONTIENDA

2002

2006

2010

CANTIDAD DE LISTAS POR ELECCIÓN	10	15	11
---------------------------------	----	----	----

▶ CUOTA EFECTIVA EN EL CONCEJO

2002

2006

2010

MUJERES	2/6	1/6	3/6
JÓVENES	2/6	2/6	1/6

▶ SOCIEDAD CIVIL ORGANIZADA

2003-04

2005-06


2007-08

2009-10

ELECCIÓN DEL CCLD	NO	NO	NO	NO
-------------------	----	----	----	----

DISTRITO MOLINO

Región Huánuco
Provincia Pachitea
DISTRITO MOLINO



INFORMACIÓN GENERAL

N° DE AUTORIDADES ELECTAS	6	
POBLACIÓN	12 227	
ELECTORES (2010)	7248	
▶ HOMBRES	3653	50.40%
▶ MUJERES	3595	49.60%
PRESUPUESTO (2010)	S/. 8 724 183	
AÑO DE CREACIÓN	1918	

ÍNDICE DE PARTICIPACIÓN ELECTORAL (IPE)

PUNTAJE

8

RANKING

777

1 2 3 4 5 6 7 8 9 10
RANGO NEGATIVO MEDIO RANGO POSITIVO

▶ CIUDADANÍA

2010

NIVEL DE ASISTENCIA DEL ELECTORADO	4
NIVEL DE ASISTENCIA DE MIEMBROS DE MESA	1
TASA DE AFILIADOS A LAS ORG. POLÍTICAS	3
RESPECTO A LAS REGLAS ELECTORALES	10

▶ ORGANIZACIONES POLÍTICAS

2010

RESPECTO A LAS REGLAS ELECTORALES	4
NIVEL DE LA CUOTA DE GÉNERO	9
NIVEL DE LA CUOTA DE JÓVENES	7
MUJERES ENCABEZANDO LAS LISTAS	9
JÓVENES ENCABEZANDO LAS LISTAS	7
TASA DE PARTIDOS POSTULANTES	9

INDICADORES DEL SISTEMA POLÍTICO (ISP)

NEGATIVO MEDIO POSITIVO

		2002	2006	2010
FRAGMENTACIÓN (NEP)		●	●	●
VOLATILIDAD (VT)		—	●	●

		2002	2006	2010
CONCENTRACIÓN (C)		●	●	●
COMPETITIVIDAD (IC)		●	●	●

FACTORES POLÍTICO-LOCALES

▶ ESTABILIDAD DE LAS AUTORIDADES ELECTAS

2003-06

2007-10

VACANCIA DE AUTORIDADES	0/6	0/6
REVOCATORIAS CONVOCADAS	NO	NO
AUTORIDADES REVOCADAS	0/6	0/6
NULDADES	NO	NO

▶ LISTAS EN CONTIENDA

2002

2006

2010

CANTIDAD DE LISTAS POR ELECCIÓN	10	12	9
---------------------------------	----	----	---

▶ CUOTA EFECTIVA EN EL CONCEJO

2002

2006

2010

MUJERES	1/6	1/6	1/6
JÓVENES	0/6	0/6	1/6

▶ SOCIEDAD CIVIL ORGANIZADA

2003-04

2005-06

2007-08

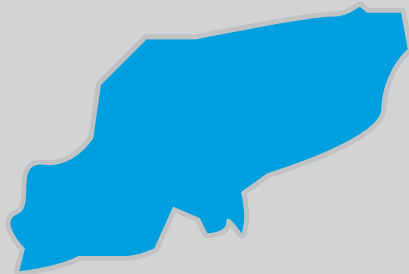
2009-10

ELECCIÓN DEL CCLD	NO	NO	NO	NO
-------------------	----	----	----	----

DISTRITO UMARI

Región Huánuco
Provincia Pachitea

DISTRITO UMARI



INFORMACIÓN GENERAL

N° DE AUTORIDADES ELECTAS	6	
POBLACIÓN	17 219	
ELECTORES (2010)	5935	
▶ HOMBRES	2989	50.36%
▶ MUJERES	2946	49.64%
PRESUPUESTO (2010)	S/. 7 052 290	
AÑO DE CREACIÓN	1918	

ÍNDICE DE PARTICIPACIÓN ELECTORAL (IPE)

PUNTAJE

6.37

RANKING

1191

1 2 3 4 5 6 7 8 9 10
RANGO NEGATIVO MEDIO RANGO POSITIVO

▶ CIUDADANÍA

2010

NIVEL DE ASISTENCIA DEL ELECTORADO	5
NIVEL DE ASISTENCIA DE MIEMBROS DE MESA	1
TASA DE AFILIADOS A LAS ORG. POLÍTICAS	1
RESPECTO A LAS REGLAS ELECTORALES	10

▶ ORGANIZACIONES POLÍTICAS

2010

RESPECTO A LAS REGLAS ELECTORALES	3
NIVEL DE LA CUOTA DE GÉNERO	6
NIVEL DE LA CUOTA DE JÓVENES	9
MUJERES ENCABEZANDO LAS LISTAS	1
JÓVENES ENCABEZANDO LAS LISTAS	10
TASA DE PARTIDOS POSTULANTES	8

INDICADORES DEL SISTEMA POLÍTICO (ISP)

NEGATIVO MEDIO POSITIVO

	2002	2006	2010
FRAGMENTACIÓN (NEP)	●	●	●
VOLATILIDAD (VT)	—	●	●

	2002	2006	2010
CONCENTRACIÓN (C)	●	●	●
COMPETITIVIDAD (IC)	●	●	●

FACTORES POLÍTICO-LOCALES

▶ ESTABILIDAD DE LAS AUTORIDADES ELECTAS

2003-06

2007-10

VACANCIA DE AUTORIDADES	0/6	0/6
REVOCATORIAS CONVOCADAS	NO	NO
AUTORIDADES REVOCADAS	0/6	0/6
NULIDADES	NO	NO

▶ LISTAS EN CONTIENDA

2002

2006

2010

CANTIDAD DE LISTAS POR ELECCIÓN	10	10	8
---------------------------------	----	----	---

▶ CUOTA EFECTIVA EN EL CONCEJO

2002

2006

2010

MUJERES	1/6	1/6	1/6
JÓVENES	1/6	0/6	1/6

▶ SOCIEDAD CIVIL ORGANIZADA

2003-04

2005-06

2007-08

2009-10

ELECCIÓN DEL CCLD	NO	NO	NO	NO
-------------------	----	----	----	----

PROVINCIA PUERTO INCA

DISTRITO CAPITAL: PUERTO INCA

MANOS CRUZADAS DE KOTOSH



PROVINCIA PUERTO INCA

Región Huánuco

PROVINCIA PUERTO INCA



INFORMACIÓN GENERAL

N° DE AUTORIDADES ELECTAS	8	
POBLACIÓN	31 032	
ELECTORES (2010)	15 772	
▶ HOMBRES	9020	57.19%
▶ MUJERES	6752	42.81%
PRESUPUESTO (2010)	S/. 7 241 890	

ÍNDICE DE PARTICIPACIÓN ELECTORAL (IPE)

PUNTAJE

6.31

RANKING

146

1 2 3 4 5 6 7 8 9 10
RANGO NEGATIVO MEDIO RANGO POSITIVO

▶ CIUDADANÍA

2010

NIVEL DE ASISTENCIA DEL ELECTORADO	2
NIVEL DE ASISTENCIA DE MIEMBROS DE MESA	1
TASA DE AFILIADOS A LAS ORG. POLÍTICAS	2
RESPECTO A LAS REGLAS ELECTORALES	10

▶ ORGANIZACIONES POLÍTICAS

2010

RESPECTO A LAS REGLAS ELECTORALES	8
NIVEL DE LA CUOTA DE GÉNERO	3
NIVEL DE LA CUOTA DE JÓVENES	8
MUJERES ENCABEZANDO LAS LISTAS	10
JÓVENES ENCABEZANDO LAS LISTAS	10
TASA DE PARTIDOS POSTULANTES	2

INDICADORES DEL SISTEMA POLÍTICO (ISP)

NEGATIVO MEDIO POSITIVO

2002 2006 2010

FRAGMENTACIÓN (NEP)

2002

2006

2010

VOLATILIDAD (VT)

—

2006

2010

2002 2006 2010

CONCENTRACIÓN (C)

COMPETITIVIDAD (IC)

DISTRIBUCIÓN (PSNS)

FACTORES POLÍTICO-LOCALES

▶ ESTABILIDAD DE LAS AUTORIDADES ELECTAS

2003-06

2007-10

VACANCIA DE AUTORIDADES

0/8

0/8

REVOCATORIAS CONVOCADAS

NO

NO

AUTORIDADES REVOCADAS

0/8

0/8

NULIDADES

NO

NO

▶ LISTAS EN CONTIENDA

2002

2006

2010

CANTIDAD DE LISTAS POR ELECCIÓN

8

10

6

▶ CUOTA EFECTIVA EN EL CONCEJO

2002

2006

2010

MUJERES

2/8

1/8

3/8

JÓVENES

2/8

0/8

1/8

▶ SOCIEDAD CIVIL ORGANIZADA

2003-04

2005-06

2007-08

2009-10

ELECCIÓN DEL CCLP

NO

NO

NO

NO

DISTRITOS

CODO DEL POZUZO ◀

HONORIA ◀

TOURNAVISTA ◀

YUYAPICHIS ◀


COROCHANO, DANZA DE LOS NEGRITOS



DISTRITO CODO DEL POZUZO

Región Huánuco
Provincia Puerto Inca

DISTRITO CODO DEL POZUZO



INFORMACIÓN GENERAL

N° DE AUTORIDADES ELECTAS	6	
POBLACIÓN	6067	
ELECTORES (2010)	2707	
▶ HOMBRES	1628	60.14%
▶ MUJERES	1079	39.86%
PRESUPUESTO (2010)	S/. 8 358 297	
AÑO DE CREACIÓN	1984	

ÍNDICE DE PARTICIPACIÓN ELECTORAL (IPE)

PUNTAJE

4.45

RANKING

1533

1 2 3 4 5 6 7 8 9 10
RANGO NEGATIVO MEDIO RANGO POSITIVO

▶ CIUDADANÍA

2010

NIVEL DE ASISTENCIA DEL ELECTORADO	1
NIVEL DE ASISTENCIA DE MIEMBROS DE MESA	1
TASA DE AFILIADOS A LAS ORG. POLÍTICAS	2
RESPECTO A LAS REGLAS ELECTORALES	10

▶ ORGANIZACIONES POLÍTICAS

2010

RESPECTO A LAS REGLAS ELECTORALES	10
NIVEL DE LA CUOTA DE GÉNERO	6
NIVEL DE LA CUOTA DE JÓVENES	8
MUJERES ENCABEZANDO LAS LISTAS	1
JÓVENES ENCABEZANDO LAS LISTAS	1
TASA DE PARTIDOS POSTULANTES	8

INDICADORES DEL SISTEMA POLÍTICO (ISP)

NEGATIVO MEDIO POSITIVO

2002 2006 2010

FRAGMENTACIÓN (NEP)

VOLATILIDAD (VT)

2002 2006 2010

CONCENTRACIÓN (C)

COMPETITIVIDAD (IC)

FACTORES POLÍTICO-LOCALES

▶ ESTABILIDAD DE LAS AUTORIDADES ELECTAS

2003-06

2007-10

VACANCIA DE AUTORIDADES	1/6	0/6
REVOCATORIAS CONVOCADAS	NO	SÍ
AUTORIDADES REVOCADAS	0/6	0/6
NULIDADES	NO	NO

▶ LISTAS EN CONTIENDA

2002

2006

2010

CANTIDAD DE LISTAS POR ELECCIÓN

▶ CUOTA EFECTIVA EN EL CONCEJO

2002

2006

2010

MUJERES	1/6	1/6	1/6
JÓVENES	0/6	2/6	1/6

▶ SOCIEDAD CIVIL ORGANIZADA

2003-04

2005-06

2007-08

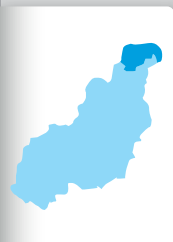
2009-10

ELECCIÓN DEL CCLD

DISTRITO HONORIA

Región Huánuco
Provincia Puerto Inca

DISTRITO HONORIA



INFORMACIÓN GENERAL

N° DE AUTORIDADES ELECTAS	6	
POBLACIÓN	5628	
ELECTORES (2010)	2881	
▶ HOMBRES	1662	57.69%
▶ MUJERES	1219	42.31%
PRESUPUESTO (2010)	S/. 2 199 739	
AÑO DE CREACIÓN	1956	

ÍNDICE DE PARTICIPACIÓN ELECTORAL (IPE)

PUNTAJE

6.24

RANKING

1223

1 2 3 4 5 6 7 8 9 10
RANGO NEGATIVO MEDIO RANGO POSITIVO

▶ CIUDADANÍA

2010

NIVEL DE ASISTENCIA DEL ELECTORADO

1

NIVEL DE ASISTENCIA DE MIEMBROS DE MESA

10

TASA DE AFILIADOS A LAS ORG. POLÍTICAS

6

RESPECTO A LAS REGLAS ELECTORALES

10

▶ ORGANIZACIONES POLÍTICAS

2010

RESPECTO A LAS REGLAS ELECTORALES

10

NIVEL DE LA CUOTA DE GÉNERO

1

NIVEL DE LA CUOTA DE JÓVENES

2

MUJERES ENCABEZANDO LAS LISTAS

5

JÓVENES ENCABEZANDO LAS LISTAS

7

TASA DE PARTIDOS POSTULANTES

3

INDICADORES DEL SISTEMA POLÍTICO (ISP)

NEGATIVO MEDIO POSITIVO

FRAGMENTACIÓN (NEP)

2002

2006

2010

●

●

●

CONCENTRACIÓN (C)

2002

2006

2010

●

●

●

VOLATILIDAD (VT)

—

●

●

COMPETITIVIDAD (IC)

●

●

●

FACTORES POLÍTICO-LOCALES

▶ ESTABILIDAD DE LAS AUTORIDADES ELECTAS

2003-06

2007-10

VACANCIA DE AUTORIDADES

0/6

1/6

REVOCATORIAS CONVOCADAS

NO

SÍ

AUTORIDADES REVOCADAS

0/6

0/6

NULDADES

NO

NO

▶ LISTAS EN CONTIENDA

2002

2006

2010

CANTIDAD DE LISTAS POR ELECCIÓN

12

11

5

▶ CUOTA EFECTIVA EN EL CONCEJO

2002

2006

2010

MUJERES

1/6

2/6

1/6

JÓVENES

1/6

2/6

1/6

▶ SOCIEDAD CIVIL ORGANIZADA

2003-04

2005-06

2007-08

2009-10

ELECCIÓN DEL CCLD

NO

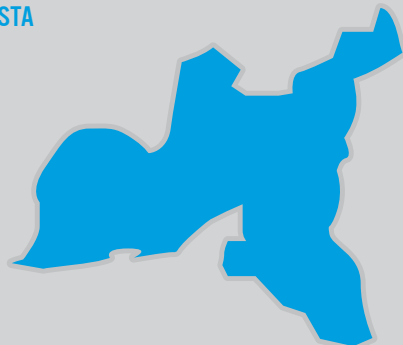
NO

SÍ

SÍ

DISTRITO TOURNAVISTA

Región Huánuco
Provincia Puerto Inca
DISTRITO TOURNAVISTA



INFORMACIÓN GENERAL

N° DE AUTORIDADES ELECTAS	6	
POBLACIÓN	5052	
ELECTORES (2010)	2421	
▶ HOMBRES	1391	57.46%
▶ MUJERES	1030	42.54%
PRESUPUESTO (2010)	S/. 2 075 251	
AÑO DE CREACIÓN	1984	

ÍNDICE DE PARTICIPACIÓN ELECTORAL (IPE)

PUNTAJE

5.29

RANKING

1411

1 2 3 4 5 6 7 8 9 10
RANGO NEGATIVO MEDIO RANGO POSITIVO

▶ CIUDADANÍA

2010

NIVEL DE ASISTENCIA DEL ELECTORADO	1
NIVEL DE ASISTENCIA DE MIEMBROS DE MESA	4
TASA DE AFILIADOS A LAS ORG. POLÍTICAS	3
RESPECTO A LAS REGLAS ELECTORALES	10

▶ ORGANIZACIONES POLÍTICAS

2010

RESPECTO A LAS REGLAS ELECTORALES	10
NIVEL DE LA CUOTA DE GÉNERO	6
NIVEL DE LA CUOTA DE JÓVENES	8
MUJERES ENCABEZANDO LAS LISTAS	6
JÓVENES ENCABEZANDO LAS LISTAS	1
TASA DE PARTIDOS POSTULANTES	8

INDICADORES DEL SISTEMA POLÍTICO (ISP)

NEGATIVO MEDIO POSITIVO

2002 2006 2010

FRAGMENTACIÓN (NEP)



VOLATILIDAD (VT)



2002 2006 2010

CONCENTRACIÓN (C)



COMPETITIVIDAD (IC)



FACTORES POLÍTICO-LOCALES

▶ ESTABILIDAD DE LAS AUTORIDADES ELECTAS

2003-06

2007-10

VACANCIA DE AUTORIDADES	0/6	0/6
REVOCATORIAS CONVOCADAS	NO	NO
AUTORIDADES REVOCADAS	0/6	0/6
NULIDADES	NO	NO

▶ LISTAS EN CONTIENDA

2002

2006

2010

CANTIDAD DE LISTAS POR ELECCIÓN

5

7

8

▶ CUOTA EFECTIVA EN EL CONCEJO

2002

2006

2010

MUJERES	1/6	1/6	1/6
JÓVENES	1/6	1/6	1/6

▶ SOCIEDAD CIVIL ORGANIZADA

2003-04

2005-06

2007-08

2009-10

ELECCIÓN DEL CCLD

NO

NO

NO

NO

DISTRITO YUYAPICHIS

Región Huánuco
Provincia Puerto Inca
DISTRITO YUYAPICHIS



INFORMACIÓN GENERAL

N° DE AUTORIDADES ELECTAS	6	
POBLACIÓN	5652	
ELECTORES (2010)	2373	
▶ HOMBRES	1328	55.96%
▶ MUJERES	1045	44.04%
PRESUPUESTO (2010)	S/. 2 069 467	
AÑO DE CREACIÓN	1984	

ÍNDICE DE PARTICIPACIÓN ELECTORAL (IPE)

PUNTAJE

6.80

RANKING

1090

1 2 3 4 5 6 7 8 9 10
RANGO NEGATIVO MEDIO RANGO POSITIVO

▶ CIUDADANÍA

2010

NIVEL DE ASISTENCIA DEL ELECTORADO	1
NIVEL DE ASISTENCIA DE MIEMBROS DE MESA	1
TASA DE AFILIADOS A LAS ORG. POLÍTICAS	3
RESPECTO A LAS REGLAS ELECTORALES	10

▶ ORGANIZACIONES POLÍTICAS

2010

RESPECTO A LAS REGLAS ELECTORALES	2
NIVEL DE LA CUOTA DE GÉNERO	7
NIVEL DE LA CUOTA DE JÓVENES	10
MUJERES ENCABEZANDO LAS LISTAS	9
JÓVENES ENCABEZANDO LAS LISTAS	7
TASA DE PARTIDOS POSTULANTES	9

INDICADORES DEL SISTEMA POLÍTICO (ISP)

NEGATIVO MEDIO POSITIVO

	2002	2006	2010
FRAGMENTACIÓN (NEP)	●	●	●
VOLATILIDAD (VT)	—	●	●

	2002	2006	2010
CONCENTRACIÓN (C)	●	●	●
COMPETITIVIDAD (IC)	●	●	●

FACTORES POLÍTICO-LOCALES

▶ ESTABILIDAD DE LAS AUTORIDADES ELECTAS

2003-06

2007-10

VACANCIA DE AUTORIDADES	0/6	0/6
REVOCATORIAS CONVOCADAS	NO	NO
AUTORIDADES REVOCADAS	0/6	0/6
NULDADES	NO	NO

▶ LISTAS EN CONTIENDA

2002

2006

2010

CANTIDAD DE LISTAS POR ELECCIÓN	7	8	10
---------------------------------	---	---	----

▶ CUOTA EFECTIVA EN EL CONCEJO

2002

2006

2010

MUJERES	1/6	1/6	2/6
JÓVENES	1/6	1/6	2/6

▶ SOCIEDAD CIVIL ORGANIZADA

2003-04

2005-06

2007-08

2009-10

ELECCIÓN DEL CCLD	NO	NO	NO	NO
-------------------	----	----	----	----

PROVINCIA YAROWILCA

DISTRITO CAPITAL: CHAVINILLO


MANOS CRUZADAS DE KOTOSH



PROVINCIA YAROWILCA

Región Huánuco

PROVINCIA YAROWILCA



INFORMACIÓN GENERAL

N° DE AUTORIDADES ELECTAS	8	
POBLACIÓN	32 380	
ELECTORES (2010)	21 040	
▶ HOMBRES	10 503	49.92%
▶ MUJERES	10 537	50.08%
PRESUPUESTO (2010)	S/. 6 382 408	

ÍNDICE DE PARTICIPACIÓN ELECTORAL (IPE)

PUNTAJE

4.20

RANKING

186

1 2 3 4 5 6 7 8 9 10
RANGO NEGATIVO MEDIO RANGO POSITIVO

► CIUDADANÍA

2010

NIVEL DE ASISTENCIA DEL ELECTORADO	3
NIVEL DE ASISTENCIA DE MIEMBROS DE MESA	2
TASA DE AFILIADOS A LAS ORG. POLÍTICAS	9
RESPECTO A LAS REGLAS ELECTORALES	10

► ORGANIZACIONES POLÍTICAS

2010

RESPECTO A LAS REGLAS ELECTORALES	9
NIVEL DE LA CUOTA DE GÉNERO	2
NIVEL DE LA CUOTA DE JÓVENES	2
MUJERES ENCABEZANDO LAS LISTAS	1
JÓVENES ENCABEZANDO LAS LISTAS	1
TASA DE PARTIDOS POSTULANTES	6

INDICADORES DEL SISTEMA POLÍTICO (ISP)

NEGATIVO MEDIO POSITIVO

	2002	2006	2010
FRAGMENTACIÓN (NEP)	●	●	●
VOLATILIDAD (VT)	—	●	●

	2002	2006	2010
CONCENTRACIÓN (C)	●	●	●
COMPETITIVIDAD (IC)	●	●	●
DISTRIBUCIÓN (PSNS)	●	●	●

FACTORES POLÍTICO-LOCALES

► ESTABILIDAD DE LAS AUTORIDADES ELECTAS

2003-06

2007-10

VACANCIA DE AUTORIDADES	2/8	0/8
REVOCATORIAS CONVOCADAS	NO	NO
AUTORIDADES REVOCADAS	0/8	0/8
NULIDADES	NO	NO

► LISTAS EN CONTIENDA

2002

2006

2010

CANTIDAD DE LISTAS POR ELECCIÓN	9	10	8
---------------------------------	---	----	---

► CUOTA EFECTIVA EN EL CONCEJO

2002

2006

2010

MUJERES	1/8	1/8	1/8
JÓVENES	1/8	0/8	0/8

► SOCIEDAD CIVIL ORGANIZADA

2003-04

2005-06

2007-08

2009-10

ELECCIÓN DEL CCLP	NO	NO	SI	NO
-------------------	----	----	----	----

DISTRITOS

APARICIO POMARES ◊

CAHUAC ◊

CHACABAMBA ◊

CHORAS ◊

JACAS CHICO ◊

OBAS ◊

PAMPAMARCA ◊


COROCHANO, DANZA DE LOS NEGRITOS



DISTRITO APARICIO POMARES

Región Huánuco
Provincia Yarrowilca

DISTRITO APARICIO POMARES



INFORMACIÓN GENERAL

N° DE AUTORIDADES ELECTAS	6	
POBLACIÓN	5743	
ELECTORES (2010)	4158	
▶ HOMBRES	2017	48.51%
▶ MUJERES	2141	51.49%
PRESUPUESTO (2010)	S/. 3 227 157	
AÑO DE CREACIÓN	1857	

ÍNDICE DE PARTICIPACIÓN ELECTORAL (IPE)

PUNTAJE

4.86

RANKING

1476

1 2 3 4 5 6 7 8 9 10
RANGO NEGATIVO MEDIO RANGO POSITIVO

▶ CIUDADANÍA

2010

NIVEL DE ASISTENCIA DEL ELECTORADO	3
NIVEL DE ASISTENCIA DE MIEMBROS DE MESA	2
TASA DE AFILIADOS A LAS ORG. POLÍTICAS	7
RESPECTO A LAS REGLAS ELECTORALES	10

▶ ORGANIZACIONES POLÍTICAS

2010

RESPECTO A LAS REGLAS ELECTORALES	2
NIVEL DE LA CUOTA DE GÉNERO	1
NIVEL DE LA CUOTA DE JÓVENES	3
MUJERES ENCABEZANDO LAS LISTAS	1
JÓVENES ENCABEZANDO LAS LISTAS	8
TASA DE PARTIDOS POSTULANTES	7

INDICADORES DEL SISTEMA POLÍTICO (ISP)

NEGATIVO MEDIO POSITIVO

2002 2006 2010

FRAGMENTACIÓN (NEP)

●

●

●

VOLATILIDAD (VT)

—

●

●

2002 2006 2010

CONCENTRACIÓN (C)

●

●

●

COMPETITIVIDAD (IC)

●

●

●

FACTORES POLÍTICO-LOCALES

▶ ESTABILIDAD DE LAS AUTORIDADES ELECTAS

2003-06

2007-10

VACANCIA DE AUTORIDADES	0/6	0/6
REVOCATORIAS CONVOCADAS	NO	NO
AUTORIDADES REVOCADAS	0/6	0/6
NULIDADES	NO	NO

▶ LISTAS EN CONTIENDA

2002

2006

2010

CANTIDAD DE LISTAS POR ELECCIÓN

10

7

7

▶ CUOTA EFECTIVA EN EL CONCEJO

2002

2006

2010

MUJERES

1/6

1/6

1/6

JÓVENES

1/6

0/6

0/6

▶ SOCIEDAD CIVIL ORGANIZADA

2003-04

2005-06

2007-08

2009-10

ELECCIÓN DEL CCLD

NO


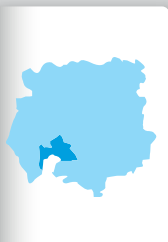
NO

NO

NO

DISTRITO CAHUAC

Región Huánuco
Provincia Yarrowilca
DISTRITO CAHUAC



INFORMACIÓN GENERAL

N° DE AUTORIDADES ELECTAS	6	
POBLACIÓN	3374	
ELECTORES (2010)	1626	
▶ HOMBRES	853	52.46%
▶ MUJERES	773	47.54%
PRESUPUESTO (2010)	S/. 963 708	
AÑO DE CREACIÓN	1952	

ÍNDICE DE PARTICIPACIÓN ELECTORAL (IPE)

PUNTAJE

6.62

RANKING

1131



▶ CIUDADANÍA

2010

NIVEL DE ASISTENCIA DEL ELECTORADO	2
NIVEL DE ASISTENCIA DE MIEMBROS DE MESA	3
TASA DE AFILIADOS A LAS ORG. POLÍTICAS	8
RESPECTO A LAS REGLAS ELECTORALES	10

▶ ORGANIZACIONES POLÍTICAS

2010

RESPECTO A LAS REGLAS ELECTORALES	10
NIVEL DE LA CUOTA DE GÉNERO	9
NIVEL DE LA CUOTA DE JÓVENES	5
MUJERES ENCABEZANDO LAS LISTAS	1
JÓVENES ENCABEZANDO LAS LISTAS	1
TASA DE PARTIDOS POSTULANTES	7

INDICADORES DEL SISTEMA POLÍTICO (ISP)

NEGATIVO MEDIO POSITIVO

	2002	2006	2010		2002	2006	2010
FRAGMENTACIÓN (NEP)	●	●	●	CONCENTRACIÓN (C)	●	●	●
VOLATILIDAD (VT)	—	●	●	COMPETITIVIDAD (IC)	●	●	●

FACTORES POLÍTICO-LOCALES

▶ ESTABILIDAD DE LAS AUTORIDADES ELECTAS

2003-06

2007-10

VACANCIA DE AUTORIDADES	0/6	1/6
REVOCATORIAS CONVOCADAS	SI	NO
AUTORIDADES REVOCADAS	0/6	0/6
NULDADES	NO	NO

▶ LISTAS EN CONTIENDA

2002

2006

2010

CANTIDAD DE LISTAS POR ELECCIÓN	12	4	7
---------------------------------	----	---	---

▶ CUOTA EFECTIVA EN EL CONCEJO

2002

2006

2010

MUJERES	3/6	2/6	2/6
JÓVENES	2/6	1/6	0/6

▶ SOCIEDAD CIVIL ORGANIZADA

2003-04

2005-06

2007-08

2009-10

ELECCIÓN DEL CCLD	NO	NO	SI	NO
-------------------	----	----	----	----

DISTRITO CHACABAMBA

Región Huánuco
Provincia Yarrowilca
DISTRITO CHACABAMBA



INFORMACIÓN GENERAL

N° DE AUTORIDADES ELECTAS	6	
POBLACIÓN	3007	
ELECTORES (2010)	2030	
▶ HOMBRES	1041	51.28%
▶ MUJERES	989	48.72%
PRESUPUESTO (2010)	S/. 1 042 440	
AÑO DE CREACIÓN	1920	

ÍNDICE DE PARTICIPACIÓN ELECTORAL (IPE)

PUNTAJE

9.11

RANKING

528

1 2 3 4 5 6 7 8 9 10
RANGO NEGATIVO MEDIO RANGO POSITIVO

▶ CIUDADANÍA

2010

NIVEL DE ASISTENCIA DEL ELECTORADO	2
NIVEL DE ASISTENCIA DE MIEMBROS DE MESA	2
TASA DE AFILIADOS A LAS ORG. POLÍTICAS	9
RESPECTO A LAS REGLAS ELECTORALES	10

▶ ORGANIZACIONES POLÍTICAS

2010

RESPECTO A LAS REGLAS ELECTORALES	4
NIVEL DE LA CUOTA DE GÉNERO	8
NIVEL DE LA CUOTA DE JÓVENES	6
MUJERES ENCABEZANDO LAS LISTAS	6
JÓVENES ENCABEZANDO LAS LISTAS	1
TASA DE PARTIDOS POSTULANTES	10

INDICADORES DEL SISTEMA POLÍTICO (ISP)

NEGATIVO MEDIO POSITIVO

	2002	2006	2010
FRAGMENTACIÓN (NEP)	●	●	●
VOLATILIDAD (VT)	—	●	●

	2002	2006	2010
CONCENTRACIÓN (C)	●	●	●
COMPETITIVIDAD (IC)	●	●	●

FACTORES POLÍTICO-LOCALES

▶ ESTABILIDAD DE LAS AUTORIDADES ELECTAS

2003-06

2007-10

VACANCIA DE AUTORIDADES	1/6	2/6
REVOCATORIAS CONVOCADAS	SI	SI
AUTORIDADES REVOCADAS	0/6	0/6
NULIDADES	NO	NO

▶ LISTAS EN CONTIENDA

2002

2006

2010

CANTIDAD DE LISTAS POR ELECCIÓN	5	5	14
---------------------------------	---	---	----

▶ CUOTA EFECTIVA EN EL CONCEJO

2002

2006

2010

MUJERES	1/6	1/6	1/6
JÓVENES	1/6	1/6	3/6

▶ SOCIEDAD CIVIL ORGANIZADA

2003-04

2005-06

2007-08

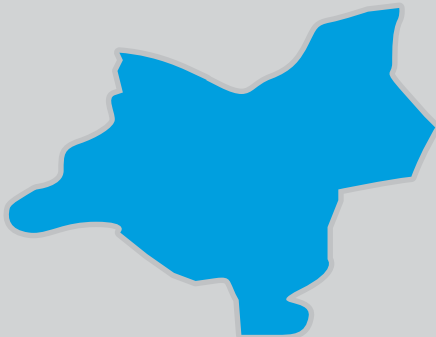
2009-10

ELECCIÓN DEL CCLD	NO	NO	NO	NO
-------------------	----	----	----	----

DISTRITO CHORAS

Región Huánuco
Provincia Yarrowilca

DISTRITO CHORAS



INFORMACIÓN GENERAL

N° DE AUTORIDADES ELECTAS

6

POBLACIÓN

3438

ELECTORES (2010)

2529

► HOMBRES

1257

49.70%

► MUJERES

1272

50.30%

PRESUPUESTO (2010)

S/. 1 599 702

AÑO DE CREACIÓN

2001

ÍNDICE DE PARTICIPACIÓN ELECTORAL (IPE)

PUNTAJE

8.20

RANKING

730

1 2 3 4 5 6 7 8 9 10
RANGO NEGATIVO MEDIO RANGO POSITIVO

► CIUDADANÍA

2010

NIVEL DE ASISTENCIA DEL ELECTORADO

4

NIVEL DE ASISTENCIA DE MIEMBROS DE MESA

1

TASA DE AFILIADOS A LAS ORG. POLÍTICAS

9

RESPECTO A LAS REGLAS ELECTORALES

10

► ORGANIZACIONES POLÍTICAS

2010

RESPECTO A LAS REGLAS ELECTORALES

10

NIVEL DE LA CUOTA DE GÉNERO

8

NIVEL DE LA CUOTA DE JÓVENES

5

MUJERES ENCABEZANDO LAS LISTAS

8

JÓVENES ENCABEZANDO LAS LISTAS

1

TASA DE PARTIDOS POSTULANTES

10

INDICADORES DEL SISTEMA POLÍTICO (ISP)

NEGATIVO MEDIO POSITIVO

FRAGMENTACIÓN (NEP)

2002

2006

2010

●

●

●

CONCENTRACIÓN (C)

2002

2006

2010

●

●

●

VOLATILIDAD (VT)

—

●

●

COMPETITIVIDAD (IC)

●

●

●

FACTORES POLÍTICO-LOCALES

► ESTABILIDAD DE LAS AUTORIDADES ELECTAS

2003-06

2007-10

VACANCIA DE AUTORIDADES

1/6

0/6

REVOCATORIAS CONVOCADAS

NO

NO

AUTORIDADES REVOCADAS

0/6

0/6

NULDADES

NO

NO

► LISTAS EN CONTIENDA

2002

2006

2010

CANTIDAD DE LISTAS POR ELECCIÓN

4

6

14

► CUOTA EFECTIVA EN EL CONCEJO

2002

2006

2010

MUJERES

1/6

2/6

2/6

JÓVENES

1/6

1/6

0/6

► SOCIEDAD CIVIL ORGANIZADA

2003-04

2005-06

2007-08

2009-10

ELECCIÓN DEL CCLD

NO

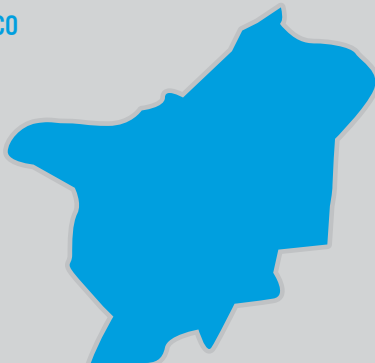
NO

NO

NO

DISTRITO JACAS CHICO

Región Huánuco
Provincia Yarrowilca
DISTRITO JACAS CHICO



INFORMACIÓN GENERAL

N° DE AUTORIDADES ELECTAS	6	
POBLACIÓN	1889	
ELECTORES (2010)	1385	
▶ HOMBRES	716	51.70%
▶ MUJERES	669	48.30%
PRESUPUESTO (2010)	S/. 976 272	
AÑO DE CREACIÓN	1960	

ÍNDICE DE PARTICIPACIÓN ELECTORAL (IPE)

PUNTAJE

7.53

RANKING

903

1 2 3 4 5 6 7 8 9 10
RANGO NEGATIVO MEDIO RANGO POSITIVO

▶ CIUDADANÍA

2010

NIVEL DE ASISTENCIA DEL ELECTORADO	6
NIVEL DE ASISTENCIA DE MIEMBROS DE MESA	1
TASA DE AFILIADOS A LAS ORG. POLÍTICAS	10
RESPECTO A LAS REGLAS ELECTORALES	10

▶ ORGANIZACIONES POLÍTICAS

2010

RESPECTO A LAS REGLAS ELECTORALES	10
NIVEL DE LA CUOTA DE GÉNERO	7
NIVEL DE LA CUOTA DE JÓVENES	3
MUJERES ENCABEZANDO LAS LISTAS	1
JÓVENES ENCABEZANDO LAS LISTAS	1
TASA DE PARTIDOS POSTULANTES	9

INDICADORES DEL SISTEMA POLÍTICO (ISP)

NEGATIVO MEDIO POSITIVO

	2002	2006	2010
FRAGMENTACIÓN (NEP)	●	●	●
VOLATILIDAD (VT)	—	●	●

	2002	2006	2010
CONCENTRACIÓN (C)	●	●	●
COMPETITIVIDAD (IC)	●	●	●

FACTORES POLÍTICO-LOCALES

▶ ESTABILIDAD DE LAS AUTORIDADES ELECTAS

2003-06

2007-10

VACANCIA DE AUTORIDADES	0/6	0/6
REVOCATORIAS CONVOCADAS	NO	SÍ
AUTORIDADES REVOCADAS	0/6	6/6
NULIDADES	NO	NO

▶ LISTAS EN CONTIENDA

2002

2006

2010

CANTIDAD DE LISTAS POR ELECCIÓN	12	10	10
---------------------------------	----	----	----

▶ CUOTA EFECTIVA EN EL CONCEJO

2002

2006

2010

MUJERES	2/6	2/6	1/6
JÓVENES	0/6	0/6	0/6

▶ SOCIEDAD CIVIL ORGANIZADA

2003-04

2005-06

2007-08

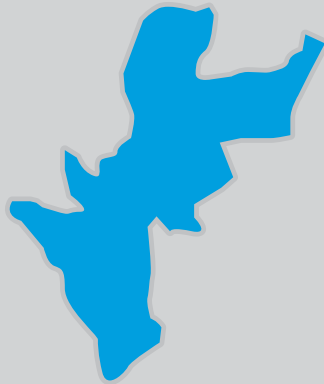
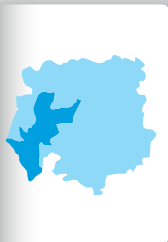
2009-10

ELECCIÓN DEL CCLD	SÍ	SÍ	NO	NO
-------------------	----	----	----	----

DISTRITO OBAS

Región Huánuco
Provincia Yarrowilca

DISTRITO OBAS



INFORMACIÓN GENERAL

N° DE AUTORIDADES ELECTAS

6

POBLACIÓN

5967

ELECTORES (2010)

3721

► HOMBRES

1843

49.53%

► MUJERES

1878

50.47%

PRESUPUESTO (2010)

S/. 6 105 201

AÑO DE CREACIÓN

1857

ÍNDICE DE PARTICIPACIÓN ELECTORAL (IPE)

PUNTAJE

8.82

RANKING

582



► CIUDADANÍA

2010

NIVEL DE ASISTENCIA DEL ELECTORADO

3

NIVEL DE ASISTENCIA DE MIEMBROS DE MESA

8

TASA DE AFILIADOS A LAS ORG. POLÍTICAS

8

RESPECTO A LAS REGLAS ELECTORALES

10

► ORGANIZACIONES POLÍTICAS

2010

RESPECTO A LAS REGLAS ELECTORALES

10

NIVEL DE LA CUOTA DE GÉNERO

5

NIVEL DE LA CUOTA DE JÓVENES

3

MUJERES ENCABEZANDO LAS LISTAS

8

JÓVENES ENCABEZANDO LAS LISTAS

1

TASA DE PARTIDOS POSTULANTES

10

INDICADORES DEL SISTEMA POLÍTICO (ISP)

NEGATIVO ● MEDIO ● POSITIVO ●

FRAGMENTACIÓN (NEP)

2002

2006

2010

●

●

●

VOLATILIDAD (VT)

—

●

●

CONCENTRACIÓN (C)

2002

2006

2010

●

●

●

COMPETITIVIDAD (IC)

●

●

●

FACTORES POLÍTICO-LOCALES

► ESTABILIDAD DE LAS AUTORIDADES ELECTAS

2003-06

2007-10

VACANCIA DE AUTORIDADES

0/6

2/6

REVOCATORIAS CONVOCADAS

NO

NO

AUTORIDADES REVOCADAS

0/6

0/6

NULDADES

NO

NO

► LISTAS EN CONTIENDA

2002

2006

2010

CANTIDAD DE LISTAS POR ELECCIÓN

14

9

12

► CUOTA EFECTIVA EN EL CONCEJO

2002

2006

2010

MUJERES

1/6

1/6

1/6

JÓVENES

1/6

1/6

0/6

► SOCIEDAD CIVIL ORGANIZADA

2003-04

2005-06

2007-08

2009-10

ELECCIÓN DEL CCLD

NO

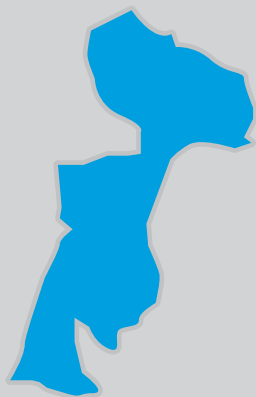
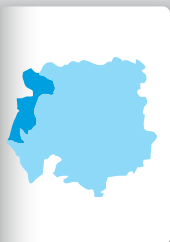
NO

NO

NO

DISTRITO PAMPAMARCA

Región Huánuco
Provincia Yarrowilca
DISTRITO PAMPAMARCA



INFORMACIÓN GENERAL

N° DE AUTORIDADES ELECTAS	6
POBLACIÓN	2241
ELECTORES (2010)	1255
► HOMBRES	614 48.92%
► MUJERES	641 51.08%
PRESUPUESTO (2010)	S/. 1 078 027
AÑO DE CREACIÓN	1989

ÍNDICE DE PARTICIPACIÓN ELECTORAL (IPE)

PUNTAJE

7.20

RANKING

1005

1 2 3 4 5 6 7 8 9 10
RANGO NEGATIVO MEDIO RANGO POSITIVO

► CIUDADANÍA

2010

NIVEL DE ASISTENCIA DEL ELECTORADO	5
NIVEL DE ASISTENCIA DE MIEMBROS DE MESA	8
TASA DE AFILIADOS A LAS ORG. POLÍTICAS	6
RESPECTO A LAS REGLAS ELECTORALES	10

► ORGANIZACIONES POLÍTICAS

2010

RESPECTO A LAS REGLAS ELECTORALES	10
NIVEL DE LA CUOTA DE GÉNERO	1
NIVEL DE LA CUOTA DE JÓVENES	9
MUJERES ENCABEZANDO LAS LISTAS	1
JÓVENES ENCABEZANDO LAS LISTAS	9
TASA DE PARTIDOS POSTULANTES	5

INDICADORES DEL SISTEMA POLÍTICO (ISP)

NEGATIVO MEDIO POSITIVO

2002 2006 2010

FRAGMENTACIÓN (NEP)



VOLATILIDAD (VT)



2002 2006 2010

CONCENTRACIÓN (C)



COMPETITIVIDAD (IC)



FACTORES POLÍTICO-LOCALES

► ESTABILIDAD DE LAS AUTORIDADES ELECTAS

2003-06

2007-10

VACANCIA DE AUTORIDADES

0/6 1/6

REVOCATORIAS CONVOCADAS

NO NO

AUTORIDADES REVOCADAS

0/6 0/6

NULIDADES

NO NO

► LISTAS EN CONTIENDA

2002

2006

2010

CANTIDAD DE LISTAS POR ELECCIÓN

8 4 6

► CUOTA EFECTIVA EN EL CONCEJO

2002

2006

2010

MUJERES

1/6 1/6 1/6

JÓVENES

0/6 2/6 1/6

► SOCIEDAD CIVIL ORGANIZADA

2003-04

2005-06

2007-08

2009-10

ELECCIÓN DEL CCLD

NO NO NO NO

REGIÓN ICA



REGIÓN ICA

REGIÓN ICA



INFORMACIÓN GENERAL

Nº DE AUTORIDADES ELECTAS	11	
POBLACIÓN	711 932	
ELECTORES (2010)	510 139	
▶ HOMBRES	252 377	49.47%
▶ MUJERES	257 762	50.53%
PRESUPUESTO (2010)	S/. 568 285 328	

ÍNDICE DE PARTICIPACIÓN ELECTORAL (IPE)

PUNTAJE
20

RANKING
1



▶ CIUDADANÍA

2010

NIVEL DE ASISTENCIA DEL ELECTORADO	4
NIVEL DE ASISTENCIA DE MIEMBROS DE MESA	3
TASA DE AFILIADOS A LAS ORG. POLÍTICAS	4
RESPECTO A LAS REGLAS ELECTORALES	4

▶ ORGANIZACIONES POLÍTICAS

2010

RESPECTO A LAS REGLAS ELECTORALES	3
NIVEL DE LA CUOTA DE GÉNERO	4
NIVEL DE LA CUOTA DE JÓVENES	4
TASA DE PARTIDOS POSTULANTES	4

INDICADORES DEL SISTEMA POLÍTICO (ISP)

NEGATIVO ● MEDIO ● POSITIVO ●

	2002	2006	2010
FRAGMENTACIÓN (NEP)	●	●	●
VOLATILIDAD (VT)	—	●	●

	2002	2006	2010
CONCENTRACIÓN (C)	●	●	●
COMPETITIVIDAD (IC)	●	●	●
DISTRIBUCIÓN (PSNS)	●	●	●

FACTORES POLÍTICO-LOCALES

▶ ESTABILIDAD DE LAS AUTORIDADES ELECTAS*

2003-06 2007-10

VACANCIA DE AUTORIDADES	0/9	0/9
REVOCATORIAS CONVOCADAS	NO	NO
AUTORIDADES REVOCADAS	0/9	0/9
NULIDADES	NO	NO

▶ LISTAS EN CONTIENDA

2002 2006 2010

CANTIDAD DE LISTAS POR ELECCIÓN	6	8	15
---------------------------------	---	---	----

▶ CUOTA EFECTIVA EN EL CONSEJO*

2002 2006 2010

MUJERES	1/9	1/9	4/11
JÓVENES	0/9	1/9	2/11

▶ SOCIEDAD CIVIL ORGANIZADA

2003-04 2005-06 2007-08 2009-10

ELECCIÓN DEL CCR	SÍ	SÍ	NO	NO
------------------	----	----	----	----

* Por Resolución N° 370-2010-JNE se incrementa en dos el número de consejeros regionales para las elecciones del 2010.

PROVINCIA CHINCHA

DISTRITO CAPITAL: CHINCHA ALTA

COLIBRÍ, LÍNEAS DE NAZCA



PROVINCIA CHINCHA

Región Ica

PROVINCIA CHINCHA



INFORMACIÓN GENERAL

N° DE AUTORIDADES ELECTAS

12

POBLACIÓN

194 315

ELECTORES (2010)

135 003

► HOMBRES

65 953

48.85%

► MUJERES

69 050

51.15%

PRESUPUESTO (2010)

S/. 63 437 067

ÍNDICE DE PARTICIPACIÓN ELECTORAL (IPE)

PUNTAJE

10.84

RANKING

29

1 2 3 4 5 6 7 8 9 10
RANGO NEGATIVO MEDIO RANGO POSITIVO

► CIUDADANÍA

2010

NIVEL DE ASISTENCIA DEL ELECTORADO

10

NIVEL DE ASISTENCIA DE MIEMBROS DE MESA

3

TASA DE AFILIADOS A LAS ORG. POLÍTICAS

6

RESPECTO A LAS REGLAS ELECTORALES

10

► ORGANIZACIONES POLÍTICAS

2010

RESPECTO A LAS REGLAS ELECTORALES

4

NIVEL DE LA CUOTA DE GÉNERO

8

NIVEL DE LA CUOTA DE JÓVENES

6

MUJERES ENCABEZANDO LAS LISTAS

9

JÓVENES ENCABEZANDO LAS LISTAS

10

TASA DE PARTIDOS POSTULANTES

8

INDICADORES DEL SISTEMA POLÍTICO (ISP)

NEGATIVO MEDIO POSITIVO

FRAGMENTACIÓN

(NEP)

2002

2006

2010

●

●

●

VOLATILIDAD

(VT)

—

●

●

CONCENTRACIÓN

(C)

2002

2006

2010

●

●

●

COMPETITIVIDAD

(IC)

●

●

●

DISTRIBUCIÓN

(PSNS)

●

●

●

FACTORES POLÍTICO-LOCALES

► ESTABILIDAD DE LAS AUTORIDADES ELECTAS

2003-06

2007-10

VACANCIA DE AUTORIDADES

1/12

0/12

REVOCATORIAS CONVOCADAS

NO

NO

AUTORIDADES REVOCADAS

0/12

0/12

NULIDADES

NO

NO

► LISTAS EN CONTIENDA

2002

2006

2010

CANTIDAD DE LISTAS POR ELECCIÓN

9

13

10

► CUOTA EFECTIVA EN EL CONCEJO

2002

2006

2010

MUJERES

4/12

3/12

3/12

JÓVENES

0/12

1/12

2/12

► SOCIEDAD CIVIL ORGANIZADA

2003-04

2005-06

2007-08

2009-10

ELECCIÓN DEL CCLP

NO

NO

SI

NO

DISTRITOS

ALTO LARÁN ◀

CHAVÍN ◀

CHINCHA BAJA ◀

EL CARMEN ◀

GROCIO PRADO ◀

PUEBLO NUEVO ◀

SAN JUAN DE YÁNAC ◀

SAN PEDRO DE HUACARPANA ◀

SUNAMPE ◀

TAMBO DE MORA ◀

MANTO PARACAS



DISTRITO ALTO LARÁN

Región Ica
Provincia Chincha

DISTRITO ALTO LARÁN



INFORMACIÓN GENERAL

N° DE AUTORIDADES ELECTAS	6	
POBLACIÓN	6220	
ELECTORES (2010)	3792	
▶ HOMBRES	1946	51.32%
▶ MUJERES	1846	48.68%
PRESUPUESTO (2010)	S/. 3 658 420	
AÑO DE CREACIÓN	1965	

ÍNDICE DE PARTICIPACIÓN ELECTORAL (IPE)

PUNTAJE

10.98

RANKING

207



▶ CIUDADANÍA

2010

NIVEL DE ASISTENCIA DEL ELECTORADO	10
NIVEL DE ASISTENCIA DE MIEMBROS DE MESA	5
TASA DE AFILIADOS A LAS ORG. POLÍTICAS	9
RESPECTO A LAS REGLAS ELECTORALES	10

▶ ORGANIZACIONES POLÍTICAS

2010

RESPECTO A LAS REGLAS ELECTORALES	4
NIVEL DE LA CUOTA DE GÉNERO	6
NIVEL DE LA CUOTA DE JÓVENES	8
MUJERES ENCABEZANDO LAS LISTAS	6
JÓVENES ENCABEZANDO LAS LISTAS	1
TASA DE PARTIDOS POSTULANTES	8

INDICADORES DEL SISTEMA POLÍTICO (ISP)

NEGATIVO MEDIO POSITIVO

2002 2006 2010

FRAGMENTACIÓN (NEP)



VOLATILIDAD (VT)

—



2002 2006 2010

CONCENTRACIÓN (C)



COMPETITIVIDAD (IC)



FACTORES POLÍTICO-LOCALES

▶ ESTABILIDAD DE LAS AUTORIDADES ELECTAS

2003-06

2007-10

VACANCIA DE AUTORIDADES

0/6

0/6

REVOCATORIAS CONVOCADAS

SÍ

NO

AUTORIDADES REVOCADAS

0/6

0/6

NULIDADES

NO

SÍ

▶ LISTAS EN CONTIENDA

2002

2006

2010

CANTIDAD DE LISTAS POR ELECCIÓN

10

4

8

▶ CUOTA EFECTIVA EN EL CONCEJO

2002

2006

2010

MUJERES

1/6

1/6

3/6

JÓVENES

1/6

1/6

1/6

▶ SOCIEDAD CIVIL ORGANIZADA

2003-04

2005-06

2007-08

2009-10

ELECCIÓN DEL CCLD

SÍ

SÍ

NO

SÍ

DISTRITO CHAVÍN

Región Ica
Provincia Chincha
DISTRITO CHAVÍN



INFORMACIÓN GENERAL

N° DE AUTORIDADES ELECTAS	6	
POBLACIÓN	1096	
ELECTORES (2010)	1322	
▶ HOMBRES	739	55.90%
▶ MUJERES	583	44.10%
PRESUPUESTO (2010)	S/. 6 106 687	
AÑO DE CREACIÓN	1821	

ÍNDICE DE PARTICIPACIÓN ELECTORAL (IPE)

PUNTAJE

8.59

RANKING

631



▶ CIUDADANÍA

2010

NIVEL DE ASISTENCIA DEL ELECTORADO	6
NIVEL DE ASISTENCIA DE MIEMBROS DE MESA	5
TASA DE AFILIADOS A LAS ORG. POLÍTICAS	7
RESPECTO A LAS REGLAS ELECTORALES	10

▶ ORGANIZACIONES POLÍTICAS

2010

RESPECTO A LAS REGLAS ELECTORALES	10
NIVEL DE LA CUOTA DE GÉNERO	5
NIVEL DE LA CUOTA DE JÓVENES	7
MUJERES ENCABEZANDO LAS LISTAS	5
JÓVENES ENCABEZANDO LAS LISTAS	1
TASA DE PARTIDOS POSTULANTES	9

INDICADORES DEL SISTEMA POLÍTICO (ISP)

NEGATIVO ● MEDIO ● POSITIVO ●

	2002	2006	2010
FRAGMENTACIÓN (NEP)	●	●	●
VOLATILIDAD (VT)	—	●	●

	2002	2006	2010
CONCENTRACIÓN (C)	●	●	●
COMPETITIVIDAD (IC)	●	●	●

FACTORES POLÍTICO-LOCALES

▶ ESTABILIDAD DE LAS AUTORIDADES ELECTAS

2003-06

2007-10

VACANCIA DE AUTORIDADES	0/6	0/6
REVOCATORIAS CONVOCADAS	NO	SÍ
AUTORIDADES REVOCADAS	0/6	4/6
NULDADES	NO	NO

▶ LISTAS EN CONTIENDA

2002

2006

2010

CANTIDAD DE LISTAS POR ELECCIÓN	7	8	9
---------------------------------	---	---	---

▶ CUOTA EFECTIVA EN EL CONCEJO

2002

2006

2010

MUJERES	1/6	1/6	2/6
JÓVENES	2/6	1/6	2/6

▶ SOCIEDAD CIVIL ORGANIZADA

2003-04

2005-06

2007-08

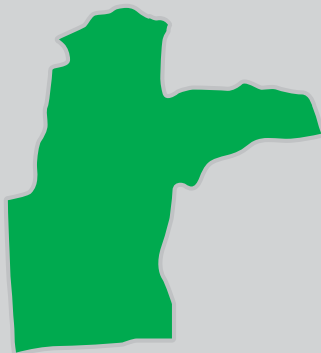
2009-10

ELECCIÓN DEL CCLD	SÍ	SÍ	SÍ	NO
-------------------	----	----	----	----

DISTRITO CHINCHA BAJA

Región Ica
Provincia Chincha

DISTRITO CHINCHA BAJA



INFORMACIÓN GENERAL

N° DE AUTORIDADES ELECTAS	6	
POBLACIÓN	12 195	
ELECTORES (2010)	8810	
▶ HOMBRES	4410	50.06%
▶ MUJERES	4400	49.94%
PRESUPUESTO (2010)	S/. 11 691 121	
AÑO DE CREACIÓN	1821	

ÍNDICE DE PARTICIPACIÓN ELECTORAL (IPE)

PUNTAJE

12.08

RANKING

106



▶ CIUDADANÍA

2010

NIVEL DE ASISTENCIA DEL ELECTORADO	10
NIVEL DE ASISTENCIA DE MIEMBROS DE MESA	7
TASA DE AFILIADOS A LAS ORG. POLÍTICAS	8
RESPECTO A LAS REGLAS ELECTORALES	10

▶ ORGANIZACIONES POLÍTICAS

2010

RESPECTO A LAS REGLAS ELECTORALES	3
NIVEL DE LA CUOTA DE GÉNERO	7
NIVEL DE LA CUOTA DE JÓVENES	6
MUJERES ENCABEZANDO LAS LISTAS	9
JÓVENES ENCABEZANDO LAS LISTAS	1
TASA DE PARTIDOS POSTULANTES	10

INDICADORES DEL SISTEMA POLÍTICO (ISP)

NEGATIVO MEDIO POSITIVO

	2002	2006	2010
FRAGMENTACIÓN (NEP)	Medio	Negativo	Negativo
VOLATILIDAD (VT)	—	Medio	Positivo

	2002	2006	2010
CONCENTRACIÓN (C)	Positivo	Negativo	Negativo
COMPETITIVIDAD (IC)	Positivo	Positivo	Positivo

FACTORES POLÍTICO-LOCALES

▶ ESTABILIDAD DE LAS AUTORIDADES ELECTAS

2003-06

2007-10

VACANCIA DE AUTORIDADES	0/6	0/6
REVOCATORIAS CONVOCADAS	SÍ	NO
AUTORIDADES REVOCADAS	0/6	0/6
NULIDADES	NO	NO

▶ LISTAS EN CONTIENDA

2002

2006

2010

CANTIDAD DE LISTAS POR ELECCIÓN	9	9	10
---------------------------------	---	---	----

▶ CUOTA EFECTIVA EN EL CONCEJO

2002

2006

2010

MUJERES	3/6	2/6	2/6
JÓVENES	2/6	1/6	0/6

▶ SOCIEDAD CIVIL ORGANIZADA

2003-04

2005-06

2007-08

2009-10

ELECCIÓN DEL CCLD	NO	NO	NO	NO
-------------------	----	----	----	----

DISTRITO EL CARMEN

Región Ica
Provincia Chincha
DISTRITO EL CARMEN



INFORMACIÓN GENERAL

N° DE AUTORIDADES ELECTAS	6	
POBLACIÓN	11 725	
ELECTORES (2010)	7992	
▶ HOMBRES	4005	50.11%
▶ MUJERES	3987	49.89%
PRESUPUESTO (2010)	S/. 10 605 929	
AÑO DE CREACIÓN	1916	

ÍNDICE DE PARTICIPACIÓN ELECTORAL (IPE)

PUNTAJE

10.94

RANKING

215



▶ CIUDADANÍA

2010

NIVEL DE ASISTENCIA DEL ELECTORADO	10
NIVEL DE ASISTENCIA DE MIEMBROS DE MESA	6
TASA DE AFILIADOS A LAS ORG. POLÍTICAS	6
RESPECTO A LAS REGLAS ELECTORALES	10

▶ ORGANIZACIONES POLÍTICAS

2010

RESPECTO A LAS REGLAS ELECTORALES	3
NIVEL DE LA CUOTA DE GÉNERO	9
NIVEL DE LA CUOTA DE JÓVENES	2
MUJERES ENCABEZANDO LAS LISTAS	8
JÓVENES ENCABEZANDO LAS LISTAS	8
TASA DE PARTIDOS POSTULANTES	8

INDICADORES DEL SISTEMA POLÍTICO (ISP)

NEGATIVO ● MEDIO ● POSITIVO ●

	2002	2006	2010
FRAGMENTACIÓN (NEP)	●	●	●
VOLATILIDAD (VT)	—	●	●

	2002	2006	2010
CONCENTRACIÓN (C)	●	●	●
COMPETITIVIDAD (IC)	●	●	●

FACTORES POLÍTICO-LOCALES

▶ ESTABILIDAD DE LAS AUTORIDADES ELECTAS

2003-06

2007-10

VACANCIA DE AUTORIDADES	0/6	0/6
REVOCATORIAS CONVOCADAS	SÍ	NO
AUTORIDADES REVOCADAS	0/6	0/6
NULDADES	NO	NO

▶ LISTAS EN CONTIENDA

2002

2006

2010

CANTIDAD DE LISTAS POR ELECCIÓN	6	9	8
---------------------------------	---	---	---

▶ CUOTA EFECTIVA EN EL CONCEJO

2002

2006

2010

MUJERES	1/6	2/6	3/6
JÓVENES	1/6	1/6	0/6

▶ SOCIEDAD CIVIL ORGANIZADA

2003-04

2005-06

2007-08

2009-10

ELECCIÓN DEL CCLD	NO	NO	NO	SÍ
-------------------	----	----	----	----

DISTRITO GROCIO PRADO

Región Ica
Provincia Chincha

DISTRITO GROCIO PRADO



INFORMACIÓN GENERAL

N° DE AUTORIDADES ELECTAS	6
POBLACIÓN	20 621
ELECTORES (2010)	12 381
▶ HOMBRES	6105 49.31%
▶ MUJERES	6276 50.69%
PRESUPUESTO (2010)	S/. 13 116 446
AÑO DE CREACIÓN	1944

ÍNDICE DE PARTICIPACIÓN ELECTORAL (IPE)

PUNTAJE

10.86

RANKING

225



▶ CIUDADANÍA

2010

NIVEL DE ASISTENCIA DEL ELECTORADO	10
NIVEL DE ASISTENCIA DE MIEMBROS DE MESA	4
TASA DE AFILIADOS A LAS ORG. POLÍTICAS	6
RESPECTO A LAS REGLAS ELECTORALES	10

▶ ORGANIZACIONES POLÍTICAS

2010

RESPECTO A LAS REGLAS ELECTORALES	1
NIVEL DE LA CUOTA DE GÉNERO	6
NIVEL DE LA CUOTA DE JÓVENES	3
MUJERES ENCABEZANDO LAS LISTAS	6
JÓVENES ENCABEZANDO LAS LISTAS	8
TASA DE PARTIDOS POSTULANTES	8

INDICADORES DEL SISTEMA POLÍTICO (ISP)

NEGATIVO MEDIO POSITIVO

	2002	2006	2010
FRAGMENTACIÓN (NEP)	●	●	●
VOLATILIDAD (VT)	—	●	●

	2002	2006	2010
CONCENTRACIÓN (C)	●	●	●
COMPETITIVIDAD (IC)	●	●	●

FACTORES POLÍTICO-LOCALES

▶ ESTABILIDAD DE LAS AUTORIDADES ELECTAS

2003-06

2007-10

VACANCIA DE AUTORIDADES	0/6	0/6
REVOCATORIAS CONVOCADAS	SI	SI
AUTORIDADES REVOCADAS	0/6	6/6
NULIDADES	NO	NO

▶ LISTAS EN CONTIENDA

2002

2006

2010

CANTIDAD DE LISTAS POR ELECCIÓN	9	10	8
---------------------------------	---	----	---

▶ CUOTA EFECTIVA EN EL CONCEJO

2002

2006

2010

MUJERES	1/6	2/6	1/6
JÓVENES	0/6	1/6	2/6

▶ SOCIEDAD CIVIL ORGANIZADA

2003-04

2005-06

2007-08

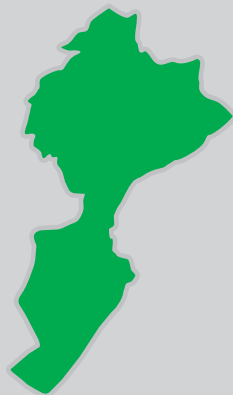
2009-10

ELECCIÓN DEL CCLD	NO	NO	NO	NO
-------------------	----	----	----	----

DISTRITO PUEBLO NUEVO

Región Ica
Provincia Chincha

DISTRITO PUEBLO NUEVO



INFORMACIÓN GENERAL

N° DE AUTORIDADES ELECTAS	10	
POBLACIÓN	52 143	
ELECTORES (2010)	30 710	
▶ HOMBRES	14 881	48.46%
▶ MUJERES	15 829	51.54%
PRESUPUESTO (2010)	S/. 27 025 080	
AÑO DE CREACIÓN	1965	

ÍNDICE DE PARTICIPACIÓN ELECTORAL (IPE)

PUNTAJE

11.85

RANKING

130



▶ CIUDADANÍA

2010

NIVEL DE ASISTENCIA DEL ELECTORADO	8
NIVEL DE ASISTENCIA DE MIEMBROS DE MESA	4
TASA DE AFILIADOS A LAS ORG. POLÍTICAS	6
RESPECTO A LAS REGLAS ELECTORALES	10

▶ ORGANIZACIONES POLÍTICAS

2010

RESPECTO A LAS REGLAS ELECTORALES	3
NIVEL DE LA CUOTA DE GÉNERO	10
NIVEL DE LA CUOTA DE JÓVENES	9
MUJERES ENCABEZANDO LAS LISTAS	7
JÓVENES ENCABEZANDO LAS LISTAS	1
TASA DE PARTIDOS POSTULANTES	10

INDICADORES DEL SISTEMA POLÍTICO (ISP)

NEGATIVO ● MEDIO ● POSITIVO ●

	2002	2006	2010
FRAGMENTACIÓN (NEP)	●	●	●
VOLATILIDAD (VT)	—	●	●

	2002	2006	2010
CONCENTRACIÓN (C)	●	●	●
COMPETITIVIDAD (IC)	●	●	●

FACTORES POLÍTICO-LOCALES

▶ ESTABILIDAD DE LAS AUTORIDADES ELECTAS*

2003-06

2007-10

VACANCIA DE AUTORIDADES	0/8	0/8
REVOCATORIAS CONVOCADAS	NO	NO
AUTORIDADES REVOCADAS	0/8	0/8
NULDADES	NO	NO

▶ LISTAS EN CONTIENDA

2002

2006

2010

CANTIDAD DE LISTAS POR ELECCIÓN	11	14	11
---------------------------------	----	----	----

▶ CUOTA EFECTIVA EN EL CONCEJO*

2002

2006

2010

MUJERES	2/8	2/8	4/10
JÓVENES	0/8	1/8	0/10

▶ SOCIEDAD CIVIL ORGANIZADA

2003-04

2005-06

2007-08

2009-10

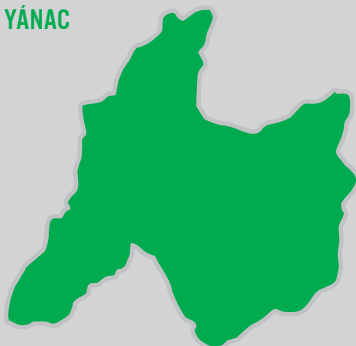
ELECCIÓN DEL CCLD	NO	NO	NO	NO
-------------------	----	----	----	----

* Número de autoridades electas de acuerdo a lo establecido por el JNE para cada proceso electoral.

DISTRITO SAN JUAN DE YÁNAC

Región Ica
Provincia Chincha

DISTRITO SAN JUAN DE YÁNAC



INFORMACIÓN GENERAL

N° DE AUTORIDADES ELECTAS	6	
POBLACIÓN	471	
ELECTORES (2010)	1166	
▶ HOMBRES	603	51.72%
▶ MUJERES	563	48.28%
PRESUPUESTO (2010)	S/. 665 987	
AÑO DE CREACIÓN	1965	

ÍNDICE DE PARTICIPACIÓN ELECTORAL (IPE)

PUNTAJE

7.17

RANKING

1013

1 2 3 4 5 6 7 8 9 10
RANGO NEGATIVO MEDIO RANGO POSITIVO

▶ CIUDADANÍA

2010

NIVEL DE ASISTENCIA DEL ELECTORADO	6
NIVEL DE ASISTENCIA DE MIEMBROS DE MESA	4
TASA DE AFILIADOS A LAS ORG. POLÍTICAS	8
RESPECTO A LAS REGLAS ELECTORALES	10

▶ ORGANIZACIONES POLÍTICAS

2010

RESPECTO A LAS REGLAS ELECTORALES	10
NIVEL DE LA CUOTA DE GÉNERO	7
NIVEL DE LA CUOTA DE JÓVENES	1
MUJERES ENCABEZANDO LAS LISTAS	7
JÓVENES ENCABEZANDO LAS LISTAS	1
TASA DE PARTIDOS POSTULANTES	4

INDICADORES DEL SISTEMA POLÍTICO (ISP)

NEGATIVO MEDIO POSITIVO

2002 2006 2010

FRAGMENTACIÓN (NEP)

●

●

●

VOLATILIDAD (VT)

—

●

●

2002 2006 2010

CONCENTRACIÓN (C)

●

●

●

COMPETITIVIDAD (IC)

●

●

●

FACTORES POLÍTICO-LOCALES

▶ ESTABILIDAD DE LAS AUTORIDADES ELECTAS

2003-06

2007-10

VACANCIA DE AUTORIDADES

0/6

0/6

REVOCATORIAS CONVOCADAS

SI

SI

AUTORIDADES REVOCADAS

1/6

0/6

NULIDADES

NO

NO

▶ LISTAS EN CONTIENDA

2002

2006

2010

CANTIDAD DE LISTAS POR ELECCIÓN

5

5

5

▶ CUOTA EFECTIVA EN EL CONCEJO

2002

2006

2010

MUJERES

1/6

2/6

1/6

JÓVENES

0/6

1/6

0/6

▶ SOCIEDAD CIVIL ORGANIZADA

2003-04

2005-06

2007-08

2009-10

ELECCIÓN DEL CCLD

SI

NO

NO

SI

DISTRITO SAN PEDRO DE HUACARPANA

Región Ica
Provincia Chincha

DISTRITO SAN PEDRO DE HUACARPANA



INFORMACIÓN GENERAL

N° DE AUTORIDADES ELECTAS	6	
POBLACIÓN	1576	
ELECTORES (2010)	1266	
▶ HOMBRES	663	52.37%
▶ MUJERES	603	47.63%
PRESUPUESTO (2010)	S/. 2 979 580	
AÑO DE CREACIÓN	1951	

ÍNDICE DE PARTICIPACIÓN ELECTORAL (IPE)

PUNTAJE

9.48

RANKING

463



▶ CIUDADANÍA

2010

NIVEL DE ASISTENCIA DEL ELECTORADO

7

NIVEL DE ASISTENCIA DE MIEMBROS DE MESA

6

TASA DE AFILIADOS A LAS ORG. POLÍTICAS

8

RESPECTO A LAS REGLAS ELECTORALES

1

▶ ORGANIZACIONES POLÍTICAS

2010

RESPECTO A LAS REGLAS ELECTORALES

10

NIVEL DE LA CUOTA DE GÉNERO

1

NIVEL DE LA CUOTA DE JÓVENES

1

MUJERES ENCABEZANDO LAS LISTAS

9

JÓVENES ENCABEZANDO LAS LISTAS

10

TASA DE PARTIDOS POSTULANTES

1

INDICADORES DEL SISTEMA POLÍTICO (ISP)

NEGATIVO MEDIO POSITIVO

FRAGMENTACIÓN (NEP)

2002

2006

2010

Medio

Positivo

Positivo

VOLATILIDAD (VT)

—

Medio

Negativo

CONCENTRACIÓN (C)

2002

2006

2010

Positivo

Negativo

Negativo

COMPETITIVIDAD (IC)

Negativo

Negativo

Positivo

FACTORES POLÍTICO-LOCALES

▶ ESTABILIDAD DE LAS AUTORIDADES ELECTAS

2003-06

2007-10

VACANCIA DE AUTORIDADES

1/6

1/6

REVOCATORIAS CONVOCADAS

NO

SÍ

AUTORIDADES REVOCADAS

0/6

0/6

NULDADES

NO

NO

▶ LISTAS EN CONTIENDA

2002

2006

2010

CANTIDAD DE LISTAS POR ELECCIÓN

9

4

3

▶ CUOTA EFECTIVA EN EL CONCEJO

2002

2006

2010

MUJERES

3/6

4/6

1/6

JÓVENES

0/6

1/6

1/6

▶ SOCIEDAD CIVIL ORGANIZADA

2003-04

2005-06

2007-08

2009-10

ELECCIÓN DEL CCLD

SÍ


SÍ

SÍ

SÍ

DISTRITO SUNAMPE

Región Ica
Provincia Chincha
DISTRITO SUNAMPE



INFORMACIÓN GENERAL

N° DE AUTORIDADES ELECTAS	6
POBLACIÓN	23 969
ELECTORES (2010)	13 739
▶ HOMBRES	6661 48.48%
▶ MUJERES	7078 51.52%
PRESUPUESTO (2010)	S/. 9 793 309
AÑO DE CREACIÓN	1944

ÍNDICE DE PARTICIPACIÓN ELECTORAL (IPE)

PUNTAJE
9.18

RANKING
515

1 2 3 4 5 6 7 8 9 10
RANGO NEGATIVO MEDIO RANGO POSITIVO

▶ CIUDADANÍA

2010

NIVEL DE ASISTENCIA DEL ELECTORADO	10
NIVEL DE ASISTENCIA DE MIEMBROS DE MESA	2
TASA DE AFILIADOS A LAS ORG. POLÍTICAS	5
RESPECTO A LAS REGLAS ELECTORALES	10

▶ ORGANIZACIONES POLÍTICAS

2010

RESPECTO A LAS REGLAS ELECTORALES	2
NIVEL DE LA CUOTA DE GÉNERO	8
NIVEL DE LA CUOTA DE JÓVENES	9
MUJERES ENCABEZANDO LAS LISTAS	1
JÓVENES ENCABEZANDO LAS LISTAS	7
TASA DE PARTIDOS POSTULANTES	9

INDICADORES DEL SISTEMA POLÍTICO (ISP)

NEGATIVO MEDIO POSITIVO

2002 2006 2010

FRAGMENTACIÓN (NEP)



VOLATILIDAD (VT)



2002 2006 2010

CONCENTRACIÓN (C)



COMPETITIVIDAD (IC)



FACTORES POLÍTICO-LOCALES

▶ ESTABILIDAD DE LAS AUTORIDADES ELECTAS

2003-06

2007-10

VACANCIA DE AUTORIDADES

1/6 1/6

REVOCATORIAS CONVOCADAS

NO SÍ

AUTORIDADES REVOCADAS

0/6 5/6

NULIDADES

NO NO

▶ LISTAS EN CONTIENDA

2002

2006

2010

CANTIDAD DE LISTAS POR ELECCIÓN

14 12 9

▶ CUOTA EFECTIVA EN EL CONCEJO

2002

2006

2010

MUJERES

2/6 1/6 2/6

JÓVENES

0/6 0/6 3/6

▶ SOCIEDAD CIVIL ORGANIZADA

2003-04

2005-06

2007-08

2009-10

ELECCIÓN DEL CCLD

NO NO SÍ NO

DISTRITO TAMBO DE MORA

Región Ica
Provincia Chincha

DISTRITO TAMBO DE MORA



INFORMACIÓN GENERAL

N° DE AUTORIDADES ELECTAS	6	
POBLACIÓN	4725	
ELECTORES (2010)	3182	
▶ HOMBRES	1535	48.24%
▶ MUJERES	1647	51.76%
PRESUPUESTO (2010)	S/. 4 173 537	
AÑO DE CREACIÓN	1875	

ÍNDICE DE PARTICIPACIÓN ELECTORAL (IPE)

PUNTAJE

11.55

RANKING

145



▶ CIUDADANÍA

2010

NIVEL DE ASISTENCIA DEL ELECTORADO	10
NIVEL DE ASISTENCIA DE MIEMBROS DE MESA	9
TASA DE AFILIADOS A LAS ORG. POLÍTICAS	9
RESPECTO A LAS REGLAS ELECTORALES	10

▶ ORGANIZACIONES POLÍTICAS

2010

RESPECTO A LAS REGLAS ELECTORALES	2
NIVEL DE LA CUOTA DE GÉNERO	9
NIVEL DE LA CUOTA DE JÓVENES	2
MUJERES ENCABEZANDO LAS LISTAS	1
JÓVENES ENCABEZANDO LAS LISTAS	8
TASA DE PARTIDOS POSTULANTES	7

INDICADORES DEL SISTEMA POLÍTICO (ISP)

NEGATIVO ● MEDIO ● POSITIVO ●

	2002	2006	2010
FRAGMENTACIÓN (NEP)	●	●	●
VOLATILIDAD (VT)	—	●	●

	2002	2006	2010
CONCENTRACIÓN (C)	●	●	●
COMPETITIVIDAD (IC)	●	●	●

FACTORES POLÍTICO-LOCALES

▶ ESTABILIDAD DE LAS AUTORIDADES ELECTAS

2003-06

2007-10

VACANCIA DE AUTORIDADES	0/6	0/6
REVOCATORIAS CONVOCADAS	NO	NO
AUTORIDADES REVOCADAS	0/6	0/6
NULDADES	NO	NO

▶ LISTAS EN CONTIENDA

2002

2006

2010

CANTIDAD DE LISTAS POR ELECCIÓN	8	8	7
---------------------------------	---	---	---

▶ CUOTA EFECTIVA EN EL CONCEJO

2002

2006

2010

MUJERES	3/6	2/6	3/6
JÓVENES	0/6	1/6	2/6

▶ SOCIEDAD CIVIL ORGANIZADA

2003-04

2005-06

2007-08

2009-10

ELECCIÓN DEL CCLD	NO	NO	NO	NO
-------------------	----	----	----	----

PROVINCIA ICA

DISTRITO CAPITAL: ICA

COLIBRÍ, LÍNEAS DE NAZCA



PROVINCIA ICA

Región Ica
PROVINCIA ICA



INFORMACIÓN GENERAL

N° DE AUTORIDADES ELECTAS	14	
POBLACIÓN	321 332	
ELECTORES (2010)	229 946	
► HOMBRES	112 400	48.88%
► MUJERES	117 546	51.12%
PRESUPUESTO (2010)	S/. 77 873 947	

ÍNDICE DE PARTICIPACIÓN ELECTORAL (IPE)

PUNTAJE

12.09

RANKING

15

1 2 3 4 5 6 7 8 9 10
RANGO NEGATIVO MEDIO RANGO POSITIVO

► CIUDADANÍA

2010

NIVEL DE ASISTENCIA DEL ELECTORADO	9
NIVEL DE ASISTENCIA DE MIEMBROS DE MESA	8
TASA DE AFILIADOS A LAS ORG. POLÍTICAS	6
RESPECTO A LAS REGLAS ELECTORALES	10

► ORGANIZACIONES POLÍTICAS

2010

RESPECTO A LAS REGLAS ELECTORALES	3
NIVEL DE LA CUOTA DE GÉNERO	10
NIVEL DE LA CUOTA DE JÓVENES	7
MUJERES ENCABEZANDO LAS LISTAS	4
JÓVENES ENCABEZANDO LAS LISTAS	8
TASA DE PARTIDOS POSTULANTES	9

INDICADORES DEL SISTEMA POLÍTICO (ISP)

NEGATIVO MEDIO POSITIVO

2002 2006 2010

FRAGMENTACIÓN (NEP)	●	●	●
VOLATILIDAD (VT)	—	●	●

2002 2006 2010

CONCENTRACIÓN (C)	●	●	●
COMPETITIVIDAD (IC)	●	●	●
DISTRIBUCIÓN (PSNS)	●	●	●

FACTORES POLÍTICO-LOCALES

► ESTABILIDAD DE LAS AUTORIDADES ELECTAS

2003-06

2007-10

VACANCIA DE AUTORIDADES	0/14	0/14
REVOCATORIAS CONVOCADAS	NO	NO
AUTORIDADES REVOCADAS	0/14	0/14
NULIDADES	NO	NO

► LISTAS EN CONTIENDA

2002

2006

2010

CANTIDAD DE LISTAS POR ELECCIÓN	11	8	11
---------------------------------	----	---	----

► CUOTA EFECTIVA EN EL CONCEJO

2002

2006

2010

MUJERES	3/14	3/14	2/14
JÓVENES	0/14	2/14	1/14

► SOCIEDAD CIVIL ORGANIZADA

2003-04

2005-06

2007-08

2009-10

ELECCIÓN DEL CCLP	SÍ	NO	NO	NO
-------------------	----	----	----	----

DISTRITOS

LA TINGUIÑA ◀
LOS AQUIJES ◀
OCUCAJE ◀
PACHACUTEC ◀
PARCONA ◀
PUEBLO NUEVO ◀
SALAS ◀
SAN JOSÉ DE LOS MOLINOS ◀
SAN JUAN BAUTISTA ◀
SANTIAGO ◀
SUBTANJALLA ◀
TATE ◀
YAUCA DEL ROSARIO ◀

DISTRITO LA TINGUIÑA

Región Ica
Provincia Ica

DISTRITO LA TINGUIÑA



INFORMACIÓN GENERAL

N° DE AUTORIDADES ELECTAS	8	
POBLACIÓN	30 902	
ELECTORES (2010)	21 237	
▶ HOMBRES	10 387	48.91%
▶ MUJERES	10 850	51.09%
PRESUPUESTO (2010)	S/. 10 193 335	
AÑO DE CREACIÓN	1961	

ÍNDICE DE PARTICIPACIÓN ELECTORAL (IPE)

PUNTAJE

12.06

RANKING

107

1 2 3 4 5 6 7 8 9 10
RANGO NEGATIVO MEDIO RANGO POSITIVO

▶ CIUDADANÍA

2010

NIVEL DE ASISTENCIA DEL ELECTORADO	8
NIVEL DE ASISTENCIA DE MIEMBROS DE MESA	7
TASA DE AFILIADOS A LAS ORG. POLÍTICAS	6
RESPECTO A LAS REGLAS ELECTORALES	10

▶ ORGANIZACIONES POLÍTICAS

2010

RESPECTO A LAS REGLAS ELECTORALES	3
NIVEL DE LA CUOTA DE GÉNERO	8
NIVEL DE LA CUOTA DE JÓVENES	7
MUJERES ENCABEZANDO LAS LISTAS	10
JÓVENES ENCABEZANDO LAS LISTAS	8
TASA DE PARTIDOS POSTULANTES	8

INDICADORES DEL SISTEMA POLÍTICO (ISP)

NEGATIVO MEDIO POSITIVO

2002 2006 2010

FRAGMENTACIÓN (NEP)



VOLATILIDAD (VT)



2002 2006 2010

CONCENTRACIÓN (C)



COMPETITIVIDAD (IC)



FACTORES POLÍTICO-LOCALES

▶ ESTABILIDAD DE LAS AUTORIDADES ELECTAS

2003-06

2007-10

VACANCIA DE AUTORIDADES	0/8	0/8
REVOCATORIAS CONVOCADAS	NO	NO
AUTORIDADES REVOCADAS	0/8	0/8
NULIDADES	NO	NO

▶ LISTAS EN CONTIENDA

2002

2006

2010

CANTIDAD DE LISTAS POR ELECCIÓN



▶ CUOTA EFECTIVA EN EL CONCEJO

2002

2006

2010

MUJERES	2/8	2/8	2/8
JÓVENES	0/8	1/8	2/8

▶ SOCIEDAD CIVIL ORGANIZADA

2003-04

2005-06

2007-08

2009-10

ELECCIÓN DEL CCLD



DISTRITO LOS AQUIJES

Región Ica
Provincia Ica

DISTRITO LOS AQUIJES



INFORMACIÓN GENERAL

N° DE AUTORIDADES ELECTAS	6	
POBLACIÓN	16 298	
ELECTORES (2010)	9810	
▶ HOMBRES	4933	50.29%
▶ MUJERES	4877	49.71%
PRESUPUESTO (2010)	S/. 17 443 990	
AÑO DE CREACIÓN	1926	

ÍNDICE DE PARTICIPACIÓN ELECTORAL (IPE)

PUNTAJE

11.89

RANKING

124



▶ CIUDADANÍA

2010

NIVEL DE ASISTENCIA DEL ELECTORADO	10
NIVEL DE ASISTENCIA DE MIEMBROS DE MESA	8
TASA DE AFILIADOS A LAS ORG. POLÍTICAS	7
RESPECTO A LAS REGLAS ELECTORALES	10

▶ ORGANIZACIONES POLÍTICAS

2010

RESPECTO A LAS REGLAS ELECTORALES	10
NIVEL DE LA CUOTA DE GÉNERO	8
NIVEL DE LA CUOTA DE JÓVENES	8
MUJERES ENCABEZANDO LAS LISTAS	9
JÓVENES ENCABEZANDO LAS LISTAS	8
TASA DE PARTIDOS POSTULANTES	7

INDICADORES DEL SISTEMA POLÍTICO (ISP)

NEGATIVO MEDIO POSITIVO

	2002	2006	2010
FRAGMENTACIÓN (NEP)	Medio	Positivo	Medio
VOLATILIDAD (VT)	—	Medio	Medio

	2002	2006	2010
CONCENTRACIÓN (C)	Negativo	Negativo	Positivo
COMPETITIVIDAD (IC)	Negativo	Negativo	Negativo

FACTORES POLÍTICO-LOCALES

▶ ESTABILIDAD DE LAS AUTORIDADES ELECTAS

2003-06

2007-10

VACANCIA DE AUTORIDADES	0/6	0/6
REVOCATORIAS CONVOCADAS	NO	NO
AUTORIDADES REVOCADAS	0/6	0/6
NULDADES	NO	NO

▶ LISTAS EN CONTIENDA

2002

2006

2010

CANTIDAD DE LISTAS POR ELECCIÓN	10	6	7
---------------------------------	----	---	---

▶ CUOTA EFECTIVA EN EL CONCEJO

2002

2006

2010

MUJERES	1/6	1/6	1/6
JÓVENES	0/6	0/6	0/6

▶ SOCIEDAD CIVIL ORGANIZADA

2003-04

2005-06

2007-08

2009-10

ELECCIÓN DEL CCLD	NO	NO	NO	NO
-------------------	----	----	----	----

DISTRITO OCUCAJE

Región Ica
Provincia Ica

DISTRITO OCUCAJE



INFORMACIÓN GENERAL

N° DE AUTORIDADES ELECTAS	6	
POBLACIÓN	3639	
ELECTORES (2010)	2802	
▶ HOMBRES	1426	50.89%
▶ MUJERES	1376	49.11%
PRESUPUESTO (2010)	S/. 2 411 207	
AÑO DE CREACIÓN	1984	

ÍNDICE DE PARTICIPACIÓN ELECTORAL (IPE)

PUNTAJE

12.74

RANKING

64



▶ CIUDADANÍA

2010

NIVEL DE ASISTENCIA DEL ELECTORADO	10
NIVEL DE ASISTENCIA DE MIEMBROS DE MESA	9
TASA DE AFILIADOS A LAS ORG. POLÍTICAS	10
RESPECTO A LAS REGLAS ELECTORALES	10

▶ ORGANIZACIONES POLÍTICAS

2010

RESPECTO A LAS REGLAS ELECTORALES	10
NIVEL DE LA CUOTA DE GÉNERO	8
NIVEL DE LA CUOTA DE JÓVENES	6
MUJERES ENCABEZANDO LAS LISTAS	8
JÓVENES ENCABEZANDO LAS LISTAS	8
TASA DE PARTIDOS POSTULANTES	8

INDICADORES DEL SISTEMA POLÍTICO (ISP)

NEGATIVO MEDIO POSITIVO

2002 2006 2010

FRAGMENTACIÓN (NEP)



VOLATILIDAD (VT)



2002 2006 2010

CONCENTRACIÓN (C)



COMPETITIVIDAD (IC)



FACTORES POLÍTICO-LOCALES

▶ ESTABILIDAD DE LAS AUTORIDADES ELECTAS

2003-06

2007-10

VACANCIA DE AUTORIDADES	0/6	0/6
REVOCATORIAS CONVOCADAS	NO	NO
AUTORIDADES REVOCADAS	0/6	0/6
NULIDADES	NO	NO

▶ LISTAS EN CONTIENDA

2002

2006

2010

CANTIDAD DE LISTAS POR ELECCIÓN

8

7

8

▶ CUOTA EFECTIVA EN EL CONCEJO

2002

2006

2010

MUJERES	1/6	1/6	1/6
JÓVENES	0/6	0/6	0/6

▶ SOCIEDAD CIVIL ORGANIZADA

2003-04

2005-06

2007-08

2009-10

ELECCIÓN DEL CCLD

SÍ

NO

NO

NO

DISTRITO PACHACUTEC

Región Ica
Provincia Ica

DISTRITO PACHACUTEC



INFORMACIÓN GENERAL

N° DE AUTORIDADES ELECTAS	6	
POBLACIÓN	6000	
ELECTORES (2010)	4242	
▶ HOMBRES	2072	48.84%
▶ MUJERES	2170	51.16%
PRESUPUESTO (2010)	S/. 6 190 861	
AÑO DE CREACIÓN	1964	

ÍNDICE DE PARTICIPACIÓN ELECTORAL (IPE)

PUNTAJE

11.16

RANKING

186



▶ CIUDADANÍA

2010

NIVEL DE ASISTENCIA DEL ELECTORADO	10
NIVEL DE ASISTENCIA DE MIEMBROS DE MESA	9
TASA DE AFILIADOS A LAS ORG. POLÍTICAS	9
RESPECTO A LAS REGLAS ELECTORALES	10

▶ ORGANIZACIONES POLÍTICAS

2010

RESPECTO A LAS REGLAS ELECTORALES	10
NIVEL DE LA CUOTA DE GÉNERO	8
NIVEL DE LA CUOTA DE JÓVENES	2
MUJERES ENCABEZANDO LAS LISTAS	5
JÓVENES ENCABEZANDO LAS LISTAS	1
TASA DE PARTIDOS POSTULANTES	9

INDICADORES DEL SISTEMA POLÍTICO (ISP)

NEGATIVO MEDIO POSITIVO

	2002	2006	2010
FRAGMENTACIÓN (NEP)	Medio	Medio	Negativo
VOLATILIDAD (VT)	—	Medio	Positivo

	2002	2006	2010
CONCENTRACIÓN (C)	Negativo	Negativo	Negativo
COMPETITIVIDAD (IC)	Positivo	Negativo	Negativo

FACTORES POLÍTICO-LOCALES

▶ ESTABILIDAD DE LAS AUTORIDADES ELECTAS

2003-06

2007-10

VACANCIA DE AUTORIDADES	0/6	0/6
REVOCATORIAS CONVOCADAS	SÍ	SÍ
AUTORIDADES REVOCADAS	0/6	0/6
NULDADES	NO	NO

▶ LISTAS EN CONTIENDA

2002

2006

2010

CANTIDAD DE LISTAS POR ELECCIÓN	7	8	9
---------------------------------	---	---	---

▶ CUOTA EFECTIVA EN EL CONCEJO

2002

2006

2010

MUJERES	1/6	2/6	1/6
JÓVENES	3/6	1/6	0/6

▶ SOCIEDAD CIVIL ORGANIZADA

2003-04

2005-06

2007-08


2009-10

ELECCIÓN DEL CCLD	NO	NO	NO	NO
-------------------	----	----	----	----

DISTRITO PARCONA

Región Ica
Provincia Ica

DISTRITO PARCONA



INFORMACIÓN GENERAL

N° DE AUTORIDADES ELECTAS	10	
POBLACIÓN	50 349	
ELECTORES (2010)	29 828	
▶ HOMBRES	14 848	49.78%
▶ MUJERES	14 980	50.22%
PRESUPUESTO (2010)	S/. 16 861 797	
AÑO DE CREACIÓN	1962	

ÍNDICE DE PARTICIPACIÓN ELECTORAL (IPE)

PUNTAJE

14.45

RANKING

16



▶ CIUDADANÍA

2010

NIVEL DE ASISTENCIA DEL ELECTORADO	8
NIVEL DE ASISTENCIA DE MIEMBROS DE MESA	7
TASA DE AFILIADOS A LAS ORG. POLÍTICAS	5
RESPECTO A LAS REGLAS ELECTORALES	10

▶ ORGANIZACIONES POLÍTICAS

2010

RESPECTO A LAS REGLAS ELECTORALES	1
NIVEL DE LA CUOTA DE GÉNERO	10
NIVEL DE LA CUOTA DE JÓVENES	8
MUJERES ENCABEZANDO LAS LISTAS	9
JÓVENES ENCABEZANDO LAS LISTAS	1
TASA DE PARTIDOS POSTULANTES	7

INDICADORES DEL SISTEMA POLÍTICO (ISP)

NEGATIVO ● MEDIO ● POSITIVO ●

	2002	2006	2010
FRAGMENTACIÓN (NEP)	●	●	●
VOLATILIDAD (VT)	—	●	●

	2002	2006	2010
CONCENTRACIÓN (C)	●	●	●
COMPETITIVIDAD (IC)	●	●	●

FACTORES POLÍTICO-LOCALES

▶ ESTABILIDAD DE LAS AUTORIDADES ELECTAS*

2003-06

2007-10

VACANCIA DE AUTORIDADES	0/10	0/8
REVOCATORIAS CONVOCADAS	NO	NO
AUTORIDADES REVOCADAS	0/10	0/8
NULIDADES	NO	NO

▶ LISTAS EN CONTIENDA

2002

2006

2010

CANTIDAD DE LISTAS POR ELECCIÓN	11	8	7
---------------------------------	----	---	---

▶ CUOTA EFECTIVA EN EL CONCEJO*

2002

2006

2010

MUJERES	1/10	2/8	2/10
JÓVENES	0/10	0/8	0/10

▶ SOCIEDAD CIVIL ORGANIZADA

2003-04

2005-06

2007-08

2009-10

ELECCIÓN DEL CCLD	NO	SÍ	SÍ	SÍ
-------------------	----	----	----	----

* Número de autoridades electas de acuerdo a lo establecido por el JNE para cada proceso electoral.

DISTRITO PUEBLO NUEVO

Región Ica
Provincia Ica

DISTRITO PUEBLO NUEVO



INFORMACIÓN GENERAL

N° DE AUTORIDADES ELECTAS	6	
POBLACIÓN	4588	
ELECTORES (2010)	3866	
▶ HOMBRES	1905	49.28%
▶ MUJERES	1961	50.72%
PRESUPUESTO (2010)	S/. 2 917 245	
AÑO DE CREACIÓN	1871	

ÍNDICE DE PARTICIPACIÓN ELECTORAL (IPE)

PUNTAJE

8.49

RANKING

663



▶ CIUDADANÍA

2010

NIVEL DE ASISTENCIA DEL ELECTORADO	10
NIVEL DE ASISTENCIA DE MIEMBROS DE MESA	7
TASA DE AFILIADOS A LAS ORG. POLÍTICAS	6
RESPECTO A LAS REGLAS ELECTORALES	10

▶ ORGANIZACIONES POLÍTICAS

2010

RESPECTO A LAS REGLAS ELECTORALES	10
NIVEL DE LA CUOTA DE GÉNERO	1
NIVEL DE LA CUOTA DE JÓVENES	1
MUJERES ENCABEZANDO LAS LISTAS	9
JÓVENES ENCABEZANDO LAS LISTAS	1
TASA DE PARTIDOS POSTULANTES	1

INDICADORES DEL SISTEMA POLÍTICO (ISP)

NEGATIVO MEDIO POSITIVO

	2002	2006	2010
FRAGMENTACIÓN (NEP)	Medio	Medio	Positivo
VOLATILIDAD (VT)	—	Medio	Medio

	2002	2006	2010
CONCENTRACIÓN (C)	Positivo	Positivo	Negativo
COMPETITIVIDAD (IC)	Positivo	Negativo	Negativo

FACTORES POLÍTICO-LOCALES

▶ ESTABILIDAD DE LAS AUTORIDADES ELECTAS

2003-06

2007-10

VACANCIA DE AUTORIDADES	0/6	0/6
REVOCATORIAS CONVOCADAS	NO	NO
AUTORIDADES REVOCADAS	0/6	0/6
NULIDADES	NO	NO

▶ LISTAS EN CONTIENDA

2002

2006

2010

CANTIDAD DE LISTAS POR ELECCIÓN	8	8	3
---------------------------------	---	---	---

▶ CUOTA EFECTIVA EN EL CONCEJO

2002

2006

2010

MUJERES	1/6	2/6	1/6
JÓVENES	0/6	0/6	0/6

▶ SOCIEDAD CIVIL ORGANIZADA

2003-04

2005-06

2007-08

2009-10

ELECCIÓN DEL CCLD	SÍ	NO	NO	SÍ
-------------------	----	----	----	----

DISTRITO SALAS

Región Ica
Provincia Ica
DISTRITO SALAS



INFORMACIÓN GENERAL

N° DE AUTORIDADES ELECTAS	6	
POBLACIÓN	17 973	
ELECTORES (2010)	10 626	
▶ HOMBRES	5413	50.94%
▶ MUJERES	5213	49.06%
PRESUPUESTO (2010)	S/. 7 098 036	
AÑO DE CREACIÓN	1925	

ÍNDICE DE PARTICIPACIÓN ELECTORAL (IPE)

PUNTAJE
10.62

RANKING
255

1 2 3 4 5 6 7 8 9 10
RANGO NEGATIVO MEDIO RANGO POSITIVO

▶ CIUDADANÍA

2010

NIVEL DE ASISTENCIA DEL ELECTORADO	10
NIVEL DE ASISTENCIA DE MIEMBROS DE MESA	9
TASA DE AFILIADOS A LAS ORG. POLÍTICAS	6
RESPECTO A LAS REGLAS ELECTORALES	10

▶ ORGANIZACIONES POLÍTICAS

2010

RESPECTO A LAS REGLAS ELECTORALES	2
NIVEL DE LA CUOTA DE GÉNERO	7
NIVEL DE LA CUOTA DE JÓVENES	4
MUJERES ENCABEZANDO LAS LISTAS	7
JÓVENES ENCABEZANDO LAS LISTAS	9
TASA DE PARTIDOS POSTULANTES	5

INDICADORES DEL SISTEMA POLÍTICO (ISP)

NEGATIVO MEDIO POSITIVO

2002 2006 2010

FRAGMENTACIÓN (NEP)



VOLATILIDAD (VT)



2002 2006 2010

CONCENTRACIÓN (C)



COMPETITIVIDAD (IC)



FACTORES POLÍTICO-LOCALES

▶ ESTABILIDAD DE LAS AUTORIDADES ELECTAS

2003-06

2007-10

VACANCIA DE AUTORIDADES	0/6	0/6
REVOCATORIAS CONVOCADAS	NO	NO
AUTORIDADES REVOCADAS	0/6	0/6
NULIDADES	NO	NO

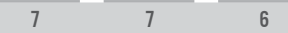
▶ LISTAS EN CONTIENDA

2002

2006

2010

CANTIDAD DE LISTAS POR ELECCIÓN



▶ CUOTA EFECTIVA EN EL CONCEJO

2002

2006

2010

MUJERES	1/6	1/6	1/6
JÓVENES	0/6	0/6	1/6

▶ SOCIEDAD CIVIL ORGANIZADA

2003-04

2005-06

2007-08

2009-10

ELECCIÓN DEL CCLD



DISTRITO SAN JOSÉ DE LOS MOLINOS

Región Ica
Provincia Ica

DISTRITO SAN JOSÉ DE LOS MOLINOS



INFORMACIÓN GENERAL

N° DE AUTORIDADES ELECTAS	6	
POBLACIÓN	6070	
ELECTORES (2010)	4547	
▶ HOMBRES	2260	49.70%
▶ MUJERES	2287	50.30%
PRESUPUESTO (2010)	S/. 2 125 944	
AÑO DE CREACIÓN	1876	

ÍNDICE DE PARTICIPACIÓN ELECTORAL (IPE)

PUNTAJE

9.39

RANKING

478



▶ CIUDADANÍA

2010

NIVEL DE ASISTENCIA DEL ELECTORADO	9
NIVEL DE ASISTENCIA DE MIEMBROS DE MESA	8
TASA DE AFILIADOS A LAS ORG. POLÍTICAS	8
RESPECTO A LAS REGLAS ELECTORALES	10

▶ ORGANIZACIONES POLÍTICAS

2010

RESPECTO A LAS REGLAS ELECTORALES	3
NIVEL DE LA CUOTA DE GÉNERO	1
NIVEL DE LA CUOTA DE JÓVENES	1
MUJERES ENCABEZANDO LAS LISTAS	7
JÓVENES ENCABEZANDO LAS LISTAS	1
TASA DE PARTIDOS POSTULANTES	4

INDICADORES DEL SISTEMA POLÍTICO (ISP)

NEGATIVO ● MEDIO ● POSITIVO ●

	2002	2006	2010
FRAGMENTACIÓN (NEP)	●	●	●
VOLATILIDAD (VT)	—	●	●

	2002	2006	2010
CONCENTRACIÓN (C)	●	●	●
COMPETITIVIDAD (IC)	●	●	●

FACTORES POLÍTICO-LOCALES

▶ ESTABILIDAD DE LAS AUTORIDADES ELECTAS

2003-06

2007-10

VACANCIA DE AUTORIDADES	0/6	0/6
REVOCATORIAS CONVOCADAS	NO	NO
AUTORIDADES REVOCADAS	0/6	0/6
NULDADES	NO	NO

▶ LISTAS EN CONTIENDA

2002

2006

2010

CANTIDAD DE LISTAS POR ELECCIÓN	9	5	5
---------------------------------	---	---	---

▶ CUOTA EFECTIVA EN EL CONCEJO

2002

2006

2010

MUJERES	1/6	1/6	1/6
JÓVENES	1/6	0/6	0/6

▶ SOCIEDAD CIVIL ORGANIZADA

2003-04

2005-06

2007-08

2009-10

ELECCIÓN DEL CCLD	NO	NO	NO	NO
-------------------	----	----	----	----

DISTRITO SAN JUAN BAUTISTA

Región Ica
Provincia Ica

DISTRITO SAN JUAN BAUTISTA



INFORMACIÓN GENERAL

N° DE AUTORIDADES ELECTAS	6	
POBLACIÓN	12 430	
ELECTORES (2010)	5208	
▶ HOMBRES	2516	48.31%
▶ MUJERES	2692	51.69%
PRESUPUESTO (2010)	S/. 10 818 040	
AÑO DE CREACIÓN	1876	

ÍNDICE DE PARTICIPACIÓN ELECTORAL (IPE)

PUNTAJE

12.80

RANKING

62

1 2 3 4 5 6 7 8 9 10
RANGO NEGATIVO MEDIO RANGO POSITIVO

▶ CIUDADANÍA

2010

NIVEL DE ASISTENCIA DEL ELECTORADO	10
NIVEL DE ASISTENCIA DE MIEMBROS DE MESA	9
TASA DE AFILIADOS A LAS ORG. POLÍTICAS	6
RESPECTO A LAS REGLAS ELECTORALES	10

▶ ORGANIZACIONES POLÍTICAS

2010

RESPECTO A LAS REGLAS ELECTORALES	10
NIVEL DE LA CUOTA DE GÉNERO	10
NIVEL DE LA CUOTA DE JÓVENES	6
MUJERES ENCABEZANDO LAS LISTAS	10
JÓVENES ENCABEZANDO LAS LISTAS	1
TASA DE PARTIDOS POSTULANTES	5

INDICADORES DEL SISTEMA POLÍTICO (ISP)

NEGATIVO MEDIO POSITIVO

FRAGMENTACIÓN (NEP)	2002	2006	2010
VOLATILIDAD (VT)	—		

CONCENTRACIÓN (C)	2002	2006	2010
COMPETITIVIDAD (IC)			

FACTORES POLÍTICO-LOCALES

▶ ESTABILIDAD DE LAS AUTORIDADES ELECTAS

2003-06

2007-10

VACANCIA DE AUTORIDADES	0/6	0/6
REVOCATORIAS CONVOCADAS	NO	NO
AUTORIDADES REVOCADAS	0/6	0/6
NULIDADES	NO	NO

▶ LISTAS EN CONTIENDA

2002

2006

2010

CANTIDAD DE LISTAS POR ELECCIÓN	9	9	6
---------------------------------	---	---	---

▶ CUOTA EFECTIVA EN EL CONCEJO

2002

2006

2010

MUJERES	2/6	1/6	3/6
JÓVENES	0/6	0/6	1/6

▶ SOCIEDAD CIVIL ORGANIZADA

2003-04

2005-06

2007-08

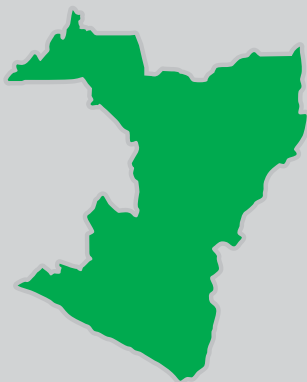
2009-10

ELECCIÓN DEL CCLD	NO	NO	NO	NO
-------------------	----	----	----	----

DISTRITO SANTIAGO

Región Ica
Provincia Ica

DISTRITO SANTIAGO



INFORMACIÓN GENERAL

N° DE AUTORIDADES ELECTAS	6	
POBLACIÓN	23 657	
ELECTORES (2010)	15 003	
▶ HOMBRES	7565	50.42%
▶ MUJERES	7438	49.58%
PRESUPUESTO (2010)	S/. 24 359 104	
AÑO DE CREACIÓN	1870	

ÍNDICE DE PARTICIPACIÓN ELECTORAL (IPE)

PUNTAJE

12.10

RANKING

105



▶ CIUDADANÍA

2010

NIVEL DE ASISTENCIA DEL ELECTORADO	9
NIVEL DE ASISTENCIA DE MIEMBROS DE MESA	8
TASA DE AFILIADOS A LAS ORG. POLÍTICAS	7
RESPECTO A LAS REGLAS ELECTORALES	10

▶ ORGANIZACIONES POLÍTICAS

2010

RESPECTO A LAS REGLAS ELECTORALES	3
NIVEL DE LA CUOTA DE GÉNERO	9
NIVEL DE LA CUOTA DE JÓVENES	2
MUJERES ENCABEZANDO LAS LISTAS	9
JÓVENES ENCABEZANDO LAS LISTAS	1
TASA DE PARTIDOS POSTULANTES	9

INDICADORES DEL SISTEMA POLÍTICO (ISP)

NEGATIVO MEDIO POSITIVO

	2002	2006	2010
FRAGMENTACIÓN (NEP)	●	●	●
VOLATILIDAD (VT)	—	●	●

	2002	2006	2010
CONCENTRACIÓN (C)	●	●	●
COMPETITIVIDAD (IC)	●	●	●

FACTORES POLÍTICO-LOCALES

▶ ESTABILIDAD DE LAS AUTORIDADES ELECTAS

2003-06

2007-10

VACANCIA DE AUTORIDADES	0/6	0/6
REVOCATORIAS CONVOCADAS	NO	NO
AUTORIDADES REVOCADAS	0/6	0/6
NULIDADES	NO	NO

▶ LISTAS EN CONTIENDA

2002

2006

2010

CANTIDAD DE LISTAS POR ELECCIÓN	8	9	10
---------------------------------	---	---	----

▶ CUOTA EFECTIVA EN EL CONCEJO

2002

2006

2010

MUJERES	1/6	2/6	2/6
JÓVENES	0/6	1/6	1/6

▶ SOCIEDAD CIVIL ORGANIZADA

2003-04

2005-06

2007-08

2009-10

ELECCIÓN DEL CCLD	NO	NO	SI	NO
-------------------	----	----	----	----

DISTRITO SUBTANJALLA

Región Ica
Provincia Ica

DISTRITO SUBTANJALLA



INFORMACIÓN GENERAL

N° DE AUTORIDADES ELECTAS	6	
POBLACIÓN	19 019	
ELECTORES (2010)	11 543	
▶ HOMBRES	5590	48.43%
▶ MUJERES	5953	51.57%
PRESUPUESTO (2010)	S/. 17 341 759	
AÑO DE CREACIÓN	1959	

ÍNDICE DE PARTICIPACIÓN ELECTORAL (IPE)

PUNTAJE

11.91

RANKING

123

1 2 3 4 5 6 7 8 9 10
RANGO NEGATIVO MEDIO RANGO POSITIVO

▶ CIUDADANÍA

2010

NIVEL DE ASISTENCIA DEL ELECTORADO	9
NIVEL DE ASISTENCIA DE MIEMBROS DE MESA	8
TASA DE AFILIADOS A LAS ORG. POLÍTICAS	5
RESPECTO A LAS REGLAS ELECTORALES	10

▶ ORGANIZACIONES POLÍTICAS

2010

RESPECTO A LAS REGLAS ELECTORALES	10
NIVEL DE LA CUOTA DE GÉNERO	10
NIVEL DE LA CUOTA DE JÓVENES	2
MUJERES ENCABEZANDO LAS LISTAS	10
JÓVENES ENCABEZANDO LAS LISTAS	1
TASA DE PARTIDOS POSTULANTES	8

INDICADORES DEL SISTEMA POLÍTICO (ISP)

NEGATIVO MEDIO POSITIVO

FRAGMENTACIÓN (NEP)	2002	2006	2010
	●	●	●
VOLATILIDAD (VT)	—	●	●

CONCENTRACIÓN (C)	2002	2006	2010
	●	●	●
COMPETITIVIDAD (IC)	●	●	●

FACTORES POLÍTICO-LOCALES

▶ ESTABILIDAD DE LAS AUTORIDADES ELECTAS

2003-06

2007-10

VACANCIA DE AUTORIDADES	0/6	0/6
REVOCATORIAS CONVOCADAS	NO	SÍ
AUTORIDADES REVOCADAS	0/6	0/6
NULIDADES	NO	NO

▶ LISTAS EN CONTIENDA

2002

2006

2010

CANTIDAD DE LISTAS POR ELECCIÓN	6	8	8
---------------------------------	---	---	---

▶ CUOTA EFECTIVA EN EL CONCEJO

2002

2006

2010

MUJERES	1/6	3/6	3/6
JÓVENES	0/6	1/6	0/6

▶ SOCIEDAD CIVIL ORGANIZADA

2003-04

2005-06


2007-08

2009-10

ELECCIÓN DEL CCLD	NO	NO	NO	NO
-------------------	----	----	----	----

DISTRITO TATE

Región Ica
Provincia Ica
DISTRITO TATE



INFORMACIÓN GENERAL

N° DE AUTORIDADES ELECTAS	6	
POBLACIÓN	4101	
ELECTORES (2010)	3166	
▶ HOMBRES	1556	49.15%
▶ MUJERES	1610	50.85%
PRESUPUESTO (2010)	S/. 1 370 248	
AÑO DE CREACIÓN	1964	

ÍNDICE DE PARTICIPACIÓN ELECTORAL (IPE)

PUNTAJE

13.02

RANKING

52

1 2 3 4 5 6 7 8 9 10
RANGO NEGATIVO MEDIO RANGO POSITIVO

▶ CIUDADANÍA

2010

NIVEL DE ASISTENCIA DEL ELECTORADO	10
NIVEL DE ASISTENCIA DE MIEMBROS DE MESA	9
TASA DE AFILIADOS A LAS ORG. POLÍTICAS	9
RESPECTO A LAS REGLAS ELECTORALES	10

▶ ORGANIZACIONES POLÍTICAS

2010

RESPECTO A LAS REGLAS ELECTORALES	10
NIVEL DE LA CUOTA DE GÉNERO	10
NIVEL DE LA CUOTA DE JÓVENES	6
MUJERES ENCABEZANDO LAS LISTAS	10
JÓVENES ENCABEZANDO LAS LISTAS	1
TASA DE PARTIDOS POSTULANTES	8

INDICADORES DEL SISTEMA POLÍTICO (ISP)

NEGATIVO MEDIO POSITIVO

	2002	2006	2010
FRAGMENTACIÓN (NEP)	●	●	●
VOLATILIDAD (VT)	—	●	●

	2002	2006	2010
CONCENTRACIÓN (C)	●	●	●
COMPETITIVIDAD (IC)	●	●	●

FACTORES POLÍTICO-LOCALES

▶ ESTABILIDAD DE LAS AUTORIDADES ELECTAS

2003-06

2007-10

VACANCIA DE AUTORIDADES	0/6	0/6
REVOCATORIAS CONVOCADAS	NO	NO
AUTORIDADES REVOCADAS	0/6	0/6
NULIDADES	NO	NO

▶ LISTAS EN CONTIENDA

2002

2006

2010

CANTIDAD DE LISTAS POR ELECCIÓN	7	5	8
---------------------------------	---	---	---

▶ CUOTA EFECTIVA EN EL CONCEJO

2002

2006

2010

MUJERES	3/6	2/6	2/6
JÓVENES	0/6	1/6	1/6

▶ SOCIEDAD CIVIL ORGANIZADA

2003-04

2005-06

2007-08

2009-10

ELECCIÓN DEL CCLD	NO	NO	NO	NO
-------------------	----	----	----	----

DISTRITO YAUCA DEL ROSARIO

Región Ica
Provincia Ica

DISTRITO YAUCA DEL ROSARIO



INFORMACIÓN GENERAL

N° DE AUTORIDADES ELECTAS	6	
POBLACIÓN	1117	
ELECTORES (2010)	1954	
▶ HOMBRES	1030	52.71%
▶ MUJERES	924	47.29%
PRESUPUESTO (2010)	S/. 6 241 710	
AÑO DE CREACIÓN	1855	

ÍNDICE DE PARTICIPACIÓN ELECTORAL (IPE)

PUNTAJE

11.75

RANKING

138



▶ CIUDADANÍA

2010

NIVEL DE ASISTENCIA DEL ELECTORADO	9
NIVEL DE ASISTENCIA DE MIEMBROS DE MESA	6
TASA DE AFILIADOS A LAS ORG. POLÍTICAS	8
RESPECTO A LAS REGLAS ELECTORALES	10

▶ ORGANIZACIONES POLÍTICAS

2010

RESPECTO A LAS REGLAS ELECTORALES	10
NIVEL DE LA CUOTA DE GÉNERO	9
NIVEL DE LA CUOTA DE JÓVENES	2
MUJERES ENCABEZANDO LAS LISTAS	10
JÓVENES ENCABEZANDO LAS LISTAS	9
TASA DE PARTIDOS POSTULANTES	4

INDICADORES DEL SISTEMA POLÍTICO (ISP)

NEGATIVO ● MEDIO ● POSITIVO ●

2002 2006 2010

FRAGMENTACIÓN (NEP) ● ● ●

VOLATILIDAD (VT) — ● ●

2002 2006 2010

CONCENTRACIÓN (C) ● ● ●

COMPETITIVIDAD (IC) ● ● ●

FACTORES POLÍTICO-LOCALES

▶ ESTABILIDAD DE LAS AUTORIDADES ELECTAS

2003-06

2007-10

VACANCIA DE AUTORIDADES	0/6	0/6
REVOCATORIAS CONVOCADAS	NO	NO
AUTORIDADES REVOCADAS	0/6	0/6
NULIDADES	NO	NO

▶ LISTAS EN CONTIENDA

2002

2006

2010

CANTIDAD DE LISTAS POR ELECCIÓN 9 6 5

▶ CUOTA EFECTIVA EN EL CONCEJO

2002

2006

2010

MUJERES	1/6	3/6	2/6
JÓVENES	0/6	1/6	1/6

▶ SOCIEDAD CIVIL ORGANIZADA

2003-04

2005-06

2007-08

2009-10

ELECCIÓN DEL CCLD NO NO NO NO

PROVINCIA NAZCA

DISTRITO CAPITAL: NAZCA


COLIBRÍ, LÍNEAS DE NAZCA



PROVINCIA NAZCA

Región Ica

PROVINCIA NAZCA



INFORMACIÓN GENERAL

N° DE AUTORIDADES ELECTAS

10

POBLACIÓN

57 531

ELECTORES (2010)

44 457

► HOMBRES

22 852

51.40%

► MUJERES

21 605

48.60%

PRESUPUESTO (2010)

S/. 43 244 271

ÍNDICE DE PARTICIPACIÓN ELECTORAL (IPE)

PUNTAJE

7.88

RANKING

99

1 2 3 4 5 6 7 8 9 10
RANGO NEGATIVO MEDIO RANGO POSITIVO

► CIUDADANÍA

2010

NIVEL DE ASISTENCIA DEL ELECTORADO

8

NIVEL DE ASISTENCIA DE MIEMBROS DE MESA

3

TASA DE AFILIADOS A LAS ORG. POLÍTICAS

7

RESPECTO A LAS REGLAS ELECTORALES

10

► ORGANIZACIONES POLÍTICAS

2010

RESPECTO A LAS REGLAS ELECTORALES

5

NIVEL DE LA CUOTA DE GÉNERO

8

NIVEL DE LA CUOTA DE JÓVENES

4

MUJERES ENCABEZANDO LAS LISTAS

4

JÓVENES ENCABEZANDO LAS LISTAS

8

TASA DE PARTIDOS POSTULANTES

8

INDICADORES DEL SISTEMA POLÍTICO (ISP)

NEGATIVO MEDIO POSITIVO

FRAGMENTACIÓN

(NEP)

2002

2006

2010

●

●

●

VOLATILIDAD

(VT)

—

●

●

CONCENTRACIÓN

(C)

2002

2006

2010

●

●

●

COMPETITIVIDAD

(IC)

●

●

●

DISTRIBUCIÓN

(PSNS)

●

●

●

FACTORES POLÍTICO-LOCALES

► ESTABILIDAD DE LAS AUTORIDADES ELECTAS

2003-06

2007-10

VACANCIA DE AUTORIDADES

1/10

0/10

REVOCATORIAS CONVOCADAS

NO

NO

AUTORIDADES REVOCADAS

0/10

0/10

NULIDADES

NO

NO

► LISTAS EN CONTIENDA

2002

2006

2010

CANTIDAD DE LISTAS POR ELECCIÓN

12

6

10

► CUOTA EFECTIVA EN EL CONCEJO

2002

2006

2010

MUJERES

4/10

2/10

2/10

JÓVENES

0/10

1/10

2/10

► SOCIEDAD CIVIL ORGANIZADA

2003-04

2005-06

2007-08

2009-10

ELECCIÓN DEL CCLP

SÍ

SÍ

NO

SÍ

DISTRITOS

CHANGUILLO ◀
EL INGENIO ◀
MARCONA ◀
VISTA ALEGRE ◀

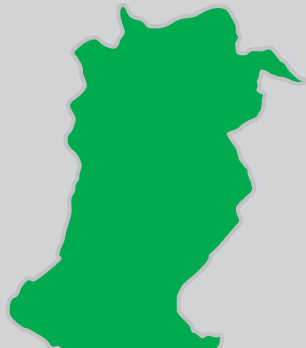


MANTO PARACAS

DISTRITO CHANGUILLO

Región Ica
Provincia Nazca

DISTRITO CHANGUILLO



INFORMACIÓN GENERAL

N° DE AUTORIDADES ELECTAS	6	
POBLACIÓN	1950	
ELECTORES (2010)	1767	
▶ HOMBRES	953	53.93%
▶ MUJERES	814	46.07%
PRESUPUESTO (2010)	S/. 2 059 229	
AÑO DE CREACIÓN	1945	

ÍNDICE DE PARTICIPACIÓN ELECTORAL (IPE)

PUNTAJE

9.95

RANKING

372



► CIUDADANÍA

2010

NIVEL DE ASISTENCIA DEL ELECTORADO	9
NIVEL DE ASISTENCIA DE MIEMBROS DE MESA	3
TASA DE AFILIADOS A LAS ORG. POLÍTICAS	8
RESPECTO A LAS REGLAS ELECTORALES	10

► ORGANIZACIONES POLÍTICAS

2010

RESPECTO A LAS REGLAS ELECTORALES	10
NIVEL DE LA CUOTA DE GÉNERO	5
NIVEL DE LA CUOTA DE JÓVENES	6
MUJERES ENCABEZANDO LAS LISTAS	8
JÓVENES ENCABEZANDO LAS LISTAS	1
TASA DE PARTIDOS POSTULANTES	9

INDICADORES DEL SISTEMA POLÍTICO (ISP)

NEGATIVO ● MEDIO ● POSITIVO ●

	2002	2006	2010
FRAGMENTACIÓN (NEP)	●	●	●
VOLATILIDAD (VT)	—	●	●

	2002	2006	2010
CONCENTRACIÓN (C)	●	●	●
COMPETITIVIDAD (IC)	●	●	●

FACTORES POLÍTICO-LOCALES

► ESTABILIDAD DE LAS AUTORIDADES ELECTAS

2003-06

2007-10

VACANCIA DE AUTORIDADES	0/6	0/6
REVOCATORIAS CONVOCADAS	SÍ	SÍ
AUTORIDADES REVOCADAS	0/6	1/6
NULIDADES	NO	NO

► LISTAS EN CONTIENDA

2002

2006

2010

CANTIDAD DE LISTAS POR ELECCIÓN	11	8	9
---------------------------------	----	---	---

► CUOTA EFECTIVA EN EL CONCEJO

2002

2006

2010

MUJERES	2/6	1/6	2/6
JÓVENES	0/6	1/6	0/6

► SOCIEDAD CIVIL ORGANIZADA

2003-04

2005-06

2007-08

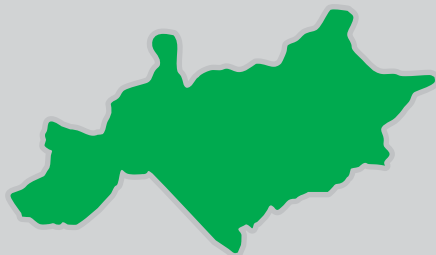
2009-10

ELECCIÓN DEL CCLD	NO	NO	NO	NO
-------------------	----	----	----	----

DISTRITO EL INGENIO

Región Ica
Provincia Nazca

DISTRITO EL INGENIO



INFORMACIÓN GENERAL

N° DE AUTORIDADES ELECTAS	6	
POBLACIÓN	2932	
ELECTORES (2010)	2204	
▶ HOMBRES	1170	53.09%
▶ MUJERES	1034	46.91%
PRESUPUESTO (2010)	S/. 3 459 044	
AÑO DE CREACIÓN	1917	

ÍNDICE DE PARTICIPACIÓN ELECTORAL (IPE)

PUNTAJE

10.82

RANKING

231



▶ CIUDADANÍA

2010

NIVEL DE ASISTENCIA DEL ELECTORADO	7
NIVEL DE ASISTENCIA DE MIEMBROS DE MESA	3
TASA DE AFILIADOS A LAS ORG. POLÍTICAS	7
RESPECTO A LAS REGLAS ELECTORALES	10

▶ ORGANIZACIONES POLÍTICAS

2010

RESPECTO A LAS REGLAS ELECTORALES	10
NIVEL DE LA CUOTA DE GÉNERO	10
NIVEL DE LA CUOTA DE JÓVENES	3
MUJERES ENCABEZANDO LAS LISTAS	9
JÓVENES ENCABEZANDO LAS LISTAS	8
TASA DE PARTIDOS POSTULANTES	7

INDICADORES DEL SISTEMA POLÍTICO (ISP)

NEGATIVO MEDIO POSITIVO

	2002	2006	2010
FRAGMENTACIÓN (NEP)	●	●	●
VOLATILIDAD (VT)	—	●	●

	2002	2006	2010
CONCENTRACIÓN (C)	●	●	●
COMPETITIVIDAD (IC)	●	●	●

FACTORES POLÍTICO-LOCALES

▶ ESTABILIDAD DE LAS AUTORIDADES ELECTAS

2003-06

2007-10

VACANCIA DE AUTORIDADES	0/6	0/6
REVOCATORIAS CONVOCADAS	NO	NO
AUTORIDADES REVOCADAS	0/6	0/6
NULDADES	NO	NO

▶ LISTAS EN CONTIENDA

2002

2006

2010

CANTIDAD DE LISTAS POR ELECCIÓN	10	6	7
---------------------------------	----	---	---

▶ CUOTA EFECTIVA EN EL CONCEJO

2002

2006

2010

MUJERES	2/6	3/6	1/6
JÓVENES	2/6	1/6	1/6

▶ SOCIEDAD CIVIL ORGANIZADA

2003-04

2005-06

2007-08

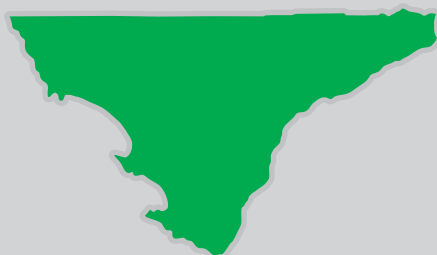
2009-10

ELECCIÓN DEL CCLD	NO	NO	NO	NO
-------------------	----	----	----	----

DISTRITO MARCONA

Región Ica
Provincia Nazca

DISTRITO MARCONA



INFORMACIÓN GENERAL

N° DE AUTORIDADES ELECTAS	6	
POBLACIÓN	12 876	
ELECTORES (2010)	9350	
▶ HOMBRES	4826	51.61%
▶ MUJERES	4524	48.39%
PRESUPUESTO (2010)	S/. 38 302 616	
AÑO DE CREACIÓN	1955	

ÍNDICE DE PARTICIPACIÓN ELECTORAL (IPE)

PUNTAJE

12.25

RANKING

96

1 2 3 4 5 6 7 8 9 10
RANGO NEGATIVO MEDIO RANGO POSITIVO

▶ CIUDADANÍA

2010

NIVEL DE ASISTENCIA DEL ELECTORADO	8
NIVEL DE ASISTENCIA DE MIEMBROS DE MESA	4
TASA DE AFILIADOS A LAS ORG. POLÍTICAS	6
RESPECTO A LAS REGLAS ELECTORALES	10

▶ ORGANIZACIONES POLÍTICAS

2010

RESPECTO A LAS REGLAS ELECTORALES	2
NIVEL DE LA CUOTA DE GÉNERO	10
NIVEL DE LA CUOTA DE JÓVENES	4
MUJERES ENCABEZANDO LAS LISTAS	9
JÓVENES ENCABEZANDO LAS LISTAS	1
TASA DE PARTIDOS POSTULANTES	9

INDICADORES DEL SISTEMA POLÍTICO (ISP)

NEGATIVO MEDIO POSITIVO

2002 2006 2010

FRAGMENTACIÓN (NEP)



VOLATILIDAD (VT)



2002 2006 2010

CONCENTRACIÓN (C)



COMPETITIVIDAD (IC)



FACTORES POLÍTICO-LOCALES

▶ ESTABILIDAD DE LAS AUTORIDADES ELECTAS

2003-06

2007-10

VACANCIA DE AUTORIDADES	0/6	0/6
REVOCATORIAS CONVOCADAS	NO	NO
AUTORIDADES REVOCADAS	0/6	0/6
NULIDADES	NO	NO

▶ LISTAS EN CONTIENDA

2002

2006

2010

CANTIDAD DE LISTAS POR ELECCIÓN

10

5

9

▶ CUOTA EFECTIVA EN EL CONCEJO

2002

2006

2010

MUJERES	2/6	1/6	1/6
JÓVENES	1/6	1/6	0/6

▶ SOCIEDAD CIVIL ORGANIZADA

2003-04

2005-06

2007-08

2009-10

ELECCIÓN DEL CCLD

NO

NO

NO

NO

DISTRITO VISTA ALEGRE

Región Ica
Provincia Nazca

DISTRITO VISTA ALEGRE



INFORMACIÓN GENERAL

N° DE AUTORIDADES ELECTAS	6	
POBLACIÓN	13 711	
ELECTORES (2010)	10 044	
▶ HOMBRES	5151	51.28%
▶ MUJERES	4893	48.72%
PRESUPUESTO (2010)	S/. 21 291 376	
AÑO DE CREACIÓN	1984	

ÍNDICE DE PARTICIPACIÓN ELECTORAL (IPE)

PUNTAJE

12.32

RANKING

91

1 2 3 4 5 6 7 8 9 10
RANGO NEGATIVO MEDIO RANGO POSITIVO

▶ CIUDADANÍA

2010

NIVEL DE ASISTENCIA DEL ELECTORADO	7
NIVEL DE ASISTENCIA DE MIEMBROS DE MESA	4
TASA DE AFILIADOS A LAS ORG. POLÍTICAS	6
RESPECTO A LAS REGLAS ELECTORALES	10

▶ ORGANIZACIONES POLÍTICAS

2010

RESPECTO A LAS REGLAS ELECTORALES	3
NIVEL DE LA CUOTA DE GÉNERO	9
NIVEL DE LA CUOTA DE JÓVENES	6
MUJERES ENCABEZANDO LAS LISTAS	10
JÓVENES ENCABEZANDO LAS LISTAS	1
TASA DE PARTIDOS POSTULANTES	9

INDICADORES DEL SISTEMA POLÍTICO (ISP)

NEGATIVO MEDIO POSITIVO

	2002	2006	2010
FRAGMENTACIÓN (NEP)	●	●	●
VOLATILIDAD (VT)	—	●	●

	2002	2006	2010
CONCENTRACIÓN (C)	●	●	●
COMPETITIVIDAD (IC)	●	●	●

FACTORES POLÍTICO-LOCALES

▶ ESTABILIDAD DE LAS AUTORIDADES ELECTAS

2003-06

2007-10

VACANCIA DE AUTORIDADES	0/6	0/6
REVOCATORIAS CONVOCADAS	NO	NO
AUTORIDADES REVOCADAS	0/6	0/6
NULDADES	NO	NO

▶ LISTAS EN CONTIENDA

2002

2006

2010

CANTIDAD DE LISTAS POR ELECCIÓN	10	5	10
---------------------------------	----	---	----

▶ CUOTA EFECTIVA EN EL CONCEJO

2002

2006

2010

MUJERES	3/6	1/6	1/6
JÓVENES	0/6	1/6	0/6

▶ SOCIEDAD CIVIL ORGANIZADA

2003-04

2005-06

2007-08

2009-10

ELECCIÓN DEL CCLD	NO	NO	NO	NO
-------------------	----	----	----	----

PROVINCIA PALPA

DISTRITO CAPITAL: PALPA

COLIBRÍ, LÍNEAS DE NAZCA



PROVINCIA PALPA

Región Ica

PROVINCIA PALPA



INFORMACIÓN GENERAL

N° DE AUTORIDADES ELECTAS

6

POBLACIÓN

12 875

ELECTORES (2010)

11 297

► HOMBRES

5916

52.37%

► MUJERES

5381

47.63%

PRESUPUESTO (2010)

S/. 5 210 735

ÍNDICE DE PARTICIPACIÓN ELECTORAL (IPE)

PUNTAJE

7.79

RANKING

103

1 2 3 4 5 6 7 8 9 10
RANGO NEGATIVO MEDIO RANGO POSITIVO

► CIUDADANÍA

2010

NIVEL DE ASISTENCIA DEL ELECTORADO

8

NIVEL DE ASISTENCIA DE MIEMBROS DE MESA

5

TASA DE AFILIADOS A LAS ORG. POLÍTICAS

9

RESPECTO A LAS REGLAS ELECTORALES

10

► ORGANIZACIONES POLÍTICAS

2010

RESPECTO A LAS REGLAS ELECTORALES

8

NIVEL DE LA CUOTA DE GÉNERO

3

NIVEL DE LA CUOTA DE JÓVENES

6

MUJERES ENCABEZANDO LAS LISTAS

6

JÓVENES ENCABEZANDO LAS LISTAS

1

TASA DE PARTIDOS POSTULANTES

4

INDICADORES DEL SISTEMA POLÍTICO (ISP)

NEGATIVO



MEDIO



POSITIVO



FRAGMENTACIÓN

(NEP)

2002



2006



2010



VOLATILIDAD

(VT)

—



CONCENTRACIÓN

(C)

2002



2006



2010



COMPETITIVIDAD

(IC)



DISTRIBUCIÓN

(PSNS)



FACTORES POLÍTICO-LOCALES

► ESTABILIDAD DE LAS AUTORIDADES ELECTAS

2003-06

2007-10

VACANCIA DE AUTORIDADES

1/6

0/6

REVOCATORIAS CONVOCADAS

NO

NO

AUTORIDADES REVOCADAS

0/6

0/6

NULIDADES

NO

NO

► LISTAS EN CONTIENDA

2002

2006

2010

CANTIDAD DE LISTAS POR ELECCIÓN

9

9

7

► CUOTA EFECTIVA EN EL CONCEJO

2002

2006

2010

MUJERES

3/6

3/6

2/6

JÓVENES

0/6

0/6

1/6

► SOCIEDAD CIVIL ORGANIZADA

2003-04

2005-06

2007-08

2009-10

ELECCIÓN DEL CCLP

NO

SÍ

NO

NO

DISTRITOS

LLIPATA ◊
RÍO GRANDE ◊
SANTA CRUZ ◊
TIBILLO ◊

MANTO PARACAS



DISTRITO LLIPATA

Región Ica
Provincia Palpa
DISTRITO LLIPATA



INFORMACIÓN GENERAL

N° DE AUTORIDADES ELECTAS	6	
POBLACIÓN	1420	
ELECTORES (2010)	1267	
▶ HOMBRES	661	52.17%
▶ MUJERES	606	47.83%
PRESUPUESTO (2010)	S/. 1 509 587	
AÑO DE CREACIÓN	1953	

ÍNDICE DE PARTICIPACIÓN ELECTORAL (IPE)

PUNTAJE

11.16

RANKING

187



► CIUDADANÍA

2010

NIVEL DE ASISTENCIA DEL ELECTORADO	9
NIVEL DE ASISTENCIA DE MIEMBROS DE MESA	8
TASA DE AFILIADOS A LAS ORG. POLÍTICAS	9
RESPECTO A LAS REGLAS ELECTORALES	10

► ORGANIZACIONES POLÍTICAS

2010

RESPECTO A LAS REGLAS ELECTORALES	10
NIVEL DE LA CUOTA DE GÉNERO	7
NIVEL DE LA CUOTA DE JÓVENES	9
MUJERES ENCABEZANDO LAS LISTAS	7
JÓVENES ENCABEZANDO LAS LISTAS	10
TASA DE PARTIDOS POSTULANTES	6

INDICADORES DEL SISTEMA POLÍTICO (ISP)

NEGATIVO ● MEDIO ● POSITIVO ●

2002 2006 2010

FRAGMENTACIÓN (NEP) ● ● ●

VOLATILIDAD (VT) — ● ●

2002 2006 2010

CONCENTRACIÓN (C) ● ● ●

COMPETITIVIDAD (IC) ● ● ●

FACTORES POLÍTICO-LOCALES

► ESTABILIDAD DE LAS AUTORIDADES ELECTAS

2003-06

2007-10

VACANCIA DE AUTORIDADES	0/6	0/6
REVOCATORIAS CONVOCADAS	NO	NO
AUTORIDADES REVOCADAS	0/6	0/6
NULIDADES	NO	NO

► LISTAS EN CONTIENDA

2002

2006

2010

CANTIDAD DE LISTAS POR ELECCIÓN 8 8 6

► CUOTA EFECTIVA EN EL CONCEJO

2002

2006

2010

MUJERES	1/6	2/6	2/6
JÓVENES	2/6	1/6	2/6

► SOCIEDAD CIVIL ORGANIZADA

2003-04

2005-06

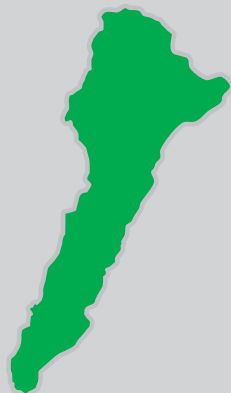
2007-08

2009-10

ELECCIÓN DEL CCLD SI NO SI NO

DISTRITO RÍO GRANDE

Región Ica
Provincia Palpa
DISTRITO RÍO GRANDE



INFORMACIÓN GENERAL

N° DE AUTORIDADES ELECTAS	6	
POBLACIÓN	2731	
ELECTORES (2010)	2352	
▶ HOMBRES	1256	53.40%
▶ MUJERES	1096	46.60%
PRESUPUESTO (2010)	S/. 1 931 207	
AÑO DE CREACIÓN	1953	

ÍNDICE DE PARTICIPACIÓN ELECTORAL (IPE)

PUNTAJE

9.06

RANKING

537

1 2 3 4 5 6 7 8 9 10
RANGO NEGATIVO MEDIO RANGO POSITIVO

▶ CIUDADANÍA

2010

NIVEL DE ASISTENCIA DEL ELECTORADO	8
NIVEL DE ASISTENCIA DE MIEMBROS DE MESA	3
TASA DE AFILIADOS A LAS ORG. POLÍTICAS	8
RESPECTO A LAS REGLAS ELECTORALES	10

▶ ORGANIZACIONES POLÍTICAS

2010

RESPECTO A LAS REGLAS ELECTORALES	10
NIVEL DE LA CUOTA DE GÉNERO	8
NIVEL DE LA CUOTA DE JÓVENES	5
MUJERES ENCABEZANDO LAS LISTAS	6
JÓVENES ENCABEZANDO LAS LISTAS	1
TASA DE PARTIDOS POSTULANTES	7

INDICADORES DEL SISTEMA POLÍTICO (ISP)

NEGATIVO MEDIO POSITIVO

FRAGMENTACIÓN (NEP)	2002	2006	2010
	●	●	●
VOLATILIDAD (VT)	—	●	●

CONCENTRACIÓN (C)	2002	2006	2010
	●	●	●
COMPETITIVIDAD (IC)	2002	2006	2010
	●	●	●

FACTORES POLÍTICO-LOCALES

▶ ESTABILIDAD DE LAS AUTORIDADES ELECTAS

2003-06

2007-10

VACANCIA DE AUTORIDADES	0/6	0/6
REVOCATORIAS CONVOCADAS	NO	SÍ
AUTORIDADES REVOCADAS	0/6	0/6
NULDADES	NO	NO

▶ LISTAS EN CONTIENDA

2002

2006

2010

CANTIDAD DE LISTAS POR ELECCIÓN	11	7	7
---------------------------------	----	---	---

▶ CUOTA EFECTIVA EN EL CONCEJO

2002

2006

2010

MUJERES	1/6	1/6	1/6
JÓVENES	0/6	0/6	1/6

▶ SOCIEDAD CIVIL ORGANIZADA

2003-04

2005-06

2007-08

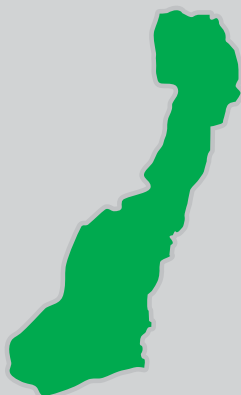
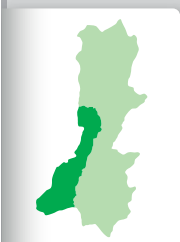
2009-10

ELECCIÓN DEL CCLD	NO	NO	SÍ	SÍ
-------------------	----	----	----	----

DISTRITO SANTA CRUZ

Región Ica
Provincia Palpa

DISTRITO SANTA CRUZ



INFORMACIÓN GENERAL

N° DE AUTORIDADES ELECTAS	6	
POBLACIÓN	1060	
ELECTORES (2010)	1066	
▶ HOMBRES	567	53.19%
▶ MUJERES	499	46.81%
PRESUPUESTO (2010)	S/. 658 776	
AÑO DE CREACIÓN	1953	

ÍNDICE DE PARTICIPACIÓN ELECTORAL (IPE)

PUNTAJE

11.79

RANKING

134



► CIUDADANÍA

2010

NIVEL DE ASISTENCIA DEL ELECTORADO	10
NIVEL DE ASISTENCIA DE MIEMBROS DE MESA	10
TASA DE AFILIADOS A LAS ORG. POLÍTICAS	10
RESPECTO A LAS REGLAS ELECTORALES	10

► ORGANIZACIONES POLÍTICAS

2010

RESPECTO A LAS REGLAS ELECTORALES	10
NIVEL DE LA CUOTA DE GÉNERO	7
NIVEL DE LA CUOTA DE JÓVENES	4
MUJERES ENCABEZANDO LAS LISTAS	7
JÓVENES ENCABEZANDO LAS LISTAS	1
TASA DE PARTIDOS POSTULANTES	6

INDICADORES DEL SISTEMA POLÍTICO (ISP)

NEGATIVO MEDIO POSITIVO

2002 2006 2010

FRAGMENTACIÓN (NEP)



VOLATILIDAD (VT)



2002 2006 2010

CONCENTRACIÓN (C)



COMPETITIVIDAD (IC)



FACTORES POLÍTICO-LOCALES

► ESTABILIDAD DE LAS AUTORIDADES ELECTAS

2003-06

2007-10

VACANCIA DE AUTORIDADES

0/6 0/6

REVOCATORIAS CONVOCADAS

SÍ NO

AUTORIDADES REVOCADAS

0/6 0/6

NULIDADES

NO NO

► LISTAS EN CONTIENDA

2002

2006

2010

CANTIDAD DE LISTAS POR ELECCIÓN

7 8 6

► CUOTA EFECTIVA EN EL CONCEJO

2002

2006

2010

MUJERES

2/6 1/6 1/6

JÓVENES

0/6 1/6 1/6

► SOCIEDAD CIVIL ORGANIZADA

2003-04

2005-06

2007-08

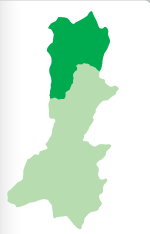
2009-10

ELECCIÓN DEL CCLD

NO NO NO NO

DISTRITO TIBILLO

Región Ica
Provincia Palpa
DISTRITO TIBILLO



INFORMACIÓN GENERAL

N° DE AUTORIDADES ELECTAS	6	
POBLACIÓN	414	
ELECTORES (2010)	482	
▶ HOMBRES	272	56.43%
▶ MUJERES	210	43.57%
PRESUPUESTO (2010)	S/. 820 837	
AÑO DE CREACIÓN	1953	

ÍNDICE DE PARTICIPACIÓN ELECTORAL (IPE)

PUNTAJE

10.12

RANKING

334



▶ CIUDADANÍA

2010

NIVEL DE ASISTENCIA DEL ELECTORADO	9
NIVEL DE ASISTENCIA DE MIEMBROS DE MESA	3
TASA DE AFILIADOS A LAS ORG. POLÍTICAS	4
RESPECTO A LAS REGLAS ELECTORALES	10

▶ ORGANIZACIONES POLÍTICAS

2010

RESPECTO A LAS REGLAS ELECTORALES	3
NIVEL DE LA CUOTA DE GÉNERO	10
NIVEL DE LA CUOTA DE JÓVENES	9
MUJERES ENCABEZANDO LAS LISTAS	8
JÓVENES ENCABEZANDO LAS LISTAS	10
TASA DE PARTIDOS POSTULANTES	2

INDICADORES DEL SISTEMA POLÍTICO (ISP)

NEGATIVO ● MEDIO ● POSITIVO ●

	2002	2006	2010
FRAGMENTACIÓN (NEP)	●	●	●
VOLATILIDAD (VT)	—	●	●

	2002	2006	2010
CONCENTRACIÓN (C)	●	●	●
COMPETITIVIDAD (IC)	●	●	●

FACTORES POLÍTICO-LOCALES

▶ ESTABILIDAD DE LAS AUTORIDADES ELECTAS

2003-06

2007-10

VACANCIA DE AUTORIDADES	0/6	0/6
REVOCATORIAS CONVOCADAS	NO	NO
AUTORIDADES REVOCADAS	0/6	0/6
NULIDADES	NO	NO

▶ LISTAS EN CONTIENDA

2002

2006

2010

CANTIDAD DE LISTAS POR ELECCIÓN	6	3	4
---------------------------------	---	---	---

▶ CUOTA EFECTIVA EN EL CONCEJO

2002

2006

2010

MUJERES	1/6	1/6	2/6
JÓVENES	1/6	1/6	1/6

▶ SOCIEDAD CIVIL ORGANIZADA

2003-04

2005-06

2007-08

2009-10

ELECCIÓN DEL CCLD	NO	NO	NO	NO
-------------------	----	----	----	----

PROVINCIA PISCO

DISTRITO CAPITAL: PISCO

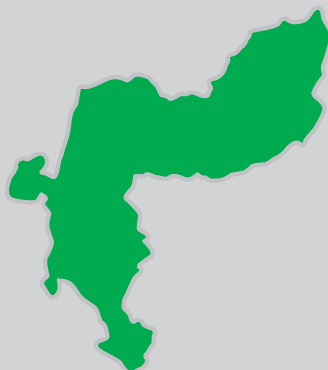
COLIBRÍ, LÍNEAS DE NAZCA



PROVINCIA PISCO

Región Ica

PROVINCIA PISCO



INFORMACIÓN GENERAL

N° DE AUTORIDADES ELECTAS

12

POBLACIÓN

125 879

ELECTORES (2010)

89 436

► HOMBRES

45 256

50.60%

► MUJERES

44 180

49.40%

PRESUPUESTO (2010)

S/. 83 277 961

ÍNDICE DE PARTICIPACIÓN ELECTORAL (IPE)

PUNTAJE

10.56

RANKING

36

1 2 3 4 5 6 7 8 9 10
RANGO NEGATIVO MEDIO RANGO POSITIVO

► CIUDADANÍA

2010

NIVEL DE ASISTENCIA DEL ELECTORADO

10

NIVEL DE ASISTENCIA DE MIEMBROS DE MESA

5

TASA DE AFILIADOS A LAS ORG. POLÍTICAS

8

RESPECTO A LAS REGLAS ELECTORALES

10

► ORGANIZACIONES POLÍTICAS

2010

RESPECTO A LAS REGLAS ELECTORALES

4

NIVEL DE LA CUOTA DE GÉNERO

10

NIVEL DE LA CUOTA DE JÓVENES

4

MUJERES ENCABEZANDO LAS LISTAS

4

JÓVENES ENCABEZANDO LAS LISTAS

8

TASA DE PARTIDOS POSTULANTES

8

INDICADORES DEL SISTEMA POLÍTICO (ISP)

NEGATIVO MEDIO POSITIVO

FRAGMENTACIÓN

(NEP)

2002

2006

2010

●

●

●

VOLATILIDAD

(VT)

—

●

●

CONCENTRACIÓN

(C)

2002

2006

2010

●

●

●

COMPETITIVIDAD

(IC)

●

●

●

DISTRIBUCIÓN

(PSNS)

●

●

●

FACTORES POLÍTICO-LOCALES

► ESTABILIDAD DE LAS AUTORIDADES ELECTAS

2003-06

2007-10

VACANCIA DE AUTORIDADES

1/12

0/12

REVOCATORIAS CONVOCADAS

NO

NO

AUTORIDADES REVOCADAS

0/12

0/12

NULIDADES

NO

NO

► LISTAS EN CONTIENDA

2002

2006

2010

CANTIDAD DE LISTAS POR ELECCIÓN

10

13

11

► CUOTA EFECTIVA EN EL CONCEJO

2002

2006

2010

MUJERES

3/12

2/12

3/12

JÓVENES

0/12

1/12

1/12

► SOCIEDAD CIVIL ORGANIZADA

2003-04

2005-06

2007-08

2009-10

ELECCIÓN DEL CCLP

NO

NO

NO

SÍ

DISTRITOS

HUANCANO ◀

HUMAY ◀

INDEPENDENCIA ◀

PARACAS ◀

SAN ANDRÉS ◀

SAN CLEMENTE ◀

TÚPAC AMARU INCA ◀

MANTO PARACAS



DISTRITO HUANCANO

Región Ica
Provincia Pisco

DISTRITO HUANCANO



INFORMACIÓN GENERAL

N° DE AUTORIDADES ELECTAS	6	
POBLACIÓN	1758	
ELECTORES (2010)	1522	
▶ HOMBRES	782	51.38%
▶ MUJERES	740	48.62%
PRESUPUESTO (2010)	S/. 3 725 311	
AÑO DE CREACIÓN	1900	

ÍNDICE DE PARTICIPACIÓN ELECTORAL (IPE)

PUNTAJE

7.24

RANKING

992



▶ CIUDADANÍA

2010

NIVEL DE ASISTENCIA DEL ELECTORADO	1
NIVEL DE ASISTENCIA DE MIEMBROS DE MESA	10
TASA DE AFILIADOS A LAS ORG. POLÍTICAS	10
RESPECTO A LAS REGLAS ELECTORALES	10

▶ ORGANIZACIONES POLÍTICAS

2010

RESPECTO A LAS REGLAS ELECTORALES	10
NIVEL DE LA CUOTA DE GÉNERO	1
NIVEL DE LA CUOTA DE JÓVENES	6
MUJERES ENCABEZANDO LAS LISTAS	8
JÓVENES ENCABEZANDO LAS LISTAS	1
TASA DE PARTIDOS POSTULANTES	1

INDICADORES DEL SISTEMA POLÍTICO (ISP)

NEGATIVO MEDIO POSITIVO

	2002	2006	2010
FRAGMENTACIÓN (NEP)	●	●	●
VOLATILIDAD (VT)	—	●	●

	2002	2006	2010
CONCENTRACIÓN (C)	●	●	●
COMPETITIVIDAD (IC)	●	●	●

FACTORES POLÍTICO-LOCALES

▶ ESTABILIDAD DE LAS AUTORIDADES ELECTAS

2003-06

2007-10

VACANCIA DE AUTORIDADES	0/6	1/6
REVOCATORIAS CONVOCADAS	NO	SÍ
AUTORIDADES REVOCADAS	0/6	1/6
NULIDADES	NO	NO

▶ LISTAS EN CONTIENDA

2002

2006

2010

CANTIDAD DE LISTAS POR ELECCIÓN	6	7	2
---------------------------------	---	---	---

▶ CUOTA EFECTIVA EN EL CONCEJO

2002

2006

2010

MUJERES	1/6	1/6	2/6
JÓVENES	2/6	1/6	1/6

▶ SOCIEDAD CIVIL ORGANIZADA

2003-04

2005-06

2007-08

2009-10

ELECCIÓN DEL CCLD	NO	SÍ	NO	NO
-------------------	----	----	----	----

DISTRITO HUMAY

Región Ica
Provincia Pisco
DISTRITO HUMAY



INFORMACIÓN GENERAL

N° DE AUTORIDADES ELECTAS	6	
POBLACIÓN	5437	
ELECTORES (2010)	3758	
▶ HOMBRES	2001	53.25%
▶ MUJERES	1757	46.75%
PRESUPUESTO (2010)	S/. 6 577 621	
AÑO DE CREACIÓN	1855	

ÍNDICE DE PARTICIPACIÓN ELECTORAL (IPE)

PUNTAJE
12.61

RANKING
70

1 2 3 4 5 6 7 8 9 10
RANGO NEGATIVO MEDIO RANGO POSITIVO

▶ CIUDADANÍA

2010

NIVEL DE ASISTENCIA DEL ELECTORADO	10
NIVEL DE ASISTENCIA DE MIEMBROS DE MESA	8
TASA DE AFILIADOS A LAS ORG. POLÍTICAS	7
RESPECTO A LAS REGLAS ELECTORALES	10

▶ ORGANIZACIONES POLÍTICAS

2010

RESPECTO A LAS REGLAS ELECTORALES	10
NIVEL DE LA CUOTA DE GÉNERO	9
NIVEL DE LA CUOTA DE JÓVENES	10
MUJERES ENCABEZANDO LAS LISTAS	10
JÓVENES ENCABEZANDO LAS LISTAS	10
TASA DE PARTIDOS POSTULANTES	8

INDICADORES DEL SISTEMA POLÍTICO (ISP)

NEGATIVO MEDIO POSITIVO

		2002	2006	2010
FRAGMENTACIÓN (NEP)				
VOLATILIDAD (VT)		—		

		2002	2006	2010
CONCENTRACIÓN (C)				
COMPETITIVIDAD (IC)				

FACTORES POLÍTICO-LOCALES

▶ ESTABILIDAD DE LAS AUTORIDADES ELECTAS

2003-06

2007-10

VACANCIA DE AUTORIDADES	0/6	0/6
REVOCATORIAS CONVOCADAS	NO	SÍ
AUTORIDADES REVOCADAS	0/6	1/6
NULIDADES	NO	NO

▶ LISTAS EN CONTIENDA

2002

2006

2010

CANTIDAD DE LISTAS POR ELECCIÓN	9	6	8
▶ CUOTA EFECTIVA EN EL CONCEJO			
MUJERES	1/6	3/6	2/6
JÓVENES	0/6	2/6	2/6

▶ SOCIEDAD CIVIL ORGANIZADA

2003-04

2005-06

2007-08

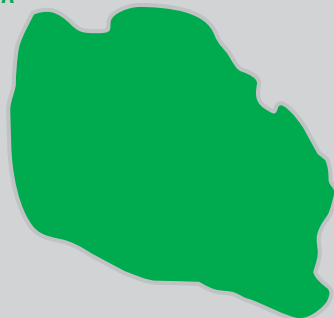
2009-10

ELECCIÓN DEL CCLD	NO	SÍ	NO	SÍ
-------------------	----	----	----	----

DISTRITO INDEPENDENCIA

Región Ica
Provincia Pisco

DISTRITO INDEPENDENCIA



INFORMACIÓN GENERAL

N° DE AUTORIDADES ELECTAS	6	
POBLACIÓN	12 390	
ELECTORES (2010)	7678	
▶ HOMBRES	4032	52.51%
▶ MUJERES	3646	47.49%
PRESUPUESTO (2010)	S/. 7 966 652	
AÑO DE CREACIÓN	1942	

ÍNDICE DE PARTICIPACIÓN ELECTORAL (IPE)

PUNTAJE

10.29

RANKING

305



▶ CIUDADANÍA

2010

NIVEL DE ASISTENCIA DEL ELECTORADO	9
NIVEL DE ASISTENCIA DE MIEMBROS DE MESA	6
TASA DE AFILIADOS A LAS ORG. POLÍTICAS	6
RESPECTO A LAS REGLAS ELECTORALES	10

▶ ORGANIZACIONES POLÍTICAS

2010

RESPECTO A LAS REGLAS ELECTORALES	10
NIVEL DE LA CUOTA DE GÉNERO	5
NIVEL DE LA CUOTA DE JÓVENES	8
MUJERES ENCABEZANDO LAS LISTAS	9
JÓVENES ENCABEZANDO LAS LISTAS	1
TASA DE PARTIDOS POSTULANTES	8

INDICADORES DEL SISTEMA POLÍTICO (ISP)

NEGATIVO ● MEDIO ● POSITIVO ●

2002 2006 2010

FRAGMENTACIÓN (NEP) ● ● ●

VOLATILIDAD (VT) — ● ●

2002 2006 2010

CONCENTRACIÓN (C) ● ● ●

COMPETITIVIDAD (IC) ● ● ●

FACTORES POLÍTICO-LOCALES

▶ ESTABILIDAD DE LAS AUTORIDADES ELECTAS

2003-06

2007-10

VACANCIA DE AUTORIDADES	0/6	0/6
REVOCATORIAS CONVOCADAS	NO	SÍ
AUTORIDADES REVOCADAS	0/6	0/6
NULIDADES	NO	NO

▶ LISTAS EN CONTIENDA

2002

2006

2010

CANTIDAD DE LISTAS POR ELECCIÓN 10 8 9

▶ CUOTA EFECTIVA EN EL CONCEJO

2002

2006

2010

MUJERES	1/6	1/6	1/6
JÓVENES	0/6	1/6	0/6

▶ SOCIEDAD CIVIL ORGANIZADA

2003-04

2005-06

2007-08

2009-10

ELECCIÓN DEL CCLD NO NO NO SÍ

DISTRITO PARACAS

Región Ica
Provincia Pisco

DISTRITO PARACAS



INFORMACIÓN GENERAL

N° DE AUTORIDADES ELECTAS

6

POBLACIÓN

4146

ELECTORES (2010)

2537

► HOMBRES

1323

52.15%

► MUJERES

1214

47.85%

PRESUPUESTO (2010)

S/. 13 233 793

AÑO DE CREACIÓN

1951

ÍNDICE DE PARTICIPACIÓN ELECTORAL (IPE)

PUNTAJE

13.93

RANKING

23



► CIUDADANÍA

2010

NIVEL DE ASISTENCIA DEL ELECTORADO

10

NIVEL DE ASISTENCIA DE MIEMBROS DE MESA

6

TASA DE AFILIADOS A LAS ORG. POLÍTICAS

10

RESPECTO A LAS REGLAS ELECTORALES

10

► ORGANIZACIONES POLÍTICAS

2010

RESPECTO A LAS REGLAS ELECTORALES

1

NIVEL DE LA CUOTA DE GÉNERO

8

NIVEL DE LA CUOTA DE JÓVENES

9

MUJERES ENCABEZANDO LAS LISTAS

10

JÓVENES ENCABEZANDO LAS LISTAS

1

TASA DE PARTIDOS POSTULANTES

8

INDICADORES DEL SISTEMA POLÍTICO (ISP)

NEGATIVO MEDIO POSITIVO

FRAGMENTACIÓN

(NEP)

2002

2006

2010

Medio

Medio

Positivo

VOLATILIDAD

(VT)

—

Medio

Medio

CONCENTRACIÓN

(C)

2002

2006

2010

Positivo

Positivo

Negativo

COMPETITIVIDAD

(IC)

Positivo

Positivo

Negativo

FACTORES POLÍTICO-LOCALES

► ESTABILIDAD DE LAS AUTORIDADES ELECTAS

2003-06

2007-10

VACANCIA DE AUTORIDADES

0/6

0/6

REVOCATORIAS CONVOCADAS

SI

SI

AUTORIDADES REVOCADAS

0/6

6/6

NULIDADES

NO

NO

► LISTAS EN CONTIENDA

2002

2006

2010

CANTIDAD DE LISTAS POR ELECCIÓN

6

6

8

► CUOTA EFECTIVA EN EL CONCEJO

2002

2006

2010

MUJERES

1/6

2/6

1/6

JÓVENES

1/6

0/6

0/6

► SOCIEDAD CIVIL ORGANIZADA

2003-04

2005-06

2007-08

2009-10

ELECCIÓN DEL CCLD

NO

NO

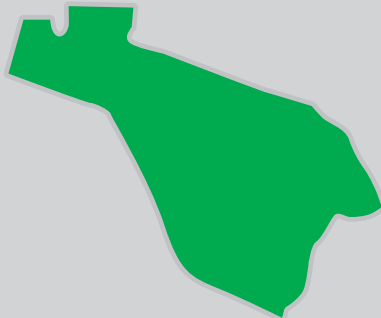
NO

NO

DISTRITO SAN ANDRÉS

Región Ica
Provincia Pisco

DISTRITO SAN ANDRÉS



INFORMACIÓN GENERAL

N° DE AUTORIDADES ELECTAS	6	
POBLACIÓN	13 151	
ELECTORES (2010)	9122	
▶ HOMBRES	4673	51.23%
▶ MUJERES	4449	48.77%
PRESUPUESTO (2010)	S/. 7 409 002	
AÑO DE CREACIÓN	1921	

ÍNDICE DE PARTICIPACIÓN ELECTORAL (IPE)

PUNTAJE

12.17

RANKING

101



▶ CIUDADANÍA

2010

NIVEL DE ASISTENCIA DEL ELECTORADO

9

NIVEL DE ASISTENCIA DE MIEMBROS DE MESA

5

TASA DE AFILIADOS A LAS ORG. POLÍTICAS

9

RESPECTO A LAS REGLAS ELECTORALES

10

▶ ORGANIZACIONES POLÍTICAS

2010

RESPECTO A LAS REGLAS ELECTORALES

10

NIVEL DE LA CUOTA DE GÉNERO

10

NIVEL DE LA CUOTA DE JÓVENES

4

MUJERES ENCABEZANDO LAS LISTAS

10

JÓVENES ENCABEZANDO LAS LISTAS

9

TASA DE PARTIDOS POSTULANTES

4

INDICADORES DEL SISTEMA POLÍTICO (ISP)

NEGATIVO MEDIO POSITIVO

FRAGMENTACIÓN

(NEP)

2002

2006

2010

NEGATIVO

MEDIO

POSITIVO

CONCENTRACIÓN

(C)

2002

2006

2010

NEGATIVO

MEDIO

POSITIVO

VOLATILIDAD

(VT)

—

MEDIO

POSITIVO

COMPETITIVIDAD

(IC)

NEGATIVO

MEDIO

POSITIVO

FACTORES POLÍTICO-LOCALES

▶ ESTABILIDAD DE LAS AUTORIDADES ELECTAS

2003-06

2007-10

VACANCIA DE AUTORIDADES

0/6

0/6

REVOCATORIAS CONVOCADAS

NO

NO

AUTORIDADES REVOCADAS

0/6

0/6

NULIDADES

NO

NO

▶ LISTAS EN CONTIENDA

2002

2006

2010

CANTIDAD DE LISTAS POR ELECCIÓN

9

8

6

▶ CUOTA EFECTIVA EN EL CONCEJO

2002

2006

2010

MUJERES

1/6

1/6

3/6

JÓVENES

0/6

1/6

0/6

▶ SOCIEDAD CIVIL ORGANIZADA

2003-04

2005-06

2007-08

2009-10

ELECCIÓN DEL CCLD

NO

SÍ

SÍ

NO

DISTRITO SAN CLEMENTE

Región Ica
Provincia Pisco

DISTRITO SAN CLEMENTE



INFORMACIÓN GENERAL

N° DE AUTORIDADES ELECTAS	6	
POBLACIÓN	19 324	
ELECTORES (2010)	12 068	
▶ HOMBRES	6057	50.19%
▶ MUJERES	6011	49.81%
PRESUPUESTO (2010)	S/. 8 602 414	
AÑO DE CREACIÓN	1985	

ÍNDICE DE PARTICIPACIÓN ELECTORAL (IPE)

PUNTAJE

13.27

RANKING

46



▶ CIUDADANÍA

2010

NIVEL DE ASISTENCIA DEL ELECTORADO	9
NIVEL DE ASISTENCIA DE MIEMBROS DE MESA	7
TASA DE AFILIADOS A LAS ORG. POLÍTICAS	7
RESPECTO A LAS REGLAS ELECTORALES	10

▶ ORGANIZACIONES POLÍTICAS

2010

RESPECTO A LAS REGLAS ELECTORALES	3
NIVEL DE LA CUOTA DE GÉNERO	10
NIVEL DE LA CUOTA DE JÓVENES	7
MUJERES ENCABEZANDO LAS LISTAS	10
JÓVENES ENCABEZANDO LAS LISTAS	1
TASA DE PARTIDOS POSTULANTES	9

INDICADORES DEL SISTEMA POLÍTICO (ISP)

NEGATIVO ● MEDIO ● POSITIVO ●

	2002	2006	2010
FRAGMENTACIÓN (NEP)	●	●	●
VOLATILIDAD (VT)	—	●	●

	2002	2006	2010
CONCENTRACIÓN (C)	●	●	●
COMPETITIVIDAD (IC)	●	●	●

FACTORES POLÍTICO-LOCALES

▶ ESTABILIDAD DE LAS AUTORIDADES ELECTAS

2003-06

2007-10

VACANCIA DE AUTORIDADES	0/6	0/6
REVOCATORIAS CONVOCADAS	SI	SI
AUTORIDADES REVOCADAS	1/6	5/6
NULDADES	NO	NO

▶ LISTAS EN CONTIENDA

2002

2006

2010

CANTIDAD DE LISTAS POR ELECCIÓN	13	9	9
---------------------------------	----	---	---

▶ CUOTA EFECTIVA EN EL CONCEJO

2002

2006

2010

MUJERES	1/6	2/6	2/6
JÓVENES	0/6	1/6	2/6

▶ SOCIEDAD CIVIL ORGANIZADA

2003-04

2005-06

2007-08


2009-10

ELECCIÓN DEL CCLD	NO	NO	SI	SI
-------------------	----	----	----	----

DISTRITO TÚPAC AMARU INCA

Región Ica
Provincia Pisco

DISTRITO TÚPAC AMARU INCA



INFORMACIÓN GENERAL

N° DE AUTORIDADES ELECTAS	6	
POBLACIÓN	14 676	
ELECTORES (2010)	8203	
▶ HOMBRES	3989	48.63%
▶ MUJERES	4214	51.37%
PRESUPUESTO (2010)	S/. 7 343 504	
AÑO DE CREACIÓN	1986	

ÍNDICE DE PARTICIPACIÓN ELECTORAL (IPE)

PUNTAJE

12.39

RANKING

86

1 2 3 4 5 6 7 8 9 10
RANGO NEGATIVO MEDIO RANGO POSITIVO

▶ CIUDADANÍA

2010

NIVEL DE ASISTENCIA DEL ELECTORADO	9
NIVEL DE ASISTENCIA DE MIEMBROS DE MESA	6
TASA DE AFILIADOS A LAS ORG. POLÍTICAS	8
RESPECTO A LAS REGLAS ELECTORALES	10

▶ ORGANIZACIONES POLÍTICAS

2010

RESPECTO A LAS REGLAS ELECTORALES	4
NIVEL DE LA CUOTA DE GÉNERO	10
NIVEL DE LA CUOTA DE JÓVENES	5
MUJERES ENCABEZANDO LAS LISTAS	10
JÓVENES ENCABEZANDO LAS LISTAS	1
TASA DE PARTIDOS POSTULANTES	6

INDICADORES DEL SISTEMA POLÍTICO (ISP)

NEGATIVO MEDIO POSITIVO

2002 2006 2010

FRAGMENTACIÓN (NEP)



VOLATILIDAD (VT)



2002 2006 2010

CONCENTRACIÓN (C)



COMPETITIVIDAD (IC)



FACTORES POLÍTICO-LOCALES

▶ ESTABILIDAD DE LAS AUTORIDADES ELECTAS

2003-06

2007-10

VACANCIA DE AUTORIDADES

0/6

0/6

REVOCATORIAS CONVOCADAS

NO

SÍ

AUTORIDADES REVOCADAS

0/6

0/6

NULIDADES

NO

NO

▶ LISTAS EN CONTIENDA

2002

2006

2010

CANTIDAD DE LISTAS POR ELECCIÓN

12

11

7

▶ CUOTA EFECTIVA EN EL CONCEJO

2002

2006

2010

MUJERES

1/6

2/6

1/6

JÓVENES

0/6

0/6

1/6

▶ SOCIEDAD CIVIL ORGANIZADA

2003-04

2005-06

2007-08

2009-10

ELECCIÓN DEL CCLD

NO


NO

SÍ

SÍ



REGIÓN JUNÍN



REGIÓN JUNÍN

REGIÓN JUNÍN



INFORMACIÓN GENERAL

Nº DE AUTORIDADES ELECTAS	13	
POBLACIÓN	1 225 474	
ELECTORES (2010)	774 716	
▶ HOMBRES	382 844	49.42%
▶ MUJERES	391 872	50.58%
PRESUPUESTO (2010)	S/. 845 402 556	

ÍNDICE DE PARTICIPACIÓN ELECTORAL (IPE)

PUNTAJE

3.16

RANKING

23



▶ CIUDADANÍA

2010

NIVEL DE ASISTENCIA DEL ELECTORADO	1
NIVEL DE ASISTENCIA DE MIEMBROS DE MESA	1
TASA DE AFILIADOS A LAS ORG. POLÍTICAS	1
RESPECTO A LAS REGLAS ELECTORALES	4

▶ ORGANIZACIONES POLÍTICAS

2010

RESPECTO A LAS REGLAS ELECTORALES	1
NIVEL DE LA CUOTA DE GÉNERO	3
NIVEL DE LA CUOTA DE JÓVENES	2
TASA DE PARTIDOS POSTULANTES	3

INDICADORES DEL SISTEMA POLÍTICO (ISP)

NEGATIVO ● MEDIO ● POSITIVO ●

	2002	2006	2010
FRAGMENTACIÓN (NEP)	●	●	●
VOLATILIDAD (VT)	—	●	●

	2002	2006	2010
CONCENTRACIÓN (C)	●	●	●
COMPETITIVIDAD (IC)	●	●	●
DISTRIBUCIÓN (PSNS)	●	●	●

FACTORES POLÍTICO-LOCALES

▶ ESTABILIDAD DE LAS AUTORIDADES ELECTAS*

2003-06

2007-10

VACANCIA DE AUTORIDADES	0/11	1/11
REVOCATORIAS CONVOCADAS	NO	NO
AUTORIDADES REVOCADAS	0/11	0/11
NULIDADES	NO	NO

▶ LISTAS EN CONTIENDA

2002

2006

2010

CANTIDAD DE LISTAS POR ELECCIÓN	11	12	14
---------------------------------	----	----	----

▶ CUOTA EFECTIVA EN EL CONSEJO*

2002

2006

2010

MUJERES	1/11	2/11	4/13
JÓVENES	1/11	1/11	3/13

▶ SOCIEDAD CIVIL ORGANIZADA

2003-04

2005-06

2007-08

2009-10

ELECCIÓN DEL CCR	SÍ	SÍ	SÍ	SÍ
------------------	----	----	----	----

* Por Resolución N° 248-2010-JNE se incrementa en dos el número de consejeros regionales para las elecciones del 2010.

PROVINCIA
CHANCHAMAYO

DISTRITO CAPITAL: CHANCHAMAYO

MONUMENTO DE CHACAMARCA



PROVINCIA CHANCHAMAYO

Región Junín

PROVINCIA CHANCHAMAYO



INFORMACIÓN GENERAL

N° DE AUTORIDADES ELECTAS	12	
POBLACIÓN	168 949	
ELECTORES (2010)	96 463	
▶ HOMBRES	51 782	53.68%
▶ MUJERES	44 681	46.32%
PRESUPUESTO (2010)	S/. 21 383 532	

ÍNDICE DE PARTICIPACIÓN ELECTORAL (IPE)

PUNTAJE

6.38

RANKING

145



▶ CIUDADANÍA

2010

NIVEL DE ASISTENCIA DEL ELECTORADO	1
NIVEL DE ASISTENCIA DE MIEMBROS DE MESA	1
TASA DE AFILIADOS A LAS ORG. POLÍTICAS	1
RESPECTO A LAS REGLAS ELECTORALES	10

▶ ORGANIZACIONES POLÍTICAS

2010

RESPECTO A LAS REGLAS ELECTORALES	2
NIVEL DE LA CUOTA DE GÉNERO	10
NIVEL DE LA CUOTA DE JÓVENES	7
MUJERES ENCABEZANDO LAS LISTAS	4
JÓVENES ENCABEZANDO LAS LISTAS	10
TASA DE PARTIDOS POSTULANTES	7

INDICADORES DEL SISTEMA POLÍTICO (ISP)

NEGATIVO ● MEDIO ● POSITIVO ●

	2002	2006	2010
FRAGMENTACIÓN (NEP)	●	●	●
VOLATILIDAD (VT)	—	●	●

	2002	2006	2010
CONCENTRACIÓN (C)	●	●	●
COMPETITIVIDAD (IC)	●	●	●
DISTRIBUCIÓN (PSNS)	●	●	●

FACTORES POLÍTICO-LOCALES

▶ ESTABILIDAD DE LAS AUTORIDADES ELECTAS

2003-06

2007-10

VACANCIA DE AUTORIDADES	1/12	1/12
REVOCATORIAS CONVOCADAS	NO	NO
AUTORIDADES REVOCADAS	0/12	0/12
NULIDADES	NO	NO

▶ LISTAS EN CONTIENDA

2002

2006

2010

CANTIDAD DE LISTAS POR ELECCIÓN	10	11	10
---------------------------------	----	----	----

▶ CUOTA EFECTIVA EN EL CONCEJO

2002

2006

2010

MUJERES	2/12	5/12	3/12
JÓVENES	0/12	1/12	1/12

▶ SOCIEDAD CIVIL ORGANIZADA

2003-04

2005-06

2007-08

2009-10

ELECCIÓN DEL CCLP	NO	NO	SI	NO
-------------------	----	----	----	----

DISTRITO PERENÉ

Región Junín
Provincia Chanchamayo

DISTRITO PERENÉ



INFORMACIÓN GENERAL

Nº DE AUTORIDADES ELECTAS	10	
POBLACIÓN	56 292	
ELECTORES (2010)	25 623	
▶ HOMBRES	13 863	54.10%
▶ MUJERES	11 760	45.90%
PRESUPUESTO (2010)	S/. 22 490 187	
AÑO DE CREACIÓN	1986	

ÍNDICE DE PARTICIPACIÓN ELECTORAL (IPE)

PUNTAJE

8.05

RANKING

758

1 2 3 4 5 6 7 8 9 10
RANGO NEGATIVO MEDIO RANGO POSITIVO

▶ CIUDADANÍA

2010

NIVEL DE ASISTENCIA DEL ELECTORADO	1
NIVEL DE ASISTENCIA DE MIEMBROS DE MESA	1
TASA DE AFILIADOS A LAS ORG. POLÍTICAS	1
RESPECTO A LAS REGLAS ELECTORALES	10

▶ ORGANIZACIONES POLÍTICAS

2010

RESPECTO A LAS REGLAS ELECTORALES	1
NIVEL DE LA CUOTA DE GÉNERO	10
NIVEL DE LA CUOTA DE JÓVENES	4
MUJERES ENCABEZANDO LAS LISTAS	6
JÓVENES ENCABEZANDO LAS LISTAS	8
TASA DE PARTIDOS POSTULANTES	7

INDICADORES DEL SISTEMA POLÍTICO (ISP)

NEGATIVO MEDIO POSITIVO

		2002	2006	2010
FRAGMENTACIÓN (NEP)				
VOLATILIDAD (VT)		—		

		2002	2006	2010
CONCENTRACIÓN (C)				
COMPETITIVIDAD (IC)				

FACTORES POLÍTICO-LOCALES

▶ ESTABILIDAD DE LAS AUTORIDADES ELECTAS*

2003-06

2007-10

VACANCIA DE AUTORIDADES	0/8	0/10
REVOCATORIAS CONVOCADAS	NO	NO
AUTORIDADES REVOCADAS	0/8	0/10
NULIDADES	NO	NO

▶ LISTAS EN CONTIENDA

2002

2006

2010

CANTIDAD DE LISTAS POR ELECCIÓN	8	11	8
---------------------------------	---	----	---

▶ CUOTA EFECTIVA EN EL CONCEJO*

2002

2006

2010

MUJERES	1/8	2/10	2/10
JÓVENES	0/8	0/10	3/10

▶ SOCIEDAD CIVIL ORGANIZADA

2003-04

2005-06

2007-08

2009-10

ELECCIÓN DEL CCLD	NO	NO	NO	SÍ
-------------------	----	----	----	----

* Número de autoridades electas de acuerdo a lo establecido por el JNE para cada proceso electoral.

DISTRITO PICHANAQUI

Región Junín
Provincia Chanchamayo

DISTRITO PICHANAQUI



INFORMACIÓN GENERAL

N° DE AUTORIDADES ELECTAS	10	
POBLACIÓN	50 529	
ELECTORES (2010)	24 652	
▶ HOMBRES	13 473	54.65%
▶ MUJERES	11 179	45.35%
PRESUPUESTO (2010)	S/. 18 885 161	
AÑO DE CREACIÓN	1977	

ÍNDICE DE PARTICIPACIÓN ELECTORAL (IPE)

PUNTAJE

7.78

RANKING

842



▶ CIUDADANÍA

2010

NIVEL DE ASISTENCIA DEL ELECTORADO

3

NIVEL DE ASISTENCIA DE MIEMBROS DE MESA

2

TASA DE AFILIADOS A LAS ORG. POLÍTICAS

2

RESPECTO A LAS REGLAS ELECTORALES

10

▶ ORGANIZACIONES POLÍTICAS

2010

RESPECTO A LAS REGLAS ELECTORALES

2

NIVEL DE LA CUOTA DE GÉNERO

10

NIVEL DE LA CUOTA DE JÓVENES

6

MUJERES ENCABEZANDO LAS LISTAS

1

JÓVENES ENCABEZANDO LAS LISTAS

1

TASA DE PARTIDOS POSTULANTES

8

INDICADORES DEL SISTEMA POLÍTICO (ISP)

NEGATIVO ● MEDIO ● POSITIVO ●

FRAGMENTACIÓN

(NEP)

2002

2006

2010

●

●

●

VOLATILIDAD

(VT)

—

●

●

CONCENTRACIÓN

(C)

2002

2006

2010

●

●

●

COMPETITIVIDAD

(IC)

●

●

●

FACTORES POLÍTICO-LOCALES

▶ ESTABILIDAD DE LAS AUTORIDADES ELECTAS*

2003-06

2007-10

VACANCIA DE AUTORIDADES

0/8

0/8

REVOCATORIAS CONVOCADAS

NO

NO

AUTORIDADES REVOCADAS

0/8

0/8

NULDADES

NO

NO

▶ LISTAS EN CONTIENDA

2002

2006

2010

CANTIDAD DE LISTAS POR ELECCIÓN

12

11

9

▶ CUOTA EFECTIVA EN EL CONCEJO*

2002

2006

2010

MUJERES

1/8

2/8

1/10

JÓVENES

1/8

1/8

2/10

▶ SOCIEDAD CIVIL ORGANIZADA

2003-04

2005-06

2007-08

2009-10

ELECCIÓN DEL CCCLD

NO

NO

NO

SÍ

* Número de autoridades electas de acuerdo a lo establecido por el JNE para cada proceso electoral.

DISTRITO SAN LUIS DE SHUARO

Región Junín
Provincia Chanchamayo

DISTRITO SAN LUIS DE SHUARO



INFORMACIÓN GENERAL

N° DE AUTORIDADES ELECTAS	6	
POBLACIÓN	6977	
ELECTORES (2010)	4107	
▶ HOMBRES	2302	56.05%
▶ MUJERES	1805	43.95%
PRESUPUESTO (2010)	S/. 2 887 048	
AÑO DE CREACIÓN	1977	

ÍNDICE DE PARTICIPACIÓN ELECTORAL (IPE)

PUNTAJE

7.86

RANKING

819



▶ CIUDADANÍA

2010

NIVEL DE ASISTENCIA DEL ELECTORADO	1
NIVEL DE ASISTENCIA DE MIEMBROS DE MESA	1
TASA DE AFILIADOS A LAS ORG. POLÍTICAS	2
RESPECTO A LAS REGLAS ELECTORALES	10

▶ ORGANIZACIONES POLÍTICAS

2010

RESPECTO A LAS REGLAS ELECTORALES	2
NIVEL DE LA CUOTA DE GÉNERO	9
NIVEL DE LA CUOTA DE JÓVENES	3
MUJERES ENCABEZANDO LAS LISTAS	10
JÓVENES ENCABEZANDO LAS LISTAS	1
TASA DE PARTIDOS POSTULANTES	5

INDICADORES DEL SISTEMA POLÍTICO (ISP)

NEGATIVO ● MEDIO ● POSITIVO ●

	2002	2006	2010
FRAGMENTACIÓN (NEP)	●	●	●
VOLATILIDAD (VT)	—	●	●

	2002	2006	2010
CONCENTRACIÓN (C)	●	●	●
COMPETITIVIDAD (IC)	●	●	●

FACTORES POLÍTICO-LOCALES

▶ ESTABILIDAD DE LAS AUTORIDADES ELECTAS

2003-06

2007-10

VACANCIA DE AUTORIDADES	0/6	0/6
REVOCATORIAS CONVOCADAS	NO	NO
AUTORIDADES REVOCADAS	0/6	0/6
NULIDADES	NO	NO

▶ LISTAS EN CONTIENDA

2002

2006

2010

CANTIDAD DE LISTAS POR ELECCIÓN	9	6	7
---------------------------------	---	---	---

▶ CUOTA EFECTIVA EN EL CONCEJO

2002

2006

2010

MUJERES	1/6	3/6	3/6
JÓVENES	0/6	0/6	0/6

▶ SOCIEDAD CIVIL ORGANIZADA

2003-04

2005-06

2007-08

2009-10

ELECCIÓN DEL CCLD	NO	NO	SI	NO
-------------------	----	----	----	----

DISTRITO SAN RAMÓN

Región Junín
Provincia Chanchamayo

DISTRITO SAN RAMÓN



INFORMACIÓN GENERAL

N° DE AUTORIDADES ELECTAS	8	
POBLACIÓN	26 088	
ELECTORES (2010)	17 159	
▶ HOMBRES	8972	52.29%
▶ MUJERES	8187	47.71%
PRESUPUESTO (2010)	S/. 12 903 129	
AÑO DE CREACIÓN	1908	

ÍNDICE DE PARTICIPACIÓN ELECTORAL (IPE)

PUNTAJE

9.25

RANKING

500



▶ CIUDADANÍA

2010

NIVEL DE ASISTENCIA DEL ELECTORADO

2

NIVEL DE ASISTENCIA DE MIEMBROS DE MESA

3

TASA DE AFILIADOS A LAS ORG. POLÍTICAS

5

RESPECTO A LAS REGLAS ELECTORALES

10

▶ ORGANIZACIONES POLÍTICAS

2010

RESPECTO A LAS REGLAS ELECTORALES

2

NIVEL DE LA CUOTA DE GÉNERO

10

NIVEL DE LA CUOTA DE JÓVENES

4

MUJERES ENCABEZANDO LAS LISTAS

10

JÓVENES ENCABEZANDO LAS LISTAS

8

TASA DE PARTIDOS POSTULANTES

7

INDICADORES DEL SISTEMA POLÍTICO (ISP)

NEGATIVO MEDIO POSITIVO

FRAGMENTACIÓN

(NEP)

2002

2006

2010

●

●

●

VOLATILIDAD

(VT)

—

●

●

CONCENTRACIÓN

(C)

2002

2006

2010

●

●

●

COMPETITIVIDAD

(IC)

●

●

●

FACTORES POLÍTICO-LOCALES

▶ ESTABILIDAD DE LAS AUTORIDADES ELECTAS

2003-06

2007-10

VACANCIA DE AUTORIDADES

1/8

0/8

REVOCATORIAS CONVOCADAS

NO

NO

AUTORIDADES REVOCADAS

0/8

0/8

NULDADES

NO

NO

▶ LISTAS EN CONTIENDA

2002

2006

2010

CANTIDAD DE LISTAS POR ELECCIÓN

13

10

8

▶ CUOTA EFECTIVA EN EL CONCEJO

2002

2006

2010

MUJERES

2/8

3/8

2/8

JÓVENES

0/8

1/8

2/8

▶ SOCIEDAD CIVIL ORGANIZADA

2003-04

2005-06

2007-08

2009-10

ELECCIÓN DEL CCLD

NO

NO

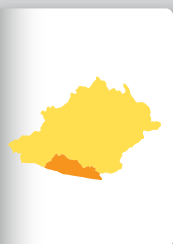
SI

NO

DISTRITO VITOC

Región Junín
Provincia Chanchamayo

DISTRITO VITOC



INFORMACIÓN GENERAL

Nº DE AUTORIDADES ELECTAS	6	
POBLACIÓN	2753	
ELECTORES (2010)	1760	
▶ HOMBRES	980	55.68%
▶ MUJERES	780	44.32%
PRESUPUESTO (2010)	S/. 3 185 504	
AÑO DE CREACIÓN	1871	

ÍNDICE DE PARTICIPACIÓN ELECTORAL (IPE)

PUNTAJE

6.12

RANKING

1254



▶ CIUDADANÍA

2010

NIVEL DE ASISTENCIA DEL ELECTORADO	1
NIVEL DE ASISTENCIA DE MIEMBROS DE MESA	1
TASA DE AFILIADOS A LAS ORG. POLÍTICAS	7
RESPECTO A LAS REGLAS ELECTORALES	10

▶ ORGANIZACIONES POLÍTICAS

2010

RESPECTO A LAS REGLAS ELECTORALES	10
NIVEL DE LA CUOTA DE GÉNERO	9
NIVEL DE LA CUOTA DE JÓVENES	5
MUJERES ENCABEZANDO LAS LISTAS	8
JÓVENES ENCABEZANDO LAS LISTAS	1
TASA DE PARTIDOS POSTULANTES	8

INDICADORES DEL SISTEMA POLÍTICO (ISP)

NEGATIVO MEDIO POSITIVO

	2002	2006	2010
FRAGMENTACIÓN (NEP)	●	●	●
VOLATILIDAD (VT)	—	●	●

	2002	2006	2010
CONCENTRACIÓN (C)	●	●	●
COMPETITIVIDAD (IC)	●	●	●

FACTORES POLÍTICO-LOCALES

▶ ESTABILIDAD DE LAS AUTORIDADES ELECTAS

2003-06

2007-10

VACANCIA DE AUTORIDADES	0/6	0/6
REVOCATORIAS CONVOCADAS	NO	SÍ
AUTORIDADES REVOCADAS	0/6	0/6
NULIDADES	NO	NO

▶ LISTAS EN CONTIENDA

2002

2006

2010

CANTIDAD DE LISTAS POR ELECCIÓN	9	6	9
---------------------------------	---	---	---

▶ CUOTA EFECTIVA EN EL CONCEJO

2002

2006

2010

MUJERES	3/6	2/6	1/6
JÓVENES	0/6	0/6	0/6

▶ SOCIEDAD CIVIL ORGANIZADA

2003-04

2005-06

2007-08

2009-10

ELECCIÓN DEL CCLD	NO	NO	NO	NO
-------------------	----	----	----	----

PROVINCIA
CHUPACA

DISTRITO CAPITAL: CHUPACA

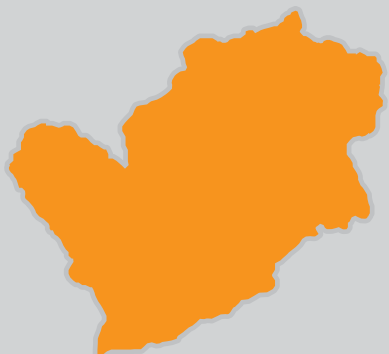
MONUMENTO DE CHACAMARCA



PROVINCIA CHUPACA

Región Junín

PROVINCIA CHUPACA



INFORMACIÓN GENERAL

N° DE AUTORIDADES ELECTAS

10

POBLACIÓN

51 878

ELECTORES (2010)

36 557

► HOMBRES

17 401

47.60%

► MUJERES

19 156

52.40%

PRESUPUESTO (2010)

S/. 22 102 456

ÍNDICE DE PARTICIPACIÓN ELECTORAL (IPE)

PUNTAJE

10.37

RANKING

38

1 2 3 4 5 6 7 8 9 10
RANGO NEGATIVO MEDIO RANGO POSITIVO

► CIUDADANÍA

2010

NIVEL DE ASISTENCIA DEL ELECTORADO

5

NIVEL DE ASISTENCIA DE MIEMBROS DE MESA

7

TASA DE AFILIADOS A LAS ORG. POLÍTICAS

6

RESPECTO A LAS REGLAS ELECTORALES

10

► ORGANIZACIONES POLÍTICAS

2010

RESPECTO A LAS REGLAS ELECTORALES

7

NIVEL DE LA CUOTA DE GÉNERO

6

NIVEL DE LA CUOTA DE JÓVENES

9

MUJERES ENCABEZANDO LAS LISTAS

7

JÓVENES ENCABEZANDO LAS LISTAS

8

TASA DE PARTIDOS POSTULANTES

8

INDICADORES DEL SISTEMA POLÍTICO (ISP)

NEGATIVO MEDIO POSITIVO

FRAGMENTACIÓN

(NEP)

2002

2006

2010

●

●

●

VOLATILIDAD

(VT)

—

●

●

CONCENTRACIÓN

(C)

2002

2006

2010

●

●

●

COMPETITIVIDAD

(IC)

●

●

●

DISTRIBUCIÓN

(PSNS)

●

●

●

FACTORES POLÍTICO-LOCALES

► ESTABILIDAD DE LAS AUTORIDADES ELECTAS

2003-06

2007-10

VACANCIA DE AUTORIDADES

0/10

0/10

REVOCATORIAS CONVOCADAS

NO

NO

AUTORIDADES REVOCADAS

0/10

0/10

NULIDADES

NO

NO

► LISTAS EN CONTIENDA

2002

2006

2010

CANTIDAD DE LISTAS POR ELECCIÓN

12

12

11

► CUOTA EFECTIVA EN EL CONCEJO

2002

2006

2010

MUJERES

2/10

1/10

2/10

JÓVENES

0/10

1/10

0/10

► SOCIEDAD CIVIL ORGANIZADA

2003-04

2005-06

2007-08

2009-10

ELECCIÓN DEL CCLP

NO

NO

NO

SÍ

DISTRITOS

AHUAC ◀

CHONGOS BAJO ◀

HUACHAC ◀

HUAMANCACA CHICO ◀

SAN JUAN DE JARPA ◀

SAN JUAN DE YSCOS ◀

TRES DE DICIEMBRE ◀

YANACANCHA ◀

DISTRITO AHUAC

Región Junín
Provincia Chupaca

DISTRITO AHUAC



INFORMACIÓN GENERAL

Nº DE AUTORIDADES ELECTAS	6	
POBLACIÓN	6547	
ELECTORES (2010)	4923	
▶ HOMBRES	2343	47.59%
▶ MUJERES	2580	52.41%
PRESUPUESTO (2010)	S/. 6 269 192	
AÑO DE CREACIÓN	1905	

ÍNDICE DE PARTICIPACIÓN ELECTORAL (IPE)

PUNTAJE

7.75

RANKING

852



▶ CIUDADANÍA

2010

NIVEL DE ASISTENCIA DEL ELECTORADO

3

NIVEL DE ASISTENCIA DE MIEMBROS DE MESA

6

TASA DE AFILIADOS A LAS ORG. POLÍTICAS

7

RESPECTO A LAS REGLAS ELECTORALES

10

▶ ORGANIZACIONES POLÍTICAS

2010

RESPECTO A LAS REGLAS ELECTORALES

2

NIVEL DE LA CUOTA DE GÉNERO

7

NIVEL DE LA CUOTA DE JÓVENES

4

MUJERES ENCABEZANDO LAS LISTAS

1

JÓVENES ENCABEZANDO LAS LISTAS

9

TASA DE PARTIDOS POSTULANTES

9

INDICADORES DEL SISTEMA POLÍTICO (ISP)

NEGATIVO MEDIO POSITIVO

FRAGMENTACIÓN

(NEP)

2002

2006

2010

●

●

●

VOLATILIDAD

(VT)

—

●

●

CONCENTRACIÓN

(C)

2002

2006

2010

●

●

●

COMPETITIVIDAD

(IC)

●

●

●

FACTORES POLÍTICO-LOCALES

▶ ESTABILIDAD DE LAS AUTORIDADES ELECTAS

2003-06

2007-10

VACANCIA DE AUTORIDADES

0/6

0/6

REVOCATORIAS CONVOCADAS

NO

NO

AUTORIDADES REVOCADAS

0/6

0/6

NULIDADES

NO

NO

▶ LISTAS EN CONTIENDA

2002

2006

2010

CANTIDAD DE LISTAS POR ELECCIÓN

10

7

10

▶ CUOTA EFECTIVA EN EL CONCEJO

2002

2006

2010

MUJERES

2/6

1/6

1/6

JÓVENES

1/6

1/6

1/6

▶ SOCIEDAD CIVIL ORGANIZADA

2003-04

2005-06

2007-08

2009-10

ELECCIÓN DEL CCLD

SÍ

SÍ

NO

NO

DISTRITO CHONGOS BAJO

Región Junín
Provincia Chupaca
DISTRITO CHONGOS BAJO



INFORMACIÓN GENERAL

Nº DE AUTORIDADES ELECTAS	6	
POBLACIÓN	4409	
ELECTORES (2010)	3030	
▶ HOMBRES	1412	46.60%
▶ MUJERES	1618	53.40%
PRESUPUESTO (2010)	S/. 1 326 429	
AÑO DE CREACIÓN	1854	

ÍNDICE DE PARTICIPACIÓN ELECTORAL (IPE)

PUNTAJE
8.38

RANKING
683

1 2 3 4 5 6 7 8 9 10
RANGO NEGATIVO MEDIO RANGO POSITIVO

▶ CIUDADANÍA

2010

NIVEL DE ASISTENCIA DEL ELECTORADO

2

NIVEL DE ASISTENCIA DE MIEMBROS DE MESA

10

TASA DE AFILIADOS A LAS ORG. POLÍTICAS

7

RESPECTO A LAS REGLAS ELECTORALES

10

▶ ORGANIZACIONES POLÍTICAS

2010

RESPECTO A LAS REGLAS ELECTORALES

4

NIVEL DE LA CUOTA DE GÉNERO

1

NIVEL DE LA CUOTA DE JÓVENES

5

MUJERES ENCABEZANDO LAS LISTAS

5

JÓVENES ENCABEZANDO LAS LISTAS

1

TASA DE PARTIDOS POSTULANTES

8

INDICADORES DEL SISTEMA POLÍTICO (ISP)

NEGATIVO MEDIO POSITIVO

FRAGMENTACIÓN (NEP)

2002

2006

2010

●

●

●

CONCENTRACIÓN (C)

2002

2006

2010

●

●

●

VOLATILIDAD (VT)

—

●

●

COMPETITIVIDAD (IC)

●

●

●

FACTORES POLÍTICO-LOCALES

▶ ESTABILIDAD DE LAS AUTORIDADES ELECTAS

2003-06

2007-10

VACANCIA DE AUTORIDADES

0/6

0/6

REVOCATORIAS CONVOCADAS

SI

NO

AUTORIDADES REVOCADAS

4/6

0/6

NULDADES

NO

NO

▶ LISTAS EN CONTIENDA

2002

2006

2010

CANTIDAD DE LISTAS POR ELECCIÓN

9

7

9

▶ CUOTA EFECTIVA EN EL CONCEJO

2002

2006

2010

MUJERES

1/6

1/6

1/6

JÓVENES

1/6

1/6

0/6

▶ SOCIEDAD CIVIL ORGANIZADA

2003-04

2005-06

2007-08

2009-10

ELECCIÓN DEL CCLD

NO

NO

NO

NO

DISTRITO HUACHAC

Región Junín
Provincia Chupaca
DISTRITO HUACHAC



INFORMACIÓN GENERAL

N° DE AUTORIDADES ELECTAS	6
POBLACIÓN	3738
ELECTORES (2010)	2116
▶ HOMBRES	946 44.71%
▶ MUJERES	1170 55.29%
PRESUPUESTO (2010)	S/. 1 438 566
AÑO DE CREACIÓN	1941

ÍNDICE DE PARTICIPACIÓN ELECTORAL (IPE)

PUNTAJE

7.71

RANKING

863

1 2 3 4 5 6 7 8 9 10
RANGO NEGATIVO MEDIO RANGO POSITIVO

▶ CIUDADANÍA

2010

NIVEL DE ASISTENCIA DEL ELECTORADO

2

NIVEL DE ASISTENCIA DE MIEMBROS DE MESA

5

TASA DE AFILIADOS A LAS ORG. POLÍTICAS

4

RESPECTO A LAS REGLAS ELECTORALES

10

▶ ORGANIZACIONES POLÍTICAS

2010

RESPECTO A LAS REGLAS ELECTORALES

10

NIVEL DE LA CUOTA DE GÉNERO

6

NIVEL DE LA CUOTA DE JÓVENES

3

MUJERES ENCABEZANDO LAS LISTAS

10

JÓVENES ENCABEZANDO LAS LISTAS

1

TASA DE PARTIDOS POSTULANTES

7

INDICADORES DEL SISTEMA POLÍTICO (ISP)

NEGATIVO MEDIO POSITIVO

FRAGMENTACIÓN

(NEP)

2002

2006

2010

●

●

●

VOLATILIDAD

(VT)

—

●

●

CONCENTRACIÓN

(C)

2002

2006

2010

●

●

●

COMPETITIVIDAD

(IC)

●

●

●

FACTORES POLÍTICO-LOCALES

▶ ESTABILIDAD DE LAS AUTORIDADES ELECTAS

2003-06

2007-10

VACANCIA DE AUTORIDADES

0/6

0/6

REVOCATORIAS CONVOCADAS

NO

NO

AUTORIDADES REVOCADAS

0/6

0/6

NULIDADES

NO

NO

▶ LISTAS EN CONTIENDA

2002

2006

2010

CANTIDAD DE LISTAS POR ELECCIÓN

7

7

8

▶ CUOTA EFECTIVA EN EL CONCEJO

2002

2006

2010

MUJERES

2/6

1/6

2/6

JÓVENES

0/6

0/6

1/6

▶ SOCIEDAD CIVIL ORGANIZADA

2003-04

2005-06

2007-08

2009-10

ELECCIÓN DEL CCLD

NO

NO

NO

SÍ

DISTRITO HUAMANCACA CHICO

Región Junín
Provincia Chupaca

DISTRITO HUAMANCACA CHICO



INFORMACIÓN GENERAL

N° DE AUTORIDADES ELECTAS	6	
POBLACIÓN	4998	
ELECTORES (2010)	2857	
▶ HOMBRES	1344	47.04%
▶ MUJERES	1513	52.96%
PRESUPUESTO (2010)	S/. 1 208 141	
AÑO DE CREACIÓN	1962	

ÍNDICE DE PARTICIPACIÓN ELECTORAL (IPE)

PUNTAJE

10.48

RANKING

272



▶ CIUDADANÍA

2010

NIVEL DE ASISTENCIA DEL ELECTORADO

8

NIVEL DE ASISTENCIA DE MIEMBROS DE MESA

8

TASA DE AFILIADOS A LAS ORG. POLÍTICAS

5

RESPECTO A LAS REGLAS ELECTORALES

10

▶ ORGANIZACIONES POLÍTICAS

2010

RESPECTO A LAS REGLAS ELECTORALES

4

NIVEL DE LA CUOTA DE GÉNERO

7

NIVEL DE LA CUOTA DE JÓVENES

3

MUJERES ENCABEZANDO LAS LISTAS

9

JÓVENES ENCABEZANDO LAS LISTAS

1

TASA DE PARTIDOS POSTULANTES

9

INDICADORES DEL SISTEMA POLÍTICO (ISP)

NEGATIVO MEDIO POSITIVO

FRAGMENTACIÓN

(NEP)

2002

2006

2010

Medio

Medio

Negativo

CONCENTRACIÓN

(C)

2002

2006

2010

Positivo

Positivo

Negativo

VOLATILIDAD

(VT)

—

Positivo

Positivo

COMPETITIVIDAD

(IC)

Positivo

Negativo

Positivo

FACTORES POLÍTICO-LOCALES

▶ ESTABILIDAD DE LAS AUTORIDADES ELECTAS

2003-06

2007-10

VACANCIA DE AUTORIDADES

0/6

0/6

REVOCATORIAS CONVOCADAS

NO

NO

AUTORIDADES REVOCADAS

0/6

0/6

NULDADES

NO

NO

▶ LISTAS EN CONTIENDA

2002

2006

2010

CANTIDAD DE LISTAS POR ELECCIÓN

10

7

10

▶ CUOTA EFECTIVA EN EL CONCEJO

2002

2006

2010

MUJERES

1/6

2/6

1/6

JÓVENES

0/6

0/6

1/6

▶ SOCIEDAD CIVIL ORGANIZADA

2003-04

2005-06

2007-08

2009-10

ELECCIÓN DEL CCLD

SÍ

NO

SÍ

SÍ

DISTRITO SAN JUAN DE JARPA

Región Junín
Provincia Chupaca

DISTRITO SAN JUAN DE JARPA



INFORMACIÓN GENERAL

Nº DE AUTORIDADES ELECTAS	6	
POBLACIÓN	3664	
ELECTORES (2010)	2336	
▶ HOMBRES	1067	45.68%
▶ MUJERES	1269	54.32%
PRESUPUESTO (2010)	S/. 1 341 709	
AÑO DE CREACIÓN	1933	

ÍNDICE DE PARTICIPACIÓN ELECTORAL (IPE)

PUNTAJE

4.26

RANKING

1549



► CIUDADANÍA

2010

NIVEL DE ASISTENCIA DEL ELECTORADO

2

NIVEL DE ASISTENCIA DE MIEMBROS DE MESA

3

TASA DE AFILIADOS A LAS ORG. POLÍTICAS

1

RESPECTO A LAS REGLAS ELECTORALES

10

► ORGANIZACIONES POLÍTICAS

2010

RESPECTO A LAS REGLAS ELECTORALES

10

NIVEL DE LA CUOTA DE GÉNERO

1

NIVEL DE LA CUOTA DE JÓVENES

6

MUJERES ENCABEZANDO LAS LISTAS

1

JÓVENES ENCABEZANDO LAS LISTAS

8

TASA DE PARTIDOS POSTULANTES

6

INDICADORES DEL SISTEMA POLÍTICO (ISP)

NEGATIVO ● MEDIO ● POSITIVO ●

FRAGMENTACIÓN

(NEP)

2002

2006

2010

●

●

●

CONCENTRACIÓN

(C)

2002

2006

2010

●

●

●

VOLATILIDAD

(VT)

—

●

●

COMPETITIVIDAD

(IC)

●

●

●

FACTORES POLÍTICO-LOCALES

► ESTABILIDAD DE LAS AUTORIDADES ELECTAS

2003-06

2007-10

VACANCIA DE AUTORIDADES

0/6

1/6

REVOCATORIAS CONVOCADAS

NO

NO

AUTORIDADES REVOCADAS

0/6

0/6

NULIDADES

NO

NO

► LISTAS EN CONTIENDA

2002

2006

2010

CANTIDAD DE LISTAS POR ELECCIÓN

10

8

7

► CUOTA EFECTIVA EN EL CONCEJO

2002

2006

2010

MUJERES

1/6

1/6

1/6

JÓVENES

1/6

0/6

1/6

► SOCIEDAD CIVIL ORGANIZADA

2003-04

2005-06

2007-08

2009-10

ELECCIÓN DEL CCLD

NO

NO

SI

SI

DISTRITO SAN JUAN DE YSCOS

Región Junín
Provincia Chupaca

DISTRITO SAN JUAN DE YSCOS



INFORMACIÓN GENERAL

N° DE AUTORIDADES ELECTAS

6

POBLACIÓN

2332

ELECTORES (2010)

1777

► HOMBRES

849

47.78%

► MUJERES

928

52.22%

PRESUPUESTO (2010)

S/. 823 820

AÑO DE CREACIÓN

1940

ÍNDICE DE PARTICIPACIÓN ELECTORAL (IPE)

PUNTAJE

8.81

RANKING

584

1 2 3 4 5 6 7 8 9 10
RANGO NEGATIVO MEDIO RANGO POSITIVO

► CIUDADANÍA

2010

NIVEL DE ASISTENCIA DEL ELECTORADO

3

NIVEL DE ASISTENCIA DE MIEMBROS DE MESA

8

TASA DE AFILIADOS A LAS ORG. POLÍTICAS

2

RESPECTO A LAS REGLAS ELECTORALES

10

► ORGANIZACIONES POLÍTICAS

2010

RESPECTO A LAS REGLAS ELECTORALES

4

NIVEL DE LA CUOTA DE GÉNERO

9

NIVEL DE LA CUOTA DE JÓVENES

2

MUJERES ENCABEZANDO LAS LISTAS

5

JÓVENES ENCABEZANDO LAS LISTAS

7

TASA DE PARTIDOS POSTULANTES

8

INDICADORES DEL SISTEMA POLÍTICO (ISP)

NEGATIVO MEDIO POSITIVO

FRAGMENTACIÓN

(NEP)

2002

2006

2010

●

●

●

VOLATILIDAD

(VT)

—

●

●

CONCENTRACIÓN

(C)

2002

2006

2010

●

●

●

COMPETITIVIDAD

(IC)

●

●

●

FACTORES POLÍTICO-LOCALES

► ESTABILIDAD DE LAS AUTORIDADES ELECTAS

2003-06

2007-10

VACANCIA DE AUTORIDADES

0/6

1/6

REVOCATORIAS CONVOCADAS

NO

NO

AUTORIDADES REVOCADAS

0/6

0/6

NULIDADES

NO

NO

► LISTAS EN CONTIENDA

2002

2006

2010

CANTIDAD DE LISTAS POR ELECCIÓN

11

7

9

► CUOTA EFECTIVA EN EL CONCEJO

2002

2006

2010

MUJERES

1/6

2/6

1/6

JÓVENES

0/6

1/6

1/6

► SOCIEDAD CIVIL ORGANIZADA

2003-04

2005-06

2007-08

2009-10

ELECCIÓN DEL CCLD

NO

SÍ

NO

SÍ

DISTRITO TRES DE DICIEMBRE

Región Junín
Provincia Chupaca

DISTRITO TRES DE DICIEMBRE



INFORMACIÓN GENERAL

N° DE AUTORIDADES ELECTAS	6	
POBLACIÓN	1920	
ELECTORES (2010)	1493	
▶ HOMBRES	751	50.30%
▶ MUJERES	742	49.70%
PRESUPUESTO (2010)	S/. 1 210 033	
AÑO DE CREACIÓN	1959	

ÍNDICE DE PARTICIPACIÓN ELECTORAL (IPE)

PUNTAJE

9.63

RANKING

434



▶ CIUDADANÍA

2010

NIVEL DE ASISTENCIA DEL ELECTORADO	7
NIVEL DE ASISTENCIA DE MIEMBROS DE MESA	6
TASA DE AFILIADOS A LAS ORG. POLÍTICAS	4
RESPECTO A LAS REGLAS ELECTORALES	10

▶ ORGANIZACIONES POLÍTICAS

2010

RESPECTO A LAS REGLAS ELECTORALES	2
NIVEL DE LA CUOTA DE GÉNERO	6
NIVEL DE LA CUOTA DE JÓVENES	5
MUJERES ENCABEZANDO LAS LISTAS	9
JÓVENES ENCABEZANDO LAS LISTAS	10
TASA DE PARTIDOS POSTULANTES	6

INDICADORES DEL SISTEMA POLÍTICO (ISP)

NEGATIVO ● MEDIO ● POSITIVO ●

2002 2006 2010

FRAGMENTACIÓN (NEP) ● ● ●

VOLATILIDAD (VT) — ● ●

2002 2006 2010

CONCENTRACIÓN (C) ● ● ●

COMPETITIVIDAD (IC) ● ● ●

FACTORES POLÍTICO-LOCALES

▶ ESTABILIDAD DE LAS AUTORIDADES ELECTAS

2003-06

2007-10

VACANCIA DE AUTORIDADES	0/6	0/6
REVOCATORIAS CONVOCADAS	SÍ	NO
AUTORIDADES REVOCADAS	0/6	0/6
NULIDADES	NO	NO

▶ LISTAS EN CONTIENDA

2002

2006

2010

CANTIDAD DE LISTAS POR ELECCIÓN 10 10 7

▶ CUOTA EFECTIVA EN EL CONCEJO

2002

2006

2010

MUJERES	1/6	1/6	2/6
JÓVENES	2/6	0/6	0/6

▶ SOCIEDAD CIVIL ORGANIZADA

2003-04

2005-06

2007-08

2009-10

ELECCIÓN DEL CCLD NO NO NO NO

DISTRITO YANACANCHA

Región Junín
Provincia Chupaca
DISTRITO YANACANCHA



INFORMACIÓN GENERAL

N° DE AUTORIDADES ELECTAS	6	
POBLACIÓN	3294	
ELECTORES (2010)	1826	
▶ HOMBRES	906	49.62%
▶ MUJERES	920	50.38%
PRESUPUESTO (2010)	S/. 1 833 741	
AÑO DE CREACIÓN	1961	

ÍNDICE DE PARTICIPACIÓN ELECTORAL (IPE)

PUNTAJE

3.94

RANKING

1572



▶ CIUDADANÍA

2010

NIVEL DE ASISTENCIA DEL ELECTORADO	4
NIVEL DE ASISTENCIA DE MIEMBROS DE MESA	1
TASA DE AFILIADOS A LAS ORG. POLÍTICAS	3
RESPECTO A LAS REGLAS ELECTORALES	10

▶ ORGANIZACIONES POLÍTICAS

2010

RESPECTO A LAS REGLAS ELECTORALES	10
NIVEL DE LA CUOTA DE GÉNERO	1
NIVEL DE LA CUOTA DE JÓVENES	8
MUJERES ENCABEZANDO LAS LISTAS	1
JÓVENES ENCABEZANDO LAS LISTAS	1
TASA DE PARTIDOS POSTULANTES	7

INDICADORES DEL SISTEMA POLÍTICO (ISP)

NEGATIVO ● MEDIO ● POSITIVO ●

	2002	2006	2010
FRAGMENTACIÓN (NEP)	●	●	●
VOLATILIDAD (VT)	—	●	●

	2002	2006	2010
CONCENTRACIÓN (C)	●	●	●
COMPETITIVIDAD (IC)	●	●	●

FACTORES POLÍTICO-LOCALES

▶ ESTABILIDAD DE LAS AUTORIDADES ELECTAS

2003-06

2007-10

VACANCIA DE AUTORIDADES	0/6	0/6
REVOCATORIAS CONVOCADAS	NO	SÍ
AUTORIDADES REVOCADAS	0/6	0/6
NULIDADES	NO	NO

▶ LISTAS EN CONTIENDA

2002

2006

2010

CANTIDAD DE LISTAS POR ELECCIÓN	10	8	8
---------------------------------	----	---	---

▶ CUOTA EFECTIVA EN EL CONCEJO

2002

2006

2010

MUJERES	1/6	1/6	1/6
JÓVENES	1/6	2/6	0/6

▶ SOCIEDAD CIVIL ORGANIZADA

2003-04

2005-06

2007-08

2009-10

ELECCIÓN DEL CCLD	NO	NO	NO	NO
-------------------	----	----	----	----

PROVINCIA CONCEPCIÓN

DISTRITO CAPITAL: CONCEPCIÓN

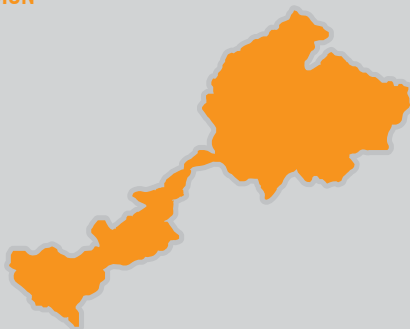
MONUMENTO DE CHACAMARCA



PROVINCIA CONCEPCIÓN

Región Junín

PROVINCIA CONCEPCIÓN



INFORMACIÓN GENERAL

N° DE AUTORIDADES ELECTAS

10

POBLACIÓN

60 121

ELECTORES (2010)

39 657

► HOMBRES

19 350

48.79%

► MUJERES

20 307

51.21%

PRESUPUESTO (2010)

S/. 17 737 579

ÍNDICE DE PARTICIPACIÓN ELECTORAL (IPE)

PUNTAJE

7.19

RANKING

123

1 2 3 4 5 6 7 8 9 10
RANGO NEGATIVO MEDIO RANGO POSITIVO

► CIUDADANÍA

2010

NIVEL DE ASISTENCIA DEL ELECTORADO

3

NIVEL DE ASISTENCIA DE MIEMBROS DE MESA

5

TASA DE AFILIADOS A LAS ORG. POLÍTICAS

3

RESPECTO A LAS REGLAS ELECTORALES

10

► ORGANIZACIONES POLÍTICAS

2010

RESPECTO A LAS REGLAS ELECTORALES

4

NIVEL DE LA CUOTA DE GÉNERO

8

NIVEL DE LA CUOTA DE JÓVENES

1

MUJERES ENCABEZANDO LAS LISTAS

8

JÓVENES ENCABEZANDO LAS LISTAS

1

TASA DE PARTIDOS POSTULANTES

6

INDICADORES DEL SISTEMA POLÍTICO (ISP)

NEGATIVO MEDIO POSITIVO

FRAGMENTACIÓN

(NEP)

2002

2006

2010

●

●

●

VOLATILIDAD

(VT)

—

●

●

CONCENTRACIÓN

(C)

2002

2006

2010

●

●

●

COMPETITIVIDAD

(IC)

●

●

●

DISTRIBUCIÓN

(PSNS)

●

●

●

FACTORES POLÍTICO-LOCALES

► ESTABILIDAD DE LAS AUTORIDADES ELECTAS

2003-06

2007-10

VACANCIA DE AUTORIDADES

0/10

0/10

REVOCATORIAS CONVOCADAS

NO

NO

AUTORIDADES REVOCADAS

0/10

0/10

NULIDADES

NO

NO

► LISTAS EN CONTIENDA

2002

2006

2010

CANTIDAD DE LISTAS POR ELECCIÓN

12

8

9

► CUOTA EFECTIVA EN EL CONCEJO

2002

2006

2010

MUJERES

2/10

3/10

2/10

JÓVENES

0/10

1/10

0/10

► SOCIEDAD CIVIL ORGANIZADA

2003-04

2005-06

2007-08

2009-10

ELECCIÓN DEL CCLP

NO

NO

NO

SÍ

DISTRITOS

ACO ◀
ANDAMARCA ◀
CHAMBARA ◀
COCHAS ◀
COMAS ◀
HEROÍNAS TOLEDO ◀
MANZANARES ◀
MARISCAL CASTILLA ◀
MATAHUASI ◀
MITO ◀
NUEVE DE JULIO ◀
ORCOTUNA ◀
SAN JOSÉ DE QUERO ◀
SANTA ROSA DE OCOPA ◀

DISTRITO ACO

Región Junín
Provincia Concepción

DISTRITO ACO



INFORMACIÓN GENERAL

N° DE AUTORIDADES ELECTAS	6	
POBLACIÓN	1951	
ELECTORES (2010)	1422	
▶ HOMBRES	690	48.52%
▶ MUJERES	732	51.48%
PRESUPUESTO (2010)	S/. 703 862	
AÑO DE CREACIÓN	1917	

ÍNDICE DE PARTICIPACIÓN ELECTORAL (IPE)

PUNTAJE

5.29

RANKING

1410



▶ CIUDADANÍA

2010

NIVEL DE ASISTENCIA DEL ELECTORADO

2

NIVEL DE ASISTENCIA DE MIEMBROS DE MESA

5

TASA DE AFILIADOS A LAS ORG. POLÍTICAS

1

RESPECTO A LAS REGLAS ELECTORALES

10

▶ ORGANIZACIONES POLÍTICAS

2010

RESPECTO A LAS REGLAS ELECTORALES

10

NIVEL DE LA CUOTA DE GÉNERO

1

NIVEL DE LA CUOTA DE JÓVENES

3

MUJERES ENCABEZANDO LAS LISTAS

6

JÓVENES ENCABEZANDO LAS LISTAS

1

TASA DE PARTIDOS POSTULANTES

6

INDICADORES DEL SISTEMA POLÍTICO (ISP)

NEGATIVO MEDIO POSITIVO

FRAGMENTACIÓN

(NEP)

2002

2006

2010

●

●

●

VOLATILIDAD

(VT)

—

●

●

CONCENTRACIÓN

(C)

2002

2006

2010

●

●

●

COMPETITIVIDAD

(IC)

●

●

●

FACTORES POLÍTICO-LOCALES

▶ ESTABILIDAD DE LAS AUTORIDADES ELECTAS

2003-06

2007-10

VACANCIA DE AUTORIDADES

0/6

0/6

REVOCATORIAS CONVOCADAS

NO

NO

AUTORIDADES REVOCADAS

0/6

0/6

NULIDADES

NO

NO

▶ LISTAS EN CONTIENDA

2002

2006

2010

CANTIDAD DE LISTAS POR ELECCIÓN

11

6

7

▶ CUOTA EFECTIVA EN EL CONCEJO

2002

2006

2010

MUJERES

1/6

1/6

1/6

JÓVENES

0/6

0/6

0/6

▶ SOCIEDAD CIVIL ORGANIZADA

2003-04

2005-06

2007-08

2009-10

ELECCIÓN DEL CCLD

NO

SÍ

NO

SÍ

DISTRITO ANDAMARCA

Región Junín
Provincia Concepción
DISTRITO ANDAMARCA



INFORMACIÓN GENERAL

N° DE AUTORIDADES ELECTAS	6	
POBLACIÓN	5506	
ELECTORES (2010)	3092	
▶ HOMBRES	1580	51.10%
▶ MUJERES	1512	48.90%
PRESUPUESTO (2010)	S/. 3 483 714	
AÑO DE CREACIÓN	1930	

ÍNDICE DE PARTICIPACIÓN ELECTORAL (IPE)

PUNTAJE

3.44

RANKING

1603

1 2 3 4 5 6 7 8 9 10
RANGO NEGATIVO MEDIO RANGO POSITIVO

▶ CIUDADANÍA

2010

NIVEL DE ASISTENCIA DEL ELECTORADO

1

NIVEL DE ASISTENCIA DE MIEMBROS DE MESA

1

TASA DE AFILIADOS A LAS ORG. POLÍTICAS

1

RESPECTO A LAS REGLAS ELECTORALES

10

▶ ORGANIZACIONES POLÍTICAS

2010

RESPECTO A LAS REGLAS ELECTORALES

10

NIVEL DE LA CUOTA DE GÉNERO

8

NIVEL DE LA CUOTA DE JÓVENES

7

MUJERES ENCABEZANDO LAS LISTAS

1

JÓVENES ENCABEZANDO LAS LISTAS

1

TASA DE PARTIDOS POSTULANTES

8

INDICADORES DEL SISTEMA POLÍTICO (ISP)

NEGATIVO MEDIO POSITIVO

FRAGMENTACIÓN

(NEP)

2002

2006

2010

●

●

●

CONCENTRACIÓN

(C)

2002

2006

2010

●

●

●

VOLATILIDAD

(VT)

—

●

●

COMPETITIVIDAD

(IC)

●

●

●

FACTORES POLÍTICO-LOCALES

▶ ESTABILIDAD DE LAS AUTORIDADES ELECTAS

2003-06

2007-10

VACANCIA DE AUTORIDADES

0/6

0/6

REVOCATORIAS CONVOCADAS

NO

NO

AUTORIDADES REVOCADAS

0/6

0/6

NULIDADES

NO

NO

▶ LISTAS EN CONTIENDA

2002

2006

2010

CANTIDAD DE LISTAS POR ELECCIÓN

16

9

9

▶ CUOTA EFECTIVA EN EL CONCEJO

2002

2006

2010

MUJERES

2/6

2/6

1/6

JÓVENES

0/6

1/6

1/6

▶ SOCIEDAD CIVIL ORGANIZADA

2003-04

2005-06

2007-08

2009-10

ELECCIÓN DEL CCLD

NO

NO

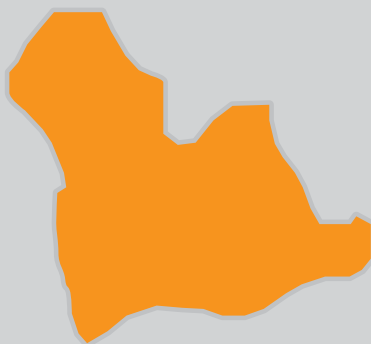
NO

SÍ

DISTRITO CHAMBARA

Región Junín
Provincia Concepción

DISTRITO CHAMBARA



INFORMACIÓN GENERAL

N° DE AUTORIDADES ELECTAS	6	
POBLACIÓN	2985	
ELECTORES (2010)	1840	
▶ HOMBRES	846	45.98%
▶ MUJERES	994	54.02%
PRESUPUESTO (2010)	S/. 998 478	
AÑO DE CREACIÓN	1941	

ÍNDICE DE PARTICIPACIÓN ELECTORAL (IPE)

PUNTAJE

5.45

RANKING

1383



▶ CIUDADANÍA

2010

NIVEL DE ASISTENCIA DEL ELECTORADO

1

NIVEL DE ASISTENCIA DE MIEMBROS DE MESA

10

TASA DE AFILIADOS A LAS ORG. POLÍTICAS

3

RESPECTO A LAS REGLAS ELECTORALES

10

▶ ORGANIZACIONES POLÍTICAS

2010

RESPECTO A LAS REGLAS ELECTORALES

2

NIVEL DE LA CUOTA DE GÉNERO

7

NIVEL DE LA CUOTA DE JÓVENES

2

MUJERES ENCABEZANDO LAS LISTAS

1

JÓVENES ENCABEZANDO LAS LISTAS

1

TASA DE PARTIDOS POSTULANTES

4

INDICADORES DEL SISTEMA POLÍTICO (ISP)

NEGATIVO ● MEDIO ● POSITIVO ●

FRAGMENTACIÓN

(NEP)

2002

2006

2010

●

●

●

VOLATILIDAD

(VT)

—

●

●

CONCENTRACIÓN

(C)

2002

2006

2010

●

●

●

COMPETITIVIDAD

(IC)

●

●

●

FACTORES POLÍTICO-LOCALES

▶ ESTABILIDAD DE LAS AUTORIDADES ELECTAS

2003-06

2007-10

VACANCIA DE AUTORIDADES

0/6

0/6

REVOCATORIAS CONVOCADAS

NO

NO

AUTORIDADES REVOCADAS

0/6

0/6

NULIDADES

NO

NO

▶ LISTAS EN CONTIENDA

2002

2006

2010

CANTIDAD DE LISTAS POR ELECCIÓN

8

6

6

▶ CUOTA EFECTIVA EN EL CONCEJO

2002

2006

2010

MUJERES

1/6

1/6

1/6

JÓVENES

0/6

1/6

0/6

▶ SOCIEDAD CIVIL ORGANIZADA

2003-04

2005-06

2007-08

2009-10

ELECCIÓN DEL CCLD

NO

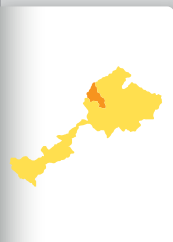
NO

NO

NO

DISTRITO COCHAS

Región Junín
Provincia Concepción
DISTRITO COCHAS



INFORMACIÓN GENERAL

N° DE AUTORIDADES ELECTAS	6	
POBLACIÓN	2227	
ELECTORES (2010)	1249	
▶ HOMBRES	668	53.48%
▶ MUJERES	581	46.52%
PRESUPUESTO (2010)	S/. 1 645 585	
AÑO DE CREACIÓN	1954	

ÍNDICE DE PARTICIPACIÓN ELECTORAL (IPE)

PUNTAJE

2.47

RANKING

1631



▶ CIUDADANÍA

2010

NIVEL DE ASISTENCIA DEL ELECTORADO	2
NIVEL DE ASISTENCIA DE MIEMBROS DE MESA	2
TASA DE AFILIADOS A LAS ORG. POLÍTICAS	1
RESPECTO A LAS REGLAS ELECTORALES	10

▶ ORGANIZACIONES POLÍTICAS

2010

RESPECTO A LAS REGLAS ELECTORALES	10
NIVEL DE LA CUOTA DE GÉNERO	1
NIVEL DE LA CUOTA DE JÓVENES	2
MUJERES ENCABEZANDO LAS LISTAS	1
JÓVENES ENCABEZANDO LAS LISTAS	1
TASA DE PARTIDOS POSTULANTES	5

INDICADORES DEL SISTEMA POLÍTICO (ISP)

NEGATIVO ● MEDIO ● POSITIVO ●

	2002	2006	2010
FRAGMENTACIÓN (NEP)	●	●	●
VOLATILIDAD (VT)	—	●	●

	2002	2006	2010
CONCENTRACIÓN (C)	●	●	●
COMPETITIVIDAD (IC)	●	●	●

FACTORES POLÍTICO-LOCALES

▶ ESTABILIDAD DE LAS AUTORIDADES ELECTAS

2003-06

2007-10

VACANCIA DE AUTORIDADES	1/6	1/6
REVOCATORIAS CONVOCADAS	NO	NO
AUTORIDADES REVOCADAS	0/6	0/6
NULDADES	NO	NO

▶ LISTAS EN CONTIENDA

2002

2006

2010

CANTIDAD DE LISTAS POR ELECCIÓN	9	7	7
---------------------------------	---	---	---

▶ CUOTA EFECTIVA EN EL CONCEJO

2002

2006

2010

MUJERES	1/6	1/6	1/6
JÓVENES	1/6	1/6	2/6

▶ SOCIEDAD CIVIL ORGANIZADA

2003-04

2005-06

2007-08

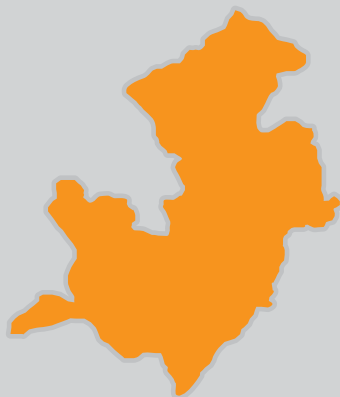
2009-10

ELECCIÓN DEL CCLD	NO	NO	NO	NO
-------------------	----	----	----	----

DISTRITO COMAS

Región Junín
Provincia Concepción

DISTRITO COMAS



INFORMACIÓN GENERAL

Nº DE AUTORIDADES ELECTAS	6	
POBLACIÓN	7801	
ELECTORES (2010)	4726	
▶ HOMBRES	2404	50.87%
▶ MUJERES	2322	49.13%
PRESUPUESTO (2010)	S/. 3 385 854	
AÑO DE CREACIÓN	1821	

ÍNDICE DE PARTICIPACIÓN ELECTORAL (IPE)

PUNTAJE

4.45

RANKING

1534



▶ CIUDADANÍA

2010

NIVEL DE ASISTENCIA DEL ELECTORADO	3
NIVEL DE ASISTENCIA DE MIEMBROS DE MESA	2
TASA DE AFILIADOS A LAS ORG. POLÍTICAS	1
RESPECTO A LAS REGLAS ELECTORALES	10

▶ ORGANIZACIONES POLÍTICAS

2010

RESPECTO A LAS REGLAS ELECTORALES	3
NIVEL DE LA CUOTA DE GÉNERO	1
NIVEL DE LA CUOTA DE JÓVENES	6
MUJERES ENCABEZANDO LAS LISTAS	1
JÓVENES ENCABEZANDO LAS LISTAS	7
TASA DE PARTIDOS POSTULANTES	8

INDICADORES DEL SISTEMA POLÍTICO (ISP)

NEGATIVO ● MEDIO ● POSITIVO ●

	2002	2006	2010
FRAGMENTACIÓN (NEP)	●	●	●
VOLATILIDAD (VT)	—	●	●

	2002	2006	2010
CONCENTRACIÓN (C)	●	●	●
COMPETITIVIDAD (IC)	●	●	●

FACTORES POLÍTICO-LOCALES

▶ ESTABILIDAD DE LAS AUTORIDADES ELECTAS

2003-06

2007-10

VACANCIA DE AUTORIDADES	0/6	0/6
REVOCATORIAS CONVOCADAS	NO	NO
AUTORIDADES REVOCADAS	0/6	0/6
NULIDADES	NO	NO

▶ LISTAS EN CONTIENDA

2002

2006

2010

CANTIDAD DE LISTAS POR ELECCIÓN	8	8	9
---------------------------------	---	---	---

▶ CUOTA EFECTIVA EN EL CONCEJO

2002

2006

2010

MUJERES	1/6	1/6	1/6
JÓVENES	0/6	0/6	1/6

▶ SOCIEDAD CIVIL ORGANIZADA

2003-04

2005-06

2007-08

2009-10

ELECCIÓN DEL CCLD	NO	NO	SI	NO
-------------------	----	----	----	----

DISTRITO HEROÍNAS TOLEDO

Región Junín
Provincia Concepción

DISTRITO HEROÍNAS TOLEDO



INFORMACIÓN GENERAL

N° DE AUTORIDADES ELECTAS	6	
POBLACIÓN	1422	
ELECTORES (2010)	1139	
▶ HOMBRES	530	46.53%
▶ MUJERES	609	53.47%
PRESUPUESTO (2010)	S/. 882 201	
AÑO DE CREACIÓN	1956	

ÍNDICE DE PARTICIPACIÓN ELECTORAL (IPE)

PUNTAJE

11

RANKING

200



▶ CIUDADANÍA

2010

NIVEL DE ASISTENCIA DEL ELECTORADO

3

NIVEL DE ASISTENCIA DE MIEMBROS DE MESA

8

TASA DE AFILIADOS A LAS ORG. POLÍTICAS

2

RESPECTO A LAS REGLAS ELECTORALES

10

▶ ORGANIZACIONES POLÍTICAS

2010

RESPECTO A LAS REGLAS ELECTORALES

4

NIVEL DE LA CUOTA DE GÉNERO

9

NIVEL DE LA CUOTA DE JÓVENES

10

MUJERES ENCABEZANDO LAS LISTAS

10

JÓVENES ENCABEZANDO LAS LISTAS

10

TASA DE PARTIDOS POSTULANTES

6

INDICADORES DEL SISTEMA POLÍTICO (ISP)

NEGATIVO MEDIO POSITIVO

FRAGMENTACIÓN (NEP)

2002

2006

2010

●

●

●

VOLATILIDAD (VT)

—

●

●

CONCENTRACIÓN (C)

2002

2006

2010

●

●

●

COMPETITIVIDAD (IC)

●

●

●

FACTORES POLÍTICO-LOCALES

▶ ESTABILIDAD DE LAS AUTORIDADES ELECTAS

2003-06

2007-10

VACANCIA DE AUTORIDADES

0/6

0/6

REVOCATORIAS CONVOCADAS

NO

NO

AUTORIDADES REVOCADAS

0/6

0/6

NULIDADES

NO

NO

▶ LISTAS EN CONTIENDA

2002

2006

2010

CANTIDAD DE LISTAS POR ELECCIÓN

11

11

7

▶ CUOTA EFECTIVA EN EL CONCEJO

2002

2006

2010

MUJERES

2/6

2/6

3/6

JÓVENES

0/6

1/6

3/6

▶ SOCIEDAD CIVIL ORGANIZADA

2003-04

2005-06

2007-08

2009-10

ELECCIÓN DEL CCLD

NO

NO

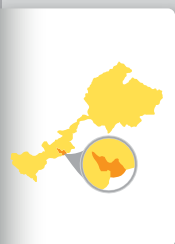
NO

NO

DISTRITO MANZANARES

Región Junín
Provincia Concepción

DISTRITO MANZANARES



INFORMACIÓN GENERAL

Nº DE AUTORIDADES ELECTAS	6	
POBLACIÓN	1540	
ELECTORES (2010)	1090	
▶ HOMBRES	500	45.87%
▶ MUJERES	590	54.13%
PRESUPUESTO (2010)	S/. 1 001 080	
AÑO DE CREACIÓN	1953	

ÍNDICE DE PARTICIPACIÓN ELECTORAL (IPE)

PUNTAJE

10.40

RANKING

285



▶ CIUDADANÍA

2010

NIVEL DE ASISTENCIA DEL ELECTORADO	7
NIVEL DE ASISTENCIA DE MIEMBROS DE MESA	9
TASA DE AFILIADOS A LAS ORG. POLÍTICAS	1
RESPECTO A LAS REGLAS ELECTORALES	10

▶ ORGANIZACIONES POLÍTICAS

2010

RESPECTO A LAS REGLAS ELECTORALES	3
NIVEL DE LA CUOTA DE GÉNERO	10
NIVEL DE LA CUOTA DE JÓVENES	2
MUJERES ENCABEZANDO LAS LISTAS	7
JÓVENES ENCABEZANDO LAS LISTAS	1
TASA DE PARTIDOS POSTULANTES	3

INDICADORES DEL SISTEMA POLÍTICO (ISP)

NEGATIVO MEDIO POSITIVO

2002 2006 2010

FRAGMENTACIÓN (NEP)



VOLATILIDAD (VT)



2002 2006 2010

CONCENTRACIÓN (C)



COMPETITIVIDAD (IC)



FACTORES POLÍTICO-LOCALES

▶ ESTABILIDAD DE LAS AUTORIDADES ELECTAS

2003-06

2007-10

VACANCIA DE AUTORIDADES

0/6

0/6

REVOCATORIAS CONVOCADAS

NO

NO

AUTORIDADES REVOCADAS

0/6

0/6

NULIDADES

NO

NO

▶ LISTAS EN CONTIENDA

2002

2006

2010

CANTIDAD DE LISTAS POR ELECCIÓN

7

6

5

▶ CUOTA EFECTIVA EN EL CONCEJO

2002

2006

2010

MUJERES

1/6

2/6

3/6

JÓVENES

0/6

2/6

0/6

▶ SOCIEDAD CIVIL ORGANIZADA

2003-04

2005-06

2007-08

2009-10

ELECCIÓN DEL CCLD

NO

NO

SI

SI

DISTRITO MARISCAL CASTILLA

Región Junín
Provincia Concepción

DISTRITO MARISCAL CASTILLA



INFORMACIÓN GENERAL

N° DE AUTORIDADES ELECTAS	6	
POBLACIÓN	1509	
ELECTORES (2010)	908	
▶ HOMBRES	463	50.99%
▶ MUJERES	445	49.01%
PRESUPUESTO (2010)	S/. 2 524 851	
AÑO DE CREACIÓN	1955	

ÍNDICE DE PARTICIPACIÓN ELECTORAL (IPE)

PUNTAJE

6.38

RANKING

1190



▶ CIUDADANÍA

2010

NIVEL DE ASISTENCIA DEL ELECTORADO

6

NIVEL DE ASISTENCIA DE MIEMBROS DE MESA

8

TASA DE AFILIADOS A LAS ORG. POLÍTICAS

3

RESPECTO A LAS REGLAS ELECTORALES

10

▶ ORGANIZACIONES POLÍTICAS

2010

RESPECTO A LAS REGLAS ELECTORALES

10

NIVEL DE LA CUOTA DE GÉNERO

1

NIVEL DE LA CUOTA DE JÓVENES

10

MUJERES ENCABEZANDO LAS LISTAS

1

JÓVENES ENCABEZANDO LAS LISTAS

10

TASA DE PARTIDOS POSTULANTES

2

INDICADORES DEL SISTEMA POLÍTICO (ISP)

NEGATIVO ● MEDIO ● POSITIVO ●

FRAGMENTACIÓN

(NEP)

2002

2006

2010

●

●

●

CONCENTRACIÓN

(C)

2002

2006

2010

●

●

●

VOLATILIDAD

(VT)

—

●

●

COMPETITIVIDAD

(IC)

●

●

●

FACTORES POLÍTICO-LOCALES

▶ ESTABILIDAD DE LAS AUTORIDADES ELECTAS

2003-06

2007-10

VACANCIA DE AUTORIDADES

0/6

0/6

REVOCATORIAS CONVOCADAS

NO

NO

AUTORIDADES REVOCADAS

0/6

0/6

NULDADES

NO

NO

▶ LISTAS EN CONTIENDA

2002

2006

2010

CANTIDAD DE LISTAS POR ELECCIÓN

10

7

4

▶ CUOTA EFECTIVA EN EL CONCEJO

2002

2006

2010

MUJERES

2/6

1/6

2/6

JÓVENES

0/6

0/6

3/6

▶ SOCIEDAD CIVIL ORGANIZADA

2003-04

2005-06

2007-08

2009-10

ELECCIÓN DEL CCLD

NO

NO

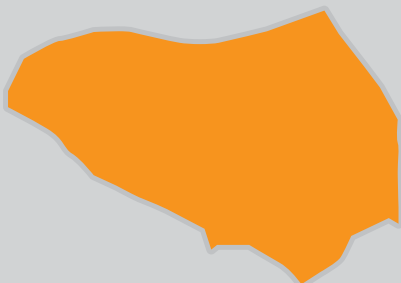
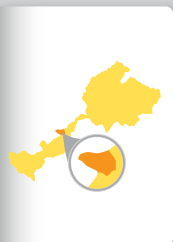
NO

NO

DISTRITO MATAHUASI

Región Junín
Provincia Concepción

DISTRITO MATAHUASI



INFORMACIÓN GENERAL

N° DE AUTORIDADES ELECTAS	6	
POBLACIÓN	5162	
ELECTORES (2010)	3346	
▶ HOMBRES	1572	46.98%
▶ MUJERES	1774	53.02%
PRESUPUESTO (2010)	S/. 1 668 657	
AÑO DE CREACIÓN	1896	

ÍNDICE DE PARTICIPACIÓN ELECTORAL (IPE)

PUNTAJE

10.60

RANKING

258

1 2 3 4 5 6 7 8 9 10
RANGO NEGATIVO MEDIO RANGO POSITIVO

▶ CIUDADANÍA

2010

NIVEL DE ASISTENCIA DEL ELECTORADO

3

NIVEL DE ASISTENCIA DE MIEMBROS DE MESA

7

TASA DE AFILIADOS A LAS ORG. POLÍTICAS

5

RESPECTO A LAS REGLAS ELECTORALES

10

▶ ORGANIZACIONES POLÍTICAS

2010

RESPECTO A LAS REGLAS ELECTORALES

2

NIVEL DE LA CUOTA DE GÉNERO

7

NIVEL DE LA CUOTA DE JÓVENES

9

MUJERES ENCABEZANDO LAS LISTAS

9

JÓVENES ENCABEZANDO LAS LISTAS

9

TASA DE PARTIDOS POSTULANTES

9

INDICADORES DEL SISTEMA POLÍTICO (ISP)

NEGATIVO MEDIO POSITIVO

FRAGMENTACIÓN (NEP)

2002

2006

2010

●

●

●

CONCENTRACIÓN (C)

2002

2006

2010

●

●

●

VOLATILIDAD (VT)

—

●

●

COMPETITIVIDAD (IC)

●

●

●

FACTORES POLÍTICO-LOCALES

▶ ESTABILIDAD DE LAS AUTORIDADES ELECTAS

2003-06

2007-10

VACANCIA DE AUTORIDADES

0/6

0/6

REVOCATORIAS CONVOCADAS

NO

NO

AUTORIDADES REVOCADAS

0/6

0/6

NULIDADES

NO

NO

▶ LISTAS EN CONTIENDA

2002

2006

2010

CANTIDAD DE LISTAS POR ELECCIÓN

11

8

10

▶ CUOTA EFECTIVA EN EL CONCEJO

2002

2006

2010

MUJERES

2/6

3/6

1/6

JÓVENES

0/6

2/6

1/6

▶ SOCIEDAD CIVIL ORGANIZADA

2003-04

2005-06

2007-08

2009-10

ELECCIÓN DEL CCLD

SÍ

NO

NO

SÍ

DISTRITO MITO

Región Junín
Provincia Concepción

DISTRITO MITO



INFORMACIÓN GENERAL

N° DE AUTORIDADES ELECTAS	6	
POBLACIÓN	1476	
ELECTORES (2010)	909	
▶ HOMBRES	463	50.94%
▶ MUJERES	446	49.06%
PRESUPUESTO (2010)	S/. 823 397	
AÑO DE CREACIÓN	1821	

ÍNDICE DE PARTICIPACIÓN ELECTORAL (IPE)

PUNTAJE

10.77

RANKING

235



▶ CIUDADANÍA

2010

NIVEL DE ASISTENCIA DEL ELECTORADO

3

NIVEL DE ASISTENCIA DE MIEMBROS DE MESA

10

TASA DE AFILIADOS A LAS ORG. POLÍTICAS

6

RESPECTO A LAS REGLAS ELECTORALES

10

▶ ORGANIZACIONES POLÍTICAS

2010

RESPECTO A LAS REGLAS ELECTORALES

10

NIVEL DE LA CUOTA DE GÉNERO

9

NIVEL DE LA CUOTA DE JÓVENES

3

MUJERES ENCABEZANDO LAS LISTAS

10

JÓVENES ENCABEZANDO LAS LISTAS

1

TASA DE PARTIDOS POSTULANTES

6

INDICADORES DEL SISTEMA POLÍTICO (ISP)

NEGATIVO MEDIO POSITIVO

FRAGMENTACIÓN

(NEP)

2002

2006

2010

●

●

●

CONCENTRACIÓN

(C)

2002

2006

2010

●

●

●

VOLATILIDAD

(VT)

—

●

●

COMPETITIVIDAD

(IC)

●

●

●

FACTORES POLÍTICO-LOCALES

▶ ESTABILIDAD DE LAS AUTORIDADES ELECTAS

2003-06

2007-10

VACANCIA DE AUTORIDADES

0/6

0/6

REVOCATORIAS CONVOCADAS

NO

SÍ

AUTORIDADES REVOCADAS

0/6

1/6

NULIDADES

NO

NO

▶ LISTAS EN CONTIENDA

2002

2006

2010

CANTIDAD DE LISTAS POR ELECCIÓN

11

8

7

▶ CUOTA EFECTIVA EN EL CONCEJO

2002

2006

2010

MUJERES

2/6

1/6

3/6

JÓVENES

0/6

1/6

1/6

▶ SOCIEDAD CIVIL ORGANIZADA

2003-04

2005-06

2007-08

2009-10

ELECCIÓN DEL CCLD

SÍ

SÍ


SÍ

SÍ

DISTRITO NUEVE DE JULIO

Región Junín
Provincia Concepción

DISTRITO NUEVE DE JULIO



INFORMACIÓN GENERAL

N° DE AUTORIDADES ELECTAS	6	
POBLACIÓN	1774	
ELECTORES (2010)	917	
▶ HOMBRES	411	44.82%
▶ MUJERES	506	55.18%
PRESUPUESTO (2010)	S/. 733 671	
AÑO DE CREACIÓN	1962	

ÍNDICE DE PARTICIPACIÓN ELECTORAL (IPE)

PUNTAJE

11.86

RANKING

129



▶ CIUDADANÍA

2010

NIVEL DE ASISTENCIA DEL ELECTORADO	7
NIVEL DE ASISTENCIA DE MIEMBROS DE MESA	10
TASA DE AFILIADOS A LAS ORG. POLÍTICAS	8
RESPECTO A LAS REGLAS ELECTORALES	10

▶ ORGANIZACIONES POLÍTICAS

2010

RESPECTO A LAS REGLAS ELECTORALES	10
NIVEL DE LA CUOTA DE GÉNERO	8
NIVEL DE LA CUOTA DE JÓVENES	8
MUJERES ENCABEZANDO LAS LISTAS	9
JÓVENES ENCABEZANDO LAS LISTAS	8
TASA DE PARTIDOS POSTULANTES	6

INDICADORES DEL SISTEMA POLÍTICO (ISP)

NEGATIVO MEDIO POSITIVO

	2002	2006	2010
FRAGMENTACIÓN (NEP)	●	●	●
VOLATILIDAD (VT)	—	●	●

	2002	2006	2010
CONCENTRACIÓN (C)	●	●	●
COMPETITIVIDAD (IC)	●	●	●

FACTORES POLÍTICO-LOCALES

▶ ESTABILIDAD DE LAS AUTORIDADES ELECTAS

2003-06

2007-10

VACANCIA DE AUTORIDADES	0/6	0/6
REVOCATORIAS CONVOCADAS	NO	NO
AUTORIDADES REVOCADAS	0/6	0/6
NULIDADES	NO	NO

▶ LISTAS EN CONTIENDA

2002

2006

2010

CANTIDAD DE LISTAS POR ELECCIÓN	11	7	7
---------------------------------	----	---	---

▶ CUOTA EFECTIVA EN EL CONCEJO

2002

2006

2010

MUJERES	1/6	1/6	4/6
JÓVENES	0/6	0/6	1/6

▶ SOCIEDAD CIVIL ORGANIZADA

2003-04

2005-06

2007-08

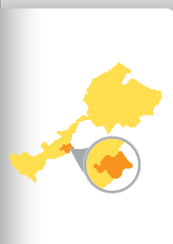
2009-10

ELECCIÓN DEL CCLD	SI	NO	SI	NO
-------------------	----	----	----	----

DISTRITO ORCOTUNA

Región Junín
Provincia Concepción

DISTRITO ORCOTUNA



INFORMACIÓN GENERAL

N° DE AUTORIDADES ELECTAS	6	
POBLACIÓN	4056	
ELECTORES (2010)	2409	
▶ HOMBRES	1177	48.86%
▶ MUJERES	1232	51.14%
PRESUPUESTO (2010)	S/. 1 361 702	
AÑO DE CREACIÓN	1857	

ÍNDICE DE PARTICIPACIÓN ELECTORAL (IPE)

PUNTAJE

7.85

RANKING

822



▶ CIUDADANÍA

2010

NIVEL DE ASISTENCIA DEL ELECTORADO

5

NIVEL DE ASISTENCIA DE MIEMBROS DE MESA

9

TASA DE AFILIADOS A LAS ORG. POLÍTICAS

2

RESPECTO A LAS REGLAS ELECTORALES

10

▶ ORGANIZACIONES POLÍTICAS

2010

RESPECTO A LAS REGLAS ELECTORALES

3

NIVEL DE LA CUOTA DE GÉNERO

5

NIVEL DE LA CUOTA DE JÓVENES

6

MUJERES ENCABEZANDO LAS LISTAS

5

JÓVENES ENCABEZANDO LAS LISTAS

9

TASA DE PARTIDOS POSTULANTES

10

INDICADORES DEL SISTEMA POLÍTICO (ISP)

NEGATIVO ● MEDIO ● POSITIVO ●

FRAGMENTACIÓN

(NEP)

2002

2006

2010

●

●

●

VOLATILIDAD

(VT)

—

●

●

CONCENTRACIÓN

(C)

2002

2006

2010

●

●

●

COMPETITIVIDAD

(IC)

●

●

●

FACTORES POLÍTICO-LOCALES

▶ ESTABILIDAD DE LAS AUTORIDADES ELECTAS

2003-06

2007-10

VACANCIA DE AUTORIDADES

1/6

0/6

REVOCATORIAS CONVOCADAS

SI

NO

AUTORIDADES REVOCADAS

0/6

0/6

NULIDADES

NO

NO

▶ LISTAS EN CONTIENDA

2002

2006

2010

CANTIDAD DE LISTAS POR ELECCIÓN

13

13

11

▶ CUOTA EFECTIVA EN EL CONCEJO

2002

2006

2010

MUJERES

2/6

2/6

1/6

JÓVENES

0/6

1/6

2/6

▶ SOCIEDAD CIVIL ORGANIZADA

2003-04

2005-06

2007-08

2009-10

ELECCIÓN DEL CCLD

NO

NO

NO

NO

DISTRITO SAN JOSÉ DE QUERO

Región Junín
Provincia Concepción
DISTRITO SAN JOSÉ DE QUERO



INFORMACIÓN GENERAL

N° DE AUTORIDADES ELECTAS	6	
POBLACIÓN	6452	
ELECTORES (2010)	3670	
▶ HOMBRES	1757	47.87%
▶ MUJERES	1913	52.13%
PRESUPUESTO (2010)	S/. 8 998 003	
AÑO DE CREACIÓN	1955	

ÍNDICE DE PARTICIPACIÓN ELECTORAL (IPE)

PUNTAJE

3.40

RANKING

1606

1 2 3 4 5 6 7 8 9 10
RANGO NEGATIVO MEDIO RANGO POSITIVO

► CIUDADANÍA

2010

NIVEL DE ASISTENCIA DEL ELECTORADO

2

NIVEL DE ASISTENCIA DE MIEMBROS DE MESA

4

TASA DE AFILIADOS A LAS ORG. POLÍTICAS

1

RESPECTO A LAS REGLAS ELECTORALES

10

► ORGANIZACIONES POLÍTICAS

2010

RESPECTO A LAS REGLAS ELECTORALES

10

NIVEL DE LA CUOTA DE GÉNERO

1

NIVEL DE LA CUOTA DE JÓVENES

3

MUJERES ENCABEZANDO LAS LISTAS

1

JÓVENES ENCABEZANDO LAS LISTAS

10

TASA DE PARTIDOS POSTULANTES

2

INDICADORES DEL SISTEMA POLÍTICO (ISP)

NEGATIVO MEDIO POSITIVO

FRAGMENTACIÓN

(NEP)

2002

2006

2010

●

●

●

VOLATILIDAD

(VT)

—

●

●

CONCENTRACIÓN

(C)

2002

2006

2010

●

●

●

COMPETITIVIDAD

(IC)

●

●

●

FACTORES POLÍTICO-LOCALES

► ESTABILIDAD DE LAS AUTORIDADES ELECTAS

2003-06

2007-10

VACANCIA DE AUTORIDADES

0/6

1/6

REVOCATORIAS CONVOCADAS

NO

NO

AUTORIDADES REVOCADAS

0/6

0/6

NULIDADES

NO

NO

► LISTAS EN CONTIENDA

2002

2006

2010

CANTIDAD DE LISTAS POR ELECCIÓN

12

5

4

► CUOTA EFECTIVA EN EL CONCEJO

2002

2006

2010

MUJERES

1/6

1/6

1/6

JÓVENES

0/6

0/6

0/6

► SOCIEDAD CIVIL ORGANIZADA

2003-04

2005-06

2007-08

2009-10

ELECCIÓN DEL CCLD

NO

NO

NO

NO

DISTRITO SANTA ROSA DE OCOPA

Región Junín
Provincia Concepción

DISTRITO SANTA ROSA DE OCOPA



INFORMACIÓN GENERAL

N° DE AUTORIDADES ELECTAS	6	
POBLACIÓN	2129	
ELECTORES (2010)	1588	
▶ HOMBRES	733	46.16%
▶ MUJERES	855	53.84%
PRESUPUESTO (2010)	S/. 1 878 650	
AÑO DE CREACIÓN	1921	

ÍNDICE DE PARTICIPACIÓN ELECTORAL (IPE)

PUNTAJE

9.66

RANKING

426

1 2 3 4 5 6 7 8 9 10
RANGO NEGATIVO MEDIO RANGO POSITIVO

▶ CIUDADANÍA

2010

NIVEL DE ASISTENCIA DEL ELECTORADO	3
NIVEL DE ASISTENCIA DE MIEMBROS DE MESA	3
TASA DE AFILIADOS A LAS ORG. POLÍTICAS	2
RESPECTO A LAS REGLAS ELECTORALES	10

▶ ORGANIZACIONES POLÍTICAS

2010

RESPECTO A LAS REGLAS ELECTORALES	4
NIVEL DE LA CUOTA DE GÉNERO	10
NIVEL DE LA CUOTA DE JÓVENES	8
MUJERES ENCABEZANDO LAS LISTAS	10
JÓVENES ENCABEZANDO LAS LISTAS	8
TASA DE PARTIDOS POSTULANTES	7

INDICADORES DEL SISTEMA POLÍTICO (ISP)

NEGATIVO MEDIO POSITIVO

FRAGMENTACIÓN (NEP)	2002	2006	2010
	●	●	●
VOLATILIDAD (VT)	—	●	●

CONCENTRACIÓN (C)	2002	2006	2010
	●	●	●
COMPETITIVIDAD (IC)	●	●	●

FACTORES POLÍTICO-LOCALES

▶ ESTABILIDAD DE LAS AUTORIDADES ELECTAS

2003-06

2007-10

VACANCIA DE AUTORIDADES	0/6	0/6
REVOCATORIAS CONVOCADAS	NO	NO
AUTORIDADES REVOCADAS	0/6	0/6
NULIDADES	NO	NO

▶ LISTAS EN CONTIENDA

2002

2006

2010

CANTIDAD DE LISTAS POR ELECCIÓN	8	7	8
---------------------------------	---	---	---

▶ CUOTA EFECTIVA EN EL CONCEJO

2002

2006

2010

MUJERES	3/6	2/6	2/6
JÓVENES	1/6	0/6	1/6

▶ SOCIEDAD CIVIL ORGANIZADA

2003-04

2005-06

2007-08

2009-10

ELECCIÓN DEL CCLD	NO	NO	NO	NO
-------------------	----	----	----	----

PROVINCIA HUANCAYO

DISTRITO CAPITAL: HUANCAYO

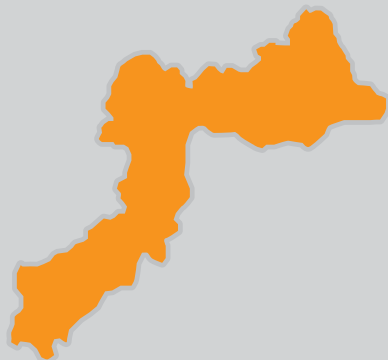
MONUMENTO DE CHACAMARCA



PROVINCIA HUANCAYO

Región Junín

PROVINCIA HUANCAYO



INFORMACIÓN GENERAL

N° DE AUTORIDADES ELECTAS	14	
POBLACIÓN	466 346	
ELECTORES (2010)	334 679	
► HOMBRES	161 643	48.30%
► MUJERES	173 036	51.70%
PRESUPUESTO (2010)	S/. 81 716 466	

ÍNDICE DE PARTICIPACIÓN ELECTORAL (IPE)

PUNTAJE

12.01

RANKING

16

1 2 3 4 5 6 7 8 9 10
RANGO NEGATIVO MEDIO RANGO POSITIVO

► CIUDADANÍA

2010

NIVEL DE ASISTENCIA DEL ELECTORADO	4
NIVEL DE ASISTENCIA DE MIEMBROS DE MESA	2
TASA DE AFILIADOS A LAS ORG. POLÍTICAS	2
RESPECTO A LAS REGLAS ELECTORALES	10

► ORGANIZACIONES POLÍTICAS

2010

RESPECTO A LAS REGLAS ELECTORALES	2
NIVEL DE LA CUOTA DE GÉNERO	10
NIVEL DE LA CUOTA DE JÓVENES	10
MUJERES ENCABEZANDO LAS LISTAS	8
JÓVENES ENCABEZANDO LAS LISTAS	1
TASA DE PARTIDOS POSTULANTES	9

INDICADORES DEL SISTEMA POLÍTICO (ISP)

NEGATIVO MEDIO POSITIVO

	2002	2006	2010
FRAGMENTACIÓN (NEP)	●	●	●
VOLATILIDAD (VT)	—	●	●

	2002	2006	2010
CONCENTRACIÓN (C)	●	●	●
COMPETITIVIDAD (IC)	●	●	●
DISTRIBUCIÓN (PSNS)	●	●	●

FACTORES POLÍTICO-LOCALES

► ESTABILIDAD DE LAS AUTORIDADES ELECTAS

2003-06

2007-10

VACANCIA DE AUTORIDADES	1/14	0/14
REVOCATORIAS CONVOCADAS	NO	NO
AUTORIDADES REVOCADAS	0/14	0/14
NULIDADES	NO	NO

► LISTAS EN CONTIENDA

2002

2006

2010

CANTIDAD DE LISTAS POR ELECCIÓN	15	18	14
► CUOTA EFECTIVA EN EL CONCEJO			
MUJERES	4/14	3/14	2/14
JÓVENES	2/14	0/14	1/14

► SOCIEDAD CIVIL ORGANIZADA

2003-04

2005-06

2007-08

2009-10

ELECCIÓN DEL CCLP	NO	SI	SI	NO
-------------------	----	----	----	----

DISTRITOS

CARHUACALLANGA ◀

CHACAPAMPA ◀

CHICCHE ◀

CHILCA ◀

CHONGOS ALTO ◀

CHUPURO ◀

COLCA ◀

CULLHUAS ◀

EL TAMBO ◀

HUACRAPUQUIO ◀

HUALHUAS ◀

HUANCÁN ◀

HUASICANCHA ◀

HUAYUCACHI ◀

INGENIO ◀

PARIAHUANCA ◀

PILCOMAYO ◀

PUCARÁ ◀

QUICHUAY ◀

QUILCAS ◀

SAN AGUSTÍN ◀

SAN JERÓNIMO DE TUNÁN ◀

SANTO DOMINGO DE ACOBAMBA ◀

SAÑO ◀

SAPALLANGA ◀

SICAYA ◀

VIQUES ◀

DISTRITO CARHUACALLANGA

Región Junín
Provincia Huancayo

DISTRITO CARHUACALLANGA



INFORMACIÓN GENERAL

N° DE AUTORIDADES ELECTAS	6	
POBLACIÓN	840	
ELECTORES (2010)	511	
▶ HOMBRES	243	47.55%
▶ MUJERES	268	52.45%
PRESUPUESTO (2010)	S/. 572 642	
AÑO DE CREACIÓN	1941	

ÍNDICE DE PARTICIPACIÓN ELECTORAL (IPE)

PUNTAJE

11.94

RANKING

118



▶ CIUDADANÍA

2010

NIVEL DE ASISTENCIA DEL ELECTORADO	9
NIVEL DE ASISTENCIA DE MIEMBROS DE MESA	9
TASA DE AFILIADOS A LAS ORG. POLÍTICAS	8
RESPECTO A LAS REGLAS ELECTORALES	10

▶ ORGANIZACIONES POLÍTICAS

2010

RESPECTO A LAS REGLAS ELECTORALES	10
NIVEL DE LA CUOTA DE GÉNERO	10
NIVEL DE LA CUOTA DE JÓVENES	10
MUJERES ENCABEZANDO LAS LISTAS	1
JÓVENES ENCABEZANDO LAS LISTAS	10
TASA DE PARTIDOS POSTULANTES	1

INDICADORES DEL SISTEMA POLÍTICO (ISP)

NEGATIVO ● MEDIO ● POSITIVO ●

2002 2006 2010

FRAGMENTACIÓN (NEP) ● ● ●

VOLATILIDAD (VT) — ● ●

2002 2006 2010

CONCENTRACIÓN (C) ● ● ●

COMPETITIVIDAD (IC) ● ● ●

FACTORES POLÍTICO-LOCALES

▶ ESTABILIDAD DE LAS AUTORIDADES ELECTAS

2003-06

2007-10

VACANCIA DE AUTORIDADES	0/6	0/6
REVOCATORIAS CONVOCADAS	NO	SÍ
AUTORIDADES REVOCADAS	0/6	0/6
NULIDADES	NO	NO

▶ LISTAS EN CONTIENDA

2002

2006

2010

CANTIDAD DE LISTAS POR ELECCIÓN 7 4 3

▶ CUOTA EFECTIVA EN EL CONCEJO

2002

2006

2010

MUJERES	1/6	2/6	2/6
JÓVENES	0/6	1/6	1/6

▶ SOCIEDAD CIVIL ORGANIZADA

2003-04

2005-06

2007-08

2009-10

ELECCIÓN DEL CCLD	NO	NO	NO	NO
-------------------	----	----	----	----

DISTRITO CHACAPAMPA

Región Junín
Provincia Huancayo
DISTRITO CHACAPAMPA



INFORMACIÓN GENERAL

N° DE AUTORIDADES ELECTAS	6
POBLACIÓN	1212
ELECTORES (2010)	838
▶ HOMBRES	400 47.73%
▶ MUJERES	438 52.27%
PRESUPUESTO (2010)	S/. 747 081
AÑO DE CREACIÓN	1959

ÍNDICE DE PARTICIPACIÓN ELECTORAL (IPE)

PUNTAJE

6.52

RANKING

1157



▶ CIUDADANÍA

2010

NIVEL DE ASISTENCIA DEL ELECTORADO

3

NIVEL DE ASISTENCIA DE MIEMBROS DE MESA

7

TASA DE AFILIADOS A LAS ORG. POLÍTICAS

6

RESPECTO A LAS REGLAS ELECTORALES

1

▶ ORGANIZACIONES POLÍTICAS

2010

RESPECTO A LAS REGLAS ELECTORALES

10

NIVEL DE LA CUOTA DE GÉNERO

1

NIVEL DE LA CUOTA DE JÓVENES

1

MUJERES ENCABEZANDO LAS LISTAS

1

JÓVENES ENCABEZANDO LAS LISTAS

1

TASA DE PARTIDOS POSTULANTES

4

INDICADORES DEL SISTEMA POLÍTICO (ISP)

NEGATIVO MEDIO POSITIVO

FRAGMENTACIÓN

(NEP)

2002

2006

2010

●

●

●

CONCENTRACIÓN

(C)

2002

2006

2010

●

●

●

VOLATILIDAD

(VT)

—

●

●

COMPETITIVIDAD

(IC)

●

●

●

FACTORES POLÍTICO-LOCALES

▶ ESTABILIDAD DE LAS AUTORIDADES ELECTAS

2003-06

2007-10

VACANCIA DE AUTORIDADES

0/6

0/6

REVOCATORIAS CONVOCADAS

SI

NO

AUTORIDADES REVOCADAS

0/6

0/6

NULDADES

NO

NO

▶ LISTAS EN CONTIENDA

2002

2006

2010

CANTIDAD DE LISTAS POR ELECCIÓN

10

6

6

▶ CUOTA EFECTIVA EN EL CONCEJO

2002

2006

2010

MUJERES

1/6

1/6

1/6

JÓVENES

0/6

0/6

0/6

▶ SOCIEDAD CIVIL ORGANIZADA

2003-04

2005-06

2007-08

2009-10

ELECCIÓN DEL CCLD

NO

NO

NO

NO

DISTRITO CHICCHE

Región Junín
Provincia Huancayo

DISTRITO CHICCHE



INFORMACIÓN GENERAL

Nº DE AUTORIDADES ELECTAS	6	
POBLACIÓN	1271	
ELECTORES (2010)	761	
▶ HOMBRES	362	47.57%
▶ MUJERES	399	52.43%
PRESUPUESTO (2010)	S/. 1 558 025	
AÑO DE CREACIÓN	1961	

ÍNDICE DE PARTICIPACIÓN ELECTORAL (IPE)

PUNTAJE

4.87

RANKING

1475



▶ CIUDADANÍA

2010

NIVEL DE ASISTENCIA DEL ELECTORADO	1
NIVEL DE ASISTENCIA DE MIEMBROS DE MESA	1
TASA DE AFILIADOS A LAS ORG. POLÍTICAS	3
RESPECTO A LAS REGLAS ELECTORALES	10

▶ ORGANIZACIONES POLÍTICAS

2010

RESPECTO A LAS REGLAS ELECTORALES	10
NIVEL DE LA CUOTA DE GÉNERO	9
NIVEL DE LA CUOTA DE JÓVENES	7
MUJERES ENCABEZANDO LAS LISTAS	1
JÓVENES ENCABEZANDO LAS LISTAS	10
TASA DE PARTIDOS POSTULANTES	3

INDICADORES DEL SISTEMA POLÍTICO (ISP)

NEGATIVO ● MEDIO ● POSITIVO ●

	2002	2006	2010
FRAGMENTACIÓN (NEP)	●	●	●
VOLATILIDAD (VT)	—	●	●

	2002	2006	2010
CONCENTRACIÓN (C)	●	●	●
COMPETITIVIDAD (IC)	●	●	●

FACTORES POLÍTICO-LOCALES

▶ ESTABILIDAD DE LAS AUTORIDADES ELECTAS

2003-06

2007-10

VACANCIA DE AUTORIDADES	1/6	1/6
REVOCATORIAS CONVOCADAS	NO	NO
AUTORIDADES REVOCADAS	0/6	0/6
NULIDADES	NO	NO

▶ LISTAS EN CONTIENDA

2002

2006

2010

CANTIDAD DE LISTAS POR ELECCIÓN	6	5	5
---------------------------------	---	---	---

▶ CUOTA EFECTIVA EN EL CONCEJO

2002

2006

2010

MUJERES	1/6	1/6	2/6
JÓVENES	0/6	1/6	0/6

▶ SOCIEDAD CIVIL ORGANIZADA

2003-04

2005-06

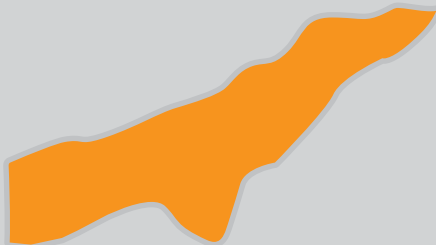
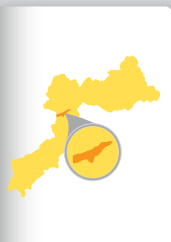
2007-08

2009-10

ELECCIÓN DEL CCLD	NO	NO	NO	NO
-------------------	----	----	----	----

DISTRITO CHILCA

Región Junín
Provincia Huancayo
DISTRITO CHILCA



INFORMACIÓN GENERAL

N° DE AUTORIDADES ELECTAS	10
POBLACIÓN	77 392
ELECTORES (2010)	52 977
▶ HOMBRES	26 049 49.17%
▶ MUJERES	26 928 50.83%
PRESUPUESTO (2010)	S/. 19 350 675
AÑO DE CREACIÓN	1957

ÍNDICE DE PARTICIPACIÓN ELECTORAL (IPE)

PUNTAJE

10.61

RANKING

256

1 2 3 4 5 6 7 8 9 10
RANGO NEGATIVO MEDIO RANGO POSITIVO

▶ CIUDADANÍA

2010

NIVEL DE ASISTENCIA DEL ELECTORADO	4
NIVEL DE ASISTENCIA DE MIEMBROS DE MESA	4
TASA DE AFILIADOS A LAS ORG. POLÍTICAS	4
RESPECTO A LAS REGLAS ELECTORALES	10

▶ ORGANIZACIONES POLÍTICAS

2010

RESPECTO A LAS REGLAS ELECTORALES	2
NIVEL DE LA CUOTA DE GÉNERO	9
NIVEL DE LA CUOTA DE JÓVENES	9
MUJERES ENCABEZANDO LAS LISTAS	9
JÓVENES ENCABEZANDO LAS LISTAS	8
TASA DE PARTIDOS POSTULANTES	10

INDICADORES DEL SISTEMA POLÍTICO (ISP)

NEGATIVO MEDIO POSITIVO

	2002	2006	2010
FRAGMENTACIÓN (NEP)	●	●	●
VOLATILIDAD (VT)	—	●	●

	2002	2006	2010
CONCENTRACIÓN (C)	●	●	●
COMPETITIVIDAD (IC)	●	●	●

FACTORES POLÍTICO-LOCALES

▶ ESTABILIDAD DE LAS AUTORIDADES ELECTAS

2003-06

2007-10

VACANCIA DE AUTORIDADES	1/10	0/10
REVOCATORIAS CONVOCADAS	NO	NO
AUTORIDADES REVOCADAS	0/10	0/10
NULIDADES	NO	NO

▶ LISTAS EN CONTIENDA

2002

2006

2010

CANTIDAD DE LISTAS POR ELECCIÓN	19	14	14
---------------------------------	----	----	----

▶ CUOTA EFECTIVA EN EL CONCEJO

2002

2006

2010

MUJERES	5/10	3/10	3/10
JÓVENES	0/10	0/10	4/10

▶ SOCIEDAD CIVIL ORGANIZADA

2003-04

2005-06

2007-08

2009-10

ELECCIÓN DEL CCLD	NO	NO	NO	NO
-------------------	----	----	----	----

DISTRITO CHONGOS ALTO

Región Junín
Provincia Huancayo
DISTRITO CHONGOS ALTO



INFORMACIÓN GENERAL

N° DE AUTORIDADES ELECTAS	6
POBLACIÓN	1686
ELECTORES (2010)	1138
► HOMBRES	532 46.75%
► MUJERES	606 53.25%
PRESUPUESTO (2010)	S/. 2 321 215
AÑO DE CREACIÓN	1907

ÍNDICE DE PARTICIPACIÓN ELECTORAL (IPE)

PUNTAJE

4.87

RANKING

1474



► CIUDADANÍA

2010

NIVEL DE ASISTENCIA DEL ELECTORADO	2
NIVEL DE ASISTENCIA DE MIEMBROS DE MESA	3
TASA DE AFILIADOS A LAS ORG. POLÍTICAS	3
RESPECTO A LAS REGLAS ELECTORALES	10

► ORGANIZACIONES POLÍTICAS

2010

RESPECTO A LAS REGLAS ELECTORALES	3
NIVEL DE LA CUOTA DE GÉNERO	1
NIVEL DE LA CUOTA DE JÓVENES	2
MUJERES ENCABEZANDO LAS LISTAS	7
JÓVENES ENCABEZANDO LAS LISTAS	1
TASA DE PARTIDOS POSTULANTES	3

INDICADORES DEL SISTEMA POLÍTICO (ISP)

NEGATIVO MEDIO POSITIVO

	2002	2006	2010
FRAGMENTACIÓN (NEP)	Medio	Positivo	Medio
VOLATILIDAD (VT)	—	Medio	Positivo

	2002	2006	2010
CONCENTRACIÓN (C)	Positivo	Negativo	Positivo
COMPETITIVIDAD (IC)	Positivo	Positivo	Negativo

FACTORES POLÍTICO-LOCALES

► ESTABILIDAD DE LAS AUTORIDADES ELECTAS

2003-06

2007-10

VACANCIA DE AUTORIDADES	0/6	0/6
REVOCATORIAS CONVOCADAS	NO	NO
AUTORIDADES REVOCADAS	0/6	0/6
NULIDADES	NO	NO

► LISTAS EN CONTIENDA

2002

2006

2010

CANTIDAD DE LISTAS POR ELECCIÓN	10	6	5
---------------------------------	----	---	---

► CUOTA EFECTIVA EN EL CONCEJO

2002

2006

2010

MUJERES	1/6	2/6	1/6
JÓVENES	0/6	0/6	0/6

► SOCIEDAD CIVIL ORGANIZADA

2003-04

2005-06

2007-08

2009-10

ELECCIÓN DEL CCLD	NO	NO	NO	NO
-------------------	----	----	----	----

DISTRITO CHUPURO

Región Junín
Provincia Huancayo
DISTRITO CHUPURO



INFORMACIÓN GENERAL

N° DE AUTORIDADES ELECTAS	6	
POBLACIÓN	2012	
ELECTORES (2010)	1512	
▶ HOMBRES	746	49.34%
▶ MUJERES	766	50.66%
PRESUPUESTO (2010)	S/. 1 111 909	
AÑO DE CREACIÓN	1960	

ÍNDICE DE PARTICIPACIÓN ELECTORAL (IPE)

PUNTAJE

6.15

RANKING

1244



▶ CIUDADANÍA

2010

NIVEL DE ASISTENCIA DEL ELECTORADO	4
NIVEL DE ASISTENCIA DE MIEMBROS DE MESA	3
TASA DE AFILIADOS A LAS ORG. POLÍTICAS	5
RESPECTO A LAS REGLAS ELECTORALES	10

▶ ORGANIZACIONES POLÍTICAS

2010

RESPECTO A LAS REGLAS ELECTORALES	10
NIVEL DE LA CUOTA DE GÉNERO	8
NIVEL DE LA CUOTA DE JÓVENES	5
MUJERES ENCABEZANDO LAS LISTAS	1
JÓVENES ENCABEZANDO LAS LISTAS	1
TASA DE PARTIDOS POSTULANTES	8

INDICADORES DEL SISTEMA POLÍTICO (ISP)

NEGATIVO ● MEDIO ● POSITIVO ●

	2002	2006	2010
FRAGMENTACIÓN (NEP)	●	●	●
VOLATILIDAD (VT)	—	●	●

	2002	2006	2010
CONCENTRACIÓN (C)	●	●	●
COMPETITIVIDAD (IC)	●	●	●

FACTORES POLÍTICO-LOCALES

▶ ESTABILIDAD DE LAS AUTORIDADES ELECTAS

2003-06

2007-10

VACANCIA DE AUTORIDADES	0/6	1/6
REVOCATORIAS CONVOCADAS	SI	NO
AUTORIDADES REVOCADAS	0/6	0/6
NULDADES	NO	NO

▶ LISTAS EN CONTIENDA

2002

2006

2010

CANTIDAD DE LISTAS POR ELECCIÓN	9	7	9
---------------------------------	---	---	---

▶ CUOTA EFECTIVA EN EL CONCEJO

2002

2006

2010

MUJERES	2/6	1/6	2/6
JÓVENES	0/6	2/6	1/6

▶ SOCIEDAD CIVIL ORGANIZADA

2003-04

2005-06

2007-08

2009-10

ELECCIÓN DEL CCLD	NO	NO	NO	NO
-------------------	----	----	----	----

DISTRITO COLCA

Región Junín
Provincia Huancayo
DISTRITO COLCA



INFORMACIÓN GENERAL

N° DE AUTORIDADES ELECTAS	6	
POBLACIÓN	1994	
ELECTORES (2010)	951	
▶ HOMBRES	473	49.74%
▶ MUJERES	478	50.26%
PRESUPUESTO (2010)	S/. 971 794	
AÑO DE CREACIÓN	1857	

ÍNDICE DE PARTICIPACIÓN ELECTORAL (IPE)

PUNTAJE

5.98

RANKING

1289



▶ CIUDADANÍA

2010

NIVEL DE ASISTENCIA DEL ELECTORADO	3
NIVEL DE ASISTENCIA DE MIEMBROS DE MESA	3
TASA DE AFILIADOS A LAS ORG. POLÍTICAS	4
RESPECTO A LAS REGLAS ELECTORALES	10

▶ ORGANIZACIONES POLÍTICAS

2010

RESPECTO A LAS REGLAS ELECTORALES	10
NIVEL DE LA CUOTA DE GÉNERO	6
NIVEL DE LA CUOTA DE JÓVENES	2
MUJERES ENCABEZANDO LAS LISTAS	6
JÓVENES ENCABEZANDO LAS LISTAS	8
TASA DE PARTIDOS POSTULANTES	6

INDICADORES DEL SISTEMA POLÍTICO (ISP)

NEGATIVO MEDIO POSITIVO

	2002	2006	2010
FRAGMENTACIÓN (NEP)	●	●	●
VOLATILIDAD (VT)	—	●	●

	2002	2006	2010
CONCENTRACIÓN (C)	●	●	●
COMPETITIVIDAD (IC)	●	●	●

FACTORES POLÍTICO-LOCALES

▶ ESTABILIDAD DE LAS AUTORIDADES ELECTAS

2003-06

2007-10

VACANCIA DE AUTORIDADES	0/6	1/6
REVOCATORIAS CONVOCADAS	NO	SÍ
AUTORIDADES REVOCADAS	0/6	0/6
NULIDADES	NO	NO

▶ LISTAS EN CONTIENDA

2002

2006

2010

CANTIDAD DE LISTAS POR ELECCIÓN	11	6	7
---------------------------------	----	---	---

▶ CUOTA EFECTIVA EN EL CONCEJO

2002

2006

2010

MUJERES	2/6	2/6	1/6
JÓVENES	1/6	3/6	0/6

▶ SOCIEDAD CIVIL ORGANIZADA

2003-04

2005-06

2007-08

2009-10

ELECCIÓN DEL CCLD	NO	SÍ	NO	NO
-------------------	----	----	----	----

DISTRITO CULLHUAS

Región Junín
Provincia Huancayo
DISTRITO CULLHUAS



INFORMACIÓN GENERAL

N° DE AUTORIDADES ELECTAS	6	
POBLACIÓN	2583	
ELECTORES (2010)	2059	
▶ HOMBRES	985	47.84%
▶ MUJERES	1074	52.16%
PRESUPUESTO (2010)	S/. 1 832 673	
AÑO DE CREACIÓN	1954	

ÍNDICE DE PARTICIPACIÓN ELECTORAL (IPE)

PUNTAJE

8

RANKING

779

1 2 3 4 5 6 7 8 9 10
RANGO NEGATIVO MEDIO RANGO POSITIVO

▶ CIUDADANÍA

2010

NIVEL DE ASISTENCIA DEL ELECTORADO	9
NIVEL DE ASISTENCIA DE MIEMBROS DE MESA	2
TASA DE AFILIADOS A LAS ORG. POLÍTICAS	7
RESPECTO A LAS REGLAS ELECTORALES	10

▶ ORGANIZACIONES POLÍTICAS

2010

RESPECTO A LAS REGLAS ELECTORALES	10
NIVEL DE LA CUOTA DE GÉNERO	7
NIVEL DE LA CUOTA DE JÓVENES	10
MUJERES ENCABEZANDO LAS LISTAS	1
JÓVENES ENCABEZANDO LAS LISTAS	10
TASA DE PARTIDOS POSTULANTES	4

INDICADORES DEL SISTEMA POLÍTICO (ISP)

NEGATIVO MEDIO POSITIVO

FRAGMENTACIÓN (NEP)	2002	2006	2010
	●	●	●
VOLATILIDAD (VT)	—	●	●

CONCENTRACIÓN (C)	2002	2006	2010
	●	●	●
COMPETITIVIDAD (IC)	●	●	●

FACTORES POLÍTICO-LOCALES

▶ ESTABILIDAD DE LAS AUTORIDADES ELECTAS

2003-06

2007-10

VACANCIA DE AUTORIDADES	0/6	0/6
REVOCATORIAS CONVOCADAS	SI	SI
AUTORIDADES REVOCADAS	0/6	6/6
NULDADES	NO	NO

▶ LISTAS EN CONTIENDA

2002

2006

2010

CANTIDAD DE LISTAS POR ELECCIÓN	11	9	6
▶ CUOTA EFECTIVA EN EL CONCEJO	2002	2006	2010
MUJERES	1/6	2/6	1/6
JÓVENES	0/6	1/6	3/6

▶ SOCIEDAD CIVIL ORGANIZADA

2003-04

2005-06

2007-08

2009-10

ELECCIÓN DEL CCLD	NO	NO	NO	NO
-------------------	----	----	----	----

DISTRITO EL TAMBO

Región Junín
Provincia Huancayo

DISTRITO EL TAMBO



INFORMACIÓN GENERAL

N° DE AUTORIDADES ELECTAS	12
POBLACIÓN	146 847
ELECTORES (2010)	104 296
▶ HOMBRES	49 838 47.79%
▶ MUJERES	54 458 52.21%
PRESUPUESTO (2010)	S/. 37 112 134
AÑO DE CREACIÓN	1943

ÍNDICE DE PARTICIPACIÓN ELECTORAL (IPE)

PUNTAJE

13.48

RANKING

37



▶ CIUDADANÍA

2010

NIVEL DE ASISTENCIA DEL ELECTORADO	4
NIVEL DE ASISTENCIA DE MIEMBROS DE MESA	3
TASA DE AFILIADOS A LAS ORG. POLÍTICAS	4
RESPECTO A LAS REGLAS ELECTORALES	10

▶ ORGANIZACIONES POLÍTICAS

2010

RESPECTO A LAS REGLAS ELECTORALES	1
NIVEL DE LA CUOTA DE GÉNERO	10
NIVEL DE LA CUOTA DE JÓVENES	4
MUJERES ENCABEZANDO LAS LISTAS	10
JÓVENES ENCABEZANDO LAS LISTAS	8
TASA DE PARTIDOS POSTULANTES	10

INDICADORES DEL SISTEMA POLÍTICO (ISP)

NEGATIVO MEDIO POSITIVO

2002 2006 2010

FRAGMENTACIÓN (NEP)



VOLATILIDAD (VT)



2002 2006 2010

CONCENTRACIÓN (C)



COMPETITIVIDAD (IC)



FACTORES POLÍTICO-LOCALES

▶ ESTABILIDAD DE LAS AUTORIDADES ELECTAS

2003-06

2007-10

VACANCIA DE AUTORIDADES

0/12

0/12

REVOCATORIAS CONVOCADAS

NO

NO

AUTORIDADES REVOCADAS

0/12

0/12

NULIDADES

NO

NO

▶ LISTAS EN CONTIENDA

2002

2006

2010

CANTIDAD DE LISTAS POR ELECCIÓN

19

16

15

▶ CUOTA EFECTIVA EN EL CONCEJO

2002

2006

2010

MUJERES

3/12

4/12

3/12

JÓVENES

1/12

1/12

1/12

▶ SOCIEDAD CIVIL ORGANIZADA

2003-04

2005-06

2007-08

2009-10

ELECCIÓN DEL CCLD

NO

NO

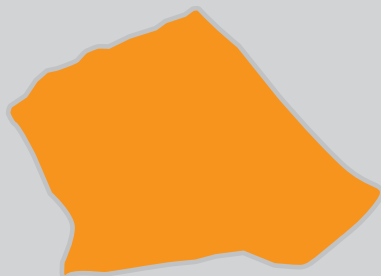
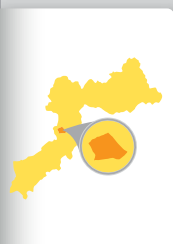
NO

SÍ

DISTRITO HUACRAPUQUIO

Región Junín
Provincia Huancayo

DISTRITO HUACRAPUQUIO



INFORMACIÓN GENERAL

N° DE AUTORIDADES ELECTAS	6	
POBLACIÓN	1415	
ELECTORES (2010)	927	
▶ HOMBRES	408	44.01%
▶ MUJERES	519	55.99%
PRESUPUESTO (2010)	S/. 763 753	
AÑO DE CREACIÓN	1940	

ÍNDICE DE PARTICIPACIÓN ELECTORAL (IPE)

PUNTAJE

8.81

RANKING

586



▶ CIUDADANÍA

2010

NIVEL DE ASISTENCIA DEL ELECTORADO

6

NIVEL DE ASISTENCIA DE MIEMBROS DE MESA

3

TASA DE AFILIADOS A LAS ORG. POLÍTICAS

7

RESPECTO A LAS REGLAS ELECTORALES

10

▶ ORGANIZACIONES POLÍTICAS

2010

RESPECTO A LAS REGLAS ELECTORALES

4

NIVEL DE LA CUOTA DE GÉNERO

8

NIVEL DE LA CUOTA DE JÓVENES

9

MUJERES ENCABEZANDO LAS LISTAS

5

JÓVENES ENCABEZANDO LAS LISTAS

10

TASA DE PARTIDOS POSTULANTES

8

INDICADORES DEL SISTEMA POLÍTICO (ISP)

NEGATIVO MEDIO POSITIVO

FRAGMENTACIÓN (NEP)

2002

2006

2010

●

●

●

VOLATILIDAD (VT)

—

●

●

CONCENTRACIÓN (C)

2002

2006

2010

●

●

●

COMPETITIVIDAD (IC)

●

●

●

FACTORES POLÍTICO-LOCALES

▶ ESTABILIDAD DE LAS AUTORIDADES ELECTAS

2003-06

2007-10

VACANCIA DE AUTORIDADES

0/6

0/6

REVOCATORIAS CONVOCADAS

NO

NO

AUTORIDADES REVOCADAS

0/6

0/6

NULIDADES

NO

NO

▶ LISTAS EN CONTIENDA

2002

2006

2010

CANTIDAD DE LISTAS POR ELECCIÓN

12

8

9

▶ CUOTA EFECTIVA EN EL CONCEJO

2002

2006

2010

MUJERES

1/6

1/6

2/6

JÓVENES

0/6

0/6

1/6

▶ SOCIEDAD CIVIL ORGANIZADA

2003-04

2005-06

2007-08

2009-10

ELECCIÓN DEL CCLD

NO

NO

NO

NO

DISTRITO HUALHUAS

Región Junín
Provincia Huancayo
DISTRITO HUALHUAS



INFORMACIÓN GENERAL

N° DE AUTORIDADES ELECTAS	6
POBLACIÓN	3903
ELECTORES (2010)	2214
▶ HOMBRES	1054 47.61%
▶ MUJERES	1160 52.39%
PRESUPUESTO (2010)	S/. 3 779 214
AÑO DE CREACIÓN	1941

ÍNDICE DE PARTICIPACIÓN ELECTORAL (IPE)

PUNTAJE

7.65

RANKING

876

1 2 3 4 5 6 7 8 9 10
RANGO NEGATIVO MEDIO RANGO POSITIVO

▶ CIUDADANÍA

2010

NIVEL DE ASISTENCIA DEL ELECTORADO	5
NIVEL DE ASISTENCIA DE MIEMBROS DE MESA	2
TASA DE AFILIADOS A LAS ORG. POLÍTICAS	5
RESPECTO A LAS REGLAS ELECTORALES	10

▶ ORGANIZACIONES POLÍTICAS

2010

RESPECTO A LAS REGLAS ELECTORALES	4
NIVEL DE LA CUOTA DE GÉNERO	9
NIVEL DE LA CUOTA DE JÓVENES	4
MUJERES ENCABEZANDO LAS LISTAS	1
JÓVENES ENCABEZANDO LAS LISTAS	1
TASA DE PARTIDOS POSTULANTES	9

INDICADORES DEL SISTEMA POLÍTICO (ISP)

NEGATIVO MEDIO POSITIVO

2002 2006 2010

FRAGMENTACIÓN (NEP)



VOLATILIDAD (VT)



2002 2006 2010

CONCENTRACIÓN (C)



COMPETITIVIDAD (IC)



FACTORES POLÍTICO-LOCALES

▶ ESTABILIDAD DE LAS AUTORIDADES ELECTAS

2003-06

2007-10

VACANCIA DE AUTORIDADES

0/6

0/6

REVOCATORIAS CONVOCADAS

NO

NO

AUTORIDADES REVOCADAS

0/6

0/6

NULIDADES

NO

NO

▶ LISTAS EN CONTIENDA

2002

2006

2010

CANTIDAD DE LISTAS POR ELECCIÓN

10

7

10

▶ CUOTA EFECTIVA EN EL CONCEJO

2002

2006

2010

MUJERES

2/6

1/6

3/6

JÓVENES

0/6

1/6

0/6

▶ SOCIEDAD CIVIL ORGANIZADA

2003-04

2005-06

2007-08

2009-10

ELECCIÓN DEL CCLD

NO


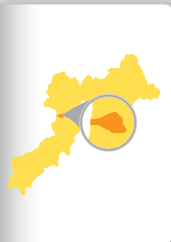
NO

NO

NO

DISTRITO HUANCÁN

Región Junín
Provincia Huancayo
DISTRITO HUANCÁN



INFORMACIÓN GENERAL

N° DE AUTORIDADES ELECTAS	6
POBLACIÓN	15 024
ELECTORES (2010)	6791
▶ HOMBRES	3196 47.06%
▶ MUJERES	3595 52.94%
PRESUPUESTO (2010)	S/. 11 608 500
AÑO DE CREACIÓN	1955

ÍNDICE DE PARTICIPACIÓN ELECTORAL (IPE)

PUNTAJE

7.56

RANKING

895

1 2 3 4 5 6 7 8 9 10
RANGO NEGATIVO MEDIO RANGO POSITIVO

▶ CIUDADANÍA

2010

NIVEL DE ASISTENCIA DEL ELECTORADO	6
NIVEL DE ASISTENCIA DE MIEMBROS DE MESA	6
TASA DE AFILIADOS A LAS ORG. POLÍTICAS	3
RESPECTO A LAS REGLAS ELECTORALES	10

▶ ORGANIZACIONES POLÍTICAS

2010

RESPECTO A LAS REGLAS ELECTORALES	4
NIVEL DE LA CUOTA DE GÉNERO	1
NIVEL DE LA CUOTA DE JÓVENES	2
MUJERES ENCABEZANDO LAS LISTAS	9
JÓVENES ENCABEZANDO LAS LISTAS	1
TASA DE PARTIDOS POSTULANTES	6

INDICADORES DEL SISTEMA POLÍTICO (ISP)

NEGATIVO MEDIO POSITIVO

		2002	2006	2010
FRAGMENTACIÓN (NEP)		●	●	●
VOLATILIDAD (VT)		—	●	●

		2002	2006	2010
CONCENTRACIÓN (C)		●	●	●
COMPETITIVIDAD (IC)		●	●	●

FACTORES POLÍTICO-LOCALES

▶ ESTABILIDAD DE LAS AUTORIDADES ELECTAS

2003-06

2007-10

VACANCIA DE AUTORIDADES	0/6	0/6
REVOCATORIAS CONVOCADAS	SI	NO
AUTORIDADES REVOCADAS	0/6	0/6
NULIDADES	NO	NO

▶ LISTAS EN CONTIENDA

2002

2006

2010

CANTIDAD DE LISTAS POR ELECCIÓN	8	9	7
---------------------------------	---	---	---

▶ CUOTA EFECTIVA EN EL CONCEJO

2002

2006

2010

MUJERES	1/6	2/6	1/6
JÓVENES	0/6	0/6	0/6

▶ SOCIEDAD CIVIL ORGANIZADA

2003-04

2005-06

2007-08

2009-10

ELECCIÓN DEL CCLD	NO	NO	NO	NO
-------------------	----	----	----	----

DISTRITO HUASICANCHA

Región Junín
Provincia Huancayo
DISTRITO HUASICANCHA



INFORMACIÓN GENERAL

N° DE AUTORIDADES ELECTAS	6
POBLACIÓN	992
ELECTORES (2010)	549
► HOMBRES	272 49.54%
► MUJERES	277 50.46%
PRESUPUESTO (2010)	S/. 3 309 637
AÑO DE CREACIÓN	1930

ÍNDICE DE PARTICIPACIÓN ELECTORAL (IPE)

PUNTAJE

4.54

RANKING

1520

1 2 3 4 5 6 7 8 9 10
RANGO NEGATIVO MEDIO RANGO POSITIVO

► CIUDADANÍA

2010

NIVEL DE ASISTENCIA DEL ELECTORADO	1
NIVEL DE ASISTENCIA DE MIEMBROS DE MESA	8
TASA DE AFILIADOS A LAS ORG. POLÍTICAS	4
RESPECTO A LAS REGLAS ELECTORALES	10

► ORGANIZACIONES POLÍTICAS

2010

RESPECTO A LAS REGLAS ELECTORALES	10
NIVEL DE LA CUOTA DE GÉNERO	1
NIVEL DE LA CUOTA DE JÓVENES	7
MUJERES ENCABEZANDO LAS LISTAS	1
JÓVENES ENCABEZANDO LAS LISTAS	1
TASA DE PARTIDOS POSTULANTES	3

INDICADORES DEL SISTEMA POLÍTICO (ISP)

NEGATIVO MEDIO POSITIVO

2002 2006 2010

FRAGMENTACIÓN (NEP)

2002

2006

2010

VOLATILIDAD (VT)

—

2006

2010

2002 2006 2010

CONCENTRACIÓN (C)

COMPETITIVIDAD (IC)

FACTORES POLÍTICO-LOCALES

► ESTABILIDAD DE LAS AUTORIDADES ELECTAS

2003-06

2007-10

VACANCIA DE AUTORIDADES

0/6

0/6

REVOCATORIAS CONVOCADAS

NO

NO

AUTORIDADES REVOCADAS

0/6

0/6

NULIDADES

NO

NO

► LISTAS EN CONTIENDA

2002

2006

2010

CANTIDAD DE LISTAS POR ELECCIÓN

7

10

5

► CUOTA EFECTIVA EN EL CONCEJO

2002

2006

2010

MUJERES

1/6

1/6

1/6

JÓVENES

0/6

1/6

2/6

► SOCIEDAD CIVIL ORGANIZADA

2003-04

2005-06

2007-08

2009-10

ELECCIÓN DEL CCLD

NO

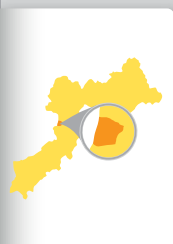
NO

NO

NO

DISTRITO HUAYUCACHI

Región Junín
Provincia Huancayo
DISTRITO HUAYUCACHI



INFORMACIÓN GENERAL

N° DE AUTORIDADES ELECTAS	6	
POBLACIÓN	8076	
ELECTORES (2010)	5799	
▶ HOMBRES	2738	47.22%
▶ MUJERES	3061	52.78%
PRESUPUESTO (2010)	S/. 2 843 252	
AÑO DE CREACIÓN	1896	

ÍNDICE DE PARTICIPACIÓN ELECTORAL (IPE)

PUNTAJE

7.63

RANKING

882



▶ CIUDADANÍA

2010

NIVEL DE ASISTENCIA DEL ELECTORADO

2

NIVEL DE ASISTENCIA DE MIEMBROS DE MESA

2

TASA DE AFILIADOS A LAS ORG. POLÍTICAS

2

RESPECTO A LAS REGLAS ELECTORALES

10

▶ ORGANIZACIONES POLÍTICAS

2010

RESPECTO A LAS REGLAS ELECTORALES

1

NIVEL DE LA CUOTA DE GÉNERO

8

NIVEL DE LA CUOTA DE JÓVENES

6

MUJERES ENCABEZANDO LAS LISTAS

5

JÓVENES ENCABEZANDO LAS LISTAS

9

TASA DE PARTIDOS POSTULANTES

8

INDICADORES DEL SISTEMA POLÍTICO (ISP)

NEGATIVO ● MEDIO ● POSITIVO ●

FRAGMENTACIÓN (NEP)

2002

2006

2010

●

●

●

VOLATILIDAD (VT)

—

●

●

CONCENTRACIÓN (C)

2002

2006

2010

●

●

●

COMPETITIVIDAD (IC)

●

●

●

FACTORES POLÍTICO-LOCALES

▶ ESTABILIDAD DE LAS AUTORIDADES ELECTAS

2003-06

2007-10

VACANCIA DE AUTORIDADES

0/6

1/6

REVOCATORIAS CONVOCADAS

NO

NO

AUTORIDADES REVOCADAS

0/6

0/6

NULIDADES

NO

SÍ

▶ LISTAS EN CONTIENDA

2002

2006

2010

CANTIDAD DE LISTAS POR ELECCIÓN

15

5

9

▶ CUOTA EFECTIVA EN EL CONCEJO

2002

2006

2010

MUJERES

2/6

2/6

2/6

JÓVENES

1/6

2/6

1/6

▶ SOCIEDAD CIVIL ORGANIZADA

2003-04

2005-06

2007-08

2009-10

ELECCIÓN DEL CCLD

NO

NO

NO

NO

DISTRITO INGENIO

Región Junín
Provincia Huancayo

DISTRITO INGENIO



INFORMACIÓN GENERAL

N° DE AUTORIDADES ELECTAS	6
POBLACIÓN	2652
ELECTORES (2010)	1816
► HOMBRES	852 46.92%
► MUJERES	964 53.08%
PRESUPUESTO (2010)	S/. 1 007 383
AÑO DE CREACIÓN	1955

ÍNDICE DE PARTICIPACIÓN ELECTORAL (IPE)

PUNTAJE

7.74

RANKING

853

1 2 3 4 5 6 7 8 9 10
RANGO NEGATIVO MEDIO RANGO POSITIVO

► CIUDADANÍA

2010

NIVEL DE ASISTENCIA DEL ELECTORADO	3
NIVEL DE ASISTENCIA DE MIEMBROS DE MESA	8
TASA DE AFILIADOS A LAS ORG. POLÍTICAS	4
RESPECTO A LAS REGLAS ELECTORALES	10

► ORGANIZACIONES POLÍTICAS

2010

RESPECTO A LAS REGLAS ELECTORALES	10
NIVEL DE LA CUOTA DE GÉNERO	1
NIVEL DE LA CUOTA DE JÓVENES	8
MUJERES ENCABEZANDO LAS LISTAS	9
JÓVENES ENCABEZANDO LAS LISTAS	8
TASA DE PARTIDOS POSTULANTES	6

INDICADORES DEL SISTEMA POLÍTICO (ISP)

NEGATIVO MEDIO POSITIVO

	2002	2006	2010
FRAGMENTACIÓN (NEP)	●	●	●
VOLATILIDAD (VT)	—	●	●

	2002	2006	2010
CONCENTRACIÓN (C)	●	●	●
COMPETITIVIDAD (IC)	●	●	●

FACTORES POLÍTICO-LOCALES

► ESTABILIDAD DE LAS AUTORIDADES ELECTAS

2003-06

2007-10

VACANCIA DE AUTORIDADES	0/6	0/6
REVOCATORIAS CONVOCADAS	NO	NO
AUTORIDADES REVOCADAS	0/6	0/6
NULIDADES	NO	NO

► LISTAS EN CONTIENDA

2002

2006

2010

CANTIDAD DE LISTAS POR ELECCIÓN	8	8	7
---------------------------------	---	---	---

► CUOTA EFECTIVA EN EL CONCEJO

2002

2006

2010

MUJERES	1/6	1/6	1/6
JÓVENES	0/6	2/6	0/6

► SOCIEDAD CIVIL ORGANIZADA

2003-04

2005-06

2007-08

2009-10

ELECCIÓN DEL CCLD	NO	NO	NO	NO
-------------------	----	----	----	----

DISTRITO PARIAHUANCA

Región Junín
Provincia Huancayo

DISTRITO PARIAHUANCA



INFORMACIÓN GENERAL

N° DE AUTORIDADES ELECTAS	6	
POBLACIÓN	7057	
ELECTORES (2010)	4112	
▶ HOMBRES	2173	52.85%
▶ MUJERES	1939	47.15%
PRESUPUESTO (2010)	S/. 3 471 122	
AÑO DE CREACIÓN	1857	

ÍNDICE DE PARTICIPACIÓN ELECTORAL (IPE)

PUNTAJE

6.58

RANKING

1143



▶ CIUDADANÍA

2010

NIVEL DE ASISTENCIA DEL ELECTORADO

3

NIVEL DE ASISTENCIA DE MIEMBROS DE MESA

3

TASA DE AFILIADOS A LAS ORG. POLÍTICAS

5

RESPECTO A LAS REGLAS ELECTORALES

10

▶ ORGANIZACIONES POLÍTICAS

2010

RESPECTO A LAS REGLAS ELECTORALES

3

NIVEL DE LA CUOTA DE GÉNERO

1

NIVEL DE LA CUOTA DE JÓVENES

6

MUJERES ENCABEZANDO LAS LISTAS

5

JÓVENES ENCABEZANDO LAS LISTAS

1

TASA DE PARTIDOS POSTULANTES

10

INDICADORES DEL SISTEMA POLÍTICO (ISP)

NEGATIVO MEDIO POSITIVO

FRAGMENTACIÓN (NEP)

2002

2006

2010

●

●

●

VOLATILIDAD (VT)

—

●

●

CONCENTRACIÓN (C)

2002

2006

2010

●

●

●

COMPETITIVIDAD (IC)

●

●

●

FACTORES POLÍTICO-LOCALES

▶ ESTABILIDAD DE LAS AUTORIDADES ELECTAS

2003-06

2007-10

VACANCIA DE AUTORIDADES

0/6

0/6

REVOCATORIAS CONVOCADAS

NO

NO

AUTORIDADES REVOCADAS

0/6

0/6

NULIDADES

NO

NO

▶ LISTAS EN CONTIENDA

2002

2006

2010

CANTIDAD DE LISTAS POR ELECCIÓN

18

14

12

▶ CUOTA EFECTIVA EN EL CONCEJO

2002

2006

2010

MUJERES

1/6

1/6

1/6

JÓVENES

1/6

2/6

0/6

▶ SOCIEDAD CIVIL ORGANIZADA

2003-04

2005-06

2007-08

2009-10

ELECCIÓN DEL CCLD

NO

NO

NO

NO

DISTRITO PILCOMAYO

Región Junín
Provincia Huancayo
DISTRITO PILCOMAYO



INFORMACIÓN GENERAL

N° DE AUTORIDADES ELECTAS	6
POBLACIÓN	13 295
ELECTORES (2010)	8215
▶ HOMBRES	3916 47.67%
▶ MUJERES	4299 52.33%
PRESUPUESTO (2010)	S/. 4 001 827
AÑO DE CREACIÓN	1944

ÍNDICE DE PARTICIPACIÓN ELECTORAL (IPE)

PUNTAJE

9.89

RANKING

378



▶ CIUDADANÍA

2010

NIVEL DE ASISTENCIA DEL ELECTORADO	5
NIVEL DE ASISTENCIA DE MIEMBROS DE MESA	4
TASA DE AFILIADOS A LAS ORG. POLÍTICAS	5
RESPECTO A LAS REGLAS ELECTORALES	10

▶ ORGANIZACIONES POLÍTICAS

2010

RESPECTO A LAS REGLAS ELECTORALES	2
NIVEL DE LA CUOTA DE GÉNERO	7
NIVEL DE LA CUOTA DE JÓVENES	3
MUJERES ENCABEZANDO LAS LISTAS	8
JÓVENES ENCABEZANDO LAS LISTAS	7
TASA DE PARTIDOS POSTULANTES	10

INDICADORES DEL SISTEMA POLÍTICO (ISP)

NEGATIVO MEDIO POSITIVO

	2002	2006	2010
FRAGMENTACIÓN (NEP)	●	●	●
VOLATILIDAD (VT)	—	●	●

	2002	2006	2010
CONCENTRACIÓN (C)	●	●	●
COMPETITIVIDAD (IC)	●	●	●

FACTORES POLÍTICO-LOCALES

▶ ESTABILIDAD DE LAS AUTORIDADES ELECTAS

2003-06

2007-10

VACANCIA DE AUTORIDADES	0/6	0/6
REVOCATORIAS CONVOCADAS	NO	NO
AUTORIDADES REVOCADAS	0/6	0/6
NULIDADES	NO	NO

▶ LISTAS EN CONTIENDA

2002

2006

2010

CANTIDAD DE LISTAS POR ELECCIÓN	16	8	12
---------------------------------	----	---	----

▶ CUOTA EFECTIVA EN EL CONCEJO

2002

2006

2010

MUJERES	1/6	1/6	1/6
JÓVENES	0/6	1/6	0/6

▶ SOCIEDAD CIVIL ORGANIZADA

2003-04

2005-06

2007-08

2009-10

ELECCIÓN DEL CCLD	NO	NO	NO	NO
-------------------	----	----	----	----

DISTRITO PUCARÁ

Región Junín
Provincia Huancayo
DISTRITO PUCARÁ



INFORMACIÓN GENERAL

N° DE AUTORIDADES ELECTAS	6	
POBLACIÓN	5655	
ELECTORES (2010)	3748	
▶ HOMBRES	1799	48.00%
▶ MUJERES	1949	52.00%
PRESUPUESTO (2010)	S/. 2 350 593	
AÑO DE CREACIÓN	1918	

ÍNDICE DE PARTICIPACIÓN ELECTORAL (IPE)

PUNTAJE

6.04

RANKING

1277

1 2 3 4 5 6 7 8 9 10
RANGO NEGATIVO MEDIO RANGO POSITIVO

▶ CIUDADANÍA

2010

NIVEL DE ASISTENCIA DEL ELECTORADO

1

NIVEL DE ASISTENCIA DE MIEMBROS DE MESA

6

TASA DE AFILIADOS A LAS ORG. POLÍTICAS

3

RESPECTO A LAS REGLAS ELECTORALES

10

▶ ORGANIZACIONES POLÍTICAS

2010

RESPECTO A LAS REGLAS ELECTORALES

3

NIVEL DE LA CUOTA DE GÉNERO

1

NIVEL DE LA CUOTA DE JÓVENES

9

MUJERES ENCABEZANDO LAS LISTAS

7

JÓVENES ENCABEZANDO LAS LISTAS

1

TASA DE PARTIDOS POSTULANTES

3

INDICADORES DEL SISTEMA POLÍTICO (ISP)

NEGATIVO MEDIO POSITIVO

FRAGMENTACIÓN (NEP)

2002

2006

2010

●

●

●

VOLATILIDAD (VT)

—

●

●

CONCENTRACIÓN (C)

2002

2006

2010

●

●

●

COMPETITIVIDAD (IC)

●

●

●

FACTORES POLÍTICO-LOCALES

▶ ESTABILIDAD DE LAS AUTORIDADES ELECTAS

2003-06

2007-10

VACANCIA DE AUTORIDADES

0/6

0/6

REVOCATORIAS CONVOCADAS

NO

NO

AUTORIDADES REVOCADAS

0/6

0/6

NULIDADES

NO

NO

▶ LISTAS EN CONTIENDA

2002

2006

2010

CANTIDAD DE LISTAS POR ELECCIÓN

9

5

5

▶ CUOTA EFECTIVA EN EL CONCEJO

2002

2006

2010

MUJERES

1/6

1/6

1/6

JÓVENES

0/6

1/6

0/6

▶ SOCIEDAD CIVIL ORGANIZADA

2003-04

2005-06

2007-08

2009-10

ELECCIÓN DEL CCLD

SÍ

SÍ

SÍ

NO

DISTRITO QUICHUAY

Región Junín
Provincia Huancayo
DISTRITO QUICHUAY



INFORMACIÓN GENERAL

Nº DE AUTORIDADES ELECTAS	6	
POBLACIÓN	1929	
ELECTORES (2010)	1319	
▶ HOMBRES	618	46.85%
▶ MUJERES	701	53.15%
PRESUPUESTO (2010)	S/. 842 573	
AÑO DE CREACIÓN	1955	

ÍNDICE DE PARTICIPACIÓN ELECTORAL (IPE)

PUNTAJE

4.79

RANKING

1485

1 2 3 4 5 6 7 8 9 10
RANGO NEGATIVO MEDIO RANGO POSITIVO

▶ CIUDADANÍA

2010

NIVEL DE ASISTENCIA DEL ELECTORADO

2

NIVEL DE ASISTENCIA DE MIEMBROS DE MESA

1

TASA DE AFILIADOS A LAS ORG. POLÍTICAS

7

RESPECTO A LAS REGLAS ELECTORALES

10

▶ ORGANIZACIONES POLÍTICAS

2010

RESPECTO A LAS REGLAS ELECTORALES

10

NIVEL DE LA CUOTA DE GÉNERO

7

NIVEL DE LA CUOTA DE JÓVENES

6

MUJERES ENCABEZANDO LAS LISTAS

7

JÓVENES ENCABEZANDO LAS LISTAS

1

TASA DE PARTIDOS POSTULANTES

4

INDICADORES DEL SISTEMA POLÍTICO (ISP)

NEGATIVO MEDIO POSITIVO

FRAGMENTACIÓN (NEP)

2002

2006

2010

●

●

●

VOLATILIDAD (VT)

—

●

●

CONCENTRACIÓN (C)

2002

2006

2010

●

●

●

COMPETITIVIDAD (IC)

●

●

●

FACTORES POLÍTICO-LOCALES

▶ ESTABILIDAD DE LAS AUTORIDADES ELECTAS

2003-06

2007-10

VACANCIA DE AUTORIDADES

0/6

0/6

REVOCATORIAS CONVOCADAS

SÍ

NO

AUTORIDADES REVOCADAS

0/6

0/6

NULIDADES

NO

NO

▶ LISTAS EN CONTIENDA

2002

2006

2010

CANTIDAD DE LISTAS POR ELECCIÓN

8

8

6

▶ CUOTA EFECTIVA EN EL CONCEJO

2002

2006

2010

MUJERES

3/6

2/6

3/6

JÓVENES

2/6

1/6

1/6

▶ SOCIEDAD CIVIL ORGANIZADA

2003-04

2005-06

2007-08

2009-10

ELECCIÓN DEL CCLD

SÍ

SÍ

SÍ

SÍ

DISTRITO QUILCAS

Región Junín
Provincia Huancayo
DISTRITO QUILCAS



INFORMACIÓN GENERAL

N° DE AUTORIDADES ELECTAS	6	
POBLACIÓN	4015	
ELECTORES (2010)	2785	
▶ HOMBRES	1302	46.75%
▶ MUJERES	1483	53.25%
PRESUPUESTO (2010)	S/. 9 418 124	
AÑO DE CREACIÓN	1952	

ÍNDICE DE PARTICIPACIÓN ELECTORAL (IPE)

PUNTAJE

5.53

RANKING

1376



▶ CIUDADANÍA

2010

NIVEL DE ASISTENCIA DEL ELECTORADO	3
NIVEL DE ASISTENCIA DE MIEMBROS DE MESA	3
TASA DE AFILIADOS A LAS ORG. POLÍTICAS	5
RESPECTO A LAS REGLAS ELECTORALES	10

▶ ORGANIZACIONES POLÍTICAS

2010

RESPECTO A LAS REGLAS ELECTORALES	10
NIVEL DE LA CUOTA DE GÉNERO	1
NIVEL DE LA CUOTA DE JÓVENES	3
MUJERES ENCABEZANDO LAS LISTAS	6
JÓVENES ENCABEZANDO LAS LISTAS	1
TASA DE PARTIDOS POSTULANTES	7

INDICADORES DEL SISTEMA POLÍTICO (ISP)

NEGATIVO ● MEDIO ● POSITIVO ●

	2002	2006	2010
FRAGMENTACIÓN (NEP)	●	●	●
VOLATILIDAD (VT)	—	●	●

	2002	2006	2010
CONCENTRACIÓN (C)	●	●	●
COMPETITIVIDAD (IC)	●	●	●

FACTORES POLÍTICO-LOCALES

▶ ESTABILIDAD DE LAS AUTORIDADES ELECTAS

2003-06

2007-10

VACANCIA DE AUTORIDADES	0/6	1/6
REVOCATORIAS CONVOCADAS	NO	NO
AUTORIDADES REVOCADAS	0/6	0/6
NULDADES	NO	NO

▶ LISTAS EN CONTIENDA

2002

2006

2010

CANTIDAD DE LISTAS POR ELECCIÓN	9	8	8
---------------------------------	---	---	---

▶ CUOTA EFECTIVA EN EL CONCEJO

2002

2006

2010

MUJERES	1/6	1/6	1/6
JÓVENES	0/6	1/6	1/6

▶ SOCIEDAD CIVIL ORGANIZADA

2003-04

2005-06

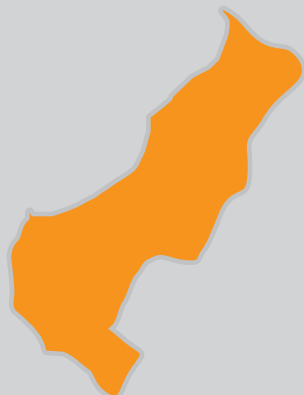
2007-08

2009-10

ELECCIÓN DEL CCLD	SÍ	NO	SÍ	SÍ
-------------------	----	----	----	----

DISTRITO SAN AGUSTÍN

Región Junín
Provincia Huancayo
DISTRITO SAN AGUSTÍN



INFORMACIÓN GENERAL

N° DE AUTORIDADES ELECTAS	6
POBLACIÓN	10 267
ELECTORES (2010)	6770
▶ HOMBRES	3274 48.36%
▶ MUJERES	3496 51.64%
PRESUPUESTO (2010)	S/. 2 832 143
AÑO DE CREACIÓN	1940

ÍNDICE DE PARTICIPACIÓN ELECTORAL (IPE)

PUNTAJE
8.48

RANKING
665

1 2 3 4 5 6 7 8 9 10
RANGO NEGATIVO MEDIO RANGO POSITIVO

▶ CIUDADANÍA

2010

NIVEL DE ASISTENCIA DEL ELECTORADO	5
NIVEL DE ASISTENCIA DE MIEMBROS DE MESA	6
TASA DE AFILIADOS A LAS ORG. POLÍTICAS	4
RESPECTO A LAS REGLAS ELECTORALES	10

▶ ORGANIZACIONES POLÍTICAS

2010

RESPECTO A LAS REGLAS ELECTORALES	10
NIVEL DE LA CUOTA DE GÉNERO	8
NIVEL DE LA CUOTA DE JÓVENES	9
MUJERES ENCABEZANDO LAS LISTAS	8
JÓVENES ENCABEZANDO LAS LISTAS	7
TASA DE PARTIDOS POSTULANTES	8

INDICADORES DEL SISTEMA POLÍTICO (ISP)

NEGATIVO MEDIO POSITIVO

2002 2006 2010

FRAGMENTACIÓN (NEP)



VOLATILIDAD (VT)



2002 2006 2010

CONCENTRACIÓN (C)



COMPETITIVIDAD (IC)



FACTORES POLÍTICO-LOCALES

▶ ESTABILIDAD DE LAS AUTORIDADES ELECTAS

2003-06

2007-10

VACANCIA DE AUTORIDADES	0/6	0/6
REVOCATORIAS CONVOCADAS	NO	NO
AUTORIDADES REVOCADAS	0/6	0/6
NULIDADES	NO	NO

▶ LISTAS EN CONTIENDA

2002

2006

2010

CANTIDAD DE LISTAS POR ELECCIÓN



▶ CUOTA EFECTIVA EN EL CONCEJO

2002

2006

2010

MUJERES	2/6	2/6	1/6
JÓVENES	0/6	1/6	2/6

▶ SOCIEDAD CIVIL ORGANIZADA


2003-04

2005-06

2007-08

2009-10

ELECCIÓN DEL CCLD



DISTRITO SAN JERÓNIMO DE TUNÁN

Región Junín
Provincia Huancayo

DISTRITO SAN JERÓNIMO DE TUNÁN



INFORMACIÓN GENERAL

N° DE AUTORIDADES ELECTAS	6	
POBLACIÓN	9658	
ELECTORES (2010)	6764	
▶ HOMBRES	3200	47.31%
▶ MUJERES	3564	52.69%
PRESUPUESTO (2010)	S/. 5 697 841	
AÑO DE CREACIÓN	1854	

ÍNDICE DE PARTICIPACIÓN ELECTORAL (IPE)

PUNTAJE

8.62

RANKING

626



▶ CIUDADANÍA

2010

NIVEL DE ASISTENCIA DEL ELECTORADO

4

NIVEL DE ASISTENCIA DE MIEMBROS DE MESA

6

TASA DE AFILIADOS A LAS ORG. POLÍTICAS

3

RESPECTO A LAS REGLAS ELECTORALES

10

▶ ORGANIZACIONES POLÍTICAS

2010

RESPECTO A LAS REGLAS ELECTORALES

4

NIVEL DE LA CUOTA DE GÉNERO

8

NIVEL DE LA CUOTA DE JÓVENES

3

MUJERES ENCABEZANDO LAS LISTAS

8

JÓVENES ENCABEZANDO LAS LISTAS

1

TASA DE PARTIDOS POSTULANTES

10

INDICADORES DEL SISTEMA POLÍTICO (ISP)

NEGATIVO ● MEDIO ● POSITIVO ●

FRAGMENTACIÓN (NEP)

2002

2006

2010

●

●

●

VOLATILIDAD (VT)

—

●

●

CONCENTRACIÓN (C)

2002

2006

2010

●

●

●

COMPETITIVIDAD (IC)

●

●

●

FACTORES POLÍTICO-LOCALES

▶ ESTABILIDAD DE LAS AUTORIDADES ELECTAS

2003-06

2007-10

VACANCIA DE AUTORIDADES

0/6

0/6

REVOCATORIAS CONVOCADAS

NO

NO

AUTORIDADES REVOCADAS

0/6

0/6

NULIDADES

NO

NO

▶ LISTAS EN CONTIENDA

2002

2006

2010

CANTIDAD DE LISTAS POR ELECCIÓN

15

12

13

▶ CUOTA EFECTIVA EN EL CONCEJO

2002

2006

2010

MUJERES

2/6

2/6

2/6

JÓVENES

0/6

0/6

0/6

▶ SOCIEDAD CIVIL ORGANIZADA

2003-04

2005-06

2007-08

2009-10

ELECCIÓN DEL CCLD

NO

NO

NO

NO

DISTRITO SANTO DOMINGO DE ACOBAMBA

Región Junín
Provincia Huancayo

DISTRITO SANTO DOMINGO DE ACOBAMBA



INFORMACIÓN GENERAL

N° DE AUTORIDADES ELECTAS	6	
POBLACIÓN	8055	
ELECTORES (2010)	3348	
▶ HOMBRES	1822	54.42%
▶ MUJERES	1526	45.58%
PRESUPUESTO (2010)	S/. 7 850 486	
AÑO DE CREACIÓN	1920	

ÍNDICE DE PARTICIPACIÓN ELECTORAL (IPE)

PUNTAJE

6.49

RANKING

1164



▶ CIUDADANÍA

2010

NIVEL DE ASISTENCIA DEL ELECTORADO	4
NIVEL DE ASISTENCIA DE MIEMBROS DE MESA	1
TASA DE AFILIADOS A LAS ORG. POLÍTICAS	5
RESPECTO A LAS REGLAS ELECTORALES	10

▶ ORGANIZACIONES POLÍTICAS

2010

RESPECTO A LAS REGLAS ELECTORALES	10
NIVEL DE LA CUOTA DE GÉNERO	5
NIVEL DE LA CUOTA DE JÓVENES	3
MUJERES ENCABEZANDO LAS LISTAS	9
JÓVENES ENCABEZANDO LAS LISTAS	9
TASA DE PARTIDOS POSTULANTES	10

INDICADORES DEL SISTEMA POLÍTICO (ISP)

NEGATIVO ● MEDIO ● POSITIVO ●

	2002	2006	2010
FRAGMENTACIÓN (NEP)	●	●	●
VOLATILIDAD (VT)	—	●	●

	2002	2006	2010
CONCENTRACIÓN (C)	●	●	●
COMPETITIVIDAD (IC)	●	●	●

FACTORES POLÍTICO-LOCALES

▶ ESTABILIDAD DE LAS AUTORIDADES ELECTAS

2003-06

2007-10

VACANCIA DE AUTORIDADES	0/6	0/6
REVOCATORIAS CONVOCADAS	NO	NO
AUTORIDADES REVOCADAS	0/6	0/6
NULIDADES	NO	NO

▶ LISTAS EN CONTIENDA

2002

2006

2010

CANTIDAD DE LISTAS POR ELECCIÓN	10	10	11
---------------------------------	----	----	----

▶ CUOTA EFECTIVA EN EL CONCEJO

2002

2006

2010

MUJERES	1/6	1/6	1/6
JÓVENES	2/6	2/6	1/6

▶ SOCIEDAD CIVIL ORGANIZADA

2003-04

2005-06

2007-08

2009-10

ELECCIÓN DEL CCLD	NO	NO	NO	NO
-------------------	----	----	----	----

DISTRITO SAÑO

Región Junín
Provincia Huancayo

DISTRITO SAÑO



INFORMACIÓN GENERAL

N° DE AUTORIDADES ELECTAS	6	
POBLACIÓN	3778	
ELECTORES (2010)	2790	
▶ HOMBRES	1361	48.78%
▶ MUJERES	1429	51.22%
PRESUPUESTO (2010)	S/. 977 731	
AÑO DE CREACIÓN	1954	

ÍNDICE DE PARTICIPACIÓN ELECTORAL (IPE)

PUNTAJE

10.72

RANKING

245



▶ CIUDADANÍA

2010

NIVEL DE ASISTENCIA DEL ELECTORADO

6

NIVEL DE ASISTENCIA DE MIEMBROS DE MESA

8

TASA DE AFILIADOS A LAS ORG. POLÍTICAS

6

RESPECTO A LAS REGLAS ELECTORALES

10

▶ ORGANIZACIONES POLÍTICAS

2010

RESPECTO A LAS REGLAS ELECTORALES

4

NIVEL DE LA CUOTA DE GÉNERO

10

NIVEL DE LA CUOTA DE JÓVENES

1

MUJERES ENCABEZANDO LAS LISTAS

8

JÓVENES ENCABEZANDO LAS LISTAS

1

TASA DE PARTIDOS POSTULANTES

8

INDICADORES DEL SISTEMA POLÍTICO (ISP)

NEGATIVO MEDIO POSITIVO

FRAGMENTACIÓN (NEP)

2002

2006

2010

●

●

●

VOLATILIDAD (VT)

—

●

●

CONCENTRACIÓN (C)

2002

2006

2010

●

●

●

COMPETITIVIDAD (IC)

●

●

●

FACTORES POLÍTICO-LOCALES

▶ ESTABILIDAD DE LAS AUTORIDADES ELECTAS

2003-06

2007-10

VACANCIA DE AUTORIDADES

0/6

0/6

REVOCATORIAS CONVOCADAS

NO

NO

AUTORIDADES REVOCADAS

0/6

0/6

NULIDADES

NO

NO

▶ LISTAS EN CONTIENDA

2002

2006

2010

CANTIDAD DE LISTAS POR ELECCIÓN

10

9

9

▶ CUOTA EFECTIVA EN EL CONCEJO

2002

2006

2010

MUJERES

1/6

1/6

1/6

JÓVENES

1/6

1/6

0/6

▶ SOCIEDAD CIVIL ORGANIZADA

2003-04

2005-06

2007-08

2009-10

ELECCIÓN DEL CCLD

NO

NO

SI

NO

DISTRITO SAPALLANGA

Región Junín
Provincia Huancayo
DISTRITO SAPALLANGA



INFORMACIÓN GENERAL

N° DE AUTORIDADES ELECTAS	6
POBLACIÓN	13 087
ELECTORES (2010)	9213
▶ HOMBRES	4433 48.12%
▶ MUJERES	4780 51.88%
PRESUPUESTO (2010)	S/. 3 877 179
AÑO DE CREACIÓN	1857

ÍNDICE DE PARTICIPACIÓN ELECTORAL (IPE)

PUNTAJE

8.01

RANKING

772

1 2 3 4 5 6 7 8 9 10
RANGO NEGATIVO MEDIO RANGO POSITIVO

▶ CIUDADANÍA

2010

NIVEL DE ASISTENCIA DEL ELECTORADO	4
NIVEL DE ASISTENCIA DE MIEMBROS DE MESA	6
TASA DE AFILIADOS A LAS ORG. POLÍTICAS	4
RESPECTO A LAS REGLAS ELECTORALES	10

▶ ORGANIZACIONES POLÍTICAS

2010

RESPECTO A LAS REGLAS ELECTORALES	10
NIVEL DE LA CUOTA DE GÉNERO	5
NIVEL DE LA CUOTA DE JÓVENES	5
MUJERES ENCABEZANDO LAS LISTAS	6
JÓVENES ENCABEZANDO LAS LISTAS	8
TASA DE PARTIDOS POSTULANTES	10

INDICADORES DEL SISTEMA POLÍTICO (ISP)

NEGATIVO MEDIO POSITIVO

2002 2006 2010

FRAGMENTACIÓN (NEP)



VOLATILIDAD (VT)



2002 2006 2010

CONCENTRACIÓN (C)



COMPETITIVIDAD (IC)



FACTORES POLÍTICO-LOCALES

▶ ESTABILIDAD DE LAS AUTORIDADES ELECTAS

2003-06

2007-10

VACANCIA DE AUTORIDADES	0/6	0/6
REVOCATORIAS CONVOCADAS	NO	NO
AUTORIDADES REVOCADAS	0/6	0/6
NULIDADES	NO	NO

▶ LISTAS EN CONTIENDA

2002

2006

2010

CANTIDAD DE LISTAS POR ELECCIÓN



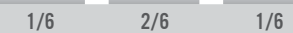
▶ CUOTA EFECTIVA EN EL CONCEJO

2002

2006

2010

MUJERES



JÓVENES



▶ SOCIEDAD CIVIL ORGANIZADA

2003-04

2005-06

2007-08

2009-10

ELECCIÓN DEL CCLD



DISTRITO SICAYA

Región Junín
Provincia Huancayo
DISTRITO SICAYA



INFORMACIÓN GENERAL

N° DE AUTORIDADES ELECTAS	6
POBLACIÓN	7532
ELECTORES (2010)	4629
▶ HOMBRES	2190 47.31%
▶ MUJERES	2439 52.69%
PRESUPUESTO (2010)	S/. 10 253 764
AÑO DE CREACIÓN	1857

ÍNDICE DE PARTICIPACIÓN ELECTORAL (IPE)

PUNTAJE

8.79

RANKING

592



▶ CIUDADANÍA

2010

NIVEL DE ASISTENCIA DEL ELECTORADO

3

NIVEL DE ASISTENCIA DE MIEMBROS DE MESA

8

TASA DE AFILIADOS A LAS ORG. POLÍTICAS

5

RESPECTO A LAS REGLAS ELECTORALES

10

▶ ORGANIZACIONES POLÍTICAS

2010

RESPECTO A LAS REGLAS ELECTORALES

10

NIVEL DE LA CUOTA DE GÉNERO

10

NIVEL DE LA CUOTA DE JÓVENES

1

MUJERES ENCABEZANDO LAS LISTAS

10

JÓVENES ENCABEZANDO LAS LISTAS

1

TASA DE PARTIDOS POSTULANTES

2

INDICADORES DEL SISTEMA POLÍTICO (ISP)

NEGATIVO MEDIO POSITIVO

FRAGMENTACIÓN (NEP)

2002

2006

2010

●

●

●

VOLATILIDAD (VT)

—

●

●

CONCENTRACIÓN (C)

2002

2006

2010

●

●

●

COMPETITIVIDAD (IC)

●

●

●

FACTORES POLÍTICO-LOCALES

▶ ESTABILIDAD DE LAS AUTORIDADES ELECTAS

2003-06

2007-10

VACANCIA DE AUTORIDADES

0/6

0/6

REVOCATORIAS CONVOCADAS

NO

NO

AUTORIDADES REVOCADAS

0/6

0/6

NULDADES

NO

NO

▶ LISTAS EN CONTIENDA

2002

2006

2010

CANTIDAD DE LISTAS POR ELECCIÓN

10

8

4

▶ CUOTA EFECTIVA EN EL CONCEJO

2002

2006

2010

MUJERES

2/6

2/6

3/6

JÓVENES

0/6

0/6

0/6

▶ SOCIEDAD CIVIL ORGANIZADA

2003-04

2005-06

2007-08

2009-10

ELECCIÓN DEL CCLD

SÍ

SÍ

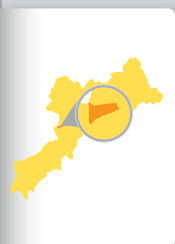
SÍ

NO

DISTRITO VIQUES

Región Junín
Provincia Huancayo

DISTRITO VIQUES



INFORMACIÓN GENERAL

Nº DE AUTORIDADES ELECTAS	6	
POBLACIÓN	2065	
ELECTORES (2010)	1398	
▶ HOMBRES	655	46.85%
▶ MUJERES	743	53.15%
PRESUPUESTO (2010)	S/. 1 100 984	
AÑO DE CREACIÓN	1941	

ÍNDICE DE PARTICIPACIÓN ELECTORAL (IPE)

PUNTAJE

4.18

RANKING

1559



▶ CIUDADANÍA

2010

NIVEL DE ASISTENCIA DEL ELECTORADO

2

NIVEL DE ASISTENCIA DE MIEMBROS DE MESA

1

TASA DE AFILIADOS A LAS ORG. POLÍTICAS

6

RESPECTO A LAS REGLAS ELECTORALES

10

▶ ORGANIZACIONES POLÍTICAS

2010

RESPECTO A LAS REGLAS ELECTORALES

10

NIVEL DE LA CUOTA DE GÉNERO

7

NIVEL DE LA CUOTA DE JÓVENES

4

MUJERES ENCABEZANDO LAS LISTAS

1

JÓVENES ENCABEZANDO LAS LISTAS

9

TASA DE PARTIDOS POSTULANTES

3

INDICADORES DEL SISTEMA POLÍTICO (ISP)

NEGATIVO ● MEDIO ● POSITIVO ●

FRAGMENTACIÓN

(NEP)

2002

2006

2010

●

●

●

CONCENTRACIÓN

(C)

2002

2006

2010

●

●

●

VOLATILIDAD

(VT)

—

●

●

COMPETITIVIDAD

(IC)

●

●

●

FACTORES POLÍTICO-LOCALES

▶ ESTABILIDAD DE LAS AUTORIDADES ELECTAS

2003-06

2007-10

VACANCIA DE AUTORIDADES

0/6

0/6

REVOCATORIAS CONVOCADAS

NO

NO

AUTORIDADES REVOCADAS

0/6

0/6

NULIDADES

NO

NO

▶ LISTAS EN CONTIENDA

2002

2006

2010

CANTIDAD DE LISTAS POR ELECCIÓN

9

7

5

▶ CUOTA EFECTIVA EN EL CONCEJO

2002

2006

2010

MUJERES

1/6

2/6

1/6

JÓVENES

1/6

2/6

1/6

▶ SOCIEDAD CIVIL ORGANIZADA

2003-04

2005-06

2007-08

2009-10

ELECCIÓN DEL CCLD

NO

NO

NO

NO

PROVINCIA JAUJA

DISTRITO CAPITAL: JAUJA

MONUMENTO DE CHACAMARCA



PROVINCIA JAUJA

Región Junín

PROVINCIA JAUJA



INFORMACIÓN GENERAL

N° DE AUTORIDADES ELECTAS

10

POBLACIÓN

92 053

ELECTORES (2010)

64 981

► HOMBRES

31 158

47.95%

► MUJERES

33 823

52.05%

PRESUPUESTO (2010)

S/. 32 446 267

ÍNDICE DE PARTICIPACIÓN ELECTORAL (IPE)

PUNTAJE

8.85

RANKING

74

1 2 3 4 5 6 7 8 9 10
RANGO NEGATIVO MEDIO RANGO POSITIVO

► CIUDADANÍA

2010

NIVEL DE ASISTENCIA DEL ELECTORADO

3

NIVEL DE ASISTENCIA DE MIEMBROS DE MESA

5

TASA DE AFILIADOS A LAS ORG. POLÍTICAS

4

RESPECTO A LAS REGLAS ELECTORALES

10

► ORGANIZACIONES POLÍTICAS

2010

RESPECTO A LAS REGLAS ELECTORALES

1

NIVEL DE LA CUOTA DE GÉNERO

8

NIVEL DE LA CUOTA DE JÓVENES

6

MUJERES ENCABEZANDO LAS LISTAS

10

JÓVENES ENCABEZANDO LAS LISTAS

1

TASA DE PARTIDOS POSTULANTES

7

INDICADORES DEL SISTEMA POLÍTICO (ISP)

NEGATIVO MEDIO POSITIVO

FRAGMENTACIÓN

(NEP)

2002

2006

2010

●

●

●

VOLATILIDAD

(VT)

—

●

●

CONCENTRACIÓN

(C)

2002

2006

2010

●

●

●

COMPETITIVIDAD

(IC)

●

●

●

DISTRIBUCIÓN

(PSNS)

●

●

●

FACTORES POLÍTICO-LOCALES

► ESTABILIDAD DE LAS AUTORIDADES ELECTAS*

2003-06

2007-10

VACANCIA DE AUTORIDADES

0/12

0/12

REVOCATORIAS CONVOCADAS

NO

NO

AUTORIDADES REVOCADAS

0/12

0/12

NULIDADES

NO

NO

► LISTAS EN CONTIENDA

2002

2006

2010

CANTIDAD DE LISTAS POR ELECCIÓN

11

10

10

► CUOTA EFECTIVA EN EL CONCEJO*

2002

2006

2010

MUJERES

2/12

1/12

3/10

JÓVENES

0/12

0/12

2/10

► SOCIEDAD CIVIL ORGANIZADA

2003-04

2005-06

2007-08

2009-10

ELECCIÓN DEL CCLP

NO

NO

NO

NO

* Número de autoridades electas de acuerdo a lo establecido por el JNE para cada proceso electoral.

DISTRITOS



ACOLLA ◊	MONOBAMBA ◊
APATA ◊	MUQUI ◊
ATAURA ◊	MUQUIYAUYO ◊
CANCHAYLLO ◊	PACA ◊
CURICACA ◊	PACCHA ◊
EL MANTARO ◊	PANCÁN ◊
HUAMALÍ ◊	PARCO ◊
HUARIPAMPA ◊	POMACANCHA ◊
HUERTAS ◊	RICRÁN ◊
JANJAILLO ◊	SAN LORENZO ◊
JULCÁN ◊	SAN PEDRO DE CHUNÁN ◊
LEONOR ORDÓÑEZ ◊	SAUSA ◊
LLOCLLAPAMPA ◊	SINCOS ◊
MARCO ◊	TUNAN MARCA ◊
MASMA ◊	YALI ◊
MASMA CHICCHE ◊	YAUYOS ◊
MOLINOS ◊	

DISTRITO ACOLLA

Región Junín
Provincia Jauja
DISTRITO ACOLLA



INFORMACIÓN GENERAL

Nº DE AUTORIDADES ELECTAS	6	
POBLACIÓN	8402	
ELECTORES (2010)	6018	
▶ HOMBRES	2870	47.69%
▶ MUJERES	3148	52.31%
PRESUPUESTO (2010)	S/. 4 688 264	
AÑO DE CREACIÓN	1886	

ÍNDICE DE PARTICIPACIÓN ELECTORAL (IPE)

PUNTAJE

7.68

RANKING

870

1 2 3 4 5 6 7 8 9 10
RANGO NEGATIVO MEDIO RANGO POSITIVO

▶ CIUDADANÍA

2010

NIVEL DE ASISTENCIA DEL ELECTORADO	1
NIVEL DE ASISTENCIA DE MIEMBROS DE MESA	6
TASA DE AFILIADOS A LAS ORG. POLÍTICAS	2
RESPECTO A LAS REGLAS ELECTORALES	10

▶ ORGANIZACIONES POLÍTICAS

2010

RESPECTO A LAS REGLAS ELECTORALES	10
NIVEL DE LA CUOTA DE GÉNERO	6
NIVEL DE LA CUOTA DE JÓVENES	8
MUJERES ENCABEZANDO LAS LISTAS	10
JÓVENES ENCABEZANDO LAS LISTAS	8
TASA DE PARTIDOS POSTULANTES	6

INDICADORES DEL SISTEMA POLÍTICO (ISP)

NEGATIVO MEDIO POSITIVO

2002 2006 2010

FRAGMENTACIÓN (NEP)



VOLATILIDAD (VT)



2002 2006 2010

CONCENTRACIÓN (C)



COMPETITIVIDAD (IC)



FACTORES POLÍTICO-LOCALES

▶ ESTABILIDAD DE LAS AUTORIDADES ELECTAS

2003-06

2007-10

VACANCIA DE AUTORIDADES	0/6	0/6
REVOCATORIAS CONVOCADAS	NO	NO
AUTORIDADES REVOCADAS	0/6	0/6
NULIDADES	NO	NO

▶ LISTAS EN CONTIENDA

2002

2006

2010

CANTIDAD DE LISTAS POR ELECCIÓN

13

10

7

▶ CUOTA EFECTIVA EN EL CONCEJO

2002

2006

2010

MUJERES	2/6	1/6	2/6
JÓVENES	0/6	0/6	1/6

▶ SOCIEDAD CIVIL ORGANIZADA

2003-04

2005-06

2007-08

2009-10

ELECCIÓN DEL CCLD

SÍ

NO

SÍ

NO

DISTRITO APATA

Región Junín
Provincia Jauja
DISTRITO APATA



INFORMACIÓN GENERAL

N° DE AUTORIDADES ELECTAS	6	
POBLACIÓN	4956	
ELECTORES (2010)	3284	
▶ HOMBRES	1576	47.99%
▶ MUJERES	1708	52.01%
PRESUPUESTO (2010)	S/. 1 556 039	
AÑO DE CREACIÓN	1857	

ÍNDICE DE PARTICIPACIÓN ELECTORAL (IPE)

PUNTAJE
6.80

RANKING
1092



▶ CIUDADANÍA

2010

NIVEL DE ASISTENCIA DEL ELECTORADO	2
NIVEL DE ASISTENCIA DE MIEMBROS DE MESA	6
TASA DE AFILIADOS A LAS ORG. POLÍTICAS	3
RESPECTO A LAS REGLAS ELECTORALES	10

▶ ORGANIZACIONES POLÍTICAS

2010

RESPECTO A LAS REGLAS ELECTORALES	10
NIVEL DE LA CUOTA DE GÉNERO	5
NIVEL DE LA CUOTA DE JÓVENES	6
MUJERES ENCABEZANDO LAS LISTAS	8
JÓVENES ENCABEZANDO LAS LISTAS	1
TASA DE PARTIDOS POSTULANTES	8

INDICADORES DEL SISTEMA POLÍTICO (ISP)

NEGATIVO ● MEDIO ● POSITIVO ●

	2002	2006	2010
FRAGMENTACIÓN (NEP)	●	●	●
VOLATILIDAD (VT)	—	●	●

	2002	2006	2010
CONCENTRACIÓN (C)	●	●	●
COMPETITIVIDAD (IC)	●	●	●

FACTORES POLÍTICO-LOCALES

▶ ESTABILIDAD DE LAS AUTORIDADES ELECTAS

2003-06 2007-10

VACANCIA DE AUTORIDADES	1/6	0/6
REVOCATORIAS CONVOCADAS	NO	NO
AUTORIDADES REVOCADAS	0/6	0/6
NULIDADES	NO	NO

▶ LISTAS EN CONTIENDA

2002 2006 2010

CANTIDAD DE LISTAS POR ELECCIÓN	7	9	9
---------------------------------	---	---	---

▶ CUOTA EFECTIVA EN EL CONCEJO

2002 2006 2010

MUJERES	2/6	1/6	1/6
JÓVENES	1/6	1/6	1/6

▶ SOCIEDAD CIVIL ORGANIZADA

2003-04 2005-06 2007-08 2009-10

ELECCIÓN DEL CCLD	SÍ	NO	SÍ	NO
-------------------	----	----	----	----

DISTRITO ATAURA

Región Junín
Provincia Jauja
DISTRITO ATAURA



INFORMACIÓN GENERAL

N° DE AUTORIDADES ELECTAS	6	
POBLACIÓN	1269	
ELECTORES (2010)	1081	
▶ HOMBRES	483	44.68%
▶ MUJERES	598	55.32%
PRESUPUESTO (2010)	S/. 824 384	
AÑO DE CREACIÓN	1935	

ÍNDICE DE PARTICIPACIÓN ELECTORAL (IPE)

PUNTAJE

7.62

RANKING

883

1 2 3 4 5 6 7 8 9 10
RANGO NEGATIVO MEDIO RANGO POSITIVO

▶ CIUDADANÍA

2010

NIVEL DE ASISTENCIA DEL ELECTORADO	7
NIVEL DE ASISTENCIA DE MIEMBROS DE MESA	1
TASA DE AFILIADOS A LAS ORG. POLÍTICAS	4
RESPECTO A LAS REGLAS ELECTORALES	10

▶ ORGANIZACIONES POLÍTICAS

2010

RESPECTO A LAS REGLAS ELECTORALES	10
NIVEL DE LA CUOTA DE GÉNERO	9
NIVEL DE LA CUOTA DE JÓVENES	5
MUJERES ENCABEZANDO LAS LISTAS	6
JÓVENES ENCABEZANDO LAS LISTAS	8
TASA DE PARTIDOS POSTULANTES	6

INDICADORES DEL SISTEMA POLÍTICO (ISP)

NEGATIVO MEDIO POSITIVO

2002 2006 2010

FRAGMENTACIÓN (NEP)



VOLATILIDAD (VT)

—



2002 2006 2010

CONCENTRACIÓN (C)



COMPETITIVIDAD (IC)



FACTORES POLÍTICO-LOCALES

▶ ESTABILIDAD DE LAS AUTORIDADES ELECTAS

2003-06

2007-10

VACANCIA DE AUTORIDADES

0/6

1/6

REVOCATORIAS CONVOCADAS

NO

NO

AUTORIDADES REVOCADAS

0/6

0/6

NULIDADES

NO

NO

▶ LISTAS EN CONTIENDA

2002

2006

2010

CANTIDAD DE LISTAS POR ELECCIÓN

9

7

7

▶ CUOTA EFECTIVA EN EL CONCEJO

2002

2006

2010

MUJERES

1/6

2/6

3/6

JÓVENES

0/6

0/6

1/6

▶ SOCIEDAD CIVIL ORGANIZADA

2003-04

2005-06

2007-08

2009-10

ELECCIÓN DEL CCLD

NO

NO

NO

NO

DISTRITO CANCHAYLLO

Región Junín
Provincia Jauja

DISTRITO CANCHAYLLO



INFORMACIÓN GENERAL

N° DE AUTORIDADES ELECTAS	6	
POBLACIÓN	1774	
ELECTORES (2010)	1205	
▶ HOMBRES	594	49.29%
▶ MUJERES	611	50.71%
PRESUPUESTO (2010)	S/. 838 520	
AÑO DE CREACIÓN	1954	

ÍNDICE DE PARTICIPACIÓN ELECTORAL (IPE)

PUNTAJE

7.84

RANKING

825



▶ CIUDADANÍA

2010

NIVEL DE ASISTENCIA DEL ELECTORADO	6
NIVEL DE ASISTENCIA DE MIEMBROS DE MESA	7
TASA DE AFILIADOS A LAS ORG. POLÍTICAS	3
RESPECTO A LAS REGLAS ELECTORALES	10

▶ ORGANIZACIONES POLÍTICAS

2010

RESPECTO A LAS REGLAS ELECTORALES	10
NIVEL DE LA CUOTA DE GÉNERO	1
NIVEL DE LA CUOTA DE JÓVENES	8
MUJERES ENCABEZANDO LAS LISTAS	6
JÓVENES ENCABEZANDO LAS LISTAS	1
TASA DE PARTIDOS POSTULANTES	6

INDICADORES DEL SISTEMA POLÍTICO (ISP)

NEGATIVO MEDIO POSITIVO

	2002	2006	2010
FRAGMENTACIÓN (NEP)	Medio	Negativo	Medio
VOLATILIDAD (VT)	—	Medio	Medio

	2002	2006	2010
CONCENTRACIÓN (C)	Positivo	Negativo	Negativo
COMPETITIVIDAD (IC)	Negativo	Positivo	Positivo

FACTORES POLÍTICO-LOCALES

▶ ESTABILIDAD DE LAS AUTORIDADES ELECTAS

2003-06

2007-10

VACANCIA DE AUTORIDADES	0/6	0/6
REVOCATORIAS CONVOCADAS	NO	NO
AUTORIDADES REVOCADAS	0/6	0/6
NULDADES	NO	NO

▶ LISTAS EN CONTIENDA

2002

2006

2010

CANTIDAD DE LISTAS POR ELECCIÓN	8	9	7
---------------------------------	---	---	---

▶ CUOTA EFECTIVA EN EL CONCEJO

2002

2006

2010

MUJERES	2/6	1/6	2/6
JÓVENES	0/6	1/6	2/6

▶ SOCIEDAD CIVIL ORGANIZADA

2003-04

2005-06

2007-08

2009-10

ELECCIÓN DEL CCLD	NO	NO	NO	NO
-------------------	----	----	----	----

DISTRITO CURICACA

Región Junín
Provincia Jauja

DISTRITO CURICACA



INFORMACIÓN GENERAL

N° DE AUTORIDADES ELECTAS	6	
POBLACIÓN	1756	
ELECTORES (2010)	1022	
▶ HOMBRES	501	49.02%
▶ MUJERES	521	50.98%
PRESUPUESTO (2010)	S/. 983 455	
AÑO DE CREACIÓN	1962	

ÍNDICE DE PARTICIPACIÓN ELECTORAL (IPE)

PUNTAJE

10.58

RANKING

261



▶ CIUDADANÍA

2010

NIVEL DE ASISTENCIA DEL ELECTORADO	7
NIVEL DE ASISTENCIA DE MIEMBROS DE MESA	7
TASA DE AFILIADOS A LAS ORG. POLÍTICAS	3
RESPECTO A LAS REGLAS ELECTORALES	10

▶ ORGANIZACIONES POLÍTICAS

2010

RESPECTO A LAS REGLAS ELECTORALES	10
NIVEL DE LA CUOTA DE GÉNERO	10
NIVEL DE LA CUOTA DE JÓVENES	3
MUJERES ENCABEZANDO LAS LISTAS	9
JÓVENES ENCABEZANDO LAS LISTAS	1
TASA DE PARTIDOS POSTULANTES	6

INDICADORES DEL SISTEMA POLÍTICO (ISP)

NEGATIVO MEDIO POSITIVO

	2002	2006	2010
FRAGMENTACIÓN (NEP)	Medio	Positivo	Negativo
VOLATILIDAD (VT)	—	Positivo	Medio

	2002	2006	2010
CONCENTRACIÓN (C)	Positivo	Negativo	Negativo
COMPETITIVIDAD (IC)	Positivo	Positivo	Positivo

FACTORES POLÍTICO-LOCALES

▶ ESTABILIDAD DE LAS AUTORIDADES ELECTAS

2003-06

2007-10

VACANCIA DE AUTORIDADES	0/6	0/6
REVOCATORIAS CONVOCADAS	SÍ	NO
AUTORIDADES REVOCADAS	0/6	0/6
NULIDADES	NO	NO

▶ LISTAS EN CONTIENDA

2002

2006

2010

CANTIDAD DE LISTAS POR ELECCIÓN	7	6	7
---------------------------------	---	---	---

▶ CUOTA EFECTIVA EN EL CONCEJO

2002

2006

2010

MUJERES	1/6	2/6	2/6
JÓVENES	0/6	1/6	1/6

▶ SOCIEDAD CIVIL ORGANIZADA

2003-04

2005-06

2007-08

2009-10

ELECCIÓN DEL CCLD	NO	NO	NO	NO
-------------------	----	----	----	----

DISTRITO EL MANTARO

Región Junín
Provincia Jauja

DISTRITO EL MANTARO



INFORMACIÓN GENERAL

N° DE AUTORIDADES ELECTAS	6	
POBLACIÓN	2612	
ELECTORES (2010)	1861	
▶ HOMBRES	883	47.45%
▶ MUJERES	978	52.55%
PRESUPUESTO (2010)	S/. 10 715 997	
AÑO DE CREACIÓN	1921	

ÍNDICE DE PARTICIPACIÓN ELECTORAL (IPE)

PUNTAJE

6.06

RANKING

1269



▶ CIUDADANÍA

2010

NIVEL DE ASISTENCIA DEL ELECTORADO	4
NIVEL DE ASISTENCIA DE MIEMBROS DE MESA	8
TASA DE AFILIADOS A LAS ORG. POLÍTICAS	4
RESPECTO A LAS REGLAS ELECTORALES	10

▶ ORGANIZACIONES POLÍTICAS

2010

RESPECTO A LAS REGLAS ELECTORALES	10
NIVEL DE LA CUOTA DE GÉNERO	1
NIVEL DE LA CUOTA DE JÓVENES	3
MUJERES ENCABEZANDO LAS LISTAS	1
JÓVENES ENCABEZANDO LAS LISTAS	1
TASA DE PARTIDOS POSTULANTES	6

INDICADORES DEL SISTEMA POLÍTICO (ISP)

NEGATIVO MEDIO POSITIVO

	2002	2006	2010
FRAGMENTACIÓN (NEP)	Medio	Medio	Negativo
VOLATILIDAD (VT)	—	Positivo	Positivo

	2002	2006	2010
CONCENTRACIÓN (C)	Positivo	Positivo	Negativo
COMPETITIVIDAD (IC)	Negativo	Positivo	Negativo

FACTORES POLÍTICO-LOCALES

▶ ESTABILIDAD DE LAS AUTORIDADES ELECTAS

2003-06

2007-10

VACANCIA DE AUTORIDADES	2/6	0/6
REVOCATORIAS CONVOCADAS	SÍ	NO
AUTORIDADES REVOCADAS	1/6	0/6
NULIDADES	NO	NO

▶ LISTAS EN CONTIENDA

2002

2006

2010

CANTIDAD DE LISTAS POR ELECCIÓN	9	7	7
---------------------------------	---	---	---

▶ CUOTA EFECTIVA EN EL CONCEJO

2002

2006

2010

MUJERES	3/6	2/6	2/6
JÓVENES	0/6	0/6	0/6

▶ SOCIEDAD CIVIL ORGANIZADA

2003-04

2005-06

2007-08

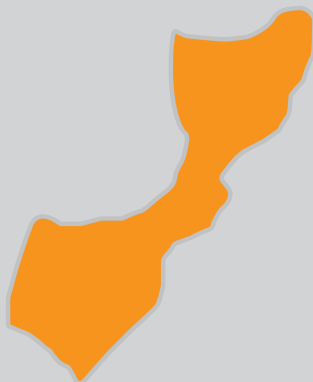
2009-10

ELECCIÓN DEL CCLD	SÍ	SÍ	NO	NO
-------------------	----	----	----	----

DISTRITO HUAMALÍ

Región Junín
Provincia Jauja

DISTRITO HUAMALÍ



INFORMACIÓN GENERAL

N° DE AUTORIDADES ELECTAS	6	
POBLACIÓN	1968	
ELECTORES (2010)	1337	
▶ HOMBRES	655	48.99%
▶ MUJERES	682	51.01%
PRESUPUESTO (2010)	S/. 905 784	
AÑO DE CREACIÓN	1911	

ÍNDICE DE PARTICIPACIÓN ELECTORAL (IPE)

PUNTAJE

7.67

RANKING

874

1 2 3 4 5 6 7 8 9 10
RANGO NEGATIVO MEDIO RANGO POSITIVO

▶ CIUDADANÍA

2010

NIVEL DE ASISTENCIA DEL ELECTORADO	4
NIVEL DE ASISTENCIA DE MIEMBROS DE MESA	8
TASA DE AFILIADOS A LAS ORG. POLÍTICAS	4
RESPECTO A LAS REGLAS ELECTORALES	10

▶ ORGANIZACIONES POLÍTICAS

2010

RESPECTO A LAS REGLAS ELECTORALES	10
NIVEL DE LA CUOTA DE GÉNERO	1
NIVEL DE LA CUOTA DE JÓVENES	2
MUJERES ENCABEZANDO LAS LISTAS	10
JÓVENES ENCABEZANDO LAS LISTAS	1
TASA DE PARTIDOS POSTULANTES	4

INDICADORES DEL SISTEMA POLÍTICO (ISP)

NEGATIVO MEDIO POSITIVO

2002 2006 2010

FRAGMENTACIÓN (NEP)



VOLATILIDAD (VT)



2002 2006 2010

CONCENTRACIÓN (C)



COMPETITIVIDAD (IC)



FACTORES POLÍTICO-LOCALES

▶ ESTABILIDAD DE LAS AUTORIDADES ELECTAS

2003-06

2007-10

VACANCIA DE AUTORIDADES

0/6

0/6

REVOCATORIAS CONVOCADAS

NO

NO

AUTORIDADES REVOCADAS

0/6

0/6

NULIDADES

NO

NO

▶ LISTAS EN CONTIENDA

2002

2006

2010

CANTIDAD DE LISTAS POR ELECCIÓN

10

10

6

▶ CUOTA EFECTIVA EN EL CONCEJO

2002

2006

2010

MUJERES

1/6

1/6

2/6

JÓVENES

0/6

1/6

1/6

▶ SOCIEDAD CIVIL ORGANIZADA

2003-04

2005-06

2007-08

2009-10

ELECCIÓN DEL CCLD

NO

SÍ

SÍ

NO

DISTRITO HUARIPAMPA

Región Junín
Provincia Jauja

DISTRITO HUARIPAMPA



INFORMACIÓN GENERAL

N° DE AUTORIDADES ELECTAS	6	
POBLACIÓN	1049	
ELECTORES (2010)	822	
▶ HOMBRES	389	47.32%
▶ MUJERES	433	52.68%
PRESUPUESTO (2010)	S/. 1 173 017	
AÑO DE CREACIÓN	1821	

ÍNDICE DE PARTICIPACIÓN ELECTORAL (IPE)

PUNTAJE

11.20

RANKING

178



▶ CIUDADANÍA

2010

NIVEL DE ASISTENCIA DEL ELECTORADO

5

NIVEL DE ASISTENCIA DE MIEMBROS DE MESA

7

TASA DE AFILIADOS A LAS ORG. POLÍTICAS

8

RESPECTO A LAS REGLAS ELECTORALES

10

▶ ORGANIZACIONES POLÍTICAS

2010

RESPECTO A LAS REGLAS ELECTORALES

10

NIVEL DE LA CUOTA DE GÉNERO

10

NIVEL DE LA CUOTA DE JÓVENES

7

MUJERES ENCABEZANDO LAS LISTAS

8

JÓVENES ENCABEZANDO LAS LISTAS

8

TASA DE PARTIDOS POSTULANTES

7

INDICADORES DEL SISTEMA POLÍTICO (ISP)

NEGATIVO MEDIO POSITIVO

FRAGMENTACIÓN

(NEP)

2002

2006

2010

●

●

●

CONCENTRACIÓN

(C)

2002

2006

2010

●

●

●

VOLATILIDAD

(VT)

—

●

●

COMPETITIVIDAD

(IC)

●

●

●

FACTORES POLÍTICO-LOCALES

▶ ESTABILIDAD DE LAS AUTORIDADES ELECTAS

2003-06

2007-10

VACANCIA DE AUTORIDADES

0/6

0/6

REVOCATORIAS CONVOCADAS

SI

NO

AUTORIDADES REVOCADAS

1/6

0/6

NULIDADES

NO

NO

▶ LISTAS EN CONTIENDA

2002

2006

2010

CANTIDAD DE LISTAS POR ELECCIÓN

8

8

8

▶ CUOTA EFECTIVA EN EL CONCEJO

2002

2006

2010

MUJERES

1/6

2/6

2/6

JÓVENES

1/6

1/6

2/6

▶ SOCIEDAD CIVIL ORGANIZADA

2003-04

2005-06

2007-08

2009-10

ELECCIÓN DEL CCLD

NO

NO

SI

NO

DISTRITO HUERTAS

Región Junín
Provincia Jauja

DISTRITO HUERTAS



INFORMACIÓN GENERAL

N° DE AUTORIDADES ELECTAS	6	
POBLACIÓN	1865	
ELECTORES (2010)	1411	
▶ HOMBRES	694	49.18%
▶ MUJERES	717	50.82%
PRESUPUESTO (2010)	S/. 869 178	
AÑO DE CREACIÓN	1954	

ÍNDICE DE PARTICIPACIÓN ELECTORAL (IPE)

PUNTAJE

5.44

RANKING

1389

1 2 3 4 5 6 7 8 9 10
RANGO NEGATIVO MEDIO RANGO POSITIVO

▶ CIUDADANÍA

2010

NIVEL DE ASISTENCIA DEL ELECTORADO	4
NIVEL DE ASISTENCIA DE MIEMBROS DE MESA	6
TASA DE AFILIADOS A LAS ORG. POLÍTICAS	3
RESPECTO A LAS REGLAS ELECTORALES	10

▶ ORGANIZACIONES POLÍTICAS

2010

RESPECTO A LAS REGLAS ELECTORALES	10
NIVEL DE LA CUOTA DE GÉNERO	1
NIVEL DE LA CUOTA DE JÓVENES	6
MUJERES ENCABEZANDO LAS LISTAS	7
JÓVENES ENCABEZANDO LAS LISTAS	1
TASA DE PARTIDOS POSTULANTES	4

INDICADORES DEL SISTEMA POLÍTICO (ISP)

NEGATIVO MEDIO POSITIVO

2002 2006 2010

FRAGMENTACIÓN (NEP)

●

●

●

VOLATILIDAD (VT)

—

●

●

2002 2006 2010

CONCENTRACIÓN (C)

●

●

●

COMPETITIVIDAD (IC)

●

●

●

FACTORES POLÍTICO-LOCALES

▶ ESTABILIDAD DE LAS AUTORIDADES ELECTAS

2003-06

2007-10

VACANCIA DE AUTORIDADES	0/6	0/6
REVOCATORIAS CONVOCADAS	NO	NO
AUTORIDADES REVOCADAS	0/6	0/6
NULIDADES	NO	NO

▶ LISTAS EN CONTIENDA

2002

2006

2010

CANTIDAD DE LISTAS POR ELECCIÓN

8

7

6

▶ CUOTA EFECTIVA EN EL CONCEJO

2002

2006

2010

MUJERES	1/6	1/6	1/6
JÓVENES	1/6	1/6	1/6

▶ SOCIEDAD CIVIL ORGANIZADA

2003-04

2005-06

2007-08

2009-10

ELECCIÓN DEL CCLD

SÍ

NO

SÍ

NO

DISTRITO JANJAILLO

Región Junín
Provincia Jauja

DISTRITO JANJAILLO



INFORMACIÓN GENERAL

N° DE AUTORIDADES ELECTAS	6	
POBLACIÓN	905	
ELECTORES (2010)	702	
▶ HOMBRES	319	45.44%
▶ MUJERES	383	54.56%
PRESUPUESTO (2010)	S/. 815 489	
AÑO DE CREACIÓN	1959	

ÍNDICE DE PARTICIPACIÓN ELECTORAL (IPE)

PUNTAJE

6.85

RANKING

1082



▶ CIUDADANÍA

2010

NIVEL DE ASISTENCIA DEL ELECTORADO

3

NIVEL DE ASISTENCIA DE MIEMBROS DE MESA

8

TASA DE AFILIADOS A LAS ORG. POLÍTICAS

9

RESPECTO A LAS REGLAS ELECTORALES

10

▶ ORGANIZACIONES POLÍTICAS

2010

RESPECTO A LAS REGLAS ELECTORALES

10

NIVEL DE LA CUOTA DE GÉNERO

7

NIVEL DE LA CUOTA DE JÓVENES

2

MUJERES ENCABEZANDO LAS LISTAS

1

JÓVENES ENCABEZANDO LAS LISTAS

1

TASA DE PARTIDOS POSTULANTES

3

INDICADORES DEL SISTEMA POLÍTICO (ISP)

NEGATIVO MEDIO POSITIVO

FRAGMENTACIÓN

(NEP)

2002

2006

2010

Medio

Medio

Medio

CONCENTRACIÓN

(C)

2002

2006

2010

Positivo

Positivo

Positivo

VOLATILIDAD

(VT)

—

Medio

Positivo

COMPETITIVIDAD

(IC)

Positivo

Negativo

Negativo

FACTORES POLÍTICO-LOCALES

▶ ESTABILIDAD DE LAS AUTORIDADES ELECTAS

2003-06

2007-10

VACANCIA DE AUTORIDADES

0/6

0/6

REVOCATORIAS CONVOCADAS

NO

NO

AUTORIDADES REVOCADAS

0/6

0/6

NULIDADES

NO

NO

▶ LISTAS EN CONTIENDA

2002

2006

2010

CANTIDAD DE LISTAS POR ELECCIÓN

7

8

5

▶ CUOTA EFECTIVA EN EL CONCEJO

2002

2006

2010

MUJERES

1/6

2/6

1/6

JÓVENES

0/6

0/6

1/6

▶ SOCIEDAD CIVIL ORGANIZADA

2003-04

2005-06

2007-08

2009-10

ELECCIÓN DEL CCLD

SÍ

NO

NO

NO

DISTRITO JULCÁN

Región Junín
Provincia Jauja
DISTRITO JULCÁN



INFORMACIÓN GENERAL

N° DE AUTORIDADES ELECTAS	6	
POBLACIÓN	848	
ELECTORES (2010)	813	
▶ HOMBRES	403	49.57%
▶ MUJERES	410	50.43%
PRESUPUESTO (2010)	S/. 619 077	
AÑO DE CREACIÓN	1925	

ÍNDICE DE PARTICIPACIÓN ELECTORAL (IPE)

PUNTAJE

5.90

RANKING

1309

1 2 3 4 5 6 7 8 9 10
RANGO NEGATIVO MEDIO RANGO POSITIVO

▶ CIUDADANÍA

2010

NIVEL DE ASISTENCIA DEL ELECTORADO	3
NIVEL DE ASISTENCIA DE MIEMBROS DE MESA	9
TASA DE AFILIADOS A LAS ORG. POLÍTICAS	3
RESPECTO A LAS REGLAS ELECTORALES	10

▶ ORGANIZACIONES POLÍTICAS

2010

RESPECTO A LAS REGLAS ELECTORALES	10
NIVEL DE LA CUOTA DE GÉNERO	1
NIVEL DE LA CUOTA DE JÓVENES	4
MUJERES ENCABEZANDO LAS LISTAS	1
JÓVENES ENCABEZANDO LAS LISTAS	9
TASA DE PARTIDOS POSTULANTES	4

INDICADORES DEL SISTEMA POLÍTICO (ISP)

NEGATIVO MEDIO POSITIVO

FRAGMENTACIÓN (NEP)	2002	2006	2010
	●	●	●
VOLATILIDAD (VT)	—	●	●

CONCENTRACIÓN (C)	2002	2006	2010
	●	●	●
COMPETITIVIDAD (IC)	●	●	●

FACTORES POLÍTICO-LOCALES

▶ ESTABILIDAD DE LAS AUTORIDADES ELECTAS

2003-06

2007-10

VACANCIA DE AUTORIDADES	0/6	0/6
REVOCATORIAS CONVOCADAS	NO	NO
AUTORIDADES REVOCADAS	0/6	0/6
NULIDADES	NO	NO

▶ LISTAS EN CONTIENDA

2002

2006

2010

CANTIDAD DE LISTAS POR ELECCIÓN	11	8	6
---------------------------------	----	---	---

▶ CUOTA EFECTIVA EN EL CONCEJO

2002

2006

2010

MUJERES	2/6	1/6	2/6
JÓVENES	0/6	0/6	0/6

▶ SOCIEDAD CIVIL ORGANIZADA

2003-04

2005-06

2007-08


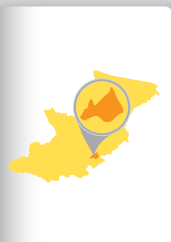
2009-10

ELECCIÓN DEL CCLD	NO	SÍ	SÍ	NO
-------------------	----	----	----	----

DISTRITO LEONOR ORDÓÑEZ

Región Junín
Provincia Jauja

DISTRITO LEONOR ORDÓÑEZ



INFORMACIÓN GENERAL

N° DE AUTORIDADES ELECTAS	6	
POBLACIÓN	1651	
ELECTORES (2010)	1196	
▶ HOMBRES	578	48.33%
▶ MUJERES	618	51.67%
PRESUPUESTO (2010)	S/. 861 014	
AÑO DE CREACIÓN	1920	

ÍNDICE DE PARTICIPACIÓN ELECTORAL (IPE)

PUNTAJE

4.57

RANKING

1516



▶ CIUDADANÍA

2010

NIVEL DE ASISTENCIA DEL ELECTORADO	4
NIVEL DE ASISTENCIA DE MIEMBROS DE MESA	3
TASA DE AFILIADOS A LAS ORG. POLÍTICAS	2
RESPECTO A LAS REGLAS ELECTORALES	10

▶ ORGANIZACIONES POLÍTICAS

2010

RESPECTO A LAS REGLAS ELECTORALES	10
NIVEL DE LA CUOTA DE GÉNERO	1
NIVEL DE LA CUOTA DE JÓVENES	2
MUJERES ENCABEZANDO LAS LISTAS	7
JÓVENES ENCABEZANDO LAS LISTAS	1
TASA DE PARTIDOS POSTULANTES	3

INDICADORES DEL SISTEMA POLÍTICO (ISP)

NEGATIVO ● MEDIO ● POSITIVO ●

	2002	2006	2010
FRAGMENTACIÓN (NEP)	●	●	●
VOLATILIDAD (VT)	—	●	●

	2002	2006	2010
CONCENTRACIÓN (C)	●	●	●
COMPETITIVIDAD (IC)	●	●	●

FACTORES POLÍTICO-LOCALES

▶ ESTABILIDAD DE LAS AUTORIDADES ELECTAS

2003-06

2007-10

VACANCIA DE AUTORIDADES	0/6	0/6
REVOCATORIAS CONVOCADAS	NO	NO
AUTORIDADES REVOCADAS	0/6	0/6
NULIDADES	NO	NO

▶ LISTAS EN CONTIENDA

2002

2006

2010

CANTIDAD DE LISTAS POR ELECCIÓN	8	7	5
---------------------------------	---	---	---

▶ CUOTA EFECTIVA EN EL CONCEJO

2002

2006

2010

MUJERES	1/6	1/6	2/6
JÓVENES	1/6	1/6	1/6

▶ SOCIEDAD CIVIL ORGANIZADA

2003-04

2005-06

2007-08

2009-10

ELECCIÓN DEL CCLD	SÍ	SÍ	NO	NO
-------------------	----	----	----	----

DISTRITO LLOCLAPAMPA

Región Junín
Provincia Jauja

DISTRITO LLOCLAPAMPA



INFORMACIÓN GENERAL

N° DE AUTORIDADES ELECTAS	6	
POBLACIÓN	1343	
ELECTORES (2010)	1248	
▶ HOMBRES	596	47.76%
▶ MUJERES	652	52.24%
PRESUPUESTO (2010)	S/. 680 824	
AÑO DE CREACIÓN	1896	

ÍNDICE DE PARTICIPACIÓN ELECTORAL (IPE)

PUNTAJE

5.21

RANKING

1421

1 2 3 4 5 6 7 8 9 10
RANGO NEGATIVO MEDIO RANGO POSITIVO

▶ CIUDADANÍA

2010

NIVEL DE ASISTENCIA DEL ELECTORADO

3

NIVEL DE ASISTENCIA DE MIEMBROS DE MESA

1

TASA DE AFILIADOS A LAS ORG. POLÍTICAS

2

RESPECTO A LAS REGLAS ELECTORALES

10

▶ ORGANIZACIONES POLÍTICAS

2010

RESPECTO A LAS REGLAS ELECTORALES

10

NIVEL DE LA CUOTA DE GÉNERO

6

NIVEL DE LA CUOTA DE JÓVENES

7

MUJERES ENCABEZANDO LAS LISTAS

6

JÓVENES ENCABEZANDO LAS LISTAS

1

TASA DE PARTIDOS POSTULANTES

7

INDICADORES DEL SISTEMA POLÍTICO (ISP)

NEGATIVO MEDIO POSITIVO

FRAGMENTACIÓN (NEP)

2002

2006

2010

●

●

●

VOLATILIDAD (VT)

—

●

●

CONCENTRACIÓN (C)

2002

2006

2010

●

●

●

COMPETITIVIDAD (IC)

●

●

●

FACTORES POLÍTICO-LOCALES

▶ ESTABILIDAD DE LAS AUTORIDADES ELECTAS

2003-06

2007-10

VACANCIA DE AUTORIDADES

0/6

0/6

REVOCATORIAS CONVOCADAS

NO

NO

AUTORIDADES REVOCADAS

0/6

0/6

NULIDADES

NO

NO

▶ LISTAS EN CONTIENDA

2002

2006

2010

CANTIDAD DE LISTAS POR ELECCIÓN

12

9

8

▶ CUOTA EFECTIVA EN EL CONCEJO

2002

2006

2010

MUJERES

3/6

1/6

2/6

JÓVENES

1/6

1/6

2/6

▶ SOCIEDAD CIVIL ORGANIZADA

2003-04

2005-06

2007-08

2009-10

ELECCIÓN DEL CCLD

NO

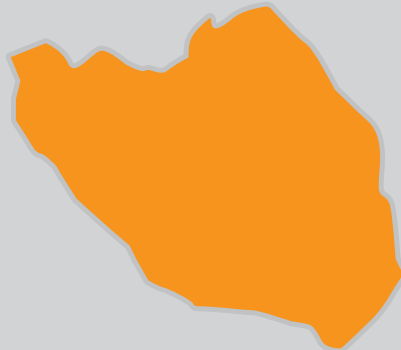
NO

NO

SÍ

DISTRITO MARCO

Región Junín
Provincia Jauja
DISTRITO MARCO



INFORMACIÓN GENERAL

N° DE AUTORIDADES ELECTAS	6	
POBLACIÓN	2041	
ELECTORES (2010)	1499	
▶ HOMBRES	699	46.63%
▶ MUJERES	800	53.37%
PRESUPUESTO (2010)	S/. 1 078 668	
AÑO DE CREACIÓN	1907	

ÍNDICE DE PARTICIPACIÓN ELECTORAL (IPE)

PUNTAJE

5.75

RANKING

1332



▶ CIUDADANÍA

2010

NIVEL DE ASISTENCIA DEL ELECTORADO	1
NIVEL DE ASISTENCIA DE MIEMBROS DE MESA	6
TASA DE AFILIADOS A LAS ORG. POLÍTICAS	4
RESPECTO A LAS REGLAS ELECTORALES	10

▶ ORGANIZACIONES POLÍTICAS

2010

RESPECTO A LAS REGLAS ELECTORALES	10
NIVEL DE LA CUOTA DE GÉNERO	8
NIVEL DE LA CUOTA DE JÓVENES	1
MUJERES ENCABEZANDO LAS LISTAS	6
JÓVENES ENCABEZANDO LAS LISTAS	1
TASA DE PARTIDOS POSTULANTES	6

INDICADORES DEL SISTEMA POLÍTICO (ISP)

NEGATIVO ● MEDIO ● POSITIVO ●

	2002	2006	2010		2002	2006	2010
FRAGMENTACIÓN (NEP)	●	●	●	CONCENTRACIÓN (C)	●	●	●
VOLATILIDAD (VT)	—	●	●	COMPETITIVIDAD (IC)	●	●	●

FACTORES POLÍTICO-LOCALES

▶ ESTABILIDAD DE LAS AUTORIDADES ELECTAS

2003-06

2007-10

VACANCIA DE AUTORIDADES	0/6	1/6
REVOCATORIAS CONVOCADAS	NO	NO
AUTORIDADES REVOCADAS	0/6	0/6
NULIDADES	NO	NO

▶ LISTAS EN CONTIENDA

2002

2006

2010

CANTIDAD DE LISTAS POR ELECCIÓN	9	8	7
---------------------------------	---	---	---

▶ CUOTA EFECTIVA EN EL CONCEJO

2002

2006

2010

MUJERES	2/6	2/6	1/6
JÓVENES	0/6	1/6	1/6

▶ SOCIEDAD CIVIL ORGANIZADA

2003-04

2005-06

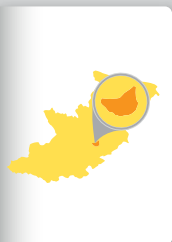
2007-08

2009-10

ELECCIÓN DEL CCLD	SÍ	SÍ	SÍ	SÍ
-------------------	----	----	----	----

DISTRITO MASMA

Región Junín
Provincia Jauja
DISTRITO MASMA



INFORMACIÓN GENERAL

N° DE AUTORIDADES ELECTAS	6	
POBLACIÓN	2229	
ELECTORES (2010)	1471	
▶ HOMBRES	710	48.27%
▶ MUJERES	761	51.73%
PRESUPUESTO (2010)	S/. 1 153 353	
AÑO DE CREACIÓN	1916	

ÍNDICE DE PARTICIPACIÓN ELECTORAL (IPE)

PUNTAJE

6.67

RANKING

1118

1 2 3 4 5 6 7 8 9 10
RANGO NEGATIVO MEDIO RANGO POSITIVO

▶ CIUDADANÍA

2010

NIVEL DE ASISTENCIA DEL ELECTORADO	1
NIVEL DE ASISTENCIA DE MIEMBROS DE MESA	8
TASA DE AFILIADOS A LAS ORG. POLÍTICAS	3
RESPECTO A LAS REGLAS ELECTORALES	10

▶ ORGANIZACIONES POLÍTICAS

2010

RESPECTO A LAS REGLAS ELECTORALES	10
NIVEL DE LA CUOTA DE GÉNERO	9
NIVEL DE LA CUOTA DE JÓVENES	1
MUJERES ENCABEZANDO LAS LISTAS	1
JÓVENES ENCABEZANDO LAS LISTAS	7
TASA DE PARTIDOS POSTULANTES	8

INDICADORES DEL SISTEMA POLÍTICO (ISP)

NEGATIVO MEDIO POSITIVO

	2002	2006	2010
FRAGMENTACIÓN (NEP)	●	●	●
VOLATILIDAD (VT)	—	●	●

	2002	2006	2010
CONCENTRACIÓN (C)	●	●	●
COMPETITIVIDAD (IC)	●	●	●

FACTORES POLÍTICO-LOCALES

▶ ESTABILIDAD DE LAS AUTORIDADES ELECTAS

2003-06

2007-10

VACANCIA DE AUTORIDADES	0/6	0/6
REVOCATORIAS CONVOCADAS	NO	SÍ
AUTORIDADES REVOCADAS	0/6	6/6
NULIDADES	NO	NO

▶ LISTAS EN CONTIENDA

2002

2006

2010

CANTIDAD DE LISTAS POR ELECCIÓN	8	8	9
---------------------------------	---	---	---

▶ CUOTA EFECTIVA EN EL CONCEJO

2002

2006

2010

MUJERES	2/6	2/6	2/6
JÓVENES	0/6	0/6	0/6

▶ SOCIEDAD CIVIL ORGANIZADA

2003-04

2005-06

2007-08

2009-10

ELECCIÓN DEL CCLD	SÍ	NO	SÍ	NO
-------------------	----	----	----	----

DISTRITO MASMA CHICCHE

Región Junín
Provincia Jauja

DISTRITO MASMA CHICCHE



INFORMACIÓN GENERAL

N° DE AUTORIDADES ELECTAS	6
POBLACIÓN	912
ELECTORES (2010)	660
▶ HOMBRES	323 48.94%
▶ MUJERES	337 51.06%
PRESUPUESTO (2010)	S/. 945 916
AÑO DE CREACIÓN	1964

ÍNDICE DE PARTICIPACIÓN ELECTORAL (IPE)

PUNTAJE

6.95

RANKING

1060



▶ CIUDADANÍA

2010

NIVEL DE ASISTENCIA DEL ELECTORADO	6
NIVEL DE ASISTENCIA DE MIEMBROS DE MESA	8
TASA DE AFILIADOS A LAS ORG. POLÍTICAS	6
RESPECTO A LAS REGLAS ELECTORALES	10

▶ ORGANIZACIONES POLÍTICAS

2010

RESPECTO A LAS REGLAS ELECTORALES	10
NIVEL DE LA CUOTA DE GÉNERO	1
NIVEL DE LA CUOTA DE JÓVENES	3
MUJERES ENCABEZANDO LAS LISTAS	8
JÓVENES ENCABEZANDO LAS LISTAS	1
TASA DE PARTIDOS POSTULANTES	2

INDICADORES DEL SISTEMA POLÍTICO (ISP)

NEGATIVO MEDIO POSITIVO

	2002	2006	2010
FRAGMENTACIÓN (NEP)	Medio	Medio	Positivo
VOLATILIDAD (VT)	—	Medio	Negativo

	2002	2006	2010
CONCENTRACIÓN (C)	Positivo	Positivo	Negativo
COMPETITIVIDAD (IC)	Negativo	Negativo	Positivo

FACTORES POLÍTICO-LOCALES

▶ ESTABILIDAD DE LAS AUTORIDADES ELECTAS

2003-06

2007-10

VACANCIA DE AUTORIDADES	0/6	1/6
REVOCATORIAS CONVOCADAS	NO	NO
AUTORIDADES REVOCADAS	0/6	0/6
NULIDADES	NO	NO

▶ LISTAS EN CONTIENDA

2002

2006

2010

CANTIDAD DE LISTAS POR ELECCIÓN	7	4	4
---------------------------------	---	---	---

▶ CUOTA EFECTIVA EN EL CONCEJO

2002

2006

2010

MUJERES	1/6	1/6	1/6
JÓVENES	1/6	2/6	1/6

▶ SOCIEDAD CIVIL ORGANIZADA

2003-04

2005-06

2007-08

2009-10

ELECCIÓN DEL CCLD	NO	NO	SÍ	SÍ
-------------------	----	----	----	----

DISTRITO MOLINOS

Región Junín
Provincia Jauja

DISTRITO MOLINOS



INFORMACIÓN GENERAL

N° DE AUTORIDADES ELECTAS	6	
POBLACIÓN	1816	
ELECTORES (2010)	1350	
▶ HOMBRES	689	51.04%
▶ MUJERES	661	48.96%
PRESUPUESTO (2010)	S/. 2 510 844	
AÑO DE CREACIÓN	1956	

ÍNDICE DE PARTICIPACIÓN ELECTORAL (IPE)

PUNTAJE

6.54

RANKING

1153



► CIUDADANÍA

2010

NIVEL DE ASISTENCIA DEL ELECTORADO	2
NIVEL DE ASISTENCIA DE MIEMBROS DE MESA	4
TASA DE AFILIADOS A LAS ORG. POLÍTICAS	3
RESPECTO A LAS REGLAS ELECTORALES	10

► ORGANIZACIONES POLÍTICAS

2010

RESPECTO A LAS REGLAS ELECTORALES	10
NIVEL DE LA CUOTA DE GÉNERO	6
NIVEL DE LA CUOTA DE JÓVENES	2
MUJERES ENCABEZANDO LAS LISTAS	8
JÓVENES ENCABEZANDO LAS LISTAS	1
TASA DE PARTIDOS POSTULANTES	7

INDICADORES DEL SISTEMA POLÍTICO (ISP)

NEGATIVO ● MEDIO ● POSITIVO ●

	2002	2006	2010
FRAGMENTACIÓN (NEP)	●	●	●
VOLATILIDAD (VT)	—	●	●

	2002	2006	2010
CONCENTRACIÓN (C)	●	●	●
COMPETITIVIDAD (IC)	●	●	●

FACTORES POLÍTICO-LOCALES

► ESTABILIDAD DE LAS AUTORIDADES ELECTAS

2003-06

2007-10

VACANCIA DE AUTORIDADES	0/6	0/6
REVOCATORIAS CONVOCADAS	NO	NO
AUTORIDADES REVOCADAS	0/6	0/6
NULIDADES	NO	NO

► LISTAS EN CONTIENDA

2002

2006

2010

CANTIDAD DE LISTAS POR ELECCIÓN	8	7	8
---------------------------------	---	---	---

► CUOTA EFECTIVA EN EL CONCEJO

2002

2006

2010

MUJERES	1/6	1/6	2/6
JÓVENES	0/6	2/6	0/6

► SOCIEDAD CIVIL ORGANIZADA

2003-04

2005-06

2007-08

2009-10

ELECCIÓN DEL CCLD	SI	NO	SI	SI
-------------------	----	----	----	----

DISTRITO MONOBAMBA

Región Junín
Provincia Jauja

DISTRITO MONOBAMBA



INFORMACIÓN GENERAL

N° DE AUTORIDADES ELECTAS	6	
POBLACIÓN	1353	
ELECTORES (2010)	1027	
▶ HOMBRES	619	60.27%
▶ MUJERES	408	39.73%
PRESUPUESTO (2010)	S/. 9 656 930	
AÑO DE CREACIÓN	1956	

ÍNDICE DE PARTICIPACIÓN ELECTORAL (IPE)

PUNTAJE

7.05

RANKING

1034



▶ CIUDADANÍA

2010

NIVEL DE ASISTENCIA DEL ELECTORADO	8
NIVEL DE ASISTENCIA DE MIEMBROS DE MESA	1
TASA DE AFILIADOS A LAS ORG. POLÍTICAS	5
RESPECTO A LAS REGLAS ELECTORALES	10

▶ ORGANIZACIONES POLÍTICAS

2010

RESPECTO A LAS REGLAS ELECTORALES	10
NIVEL DE LA CUOTA DE GÉNERO	6
NIVEL DE LA CUOTA DE JÓVENES	7
MUJERES ENCABEZANDO LAS LISTAS	6
JÓVENES ENCABEZANDO LAS LISTAS	1
TASA DE PARTIDOS POSTULANTES	7

INDICADORES DEL SISTEMA POLÍTICO (ISP)

NEGATIVO MEDIO POSITIVO

	2002	2006	2010
FRAGMENTACIÓN (NEP)	Medio	Medio	Medio
VOLATILIDAD (VT)	—	Medio	Medio

	2002	2006	2010
CONCENTRACIÓN (C)	Positivo	Positivo	Positivo
COMPETITIVIDAD (IC)	Positivo	Negativo	Negativo

FACTORES POLÍTICO-LOCALES

▶ ESTABILIDAD DE LAS AUTORIDADES ELECTAS

2003-06

2007-10

VACANCIA DE AUTORIDADES	0/6	0/6
REVOCATORIAS CONVOCADAS	SI	NO
AUTORIDADES REVOCADAS	0/6	0/6
NULIDADES	NO	NO

▶ LISTAS EN CONTIENDA

2002

2006

2010

CANTIDAD DE LISTAS POR ELECCIÓN	9	7	8
---------------------------------	---	---	---

▶ CUOTA EFECTIVA EN EL CONCEJO

MUJERES	2002	2006	2010
	1/6	2/6	1/6
JÓVENES	0/6	1/6	1/6

▶ SOCIEDAD CIVIL ORGANIZADA

2003-04

2005-06

2007-08

2009-10

ELECCIÓN DEL CCLD	NO	NO	NO	NO
-------------------	----	----	----	----

DISTRITO MUQUI

Región Junín
Provincia Jauja
DISTRITO MUQUI



INFORMACIÓN GENERAL

Nº DE AUTORIDADES ELECTAS	6	
POBLACIÓN	1057	
ELECTORES (2010)	761	
▶ HOMBRES	348	45.73%
▶ MUJERES	413	54.27%
PRESUPUESTO (2010)	S/. 931 792	
AÑO DE CREACIÓN	1955	

ÍNDICE DE PARTICIPACIÓN ELECTORAL (IPE)

PUNTAJE

7.72

RANKING

859

1 2 3 4 5 6 7 8 9 10
RANGO NEGATIVO MEDIO RANGO POSITIVO

▶ CIUDADANÍA

2010

NIVEL DE ASISTENCIA DEL ELECTORADO	2
NIVEL DE ASISTENCIA DE MIEMBROS DE MESA	5
TASA DE AFILIADOS A LAS ORG. POLÍTICAS	7
RESPECTO A LAS REGLAS ELECTORALES	10

▶ ORGANIZACIONES POLÍTICAS

2010

RESPECTO A LAS REGLAS ELECTORALES	10
NIVEL DE LA CUOTA DE GÉNERO	10
NIVEL DE LA CUOTA DE JÓVENES	9
MUJERES ENCABEZANDO LAS LISTAS	1
JÓVENES ENCABEZANDO LAS LISTAS	9
TASA DE PARTIDOS POSTULANTES	4

INDICADORES DEL SISTEMA POLÍTICO (ISP)

NEGATIVO MEDIO POSITIVO

	2002	2006	2010
FRAGMENTACIÓN (NEP)	●	●	●
VOLATILIDAD (VT)	—	●	●

	2002	2006	2010
CONCENTRACIÓN (C)	●	●	●
COMPETITIVIDAD (IC)	●	●	●

FACTORES POLÍTICO-LOCALES

▶ ESTABILIDAD DE LAS AUTORIDADES ELECTAS

2003-06

2007-10

VACANCIA DE AUTORIDADES	0/6	0/6
REVOCATORIAS CONVOCADAS	NO	SÍ
AUTORIDADES REVOCADAS	0/6	1/6
NULIDADES	NO	NO

▶ LISTAS EN CONTIENDA

2002

2006

2010

CANTIDAD DE LISTAS POR ELECCIÓN	7	7	6
---------------------------------	---	---	---

▶ CUOTA EFECTIVA EN EL CONCEJO

2002

2006

2010

MUJERES	2/6	2/6	1/6
JÓVENES	0/6	2/6	2/6

▶ SOCIEDAD CIVIL ORGANIZADA

2003-04

2005-06

2007-08

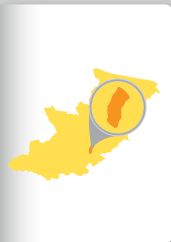
2009-10

ELECCIÓN DEL CCLD	NO	NO	NO	SÍ
-------------------	----	----	----	----

DISTRITO MUQUIYAUYO

Región Junín
Provincia Jauja

DISTRITO MUQUIYAUYO



INFORMACIÓN GENERAL

N° DE AUTORIDADES ELECTAS

6

POBLACIÓN

2399

ELECTORES (2010)

1790

► HOMBRES

851

47.54%

► MUJERES

939

52.46%

PRESUPUESTO (2010)

S/. 799 290

AÑO DE CREACIÓN

1886

ÍNDICE DE PARTICIPACIÓN ELECTORAL (IPE)

PUNTAJE

6.13

RANKING

1252



► CIUDADANÍA

2010

NIVEL DE ASISTENCIA DEL ELECTORADO

1

NIVEL DE ASISTENCIA DE MIEMBROS DE MESA

9

TASA DE AFILIADOS A LAS ORG. POLÍTICAS

1

RESPECTO A LAS REGLAS ELECTORALES

10

► ORGANIZACIONES POLÍTICAS

2010

RESPECTO A LAS REGLAS ELECTORALES

10

NIVEL DE LA CUOTA DE GÉNERO

8

NIVEL DE LA CUOTA DE JÓVENES

2

MUJERES ENCABEZANDO LAS LISTAS

1

JÓVENES ENCABEZANDO LAS LISTAS

1

TASA DE PARTIDOS POSTULANTES

8

INDICADORES DEL SISTEMA POLÍTICO (ISP)

NEGATIVO MEDIO POSITIVO

FRAGMENTACIÓN

(NEP)

2002

2006

2010

●

●

●

CONCENTRACIÓN

(C)

2002

2006

2010

●

●

●

VOLATILIDAD

(VT)

—

●

●

COMPETITIVIDAD

(IC)

●

●

●

FACTORES POLÍTICO-LOCALES

► ESTABILIDAD DE LAS AUTORIDADES ELECTAS

2003-06

2007-10

VACANCIA DE AUTORIDADES

0/6

1/6

REVOCATORIAS CONVOCADAS

NO

SÍ

AUTORIDADES REVOCADAS

0/6

2/6

NULIDADES

NO

NO

► LISTAS EN CONTIENDA

2002

2006

2010

CANTIDAD DE LISTAS POR ELECCIÓN

7

7

9

► CUOTA EFECTIVA EN EL CONCEJO

2002

2006

2010

MUJERES

2/6

4/6

2/6

JÓVENES

0/6

0/6

0/6

► SOCIEDAD CIVIL ORGANIZADA

2003-04

2005-06

2007-08

2009-10

ELECCIÓN DEL CCLD

SÍ

NO

SÍ

SÍ

DISTRITO PACA

Región Junín
Provincia Jauja
DISTRITO PACA



INFORMACIÓN GENERAL

N° DE AUTORIDADES ELECTAS	6	
POBLACIÓN	1251	
ELECTORES (2010)	925	
▶ HOMBRES	448	48.43%
▶ MUJERES	477	51.57%
PRESUPUESTO (2010)	S/. 786 768	
AÑO DE CREACIÓN	1943	

ÍNDICE DE PARTICIPACIÓN ELECTORAL (IPE)

PUNTAJE

6.30

RANKING

1210

1 2 3 4 5 6 7 8 9 10
RANGO NEGATIVO MEDIO RANGO POSITIVO

► CIUDADANÍA

2010

NIVEL DE ASISTENCIA DEL ELECTORADO	1
NIVEL DE ASISTENCIA DE MIEMBROS DE MESA	3
TASA DE AFILIADOS A LAS ORG. POLÍTICAS	5
RESPECTO A LAS REGLAS ELECTORALES	10

► ORGANIZACIONES POLÍTICAS

2010

RESPECTO A LAS REGLAS ELECTORALES	10
NIVEL DE LA CUOTA DE GÉNERO	8
NIVEL DE LA CUOTA DE JÓVENES	7
MUJERES ENCABEZANDO LAS LISTAS	8
JÓVENES ENCABEZANDO LAS LISTAS	1
TASA DE PARTIDOS POSTULANTES	7

INDICADORES DEL SISTEMA POLÍTICO (ISP)

NEGATIVO MEDIO POSITIVO

2002 2006 2010

FRAGMENTACIÓN (NEP)



VOLATILIDAD (VT)



2002 2006 2010

CONCENTRACIÓN (C)



COMPETITIVIDAD (IC)



FACTORES POLÍTICO-LOCALES

► ESTABILIDAD DE LAS AUTORIDADES ELECTAS

2003-06

2007-10

VACANCIA DE AUTORIDADES	0/6	0/6
REVOCATORIAS CONVOCADAS	NO	NO
AUTORIDADES REVOCADAS	0/6	0/6
NULIDADES	NO	NO

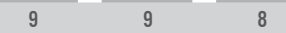
► LISTAS EN CONTIENDA

2002

2006

2010

CANTIDAD DE LISTAS POR ELECCIÓN



► CUOTA EFECTIVA EN EL CONCEJO

2002

2006

2010

MUJERES	2/6	1/6	2/6
JÓVENES	0/6	0/6	0/6

► SOCIEDAD CIVIL ORGANIZADA

2003-04

2005-06

2007-08

2009-10

ELECCIÓN DEL CCLD



DISTRITO PACCHA

Región Junín
Provincia Jauja

DISTRITO PACCHA



INFORMACIÓN GENERAL

N° DE AUTORIDADES ELECTAS	6	
POBLACIÓN	2123	
ELECTORES (2010)	1493	
▶ HOMBRES	684	45.81%
▶ MUJERES	809	54.19%
PRESUPUESTO (2010)	S/. 1 044 464	
AÑO DE CREACIÓN	1920	

ÍNDICE DE PARTICIPACIÓN ELECTORAL (IPE)

PUNTAJE

8.21

RANKING

725

1 2 3 4 5 6 7 8 9 10
RANGO NEGATIVO MEDIO RANGO POSITIVO

▶ CIUDADANÍA

2010

NIVEL DE ASISTENCIA DEL ELECTORADO	4
NIVEL DE ASISTENCIA DE MIEMBROS DE MESA	5
TASA DE AFILIADOS A LAS ORG. POLÍTICAS	3
RESPECTO A LAS REGLAS ELECTORALES	10

▶ ORGANIZACIONES POLÍTICAS

2010

RESPECTO A LAS REGLAS ELECTORALES	10
NIVEL DE LA CUOTA DE GÉNERO	6
NIVEL DE LA CUOTA DE JÓVENES	9
MUJERES ENCABEZANDO LAS LISTAS	9
JÓVENES ENCABEZANDO LAS LISTAS	1
TASA DE PARTIDOS POSTULANTES	6

INDICADORES DEL SISTEMA POLÍTICO (ISP)

NEGATIVO MEDIO POSITIVO

	2002	2006	2010
FRAGMENTACIÓN (NEP)	●	●	●
VOLATILIDAD (VT)	—	●	●

	2002	2006	2010
CONCENTRACIÓN (C)	●	●	●
COMPETITIVIDAD (IC)	●	●	●

FACTORES POLÍTICO-LOCALES

▶ ESTABILIDAD DE LAS AUTORIDADES ELECTAS

2003-06

2007-10

VACANCIA DE AUTORIDADES	0/6	0/6
REVOCATORIAS CONVOCADAS	NO	NO
AUTORIDADES REVOCADAS	0/6	0/6
NULIDADES	NO	NO

▶ LISTAS EN CONTIENDA

2002

2006

2010

CANTIDAD DE LISTAS POR ELECCIÓN	9	7	7
---------------------------------	---	---	---

▶ CUOTA EFECTIVA EN EL CONCEJO

2002

2006

2010

MUJERES	1/6	2/6	2/6
JÓVENES	1/6	0/6	0/6

▶ SOCIEDAD CIVIL ORGANIZADA

2003-04

2005-06


2007-08

2009-10

ELECCIÓN DEL CCLD	NO	NO	SI	NO
-------------------	----	----	----	----

DISTRITO PANCÁN

Región Junín
Provincia Jauja
DISTRITO PANCÁN



INFORMACIÓN GENERAL

N° DE AUTORIDADES ELECTAS	6	
POBLACIÓN	1398	
ELECTORES (2010)	943	
▶ HOMBRES	464	49.20%
▶ MUJERES	479	50.80%
PRESUPUESTO (2010)	S/. 714 648	
AÑO DE CREACIÓN	1956	

ÍNDICE DE PARTICIPACIÓN ELECTORAL (IPE)

PUNTAJE

10.45

RANKING

279

1 2 3 4 5 6 7 8 9 10
RANGO NEGATIVO MEDIO RANGO POSITIVO

► CIUDADANÍA

2010

NIVEL DE ASISTENCIA DEL ELECTORADO	3
NIVEL DE ASISTENCIA DE MIEMBROS DE MESA	8
TASA DE AFILIADOS A LAS ORG. POLÍTICAS	6
RESPECTO A LAS REGLAS ELECTORALES	10

► ORGANIZACIONES POLÍTICAS

2010

RESPECTO A LAS REGLAS ELECTORALES	10
NIVEL DE LA CUOTA DE GÉNERO	10
NIVEL DE LA CUOTA DE JÓVENES	4
MUJERES ENCABEZANDO LAS LISTAS	8
JÓVENES ENCABEZANDO LAS LISTAS	1
TASA DE PARTIDOS POSTULANTES	7

INDICADORES DEL SISTEMA POLÍTICO (ISP)

NEGATIVO MEDIO POSITIVO

FRAGMENTACIÓN (NEP)	2002	2006	2010
	●	●	●
VOLATILIDAD (VT)	—	●	●

CONCENTRACIÓN (C)	2002	2006	2010
	●	●	●
COMPETITIVIDAD (IC)	●	●	●

FACTORES POLÍTICO-LOCALES

► ESTABILIDAD DE LAS AUTORIDADES ELECTAS

2003-06

2007-10

VACANCIA DE AUTORIDADES	0/6	0/6
REVOCATORIAS CONVOCADAS	NO	NO
AUTORIDADES REVOCADAS	0/6	0/6
NULIDADES	NO	NO

► LISTAS EN CONTIENDA

2002

2006

2010

CANTIDAD DE LISTAS POR ELECCIÓN	8	7	8
---------------------------------	---	---	---

► CUOTA EFECTIVA EN EL CONCEJO

2002

2006

2010

MUJERES	3/6	3/6	2/6
JÓVENES	0/6	1/6	1/6

► SOCIEDAD CIVIL ORGANIZADA

2003-04

2005-06

2007-08

2009-10

ELECCIÓN DEL CCLD	SÍ	SÍ	SÍ	NO
-------------------	----	----	----	----

DISTRITO PARCO

Región Junín
Provincia Jauja
DISTRITO PARCO



INFORMACIÓN GENERAL

N° DE AUTORIDADES ELECTAS	6	
POBLACIÓN	1504	
ELECTORES (2010)	1322	
▶ HOMBRES	625	47.28%
▶ MUJERES	697	52.72%
PRESUPUESTO (2010)	S/. 867 142	
AÑO DE CREACIÓN	1920	

ÍNDICE DE PARTICIPACIÓN ELECTORAL (IPE)

PUNTAJE
5.75

RANKING
1336

1 2 3 4 5 6 7 8 9 10
RANGO NEGATIVO MEDIO RANGO POSITIVO

▶ CIUDADANÍA

2010

NIVEL DE ASISTENCIA DEL ELECTORADO	1
NIVEL DE ASISTENCIA DE MIEMBROS DE MESA	2
TASA DE AFILIADOS A LAS ORG. POLÍTICAS	7
RESPECTO A LAS REGLAS ELECTORALES	10

▶ ORGANIZACIONES POLÍTICAS

2010

RESPECTO A LAS REGLAS ELECTORALES	10
NIVEL DE LA CUOTA DE GÉNERO	8
NIVEL DE LA CUOTA DE JÓVENES	5
MUJERES ENCABEZANDO LAS LISTAS	6
JÓVENES ENCABEZANDO LAS LISTAS	1
TASA DE PARTIDOS POSTULANTES	6

INDICADORES DEL SISTEMA POLÍTICO (ISP)

NEGATIVO MEDIO POSITIVO

FRAGMENTACIÓN (NEP)	2002	2006	2010
	●	●	●
VOLATILIDAD (VT)	—	●	●

CONCENTRACIÓN (C)	2002	2006	2010
	●	●	●
COMPETITIVIDAD (IC)	2002	2006	2010
	●	●	●

FACTORES POLÍTICO-LOCALES

▶ ESTABILIDAD DE LAS AUTORIDADES ELECTAS

2003-06 2007-10

VACANCIA DE AUTORIDADES	1/6	1/6
REVOCATORIAS CONVOCADAS	NO	NO
AUTORIDADES REVOCADAS	0/6	0/6
NULIDADES	NO	NO

▶ LISTAS EN CONTIENDA

2002 2006 2010

CANTIDAD DE LISTAS POR ELECCIÓN	10	8	7
▶ CUOTA EFECTIVA EN EL CONCEJO	2002	2006	2010
MUJERES	1/6	1/6	1/6
JÓVENES	1/6	1/6	1/6

▶ SOCIEDAD CIVIL ORGANIZADA

2003-04 2005-06 2007-08 2009-10

ELECCIÓN DEL CCLD	SÍ	SÍ	SÍ	NO
-------------------	----	----	----	----

DISTRITO POMACANCHA

Región Junín
Provincia Jauja

DISTRITO POMACANCHA



INFORMACIÓN GENERAL

N° DE AUTORIDADES ELECTAS	6	
POBLACIÓN	2141	
ELECTORES (2010)	1005	
▶ HOMBRES	434	43.18%
▶ MUJERES	571	56.82%
PRESUPUESTO (2010)	S/. 837 448	
AÑO DE CREACIÓN	1961	

ÍNDICE DE PARTICIPACIÓN ELECTORAL (IPE)

PUNTAJE

5.29

RANKING

1409



▶ CIUDADANÍA

2010

NIVEL DE ASISTENCIA DEL ELECTORADO	4
NIVEL DE ASISTENCIA DE MIEMBROS DE MESA	8
TASA DE AFILIADOS A LAS ORG. POLÍTICAS	7
RESPECTO A LAS REGLAS ELECTORALES	10

▶ ORGANIZACIONES POLÍTICAS

2010

RESPECTO A LAS REGLAS ELECTORALES	10
NIVEL DE LA CUOTA DE GÉNERO	1
NIVEL DE LA CUOTA DE JÓVENES	2
MUJERES ENCABEZANDO LAS LISTAS	1
JÓVENES ENCABEZANDO LAS LISTAS	1
TASA DE PARTIDOS POSTULANTES	4

INDICADORES DEL SISTEMA POLÍTICO (ISP)

NEGATIVO ● MEDIO ● POSITIVO ●

2002 2006 2010

FRAGMENTACIÓN (NEP) ● ● ●

VOLATILIDAD (VT) — ● ●

2002 2006 2010

CONCENTRACIÓN (C) ● ● ●

COMPETITIVIDAD (IC) ● ● ●

FACTORES POLÍTICO-LOCALES

▶ ESTABILIDAD DE LAS AUTORIDADES ELECTAS

2003-06

2007-10

VACANCIA DE AUTORIDADES	0/6	0/6
REVOCATORIAS CONVOCADAS	NO	NO
AUTORIDADES REVOCADAS	0/6	0/6
NULIDADES	NO	NO

▶ LISTAS EN CONTIENDA

2002

2006

2010

CANTIDAD DE LISTAS POR ELECCIÓN 7 6 6

▶ CUOTA EFECTIVA EN EL CONCEJO

2002

2006

2010

MUJERES	2/6	1/6	1/6
JÓVENES	0/6	1/6	0/6

▶ SOCIEDAD CIVIL ORGANIZADA

2003-04

2005-06

2007-08

2009-10

ELECCIÓN DEL CCLD SI SI SI SI

DISTRITO RICRÁN

Región Junín
Provincia Jauja
DISTRITO RICRÁN



INFORMACIÓN GENERAL

N° DE AUTORIDADES ELECTAS	6	
POBLACIÓN	1972	
ELECTORES (2010)	1059	
▶ HOMBRES	538	50.80%
▶ MUJERES	521	49.20%
PRESUPUESTO (2010)	S/. 1 116 385	
AÑO DE CREACIÓN	1944	

ÍNDICE DE PARTICIPACIÓN ELECTORAL (IPE)

PUNTAJE

5.61

RANKING

1367

1 2 3 4 5 6 7 8 9 10
RANGO NEGATIVO MEDIO RANGO POSITIVO

▶ CIUDADANÍA

2010

NIVEL DE ASISTENCIA DEL ELECTORADO	1
NIVEL DE ASISTENCIA DE MIEMBROS DE MESA	1
TASA DE AFILIADOS A LAS ORG. POLÍTICAS	2
RESPECTO A LAS REGLAS ELECTORALES	10

▶ ORGANIZACIONES POLÍTICAS

2010

RESPECTO A LAS REGLAS ELECTORALES	10
NIVEL DE LA CUOTA DE GÉNERO	8
NIVEL DE LA CUOTA DE JÓVENES	4
MUJERES ENCABEZANDO LAS LISTAS	8
JÓVENES ENCABEZANDO LAS LISTAS	7
TASA DE PARTIDOS POSTULANTES	8

INDICADORES DEL SISTEMA POLÍTICO (ISP)

NEGATIVO MEDIO POSITIVO

	2002	2006	2010
FRAGMENTACIÓN (NEP)	●	●	●
VOLATILIDAD (VT)	—	●	●

	2002	2006	2010
CONCENTRACIÓN (C)	●	●	●
COMPETITIVIDAD (IC)	●	●	●

FACTORES POLÍTICO-LOCALES

▶ ESTABILIDAD DE LAS AUTORIDADES ELECTAS

2003-06

2007-10

VACANCIA DE AUTORIDADES	0/6	1/6
REVOCATORIAS CONVOCADAS	NO	NO
AUTORIDADES REVOCADAS	0/6	0/6
NULIDADES	NO	NO

▶ LISTAS EN CONTIENDA

2002

2006

2010

CANTIDAD DE LISTAS POR ELECCIÓN	6	5	9
---------------------------------	---	---	---

▶ CUOTA EFECTIVA EN EL CONCEJO

2002

2006

2010

MUJERES	2/6	1/6	1/6
JÓVENES	2/6	1/6	0/6

▶ SOCIEDAD CIVIL ORGANIZADA

2003-04

2005-06

2007-08

2009-10

ELECCIÓN DEL CCLD	NO	NO	NO	NO
-------------------	----	----	----	----

DISTRITO SAN LORENZO

Región Junín
Provincia Jauja

DISTRITO SAN LORENZO



INFORMACIÓN GENERAL

N° DE AUTORIDADES ELECTAS	6
POBLACIÓN	2265
ELECTORES (2010)	1277
▶ HOMBRES	592 46.36%
▶ MUJERES	685 53.64%
PRESUPUESTO (2010)	S/. 1 504 765
AÑO DE CREACIÓN	1942

ÍNDICE DE PARTICIPACIÓN ELECTORAL (IPE)

PUNTAJE

10.37

RANKING

290



▶ CIUDADANÍA

2010

NIVEL DE ASISTENCIA DEL ELECTORADO	5
NIVEL DE ASISTENCIA DE MIEMBROS DE MESA	6
TASA DE AFILIADOS A LAS ORG. POLÍTICAS	4
RESPECTO A LAS REGLAS ELECTORALES	10

▶ ORGANIZACIONES POLÍTICAS

2010

RESPECTO A LAS REGLAS ELECTORALES	10
NIVEL DE LA CUOTA DE GÉNERO	10
NIVEL DE LA CUOTA DE JÓVENES	5
MUJERES ENCABEZANDO LAS LISTAS	9
JÓVENES ENCABEZANDO LAS LISTAS	8
TASA DE PARTIDOS POSTULANTES	6

INDICADORES DEL SISTEMA POLÍTICO (ISP)

NEGATIVO ● MEDIO ● POSITIVO ●

	2002	2006	2010
FRAGMENTACIÓN (NEP)	●	●	●
VOLATILIDAD (VT)	—	●	●

	2002	2006	2010
CONCENTRACIÓN (C)	●	●	●
COMPETITIVIDAD (IC)	●	●	●

FACTORES POLÍTICO-LOCALES

▶ ESTABILIDAD DE LAS AUTORIDADES ELECTAS

2003-06

2007-10

VACANCIA DE AUTORIDADES	1/6	1/6
REVOCATORIAS CONVOCADAS	SÍ	NO
AUTORIDADES REVOCADAS	0/6	0/6
NULIDADES	NO	NO

▶ LISTAS EN CONTIENDA

2002

2006

2010

CANTIDAD DE LISTAS POR ELECCIÓN	8	8	7
---------------------------------	---	---	---

▶ CUOTA EFECTIVA EN EL CONCEJO

2002

2006

2010

MUJERES	2/6	2/6	1/6
JÓVENES	0/6	1/6	0/6

▶ SOCIEDAD CIVIL ORGANIZADA

2003-04

2005-06

2007-08

2009-10

ELECCIÓN DEL CCLD	NO	SÍ	SÍ	SÍ
-------------------	----	----	----	----

DISTRITO SAN PEDRO DE CHUNÁN

Región Junín
Provincia Jauja

DISTRITO SAN PEDRO DE CHUNÁN



INFORMACIÓN GENERAL

N° DE AUTORIDADES ELECTAS	6	
POBLACIÓN	974	
ELECTORES (2010)	631	
▶ HOMBRES	300	47.54%
▶ MUJERES	331	52.46%
PRESUPUESTO (2010)	S/. 1 067 587	
AÑO DE CREACIÓN	1954	

ÍNDICE DE PARTICIPACIÓN ELECTORAL (IPE)

PUNTAJE

5.48

RANKING

1379



▶ CIUDADANÍA

2010

NIVEL DE ASISTENCIA DEL ELECTORADO	6
NIVEL DE ASISTENCIA DE MIEMBROS DE MESA	3
TASA DE AFILIADOS A LAS ORG. POLÍTICAS	5
RESPECTO A LAS REGLAS ELECTORALES	10

▶ ORGANIZACIONES POLÍTICAS

2010

RESPECTO A LAS REGLAS ELECTORALES	10
NIVEL DE LA CUOTA DE GÉNERO	8
NIVEL DE LA CUOTA DE JÓVENES	3
MUJERES ENCABEZANDO LAS LISTAS	1
JÓVENES ENCABEZANDO LAS LISTAS	1
TASA DE PARTIDOS POSTULANTES	2

INDICADORES DEL SISTEMA POLÍTICO (ISP)

NEGATIVO ● MEDIO ● POSITIVO ●

	2002	2006	2010		2002	2006	2010
FRAGMENTACIÓN (NEP)	●	●	●	CONCENTRACIÓN (C)	●	●	●
VOLATILIDAD (VT)	—	●	●	COMPETITIVIDAD (IC)	●	●	●

FACTORES POLÍTICO-LOCALES

▶ ESTABILIDAD DE LAS AUTORIDADES ELECTAS

2003-06

2007-10

VACANCIA DE AUTORIDADES	0/6	2/6
REVOCATORIAS CONVOCADAS	NO	SÍ
AUTORIDADES REVOCADAS	0/6	0/6
NULIDADES	NO	NO

▶ LISTAS EN CONTIENDA

2002

2006

2010

CANTIDAD DE LISTAS POR ELECCIÓN	11	6	4
---------------------------------	----	---	---

▶ CUOTA EFECTIVA EN EL CONCEJO

2002

2006

2010

MUJERES	2/6	1/6	1/6
JÓVENES	0/6	1/6	0/6

▶ SOCIEDAD CIVIL ORGANIZADA

2003-04

2005-06

2007-08

2009-10

ELECCIÓN DEL CCLD	NO	NO	NO	NO
-------------------	----	----	----	----

DISTRITO SAUSA

Región Junín
Provincia Jauja
DISTRITO SAUSA



INFORMACIÓN GENERAL

N° DE AUTORIDADES ELECTAS	6
POBLACIÓN	2806
ELECTORES (2010)	1665
▶ HOMBRES	818 49.13%
▶ MUJERES	847 50.87%
PRESUPUESTO (2010)	S/. 2 434 510
AÑO DE CREACIÓN	1965

ÍNDICE DE PARTICIPACIÓN ELECTORAL (IPE)

PUNTAJE
10

RANKING
362

1 2 3 4 5 6 7 8 9 10
RANGO NEGATIVO MEDIO RANGO POSITIVO

▶ CIUDADANÍA

2010

NIVEL DE ASISTENCIA DEL ELECTORADO	4
NIVEL DE ASISTENCIA DE MIEMBROS DE MESA	5
TASA DE AFILIADOS A LAS ORG. POLÍTICAS	8
RESPECTO A LAS REGLAS ELECTORALES	10

▶ ORGANIZACIONES POLÍTICAS

2010

RESPECTO A LAS REGLAS ELECTORALES	10
NIVEL DE LA CUOTA DE GÉNERO	10
NIVEL DE LA CUOTA DE JÓVENES	3
MUJERES ENCABEZANDO LAS LISTAS	10
JÓVENES ENCABEZANDO LAS LISTAS	1
TASA DE PARTIDOS POSTULANTES	7

INDICADORES DEL SISTEMA POLÍTICO (ISP)

NEGATIVO MEDIO POSITIVO

	2002	2006	2010
FRAGMENTACIÓN (NEP)	●	●	●
VOLATILIDAD (VT)	—	●	●

	2002	2006	2010
CONCENTRACIÓN (C)	●	●	●
COMPETITIVIDAD (IC)	●	●	●

FACTORES POLÍTICO-LOCALES

▶ ESTABILIDAD DE LAS AUTORIDADES ELECTAS

2003-06

2007-10

VACANCIA DE AUTORIDADES	1/6	1/6
REVOCATORIAS CONVOCADAS	NO	NO
AUTORIDADES REVOCADAS	0/6	0/6
NULIDADES	NO	NO

▶ LISTAS EN CONTIENDA

2002

2006

2010

CANTIDAD DE LISTAS POR ELECCIÓN	10	7	8
▶ CUOTA EFECTIVA EN EL CONCEJO			
MUJERES	1/6	4/6	3/6
JÓVENES	0/6	1/6	0/6

▶ SOCIEDAD CIVIL ORGANIZADA

2003-04

2005-06

2007-08

2009-10

ELECCIÓN DEL CCLD	NO	NO	NO	NO
-------------------	----	----	----	----

DISTRITO SINCOS

Región Junín
Provincia Jauja

DISTRITO SINCOS



INFORMACIÓN GENERAL

N° DE AUTORIDADES ELECTAS	6	
POBLACIÓN	4469	
ELECTORES (2010)	2421	
▶ HOMBRES	1126	46.51%
▶ MUJERES	1295	53.49%
PRESUPUESTO (2010)	S/. 2 078 808	
AÑO DE CREACIÓN	1857	

ÍNDICE DE PARTICIPACIÓN ELECTORAL (IPE)

PUNTAJE

7.34

RANKING

958



▶ CIUDADANÍA

2010

NIVEL DE ASISTENCIA DEL ELECTORADO	6
NIVEL DE ASISTENCIA DE MIEMBROS DE MESA	8
TASA DE AFILIADOS A LAS ORG. POLÍTICAS	2
RESPECTO A LAS REGLAS ELECTORALES	10

▶ ORGANIZACIONES POLÍTICAS

2010

RESPECTO A LAS REGLAS ELECTORALES	10
NIVEL DE LA CUOTA DE GÉNERO	5
NIVEL DE LA CUOTA DE JÓVENES	5
MUJERES ENCABEZANDO LAS LISTAS	1
JÓVENES ENCABEZANDO LAS LISTAS	1
TASA DE PARTIDOS POSTULANTES	8

INDICADORES DEL SISTEMA POLÍTICO (ISP)

NEGATIVO ● MEDIO ● POSITIVO ●

	2002	2006	2010
FRAGMENTACIÓN (NEP)	●	●	●
VOLATILIDAD (VT)	—	●	●

	2002	2006	2010
CONCENTRACIÓN (C)	●	●	●
COMPETITIVIDAD (IC)	●	●	●

FACTORES POLÍTICO-LOCALES

▶ ESTABILIDAD DE LAS AUTORIDADES ELECTAS

2003-06

2007-10

VACANCIA DE AUTORIDADES	0/6	0/6
REVOCATORIAS CONVOCADAS	NO	NO
AUTORIDADES REVOCADAS	0/6	0/6
NULDADES	NO	NO

▶ LISTAS EN CONTIENDA

2002

2006

2010

CANTIDAD DE LISTAS POR ELECCIÓN	8	9	9
---------------------------------	---	---	---

▶ CUOTA EFECTIVA EN EL CONCEJO

MUJERES	2002	2006	2010
	4/6	3/6	2/6
JÓVENES	2/6	1/6	1/6

▶ SOCIEDAD CIVIL ORGANIZADA

2003-04

2005-06

2007-08

2009-10

ELECCIÓN DEL CCLD	SÍ	NO	NO	SÍ
-------------------	----	----	----	----

DISTRITO TUNAN MARCA

Región Junín
Provincia Jauja

DISTRITO TUNAN MARCA



INFORMACIÓN GENERAL

N° DE AUTORIDADES ELECTAS	6	
POBLACIÓN	1404	
ELECTORES (2010)	1035	
▶ HOMBRES	496	47.92%
▶ MUJERES	539	52.08%
PRESUPUESTO (2010)	S/. 915 539	
AÑO DE CREACIÓN	1944	

ÍNDICE DE PARTICIPACIÓN ELECTORAL (IPE)

PUNTAJE

5.54

RANKING

1374



▶ CIUDADANÍA

2010

NIVEL DE ASISTENCIA DEL ELECTORADO	2
NIVEL DE ASISTENCIA DE MIEMBROS DE MESA	2
TASA DE AFILIADOS A LAS ORG. POLÍTICAS	4
RESPECTO A LAS REGLAS ELECTORALES	10

▶ ORGANIZACIONES POLÍTICAS

2010

RESPECTO A LAS REGLAS ELECTORALES	10
NIVEL DE LA CUOTA DE GÉNERO	9
NIVEL DE LA CUOTA DE JÓVENES	7
MUJERES ENCABEZANDO LAS LISTAS	1
JÓVENES ENCABEZANDO LAS LISTAS	1
TASA DE PARTIDOS POSTULANTES	3

INDICADORES DEL SISTEMA POLÍTICO (ISP)

NEGATIVO MEDIO POSITIVO

	2002	2006	2010
FRAGMENTACIÓN (NEP)	Medio	Medio	Medio
VOLATILIDAD (VT)	—	Medio	Medio

	2002	2006	2010
CONCENTRACIÓN (C)	Positivo	Positivo	Positivo
COMPETITIVIDAD (IC)	Negativo	Positivo	Negativo

FACTORES POLÍTICO-LOCALES

▶ ESTABILIDAD DE LAS AUTORIDADES ELECTAS

2003-06

2007-10

VACANCIA DE AUTORIDADES	1/6	0/6
REVOCATORIAS CONVOCADAS	SÍ	NO
AUTORIDADES REVOCADAS	0/6	0/6
NULIDADES	NO	NO

▶ LISTAS EN CONTIENDA

2002

2006

2010

CANTIDAD DE LISTAS POR ELECCIÓN	7	6	5
---------------------------------	---	---	---

▶ CUOTA EFECTIVA EN EL CONCEJO

2002

2006

2010

MUJERES	1/6	1/6	1/6
JÓVENES	1/6	0/6	1/6

▶ SOCIEDAD CIVIL ORGANIZADA

2003-04

2005-06

2007-08

2009-10

ELECCIÓN DEL CCLD	SÍ	NO	NO	SÍ
-------------------	----	----	----	----

DISTRITO YAULI

Región Junín
Provincia Jauja
DISTRITO YAULI



INFORMACIÓN GENERAL

N° DE AUTORIDADES ELECTAS	6	
POBLACIÓN	1640	
ELECTORES (2010)	1106	
▶ HOMBRES	561	50.72%
▶ MUJERES	545	49.28%
PRESUPUESTO (2010)	S/. 3 734 073	
AÑO DE CREACIÓN	1944	

ÍNDICE DE PARTICIPACIÓN ELECTORAL (IPE)

PUNTAJE

7.42

RANKING

931



▶ CIUDADANÍA

2010

NIVEL DE ASISTENCIA DEL ELECTORADO

2

NIVEL DE ASISTENCIA DE MIEMBROS DE MESA

5

TASA DE AFILIADOS A LAS ORG. POLÍTICAS

3

RESPECTO A LAS REGLAS ELECTORALES

10

▶ ORGANIZACIONES POLÍTICAS

2010

RESPECTO A LAS REGLAS ELECTORALES

10

NIVEL DE LA CUOTA DE GÉNERO

8

NIVEL DE LA CUOTA DE JÓVENES

2

MUJERES ENCABEZANDO LAS LISTAS

6

JÓVENES ENCABEZANDO LAS LISTAS

1

TASA DE PARTIDOS POSTULANTES

7

INDICADORES DEL SISTEMA POLÍTICO (ISP)

NEGATIVO MEDIO POSITIVO

FRAGMENTACIÓN (NEP)

2002

2006

2010

Medio

Medio

Positivo

VOLATILIDAD (VT)

—

Positivo

Positivo

CONCENTRACIÓN (C)

2002

2006

2010

Positivo

Negativo

Negativo

COMPETITIVIDAD (IC)

Positivo

Negativo

Negativo

FACTORES POLÍTICO-LOCALES

▶ ESTABILIDAD DE LAS AUTORIDADES ELECTAS

2003-06

2007-10

VACANCIA DE AUTORIDADES

0/6

0/6

REVOCATORIAS CONVOCADAS

NO

NO

AUTORIDADES REVOCADAS

0/6

0/6

NULIDADES

NO

NO

▶ LISTAS EN CONTIENDA

2002

2006

2010

CANTIDAD DE LISTAS POR ELECCIÓN

9

7

8

▶ CUOTA EFECTIVA EN EL CONCEJO

2002

2006

2010

MUJERES

1/6

1/6

1/6

JÓVENES

1/6

1/6

0/6

▶ SOCIEDAD CIVIL ORGANIZADA

2003-04

2005-06

2007-08

2009-10

ELECCIÓN DEL CCLD

SÍ

SÍ

NO

NO

DISTRITO YAUYOS

Región Junín
Provincia Jauja
DISTRITO YAUYOS



INFORMACIÓN GENERAL

N° DE AUTORIDADES ELECTAS	6	
POBLACIÓN	9377	
ELECTORES (2010)	5829	
▶ HOMBRES	2708	46.46%
▶ MUJERES	3121	53.54%
PRESUPUESTO (2010)	S/. 2 467 558	
AÑO DE CREACIÓN	1965	

ÍNDICE DE PARTICIPACIÓN ELECTORAL (IPE)

PUNTAJE

7.98

RANKING

784

1 2 3 4 5 6 7 8 9 10
RANGO NEGATIVO MEDIO RANGO POSITIVO

▶ CIUDADANÍA

2010

NIVEL DE ASISTENCIA DEL ELECTORADO	4
NIVEL DE ASISTENCIA DE MIEMBROS DE MESA	6
TASA DE AFILIADOS A LAS ORG. POLÍTICAS	7
RESPECTO A LAS REGLAS ELECTORALES	10

▶ ORGANIZACIONES POLÍTICAS

2010

RESPECTO A LAS REGLAS ELECTORALES	10
NIVEL DE LA CUOTA DE GÉNERO	5
NIVEL DE LA CUOTA DE JÓVENES	1
MUJERES ENCABEZANDO LAS LISTAS	9
JÓVENES ENCABEZANDO LAS LISTAS	1
TASA DE PARTIDOS POSTULANTES	8

INDICADORES DEL SISTEMA POLÍTICO (ISP)

NEGATIVO MEDIO POSITIVO

2002 2006 2010

FRAGMENTACIÓN (NEP)



VOLATILIDAD (VT)



2002 2006 2010

CONCENTRACIÓN (C)



COMPETITIVIDAD (IC)



FACTORES POLÍTICO-LOCALES

▶ ESTABILIDAD DE LAS AUTORIDADES ELECTAS

2003-06

2007-10

VACANCIA DE AUTORIDADES	0/6	1/6
REVOCATORIAS CONVOCADAS	NO	NO
AUTORIDADES REVOCADAS	0/6	0/6
NULIDADES	NO	NO

▶ LISTAS EN CONTIENDA

2002

2006

2010

CANTIDAD DE LISTAS POR ELECCIÓN

13

9

9

▶ CUOTA EFECTIVA EN EL CONCEJO

2002

2006

2010

MUJERES	2/6	3/6	1/6
JÓVENES	0/6	0/6	0/6

▶ SOCIEDAD CIVIL ORGANIZADA

2003-04

2005-06

2007-08

2009-10

ELECCIÓN DEL CCLD

SÍ

SÍ


NO

SÍ

PROVINCIA JUNÍN

DISTRITO CAPITAL: JUNÍN

MONUMENTO DE CHACAMARCA



PROVINCIA JUNÍN

Región Junín
PROVINCIA JUNÍN



INFORMACIÓN GENERAL

N° DE AUTORIDADES ELECTAS	8	
POBLACIÓN	30 187	
ELECTORES (2010)	19 510	
▶ HOMBRES	8700	44.59%
▶ MUJERES	10 810	55.41%
PRESUPUESTO (2010)	S/. 10 892 686	

ÍNDICE DE PARTICIPACIÓN ELECTORAL (IPE)

PUNTAJE

5.09

RANKING

177

1 2 3 4 5 6 7 8 9 10
RANGO NEGATIVO MEDIO RANGO POSITIVO

▶ CIUDADANÍA

2010

NIVEL DE ASISTENCIA DEL ELECTORADO	2
NIVEL DE ASISTENCIA DE MIEMBROS DE MESA	5
TASA DE AFILIADOS A LAS ORG. POLÍTICAS	4
RESPECTO A LAS REGLAS ELECTORALES	10

▶ ORGANIZACIONES POLÍTICAS

2010

RESPECTO A LAS REGLAS ELECTORALES	2
NIVEL DE LA CUOTA DE GÉNERO	2
NIVEL DE LA CUOTA DE JÓVENES	4
MUJERES ENCABEZANDO LAS LISTAS	4
JÓVENES ENCABEZANDO LAS LISTAS	1
TASA DE PARTIDOS POSTULANTES	6

INDICADORES DEL SISTEMA POLÍTICO (ISP)

NEGATIVO MEDIO POSITIVO

	2002	2006	2010
FRAGMENTACIÓN (NEP)	●	●	●
VOLATILIDAD (VT)	—	●	●

	2002	2006	2010
CONCENTRACIÓN (C)	●	●	●
COMPETITIVIDAD (IC)	●	●	●
DISTRIBUCIÓN (PSNS)	●	●	●

FACTORES POLÍTICO-LOCALES

▶ ESTABILIDAD DE LAS AUTORIDADES ELECTAS

2003-06

2007-10

VACANCIA DE AUTORIDADES	0/8	0/8
REVOCATORIAS CONVOCADAS	NO	NO
AUTORIDADES REVOCADAS	0/8	0/8
NULIDADES	NO	NO

▶ LISTAS EN CONTIENDA

2002

2006

2010

CANTIDAD DE LISTAS POR ELECCIÓN	7	10	9
---------------------------------	---	----	---

▶ CUOTA EFECTIVA EN EL CONCEJO

2002

2006

2010

MUJERES	1/8	3/8	3/8
JÓVENES	1/8	1/8	1/8

▶ SOCIEDAD CIVIL ORGANIZADA

2003-04

2005-06

2007-08

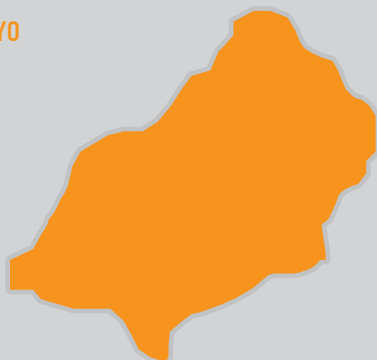
2009-10

ELECCIÓN DEL CCLP	NO	NO	NO	NO
-------------------	----	----	----	----

DISTRITO CARHUAMAYO

Región Junín
Provincia Junín

DISTRITO CARHUAMAYO



INFORMACIÓN GENERAL

N° DE AUTORIDADES ELECTAS	6	
POBLACIÓN	8386	
ELECTORES (2010)	4129	
▶ HOMBRES	1584	38.36%
▶ MUJERES	2545	61.64%
PRESUPUESTO (2010)	S/. 3 945 759	
AÑO DE CREACIÓN	1821	

ÍNDICE DE PARTICIPACIÓN ELECTORAL (IPE)

PUNTAJE

5.73

RANKING

1345



▶ CIUDADANÍA

2010

NIVEL DE ASISTENCIA DEL ELECTORADO	1
NIVEL DE ASISTENCIA DE MIEMBROS DE MESA	3
TASA DE AFILIADOS A LAS ORG. POLÍTICAS	2
RESPECTO A LAS REGLAS ELECTORALES	10

▶ ORGANIZACIONES POLÍTICAS

2010

RESPECTO A LAS REGLAS ELECTORALES	2
NIVEL DE LA CUOTA DE GÉNERO	5
NIVEL DE LA CUOTA DE JÓVENES	4
MUJERES ENCABEZANDO LAS LISTAS	7
JÓVENES ENCABEZANDO LAS LISTAS	1
TASA DE PARTIDOS POSTULANTES	9

INDICADORES DEL SISTEMA POLÍTICO (ISP)

NEGATIVO ● MEDIO ● POSITIVO ●

	2002	2006	2010
FRAGMENTACIÓN (NEP)	●	●	●
VOLATILIDAD (VT)	—	●	●

	2002	2006	2010
CONCENTRACIÓN (C)	●	●	●
COMPETITIVIDAD (IC)	●	●	●

FACTORES POLÍTICO-LOCALES

▶ ESTABILIDAD DE LAS AUTORIDADES ELECTAS

2003-06

2007-10

VACANCIA DE AUTORIDADES	0/6	0/6
REVOCATORIAS CONVOCADAS	NO	NO
AUTORIDADES REVOCADAS	0/6	0/6
NULIDADES	NO	NO

▶ LISTAS EN CONTIENDA

2002

2006

2010

CANTIDAD DE LISTAS POR ELECCIÓN	8	10	10
---------------------------------	---	----	----

▶ CUOTA EFECTIVA EN EL CONCEJO

2002

2006

2010

MUJERES	2/6	2/6	1/6
JÓVENES	1/6	0/6	1/6

▶ SOCIEDAD CIVIL ORGANIZADA

2003-04

2005-06

2007-08

2009-10

ELECCIÓN DEL CCLD	NO	NO	NO	NO
-------------------	----	----	----	----

DISTRITO ONDORES

Región Junín
Provincia Junín

DISTRITO ONDORES



INFORMACIÓN GENERAL

N° DE AUTORIDADES ELECTAS

6

POBLACIÓN

2571

ELECTORES (2010)

1605

► HOMBRES

796

49.60%

► MUJERES

809

50.40%

PRESUPUESTO (2010)

S/. 1 672 618

AÑO DE CREACIÓN

1944

ÍNDICE DE PARTICIPACIÓN ELECTORAL (IPE)

PUNTAJE

7.68

RANKING

867



► CIUDADANÍA

2010

NIVEL DE ASISTENCIA DEL ELECTORADO

2

NIVEL DE ASISTENCIA DE MIEMBROS DE MESA

2

TASA DE AFILIADOS A LAS ORG. POLÍTICAS

5

RESPECTO A LAS REGLAS ELECTORALES

10

► ORGANIZACIONES POLÍTICAS

2010

RESPECTO A LAS REGLAS ELECTORALES

2

NIVEL DE LA CUOTA DE GÉNERO

9

NIVEL DE LA CUOTA DE JÓVENES

8

MUJERES ENCABEZANDO LAS LISTAS

5

JÓVENES ENCABEZANDO LAS LISTAS

1

TASA DE PARTIDOS POSTULANTES

9

INDICADORES DEL SISTEMA POLÍTICO (ISP)

NEGATIVO ● MEDIO ● POSITIVO ●

FRAGMENTACIÓN

(NEP)

2002

2006

2010

●

●

●

VOLATILIDAD

(VT)

—

●

●

CONCENTRACIÓN

(C)

2002

2006

2010

●

●

●

COMPETITIVIDAD

(IC)

●

●

●

FACTORES POLÍTICO-LOCALES

► ESTABILIDAD DE LAS AUTORIDADES ELECTAS

2003-06

2007-10

VACANCIA DE AUTORIDADES

0/6

1/6

REVOCATORIAS CONVOCADAS

NO

NO

AUTORIDADES REVOCADAS

0/6

0/6

NULDADES

NO

NO

► LISTAS EN CONTIENDA

2002

2006

2010

CANTIDAD DE LISTAS POR ELECCIÓN

10

11

10

► CUOTA EFECTIVA EN EL CONCEJO

2002

2006

2010

MUJERES

1/6

1/6

1/6

JÓVENES

0/6

0/6

2/6

► SOCIEDAD CIVIL ORGANIZADA

2003-04

2005-06

2007-08

2009-10

ELECCIÓN DEL CCLD

SÍ

SÍ

SÍ

NO

DISTRITO ULCUMAYO

Región Junín
Provincia Junín

DISTRITO ULCUMAYO



INFORMACIÓN GENERAL

Nº DE AUTORIDADES ELECTAS	6	
POBLACIÓN	7142	
ELECTORES (2010)	4263	
▶ HOMBRES	1974	46.31%
▶ MUJERES	2289	53.69%
PRESUPUESTO (2010)	S/. 5 759 761	
AÑO DE CREACIÓN	1926	

ÍNDICE DE PARTICIPACIÓN ELECTORAL (IPE)

PUNTAJE

6.33

RANKING

1197



► CIUDADANÍA

2010

NIVEL DE ASISTENCIA DEL ELECTORADO	2
NIVEL DE ASISTENCIA DE MIEMBROS DE MESA	2
TASA DE AFILIADOS A LAS ORG. POLÍTICAS	1
RESPECTO A LAS REGLAS ELECTORALES	10

► ORGANIZACIONES POLÍTICAS

2010

RESPECTO A LAS REGLAS ELECTORALES	1
NIVEL DE LA CUOTA DE GÉNERO	1
NIVEL DE LA CUOTA DE JÓVENES	6
MUJERES ENCABEZANDO LAS LISTAS	1
JÓVENES ENCABEZANDO LAS LISTAS	1
TASA DE PARTIDOS POSTULANTES	10

INDICADORES DEL SISTEMA POLÍTICO (ISP)

NEGATIVO MEDIO POSITIVO

	2002	2006	2010
FRAGMENTACIÓN (NEP)	Medio	Negativo	Negativo
VOLATILIDAD (VT)	—	Medio	Positivo

	2002	2006	2010
CONCENTRACIÓN (C)	Positivo	Negativo	Negativo
COMPETITIVIDAD (IC)	Negativo	Positivo	Negativo

FACTORES POLÍTICO-LOCALES

► ESTABILIDAD DE LAS AUTORIDADES ELECTAS

2003-06

2007-10

VACANCIA DE AUTORIDADES	0/6	1/6
REVOCATORIAS CONVOCADAS	NO	NO
AUTORIDADES REVOCADAS	0/6	0/6
NULIDADES	NO	NO

► LISTAS EN CONTIENDA

2002

2006

2010

CANTIDAD DE LISTAS POR ELECCIÓN	11	11	11
---------------------------------	----	----	----

► CUOTA EFECTIVA EN EL CONCEJO

2002

2006

2010

MUJERES	1/6	1/6	1/6
JÓVENES	0/6	0/6	1/6

► SOCIEDAD CIVIL ORGANIZADA

2003-04

2005-06

2007-08


2009-10

ELECCIÓN DEL CCLD	NO	NO	NO	NO
-------------------	----	----	----	----

PROVINCIA SATIPO

DISTRITO CAPITAL: SATIPO

MONUMENTO DE CHACAMARCA



PROVINCIA SATIPO

Región Junín

PROVINCIA SATIPO



INFORMACIÓN GENERAL

N° DE AUTORIDADES ELECTAS

12

POBLACIÓN

193 872

ELECTORES (2010)

80 789

► HOMBRES

43 781

54.19%

► MUJERES

37 008

45.81%

PRESUPUESTO (2010)

S/. 31 539 625

ÍNDICE DE PARTICIPACIÓN ELECTORAL (IPE)

PUNTAJE

6.80

RANKING

136

1 2 3 4 5 6 7 8 9 10
RANGO NEGATIVO MEDIO RANGO POSITIVO

► CIUDADANÍA

2010

NIVEL DE ASISTENCIA DEL ELECTORADO

2

NIVEL DE ASISTENCIA DE MIEMBROS DE MESA

1

TASA DE AFILIADOS A LAS ORG. POLÍTICAS

1

RESPECTO A LAS REGLAS ELECTORALES

10

► ORGANIZACIONES POLÍTICAS

2010

RESPECTO A LAS REGLAS ELECTORALES

9

NIVEL DE LA CUOTA DE GÉNERO

8

NIVEL DE LA CUOTA DE JÓVENES

7

MUJERES ENCABEZANDO LAS LISTAS

9

JÓVENES ENCABEZANDO LAS LISTAS

8

TASA DE PARTIDOS POSTULANTES

7

INDICADORES DEL SISTEMA POLÍTICO (ISP)

NEGATIVO MEDIO POSITIVO

FRAGMENTACIÓN

(NEP)

2002

2006

2010

●

●

●

VOLATILIDAD

(VT)

—

●

●

CONCENTRACIÓN

(C)

2002

2006

2010

●

●

●

COMPETITIVIDAD

(IC)

●

●

●

DISTRIBUCIÓN

(PSNS)

●

●

●

FACTORES POLÍTICO-LOCALES

► ESTABILIDAD DE LAS AUTORIDADES ELECTAS

2003-06

2007-10

VACANCIA DE AUTORIDADES

2/12

1/12

REVOCATORIAS CONVOCADAS

NO

NO

AUTORIDADES REVOCADAS

0/12

0/12

NULIDADES

NO

NO

► LISTAS EN CONTIENDA

2002

2006

2010

CANTIDAD DE LISTAS POR ELECCIÓN

11

10

10

► CUOTA EFECTIVA EN EL CONCEJO

2002

2006

2010

MUJERES

4/12

3/12

4/12

JÓVENES

0/12

1/12

1/12

► SOCIEDAD CIVIL ORGANIZADA

2003-04

2005-06

2007-08

2009-10

ELECCIÓN DEL CCLP

SÍ

NO

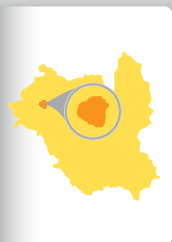
SÍ

NO

DISTRITO COVIRIALI

Región Junín
Provincia Satipo

DISTRITO COVIRIALI



INFORMACIÓN GENERAL

Nº DE AUTORIDADES ELECTAS	6	
POBLACIÓN	5266	
ELECTORES (2010)	2165	
▶ HOMBRES	1219	56.30%
▶ MUJERES	946	43.70%
PRESUPUESTO (2010)	S/. 3 250 444	
AÑO DE CREACIÓN	1965	

ÍNDICE DE PARTICIPACIÓN ELECTORAL (IPE)

PUNTAJE

9.18

RANKING

514



▶ CIUDADANÍA

2010

NIVEL DE ASISTENCIA DEL ELECTORADO	5
NIVEL DE ASISTENCIA DE MIEMBROS DE MESA	3
TASA DE AFILIADOS A LAS ORG. POLÍTICAS	5
RESPECTO A LAS REGLAS ELECTORALES	10

▶ ORGANIZACIONES POLÍTICAS

2010

RESPECTO A LAS REGLAS ELECTORALES	10
NIVEL DE LA CUOTA DE GÉNERO	8
NIVEL DE LA CUOTA DE JÓVENES	4
MUJERES ENCABEZANDO LAS LISTAS	10
JÓVENES ENCABEZANDO LAS LISTAS	8
TASA DE PARTIDOS POSTULANTES	7

INDICADORES DEL SISTEMA POLÍTICO (ISP)

NEGATIVO MEDIO POSITIVO

	2002	2006	2010
FRAGMENTACIÓN (NEP)	Medio	Medio	Medio
VOLATILIDAD (VT)	—	Positivo	Medio

	2002	2006	2010
CONCENTRACIÓN (C)	Positivo	Positivo	Positivo
COMPETITIVIDAD (IC)	Positivo	Positivo	Positivo

FACTORES POLÍTICO-LOCALES

▶ ESTABILIDAD DE LAS AUTORIDADES ELECTAS

2003-06

2007-10

VACANCIA DE AUTORIDADES	0/6	0/6
REVOCATORIAS CONVOCADAS	NO	NO
AUTORIDADES REVOCADAS	0/6	0/6
NULIDADES	NO	NO

▶ LISTAS EN CONTIENDA

2002

2006

2010

CANTIDAD DE LISTAS POR ELECCIÓN	9	8	8
---------------------------------	---	---	---

▶ CUOTA EFECTIVA EN EL CONCEJO

2002

2006

2010

MUJERES	1/6	2/6	1/6
JÓVENES	1/6	1/6	0/6

▶ SOCIEDAD CIVIL ORGANIZADA

2003-04

2005-06

2007-08

2009-10

ELECCIÓN DEL CCLD	NO	NO	NO	NO
-------------------	----	----	----	----

DISTRITO LLAYLLA

Región Junín
Provincia Satipo
DISTRITO LLAYLLA



INFORMACIÓN GENERAL

N° DE AUTORIDADES ELECTAS	6	
POBLACIÓN	5143	
ELECTORES (2010)	2012	
▶ HOMBRES	1092	54.27%
▶ MUJERES	920	45.73%
PRESUPUESTO (2010)	S/. 2 251 795	
AÑO DE CREACIÓN	1965	

ÍNDICE DE PARTICIPACIÓN ELECTORAL (IPE)

PUNTAJE

7.39

RANKING

942



▶ CIUDADANÍA

2010

NIVEL DE ASISTENCIA DEL ELECTORADO	8
NIVEL DE ASISTENCIA DE MIEMBROS DE MESA	8
TASA DE AFILIADOS A LAS ORG. POLÍTICAS	6
RESPECTO A LAS REGLAS ELECTORALES	10

▶ ORGANIZACIONES POLÍTICAS

2010

RESPECTO A LAS REGLAS ELECTORALES	10
NIVEL DE LA CUOTA DE GÉNERO	1
NIVEL DE LA CUOTA DE JÓVENES	8
MUJERES ENCABEZANDO LAS LISTAS	1
JÓVENES ENCABEZANDO LAS LISTAS	1
TASA DE PARTIDOS POSTULANTES	6

INDICADORES DEL SISTEMA POLÍTICO (ISP)

NEGATIVO ● MEDIO ● POSITIVO ●

	2002	2006	2010
FRAGMENTACIÓN (NEP)	●	●	●
VOLATILIDAD (VT)	—	●	●

	2002	2006	2010
CONCENTRACIÓN (C)	●	●	●
COMPETITIVIDAD (IC)	●	●	●

FACTORES POLÍTICO-LOCALES

▶ ESTABILIDAD DE LAS AUTORIDADES ELECTAS

2003-06

2007-10

VACANCIA DE AUTORIDADES	0/6	0/6
REVOCATORIAS CONVOCADAS	NO	NO
AUTORIDADES REVOCADAS	0/6	0/6
NULIDADES	NO	NO

▶ LISTAS EN CONTIENDA

2002

2006

2010

CANTIDAD DE LISTAS POR ELECCIÓN	10	9	7
---------------------------------	----	---	---

▶ CUOTA EFECTIVA EN EL CONCEJO

2002

2006

2010

MUJERES	2/6	1/6	2/6
JÓVENES	1/6	1/6	1/6

▶ SOCIEDAD CIVIL ORGANIZADA

2003-04

2005-06

2007-08

2009-10

ELECCIÓN DEL CCLD	NO	NO	NO	NO
-------------------	----	----	----	----

DISTRITO MAZAMARI

Región Junín
Provincia Satipo

DISTRITO MAZAMARI



INFORMACIÓN GENERAL

N° DE AUTORIDADES ELECTAS	8	
POBLACIÓN	28 269	
ELECTORES (2010)	10 713	
▶ HOMBRES	5829	54.41%
▶ MUJERES	4884	45.59%
PRESUPUESTO (2010)	S/. 15 704 437	
AÑO DE CREACIÓN	1965	

ÍNDICE DE PARTICIPACIÓN ELECTORAL (IPE)

PUNTAJE

8.53

RANKING

651



▶ CIUDADANÍA

2010

NIVEL DE ASISTENCIA DEL ELECTORADO

3

NIVEL DE ASISTENCIA DE MIEMBROS DE MESA

2

TASA DE AFILIADOS A LAS ORG. POLÍTICAS

2

RESPECTO A LAS REGLAS ELECTORALES

10

▶ ORGANIZACIONES POLÍTICAS

2010

RESPECTO A LAS REGLAS ELECTORALES

2

NIVEL DE LA CUOTA DE GÉNERO

8

NIVEL DE LA CUOTA DE JÓVENES

2

MUJERES ENCABEZANDO LAS LISTAS

9

JÓVENES ENCABEZANDO LAS LISTAS

1

TASA DE PARTIDOS POSTULANTES

10

INDICADORES DEL SISTEMA POLÍTICO (ISP)

NEGATIVO MEDIO POSITIVO

FRAGMENTACIÓN (NEP)

2002

2006

2010



CONCENTRACIÓN (C)

2002

2006

2010



VOLATILIDAD (VT)

—



COMPETITIVIDAD (IC)



FACTORES POLÍTICO-LOCALES

▶ ESTABILIDAD DE LAS AUTORIDADES ELECTAS*

2003-06

2007-10

VACANCIA DE AUTORIDADES

0/6

0/6

REVOCATORIAS CONVOCADAS

NO

NO

AUTORIDADES REVOCADAS

0/6

0/6

NULIDADES

NO

NO

▶ LISTAS EN CONTIENDA

2002

2006

2010

CANTIDAD DE LISTAS POR ELECCIÓN

11

10

12

▶ CUOTA EFECTIVA EN EL CONCEJO*

2002

2006

2010

MUJERES

2/6

1/6

1/8

JÓVENES

1/6

0/6

0/8

▶ SOCIEDAD CIVIL ORGANIZADA

2003-04

2005-06

2007-08

2009-10

ELECCIÓN DEL CCLD

NO

NO

NO

SÍ

* Número de autoridades electas de acuerdo a lo establecido por el JNE para cada proceso electoral.

DISTRITO PAMPA HERMOSA

Región Junín
Provincia Satipo

DISTRITO PAMPA HERMOSA



INFORMACIÓN GENERAL

N° DE AUTORIDADES ELECTAS	6	
POBLACIÓN	7508	
ELECTORES (2010)	2191	
▶ HOMBRES	1277	58.28%
▶ MUJERES	914	41.72%
PRESUPUESTO (2010)	S/. 3 972 315	
AÑO DE CREACIÓN	1965	

ÍNDICE DE PARTICIPACIÓN ELECTORAL (IPE)

PUNTAJE

6.68

RANKING

1117



▶ CIUDADANÍA

2010

NIVEL DE ASISTENCIA DEL ELECTORADO	6
NIVEL DE ASISTENCIA DE MIEMBROS DE MESA	2
TASA DE AFILIADOS A LAS ORG. POLÍTICAS	3
RESPECTO A LAS REGLAS ELECTORALES	10

▶ ORGANIZACIONES POLÍTICAS

2010

RESPECTO A LAS REGLAS ELECTORALES	4
NIVEL DE LA CUOTA DE GÉNERO	6
NIVEL DE LA CUOTA DE JÓVENES	8
MUJERES ENCABEZANDO LAS LISTAS	1
JÓVENES ENCABEZANDO LAS LISTAS	8
TASA DE PARTIDOS POSTULANTES	6

INDICADORES DEL SISTEMA POLÍTICO (ISP)

NEGATIVO ● MEDIO ● POSITIVO ●

	2002	2006	2010
FRAGMENTACIÓN (NEP)	●	●	●
VOLATILIDAD (VT)	—	●	●

	2002	2006	2010
CONCENTRACIÓN (C)	●	●	●
COMPETITIVIDAD (IC)	●	●	●

FACTORES POLÍTICO-LOCALES

▶ ESTABILIDAD DE LAS AUTORIDADES ELECTAS

2003-06

2007-10

VACANCIA DE AUTORIDADES	0/6	0/6
REVOCATORIAS CONVOCADAS	NO	NO
AUTORIDADES REVOCADAS	0/6	0/6
NULDADES	NO	NO

▶ LISTAS EN CONTIENDA

2002

2006

2010

CANTIDAD DE LISTAS POR ELECCIÓN	9	8	7
---------------------------------	---	---	---

▶ CUOTA EFECTIVA EN EL CONCEJO

2002

2006

2010

MUJERES	1/6	2/6	1/6
JÓVENES	1/6	0/6	1/6

▶ SOCIEDAD CIVIL ORGANIZADA

2003-04

2005-06

2007-08

2009-10

ELECCIÓN DEL CCLD	NO	NO	NO	SÍ
-------------------	----	----	----	----

DISTRITO PANGOA

Región Junín
Provincia Satipo
DISTRITO PANGOA



INFORMACIÓN GENERAL

N° DE AUTORIDADES ELECTAS	8	
POBLACIÓN	29 595	
ELECTORES (2010)	21 315	
▶ HOMBRES	11 732	55.04%
▶ MUJERES	9583	44.96%
PRESUPUESTO (2010)	S/. 34 426 437	
AÑO DE CREACIÓN	1965	

ÍNDICE DE PARTICIPACIÓN ELECTORAL (IPE)

PUNTAJE

8.29

RANKING

702

1 2 3 4 5 6 7 8 9 10
RANGO NEGATIVO MEDIO RANGO POSITIVO

► CIUDADANÍA

2010

NIVEL DE ASISTENCIA DEL ELECTORADO	2
NIVEL DE ASISTENCIA DE MIEMBROS DE MESA	1
TASA DE AFILIADOS A LAS ORG. POLÍTICAS	1
RESPECTO A LAS REGLAS ELECTORALES	1

► ORGANIZACIONES POLÍTICAS

2010

RESPECTO A LAS REGLAS ELECTORALES	1
NIVEL DE LA CUOTA DE GÉNERO	6
NIVEL DE LA CUOTA DE JÓVENES	7
MUJERES ENCABEZANDO LAS LISTAS	10
JÓVENES ENCABEZANDO LAS LISTAS	10
TASA DE PARTIDOS POSTULANTES	7

INDICADORES DEL SISTEMA POLÍTICO (ISP)

NEGATIVO MEDIO POSITIVO

	2002	2006	2010
FRAGMENTACIÓN (NEP)	●	●	●
VOLATILIDAD (VT)	—	●	●

	2002	2006	2010
CONCENTRACIÓN (C)	●	●	●
COMPETITIVIDAD (IC)	●	●	●

FACTORES POLÍTICO-LOCALES

► ESTABILIDAD DE LAS AUTORIDADES ELECTAS

2003-06

2007-10

VACANCIA DE AUTORIDADES	0/8	0/8
REVOCATORIAS CONVOCADAS	NO	NO
AUTORIDADES REVOCADAS	0/8	0/8
NULIDADES	NO	NO

► LISTAS EN CONTIENDA

2002

2006

2010

CANTIDAD DE LISTAS POR ELECCIÓN	11	10	8
---------------------------------	----	----	---

► CUOTA EFECTIVA EN EL CONCEJO

2002

2006

2010

MUJERES	2/8	2/8	3/8
JÓVENES	1/8	0/8	1/8

► SOCIEDAD CIVIL ORGANIZADA

2003-04

2005-06

2007-08

2009-10

ELECCIÓN DEL CCLD	NO	NO	NO	NO
-------------------	----	----	----	----

DISTRITO RÍO NEGRO

Región Junín
Provincia Satipo
DISTRITO RÍO NEGRO



INFORMACIÓN GENERAL

Nº DE AUTORIDADES ELECTAS	8	
POBLACIÓN	25 981	
ELECTORES (2010)	10 074	
▶ HOMBRES	5711	56.69%
▶ MUJERES	4363	43.31%
PRESUPUESTO (2010)	S/. 15 131 685	
AÑO DE CREACIÓN	1965	

ÍNDICE DE PARTICIPACIÓN ELECTORAL (IPE)

PUNTAJE

4.35

RANKING

1541



▶ CIUDADANÍA

2010

NIVEL DE ASISTENCIA DEL ELECTORADO	3
NIVEL DE ASISTENCIA DE MIEMBROS DE MESA	1
TASA DE AFILIADOS A LAS ORG. POLÍTICAS	1
RESPECTO A LAS REGLAS ELECTORALES	10

▶ ORGANIZACIONES POLÍTICAS

2010

RESPECTO A LAS REGLAS ELECTORALES	10
NIVEL DE LA CUOTA DE GÉNERO	6
NIVEL DE LA CUOTA DE JÓVENES	6
MUJERES ENCABEZANDO LAS LISTAS	1
JÓVENES ENCABEZANDO LAS LISTAS	10
TASA DE PARTIDOS POSTULANTES	7

INDICADORES DEL SISTEMA POLÍTICO (ISP)

NEGATIVO ● MEDIO ● POSITIVO ●

	2002	2006	2010		2002	2006	2010
FRAGMENTACIÓN (NEP)	●	●	●	CONCENTRACIÓN (C)	●	●	●
VOLATILIDAD (VT)	—	●	●	COMPETITIVIDAD (IC)	●	●	●

FACTORES POLÍTICO-LOCALES

▶ ESTABILIDAD DE LAS AUTORIDADES ELECTAS*

2003-06

2007-10

VACANCIA DE AUTORIDADES	0/8	0/6
REVOCATORIAS CONVOCADAS	NO	NO
AUTORIDADES REVOCADAS	0/8	0/6
NULDADES	NO	NO

▶ LISTAS EN CONTIENDA

2002

2006

2010

CANTIDAD DE LISTAS POR ELECCIÓN	8	8	8
---------------------------------	---	---	---

▶ CUOTA EFECTIVA EN EL CONCEJO*

2002

2006

2010

MUJERES	2/8	1/6	1/8
JÓVENES	0/8	1/6	1/8

▶ SOCIEDAD CIVIL ORGANIZADA

2003-04

2005-06

2007-08

2009-10

ELECCIÓN DEL CCCLD	NO	NO	SI	SI
--------------------	----	----	----	----

* Número de autoridades electas de acuerdo a lo establecido por el JNE para cada proceso electoral.

DISTRITO RÍO TAMBO

Región Junín
Provincia Satipo

DISTRITO RÍO TAMBO



INFORMACIÓN GENERAL

N° DE AUTORIDADES ELECTAS	8	
POBLACIÓN	32 575	
ELECTORES (2010)	9211	
▶ HOMBRES	4829	52.43%
▶ MUJERES	4382	47.57%
PRESUPUESTO (2010)	S/. 13 275 058	
AÑO DE CREACIÓN	1943	

ÍNDICE DE PARTICIPACIÓN ELECTORAL (IPE)

PUNTAJE

2.88

RANKING

1627



▶ CIUDADANÍA

2010

NIVEL DE ASISTENCIA DEL ELECTORADO	1
NIVEL DE ASISTENCIA DE MIEMBROS DE MESA	3
TASA DE AFILIADOS A LAS ORG. POLÍTICAS	1
RESPECTO A LAS REGLAS ELECTORALES	10

▶ ORGANIZACIONES POLÍTICAS

2010

RESPECTO A LAS REGLAS ELECTORALES	10
NIVEL DE LA CUOTA DE GÉNERO	1
NIVEL DE LA CUOTA DE JÓVENES	7
MUJERES ENCABEZANDO LAS LISTAS	1
JÓVENES ENCABEZANDO LAS LISTAS	10
TASA DE PARTIDOS POSTULANTES	3

INDICADORES DEL SISTEMA POLÍTICO (ISP)

NEGATIVO ● MEDIO ● POSITIVO ●

	2002	2006	2010
FRAGMENTACIÓN (NEP)	●	●	●
VOLATILIDAD (VT)	—	●	●

	2002	2006	2010
CONCENTRACIÓN (C)	●	●	●
COMPETITIVIDAD (IC)	●	●	●

FACTORES POLÍTICO-LOCALES

▶ ESTABILIDAD DE LAS AUTORIDADES ELECTAS*

2003-06

2007-10

VACANCIA DE AUTORIDADES	0/6	0/8
REVOCATORIAS CONVOCADAS	NO	NO
AUTORIDADES REVOCADAS	0/6	0/8
NULIDADES	NO	NO

▶ LISTAS EN CONTIENDA

2002

2006

2010

CANTIDAD DE LISTAS POR ELECCIÓN	7	8	5
---------------------------------	---	---	---

▶ CUOTA EFECTIVA EN EL CONCEJO*

2002

2006

2010

MUJERES	1/6	1/8	1/8
JÓVENES	2/6	1/8	1/8

▶ SOCIEDAD CIVIL ORGANIZADA

2003-04

2005-06

2007-08

2009-10

ELECCIÓN DEL CCLD	NO	NO	SI	NO
-------------------	----	----	----	----

* Número de autoridades electas de acuerdo a lo establecido por el JNE para cada proceso electoral.

PROVINCIA TARMA

DISTRITO CAPITAL: TARMA

MONUMENTO DE CHACAMARCA



PROVINCIA TARMA

Región Junín

PROVINCIA TARMA



INFORMACIÓN GENERAL

N° DE AUTORIDADES ELECTAS	12	
POBLACIÓN	112 230	
ELECTORES (2010)	71 003	
► HOMBRES	33 744	47.52%
► MUJERES	37 259	52.48%
PRESUPUESTO (2010)	S/. 63 100 449	

ÍNDICE DE PARTICIPACIÓN ELECTORAL (IPE)

PUNTAJE

7.51

RANKING

111

1 2 3 4 5 6 7 8 9 10
RANGO NEGATIVO MEDIO RANGO POSITIVO

► CIUDADANÍA

2010

NIVEL DE ASISTENCIA DEL ELECTORADO	3
NIVEL DE ASISTENCIA DE MIEMBROS DE MESA	5
TASA DE AFILIADOS A LAS ORG. POLÍTICAS	3
RESPECTO A LAS REGLAS ELECTORALES	10

► ORGANIZACIONES POLÍTICAS

2010

RESPECTO A LAS REGLAS ELECTORALES	1
NIVEL DE LA CUOTA DE GÉNERO	8
NIVEL DE LA CUOTA DE JÓVENES	1
MUJERES ENCABEZANDO LAS LISTAS	8
JÓVENES ENCABEZANDO LAS LISTAS	1
TASA DE PARTIDOS POSTULANTES	9

INDICADORES DEL SISTEMA POLÍTICO (ISP)

NEGATIVO MEDIO POSITIVO

	2002	2006	2010
FRAGMENTACIÓN (NEP)	●	●	●
VOLATILIDAD (VT)	—	●	●

	2002	2006	2010
CONCENTRACIÓN (C)	●	●	●
COMPETITIVIDAD (IC)	●	●	●
DISTRIBUCIÓN (PSNS)	●	●	●

FACTORES POLÍTICO-LOCALES

► ESTABILIDAD DE LAS AUTORIDADES ELECTAS

2003-06

2007-10

VACANCIA DE AUTORIDADES	1/12	0/12
REVOCATORIAS CONVOCADAS	NO	NO
AUTORIDADES REVOCADAS	0/12	0/12
NULIDADES	NO	NO

► LISTAS EN CONTIENDA

2002

2006

2010

CANTIDAD DE LISTAS POR ELECCIÓN	9	12	14
---------------------------------	---	----	----

► CUOTA EFECTIVA EN EL CONCEJO

2002

2006

2010

MUJERES	3/12	3/12	4/12
JÓVENES	1/12	0/12	0/12

► SOCIEDAD CIVIL ORGANIZADA

2003-04

2005-06

2007-08

2009-10

ELECCIÓN DEL CCLP	NO	NO	NO	SÍ
-------------------	----	----	----	----

DISTRITO ACOBAMBA

Región Junín
Provincia Tarma

DISTRITO ACOBAMBA



INFORMACIÓN GENERAL

Nº DE AUTORIDADES ELECTAS	6	
POBLACIÓN	13 402	
ELECTORES (2010)	7499	
▶ HOMBRES	3551	47.35%
▶ MUJERES	3948	52.65%
PRESUPUESTO (2010)	S/. 4 029 378	
AÑO DE CREACIÓN	1857	

ÍNDICE DE PARTICIPACIÓN ELECTORAL (IPE)

PUNTAJE

7.86

RANKING

818



▶ CIUDADANÍA

2010

NIVEL DE ASISTENCIA DEL ELECTORADO

2

NIVEL DE ASISTENCIA DE MIEMBROS DE MESA

3

TASA DE AFILIADOS A LAS ORG. POLÍTICAS

3

RESPECTO A LAS REGLAS ELECTORALES

10

▶ ORGANIZACIONES POLÍTICAS

2010

RESPECTO A LAS REGLAS ELECTORALES

3

NIVEL DE LA CUOTA DE GÉNERO

9

NIVEL DE LA CUOTA DE JÓVENES

5

MUJERES ENCABEZANDO LAS LISTAS

9

JÓVENES ENCABEZANDO LAS LISTAS

1

TASA DE PARTIDOS POSTULANTES

8

INDICADORES DEL SISTEMA POLÍTICO (ISP)

NEGATIVO MEDIO POSITIVO

FRAGMENTACIÓN

(NEP)

2002

2006

2010

Medio

Negativo

Negativo

CONCENTRACIÓN

(C)

2002

2006

2010

Positivo

Positivo

Positivo

VOLATILIDAD

(VT)

—

Negativo

Medio

COMPETITIVIDAD

(IC)

Negativo

Negativo

Positivo

FACTORES POLÍTICO-LOCALES

▶ ESTABILIDAD DE LAS AUTORIDADES ELECTAS

2003-06

2007-10

VACANCIA DE AUTORIDADES

1/6

2/6

REVOCATORIAS CONVOCADAS

NO

NO

AUTORIDADES REVOCADAS

0/6

0/6

NULIDADES

NO

NO

▶ LISTAS EN CONTIENDA

2002

2006

2010

CANTIDAD DE LISTAS POR ELECCIÓN

11

9

9

▶ CUOTA EFECTIVA EN EL CONCEJO

2002

2006

2010

MUJERES

1/6

3/6

3/6

JÓVENES

0/6

0/6

0/6

▶ SOCIEDAD CIVIL ORGANIZADA

2003-04

2005-06

2007-08

2009-10

ELECCIÓN DEL CCLD

NO

NO

SÍ

SÍ

DISTRITO HUARICOLCA

Región Junín
Provincia Tarma

DISTRITO HUARICOLCA



INFORMACIÓN GENERAL

N° DE AUTORIDADES ELECTAS	6	
POBLACIÓN	3003	
ELECTORES (2010)	1529	
▶ HOMBRES	723	47.29%
▶ MUJERES	806	52.71%
PRESUPUESTO (2010)	S/. 1 266 930	
AÑO DE CREACIÓN	1958	

ÍNDICE DE PARTICIPACIÓN ELECTORAL (IPE)

PUNTAJE

6.68

RANKING

1115



▶ CIUDADANÍA

2010

NIVEL DE ASISTENCIA DEL ELECTORADO	4
NIVEL DE ASISTENCIA DE MIEMBROS DE MESA	5
TASA DE AFILIADOS A LAS ORG. POLÍTICAS	3
RESPECTO A LAS REGLAS ELECTORALES	10

▶ ORGANIZACIONES POLÍTICAS

2010

RESPECTO A LAS REGLAS ELECTORALES	3
NIVEL DE LA CUOTA DE GÉNERO	1
NIVEL DE LA CUOTA DE JÓVENES	8
MUJERES ENCABEZANDO LAS LISTAS	1
JÓVENES ENCABEZANDO LAS LISTAS	1
TASA DE PARTIDOS POSTULANTES	7

INDICADORES DEL SISTEMA POLÍTICO (ISP)

NEGATIVO ● MEDIO ● POSITIVO ●

	2002	2006	2010
FRAGMENTACIÓN (NEP)	●	●	●
VOLATILIDAD (VT)	—	●	●

	2002	2006	2010
CONCENTRACIÓN (C)	●	●	●
COMPETITIVIDAD (IC)	●	●	●

FACTORES POLÍTICO-LOCALES

▶ ESTABILIDAD DE LAS AUTORIDADES ELECTAS

2003-06

2007-10

VACANCIA DE AUTORIDADES	0/6	0/6
REVOCATORIAS CONVOCADAS	NO	NO
AUTORIDADES REVOCADAS	0/6	0/6
NULDADES	NO	NO

▶ LISTAS EN CONTIENDA

2002

2006

2010

CANTIDAD DE LISTAS POR ELECCIÓN	9	7	8
---------------------------------	---	---	---

▶ CUOTA EFECTIVA EN EL CONCEJO

2002

2006

2010

MUJERES	1/6	1/6	2/6
JÓVENES	1/6	0/6	0/6

▶ SOCIEDAD CIVIL ORGANIZADA

2003-04

2005-06

2007-08

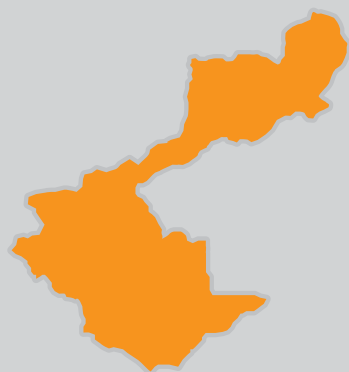
2009-10

ELECCIÓN DEL CCLD	NO	NO	NO	NO
-------------------	----	----	----	----

DISTRITO HUASAHUASI

Región Junín
Provincia Tarma

DISTRITO HUASAHUASI



INFORMACIÓN GENERAL

N° DE AUTORIDADES ELECTAS	6	
POBLACIÓN	15 384	
ELECTORES (2010)	6809	
▶ HOMBRES	3400	49.93%
▶ MUJERES	3409	50.07%
PRESUPUESTO (2010)	S/. 5 134 445	
AÑO DE CREACIÓN	1857	

ÍNDICE DE PARTICIPACIÓN ELECTORAL (IPE)

PUNTAJE

7.96

RANKING

793



▶ CIUDADANÍA

2010

NIVEL DE ASISTENCIA DEL ELECTORADO	3
NIVEL DE ASISTENCIA DE MIEMBROS DE MESA	6
TASA DE AFILIADOS A LAS ORG. POLÍTICAS	1
RESPECTO A LAS REGLAS ELECTORALES	10

▶ ORGANIZACIONES POLÍTICAS

2010

RESPECTO A LAS REGLAS ELECTORALES	3
NIVEL DE LA CUOTA DE GÉNERO	8
NIVEL DE LA CUOTA DE JÓVENES	8
MUJERES ENCABEZANDO LAS LISTAS	1
JÓVENES ENCABEZANDO LAS LISTAS	8
TASA DE PARTIDOS POSTULANTES	7

INDICADORES DEL SISTEMA POLÍTICO (ISP)

NEGATIVO MEDIO POSITIVO

	2002	2006	2010
FRAGMENTACIÓN (NEP)	Medio	Negativo	Medio
VOLATILIDAD (VT)	—	Medio	Medio

	2002	2006	2010
CONCENTRACIÓN (C)	Negativo	Negativo	Positivo
COMPETITIVIDAD (IC)	Positivo	Negativo	Positivo

FACTORES POLÍTICO-LOCALES

▶ ESTABILIDAD DE LAS AUTORIDADES ELECTAS

2003-06

2007-10

VACANCIA DE AUTORIDADES	0/6	1/6
REVOCATORIAS CONVOCADAS	NO	NO
AUTORIDADES REVOCADAS	0/6	0/6
NULIDADES	NO	NO

▶ LISTAS EN CONTIENDA

2002

2006

2010

CANTIDAD DE LISTAS POR ELECCIÓN	8	11	8
---------------------------------	---	----	---

▶ CUOTA EFECTIVA EN EL CONCEJO

2002

2006

2010

MUJERES	2/6	1/6	1/6
JÓVENES	2/6	0/6	1/6

▶ SOCIEDAD CIVIL ORGANIZADA

2003-04

2005-06

2007-08

2009-10

ELECCIÓN DEL CCLD	NO	NO	NO	NO
-------------------	----	----	----	----

DISTRITO LA UNIÓN

Región Junín
Provincia Tarma
DISTRITO LA UNIÓN



INFORMACIÓN GENERAL

N° DE AUTORIDADES ELECTAS	6
POBLACIÓN	3839
ELECTORES (2010)	2076
▶ HOMBRES	913 43.98%
▶ MUJERES	1163 56.02%
PRESUPUESTO (2010)	S/. 2 696 203
AÑO DE CREACIÓN	1936

ÍNDICE DE PARTICIPACIÓN ELECTORAL (IPE)

PUNTAJE

9.74

RANKING

404



▶ CIUDADANÍA

2010

NIVEL DE ASISTENCIA DEL ELECTORADO

6

NIVEL DE ASISTENCIA DE MIEMBROS DE MESA

8

TASA DE AFILIADOS A LAS ORG. POLÍTICAS

1

RESPECTO A LAS REGLAS ELECTORALES

10

▶ ORGANIZACIONES POLÍTICAS

2010

RESPECTO A LAS REGLAS ELECTORALES

4

NIVEL DE LA CUOTA DE GÉNERO

8

NIVEL DE LA CUOTA DE JÓVENES

6

MUJERES ENCABEZANDO LAS LISTAS

10

JÓVENES ENCABEZANDO LAS LISTAS

7

TASA DE PARTIDOS POSTULANTES

8

INDICADORES DEL SISTEMA POLÍTICO (ISP)

NEGATIVO MEDIO POSITIVO

FRAGMENTACIÓN

(NEP)

2002

2006

2010



CONCENTRACIÓN

(C)

2002

2006

2010



VOLATILIDAD

(VT)



COMPETITIVIDAD

(IC)



FACTORES POLÍTICO-LOCALES

▶ ESTABILIDAD DE LAS AUTORIDADES ELECTAS

2003-06

2007-10

VACANCIA DE AUTORIDADES

0/6

1/6

REVOCATORIAS CONVOCADAS

SÍ

NO

AUTORIDADES REVOCADAS

0/6

0/6

NULDADES

NO

NO

▶ LISTAS EN CONTIENDA

2002

2006

2010

CANTIDAD DE LISTAS POR ELECCIÓN

9

10

9

▶ CUOTA EFECTIVA EN EL CONCEJO

2002

2006

2010

MUJERES

2/6

1/6

1/6

JÓVENES

2/6

1/6

0/6

▶ SOCIEDAD CIVIL ORGANIZADA

2003-04

2005-06

2007-08

2009-10

ELECCIÓN DEL CCLD

NO

NO

NO

SÍ

DISTRITO PALCA

Región Junín
Provincia Tarma
DISTRITO PALCA



INFORMACIÓN GENERAL

N° DE AUTORIDADES ELECTAS	6	
POBLACIÓN	6415	
ELECTORES (2010)	4391	
▶ HOMBRES	2232	50.83%
▶ MUJERES	2159	49.17%
PRESUPUESTO (2010)	S/. 2 851 961	
AÑO DE CREACIÓN	1857	

ÍNDICE DE PARTICIPACIÓN ELECTORAL (IPE)

PUNTAJE

5.08

RANKING

1440

1 2 3 4 5 6 7 8 9 10
RANGO NEGATIVO MEDIO RANGO POSITIVO

▶ CIUDADANÍA

2010

NIVEL DE ASISTENCIA DEL ELECTORADO	3
NIVEL DE ASISTENCIA DE MIEMBROS DE MESA	5
TASA DE AFILIADOS A LAS ORG. POLÍTICAS	1
RESPECTO A LAS REGLAS ELECTORALES	10

▶ ORGANIZACIONES POLÍTICAS

2010

RESPECTO A LAS REGLAS ELECTORALES	3
NIVEL DE LA CUOTA DE GÉNERO	1
NIVEL DE LA CUOTA DE JÓVENES	6
MUJERES ENCABEZANDO LAS LISTAS	1
JÓVENES ENCABEZANDO LAS LISTAS	1
TASA DE PARTIDOS POSTULANTES	7

INDICADORES DEL SISTEMA POLÍTICO (ISP)

NEGATIVO MEDIO POSITIVO

	2002	2006	2010
FRAGMENTACIÓN (NEP)	●	●	●
VOLATILIDAD (VT)	—	●	●

	2002	2006	2010
CONCENTRACIÓN (C)	●	●	●
COMPETITIVIDAD (IC)	●	●	●

FACTORES POLÍTICO-LOCALES

▶ ESTABILIDAD DE LAS AUTORIDADES ELECTAS

2003-06

2007-10

VACANCIA DE AUTORIDADES	0/6	0/6
REVOCATORIAS CONVOCADAS	NO	NO
AUTORIDADES REVOCADAS	0/6	0/6
NULIDADES	NO	NO

▶ LISTAS EN CONTIENDA

2002

2006

2010

CANTIDAD DE LISTAS POR ELECCIÓN	10	7	8
---------------------------------	----	---	---

▶ CUOTA EFECTIVA EN EL CONCEJO

2002

2006

2010

MUJERES	2/6	2/6	2/6
JÓVENES	0/6	1/6	0/6

▶ SOCIEDAD CIVIL ORGANIZADA

2003-04

2005-06

2007-08

2009-10

ELECCIÓN DEL CCLD	NO	NO	NO	NO
-------------------	----	----	----	----

DISTRITO PALCAMAYO

Región Junín
Provincia Tarma

DISTRITO PALCAMAYO



INFORMACIÓN GENERAL

N° DE AUTORIDADES ELECTAS	6	
POBLACIÓN	8295	
ELECTORES (2010)	3583	
▶ HOMBRES	1683	46.97%
▶ MUJERES	1900	53.03%
PRESUPUESTO (2010)	S/. 4 705 093	
AÑO DE CREACIÓN	1857	

ÍNDICE DE PARTICIPACIÓN ELECTORAL (IPE)

PUNTAJE

6.61

RANKING

1134



▶ CIUDADANÍA

2010

NIVEL DE ASISTENCIA DEL ELECTORADO

2

NIVEL DE ASISTENCIA DE MIEMBROS DE MESA

7

TASA DE AFILIADOS A LAS ORG. POLÍTICAS

2

RESPECTO A LAS REGLAS ELECTORALES

10

▶ ORGANIZACIONES POLÍTICAS

2010

RESPECTO A LAS REGLAS ELECTORALES

10

NIVEL DE LA CUOTA DE GÉNERO

1

NIVEL DE LA CUOTA DE JÓVENES

1

MUJERES ENCABEZANDO LAS LISTAS

9

JÓVENES ENCABEZANDO LAS LISTAS

1

TASA DE PARTIDOS POSTULANTES

4

INDICADORES DEL SISTEMA POLÍTICO (ISP)

NEGATIVO MEDIO POSITIVO

FRAGMENTACIÓN

(NEP)

2002

2006

2010

Medio

Medio

Medio

VOLATILIDAD

(VT)

—

Medio

Positivo

CONCENTRACIÓN

(C)

2002

2006

2010

Positivo

Positivo

Positivo

COMPETITIVIDAD

(IC)

Negativo

Positivo

Positivo

FACTORES POLÍTICO-LOCALES

▶ ESTABILIDAD DE LAS AUTORIDADES ELECTAS

2003-06

2007-10

VACANCIA DE AUTORIDADES

0/6

0/6

REVOCATORIAS CONVOCADAS

NO

NO

AUTORIDADES REVOCADAS

0/6

0/6

NULIDADES

NO

NO

▶ LISTAS EN CONTIENDA

2002

2006

2010

CANTIDAD DE LISTAS POR ELECCIÓN

8

9

6

▶ CUOTA EFECTIVA EN EL CONCEJO

2002

2006

2010

MUJERES

1/6

2/6

2/6

JÓVENES

0/6

1/6

0/6

▶ SOCIEDAD CIVIL ORGANIZADA

2003-04

2005-06

2007-08

2009-10

ELECCIÓN DEL CCLD

NO

NO

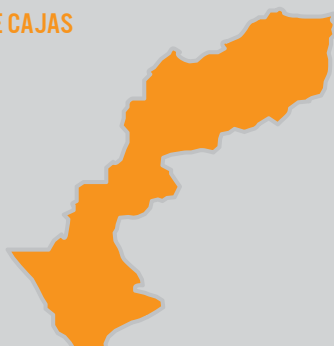
NO

NO

DISTRITO SAN PEDRO DE CAJAS

Región Junín
Provincia Tarma

DISTRITO SAN PEDRO DE CAJAS



INFORMACIÓN GENERAL

N° DE AUTORIDADES ELECTAS	6
POBLACIÓN	5808
ELECTORES (2010)	3249
▶ HOMBRES	1527 47.00%
▶ MUJERES	1722 53.00%
PRESUPUESTO (2010)	S/. 3 416 174
AÑO DE CREACIÓN	1932

ÍNDICE DE PARTICIPACIÓN ELECTORAL (IPE)

PUNTAJE

5.41

RANKING

1393



▶ CIUDADANÍA

2010

NIVEL DE ASISTENCIA DEL ELECTORADO	2
NIVEL DE ASISTENCIA DE MIEMBROS DE MESA	3
TASA DE AFILIADOS A LAS ORG. POLÍTICAS	2
RESPECTO A LAS REGLAS ELECTORALES	10

▶ ORGANIZACIONES POLÍTICAS

2010

RESPECTO A LAS REGLAS ELECTORALES	4
NIVEL DE LA CUOTA DE GÉNERO	1
NIVEL DE LA CUOTA DE JÓVENES	3
MUJERES ENCABEZANDO LAS LISTAS	6
JÓVENES ENCABEZANDO LAS LISTAS	1
TASA DE PARTIDOS POSTULANTES	7

INDICADORES DEL SISTEMA POLÍTICO (ISP)

NEGATIVO ● MEDIO ● POSITIVO ●

	2002	2006	2010
FRAGMENTACIÓN (NEP)	●	●	●
VOLATILIDAD (VT)	—	●	●

	2002	2006	2010
CONCENTRACIÓN (C)	●	●	●
COMPETITIVIDAD (IC)	●	●	●

FACTORES POLÍTICO-LOCALES

▶ ESTABILIDAD DE LAS AUTORIDADES ELECTAS

2003-06

2007-10

VACANCIA DE AUTORIDADES	0/6	0/6
REVOCATORIAS CONVOCADAS	NO	NO
AUTORIDADES REVOCADAS	0/6	0/6
NULIDADES	NO	NO

▶ LISTAS EN CONTIENDA

2002

2006

2010

CANTIDAD DE LISTAS POR ELECCIÓN	11	11	8
---------------------------------	----	----	---

▶ CUOTA EFECTIVA EN EL CONCEJO

2002

2006

2010

MUJERES	2/6	3/6	2/6
JÓVENES	1/6	1/6	1/6

▶ SOCIEDAD CIVIL ORGANIZADA

2003-04

2005-06

2007-08

2009-10

ELECCIÓN DEL CCLD	NO	NO	SI	NO
-------------------	----	----	----	----

DISTRITO TAPO

Región Junín
Provincia Tarma
DISTRITO TAPO



INFORMACIÓN GENERAL

Nº DE AUTORIDADES ELECTAS	6	
POBLACIÓN	5919	
ELECTORES (2010)	2723	
▶ HOMBRES	1340	49.21%
▶ MUJERES	1383	50.79%
PRESUPUESTO (2010)	S/. 2 078 905	
AÑO DE CREACIÓN	1857	

ÍNDICE DE PARTICIPACIÓN ELECTORAL (IPE)

PUNTAJE

3.59

RANKING

1592



▶ CIUDADANÍA

2010

NIVEL DE ASISTENCIA DEL ELECTORADO	1
NIVEL DE ASISTENCIA DE MIEMBROS DE MESA	1
TASA DE AFILIADOS A LAS ORG. POLÍTICAS	2
RESPECTO A LAS REGLAS ELECTORALES	10

▶ ORGANIZACIONES POLÍTICAS

2010

RESPECTO A LAS REGLAS ELECTORALES	10
NIVEL DE LA CUOTA DE GÉNERO	1
NIVEL DE LA CUOTA DE JÓVENES	3
MUJERES ENCABEZANDO LAS LISTAS	6
JÓVENES ENCABEZANDO LAS LISTAS	8
TASA DE PARTIDOS POSTULANTES	6

INDICADORES DEL SISTEMA POLÍTICO (ISP)

NEGATIVO ● MEDIO ● POSITIVO ●

	2002	2006	2010		2002	2006	2010
FRAGMENTACIÓN (NEP)	●	●	●	CONCENTRACIÓN (C)	●	●	●
VOLATILIDAD (VT)	—	●	●	COMPETITIVIDAD (IC)	●	●	●

FACTORES POLÍTICO-LOCALES

▶ ESTABILIDAD DE LAS AUTORIDADES ELECTAS

2003-06

2007-10

VACANCIA DE AUTORIDADES	0/6	1/6
REVOCATORIAS CONVOCADAS	NO	NO
AUTORIDADES REVOCADAS	0/6	0/6
NULDADES	NO	SI

▶ LISTAS EN CONTIENDA

2002

2006

2010

CANTIDAD DE LISTAS POR ELECCIÓN	10	2	7
---------------------------------	----	---	---

▶ CUOTA EFECTIVA EN EL CONCEJO

2002

2006

2010

MUJERES	1/6	1/6	2/6
JÓVENES	1/6	1/6	1/6

▶ SOCIEDAD CIVIL ORGANIZADA

2003-04

2005-06

2007-08


2009-10

ELECCIÓN DEL CCLD	NO	NO	NO	NO
-------------------	----	----	----	----

PROVINCIA YAULI

DISTRITO CAPITAL: LA OROYA

MONUMENTO DE CHACAMARCA



PROVINCIA YAULI

Región Junín
PROVINCIA YAULI



INFORMACIÓN GENERAL

N° DE AUTORIDADES ELECTAS	8	
POBLACIÓN	49 838	
ELECTORES (2010)	31 077	
▶ HOMBRES	15 285	49.18%
▶ MUJERES	15 792	50.82%
PRESUPUESTO (2010)	S/. 16 880 567	

ÍNDICE DE PARTICIPACIÓN ELECTORAL (IPE)

PUNTAJE

6.61

RANKING

138

1 2 3 4 5 6 7 8 9 10
RANGO NEGATIVO MEDIO RANGO POSITIVO

▶ CIUDADANÍA

2010

NIVEL DE ASISTENCIA DEL ELECTORADO	5
NIVEL DE ASISTENCIA DE MIEMBROS DE MESA	5
TASA DE AFILIADOS A LAS ORG. POLÍTICAS	5
RESPECTO A LAS REGLAS ELECTORALES	10

▶ ORGANIZACIONES POLÍTICAS

2010

RESPECTO A LAS REGLAS ELECTORALES	1
NIVEL DE LA CUOTA DE GÉNERO	5
NIVEL DE LA CUOTA DE JÓVENES	1
MUJERES ENCABEZANDO LAS LISTAS	7
JÓVENES ENCABEZANDO LAS LISTAS	1
TASA DE PARTIDOS POSTULANTES	8

INDICADORES DEL SISTEMA POLÍTICO (ISP)

NEGATIVO MEDIO POSITIVO

	2002	2006	2010
FRAGMENTACIÓN (NEP)	●	●	●
VOLATILIDAD (VT)	—	●	●

	2002	2006	2010
CONCENTRACIÓN (C)	●	●	●
COMPETITIVIDAD (IC)	●	●	●
DISTRIBUCIÓN (PSNS)	●	●	●

FACTORES POLÍTICO-LOCALES

▶ ESTABILIDAD DE LAS AUTORIDADES ELECTAS*

2003-06

2007-10

VACANCIA DE AUTORIDADES	0/10	0/10
REVOCATORIAS CONVOCADAS	NO	NO
AUTORIDADES REVOCADAS	0/10	0/10
NULIDADES	NO	NO

▶ LISTAS EN CONTIENDA

2002

2006

2010

CANTIDAD DE LISTAS POR ELECCIÓN	12	13	11
---------------------------------	----	----	----

▶ CUOTA EFECTIVA EN EL CONCEJO*

2002

2006

2010

MUJERES	2/10	3/10	1/8
JÓVENES	0/10	2/10	0/8

▶ SOCIEDAD CIVIL ORGANIZADA

2003-04

2005-06

2007-08

2009-10

ELECCIÓN DEL CCLP	NO	NO	NO	SÍ
-------------------	----	----	----	----

* Número de autoridades electas de acuerdo a lo establecido por el JNE para cada proceso electoral.

DISTRITOS

CHACAPALPA ◀

HUAY HUAY ◀

MARCAPOMACocha ◀

MOROCOCHA ◀

PACCHA ◀

SANTA BÁRBARA DE CARHUACAYÁN ◀

SANTA ROSA DE SACCO ◀

SUITUCANCHA ◀

YALI ◀

DISTRITO CHACAPALPA

Región Junín
Provincia Yauli

DISTRITO CHACAPALPA



INFORMACIÓN GENERAL

N° DE AUTORIDADES ELECTAS	6	
POBLACIÓN	918	
ELECTORES (2010)	789	
▶ HOMBRES	404	51.20%
▶ MUJERES	385	48.80%
PRESUPUESTO (2010)	S/. 1 716 643	
AÑO DE CREACIÓN	1876	

ÍNDICE DE PARTICIPACIÓN ELECTORAL (IPE)

PUNTAJE

8.61

RANKING

627



▶ CIUDADANÍA

2010

NIVEL DE ASISTENCIA DEL ELECTORADO	5
NIVEL DE ASISTENCIA DE MIEMBROS DE MESA	2
TASA DE AFILIADOS A LAS ORG. POLÍTICAS	2
RESPECTO A LAS REGLAS ELECTORALES	10

▶ ORGANIZACIONES POLÍTICAS

2010

RESPECTO A LAS REGLAS ELECTORALES	2
NIVEL DE LA CUOTA DE GÉNERO	10
NIVEL DE LA CUOTA DE JÓVENES	8
MUJERES ENCABEZANDO LAS LISTAS	6
JÓVENES ENCABEZANDO LAS LISTAS	1
TASA DE PARTIDOS POSTULANTES	6

INDICADORES DEL SISTEMA POLÍTICO (ISP)

NEGATIVO MEDIO POSITIVO

	2002	2006	2010
FRAGMENTACIÓN (NEP)	●	●	●
VOLATILIDAD (VT)	—	●	●

	2002	2006	2010
CONCENTRACIÓN (C)	●	●	●
COMPETITIVIDAD (IC)	●	●	●

FACTORES POLÍTICO-LOCALES

▶ ESTABILIDAD DE LAS AUTORIDADES ELECTAS

2003-06

2007-10

VACANCIA DE AUTORIDADES	0/6	0/6
REVOCATORIAS CONVOCADAS	NO	NO
AUTORIDADES REVOCADAS	0/6	0/6
NULIDADES	NO	NO

▶ LISTAS EN CONTIENDA

2002

2006

2010

CANTIDAD DE LISTAS POR ELECCIÓN	9	6	7
---------------------------------	---	---	---

▶ CUOTA EFECTIVA EN EL CONCEJO

2002

2006

2010

MUJERES	3/6	1/6	2/6
JÓVENES	2/6	0/6	2/6

▶ SOCIEDAD CIVIL ORGANIZADA

2003-04

2005-06

2007-08

2009-10

ELECCIÓN DEL CCLD	NO	NO	NO	NO
-------------------	----	----	----	----

DISTRITO HUAY HUAY

Región Junín
Provincia Yauli

DISTRITO HUAY HUAY



INFORMACIÓN GENERAL

N° DE AUTORIDADES ELECTAS	6	
POBLACIÓN	1675	
ELECTORES (2010)	631	
▶ HOMBRES	305	48.34%
▶ MUJERES	326	51.66%
PRESUPUESTO (2010)	S/. 11 248 982	
AÑO DE CREACIÓN	1960	

ÍNDICE DE PARTICIPACIÓN ELECTORAL (IPE)

PUNTAJE

12.31

RANKING

92



▶ CIUDADANÍA

2010

NIVEL DE ASISTENCIA DEL ELECTORADO	10
NIVEL DE ASISTENCIA DE MIEMBROS DE MESA	10
TASA DE AFILIADOS A LAS ORG. POLÍTICAS	4
RESPECTO A LAS REGLAS ELECTORALES	10

▶ ORGANIZACIONES POLÍTICAS

2010

RESPECTO A LAS REGLAS ELECTORALES	1
NIVEL DE LA CUOTA DE GÉNERO	9
NIVEL DE LA CUOTA DE JÓVENES	4
MUJERES ENCABEZANDO LAS LISTAS	9
JÓVENES ENCABEZANDO LAS LISTAS	1
TASA DE PARTIDOS POSTULANTES	4

INDICADORES DEL SISTEMA POLÍTICO (ISP)

NEGATIVO MEDIO POSITIVO

	2002	2006	2010
FRAGMENTACIÓN (NEP)	Medio	Medio	Positivo
VOLATILIDAD (VT)	—	Positivo	Positivo

	2002	2006	2010
CONCENTRACIÓN (C)	Positivo	Positivo	Negativo
COMPETITIVIDAD (IC)	Positivo	Positivo	Negativo

FACTORES POLÍTICO-LOCALES

▶ ESTABILIDAD DE LAS AUTORIDADES ELECTAS

2003-06

2007-10

VACANCIA DE AUTORIDADES	0/6	0/6
REVOCATORIAS CONVOCADAS	NO	NO
AUTORIDADES REVOCADAS	0/6	0/6
NULDADES	NO	NO

▶ LISTAS EN CONTIENDA

2002

2006

2010

CANTIDAD DE LISTAS POR ELECCIÓN	6	7	6
---------------------------------	---	---	---

▶ CUOTA EFECTIVA EN EL CONCEJO

2002

2006

2010

MUJERES	1/6	1/6	1/6
JÓVENES	1/6	1/6	1/6

▶ SOCIEDAD CIVIL ORGANIZADA

2003-04

2005-06

2007-08

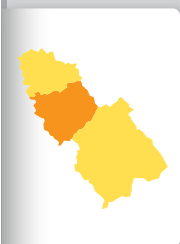
2009-10

ELECCIÓN DEL CCLD	NO	NO	NO	NO
-------------------	----	----	----	----

DISTRITO MARCAPOMACCHA

Región Junín
Provincia Yauli

DISTRITO MARCAPOMACCHA



INFORMACIÓN GENERAL

N° DE AUTORIDADES ELECTAS	6	
POBLACIÓN	1267	
ELECTORES (2010)	919	
▶ HOMBRES	482	52.45%
▶ MUJERES	437	47.55%
PRESUPUESTO (2010)	S/. 4 755 986	
AÑO DE CREACIÓN	1821	

ÍNDICE DE PARTICIPACIÓN ELECTORAL (IPE)

PUNTAJE

6.91

RANKING

1068



▶ CIUDADANÍA

2010

NIVEL DE ASISTENCIA DEL ELECTORADO	8
NIVEL DE ASISTENCIA DE MIEMBROS DE MESA	1
TASA DE AFILIADOS A LAS ORG. POLÍTICAS	4
RESPECTO A LAS REGLAS ELECTORALES	10

▶ ORGANIZACIONES POLÍTICAS

2010

RESPECTO A LAS REGLAS ELECTORALES	2
NIVEL DE LA CUOTA DE GÉNERO	6
NIVEL DE LA CUOTA DE JÓVENES	5
MUJERES ENCABEZANDO LAS LISTAS	6
JÓVENES ENCABEZANDO LAS LISTAS	1
TASA DE PARTIDOS POSTULANTES	6

INDICADORES DEL SISTEMA POLÍTICO (ISP)

NEGATIVO ● MEDIO ● POSITIVO ●

2002 2006 2010

FRAGMENTACIÓN (NEP) ● ● ●

VOLATILIDAD (VT) — ● ●

2002 2006 2010

CONCENTRACIÓN (C) ● ● ●

COMPETITIVIDAD (IC) ● ● ●

FACTORES POLÍTICO-LOCALES

▶ ESTABILIDAD DE LAS AUTORIDADES ELECTAS

2003-06

2007-10

VACANCIA DE AUTORIDADES	0/6	0/6
REVOCATORIAS CONVOCADAS	NO	NO
AUTORIDADES REVOCADAS	0/6	0/6
NULIDADES	NO	NO

▶ LISTAS EN CONTIENDA

2002

2006

2010

CANTIDAD DE LISTAS POR ELECCIÓN 7 7 7

▶ CUOTA EFECTIVA EN EL CONCEJO

2002

2006

2010

MUJERES	2/6	1/6	2/6
JÓVENES	0/6	1/6	1/6

▶ SOCIEDAD CIVIL ORGANIZADA

2003-04

2005-06

2007-08

2009-10

ELECCIÓN DEL CCLD NO SÍ NO SÍ

DISTRITO MOROCOCHA

Región Junín
Provincia Yauli

DISTRITO MOROCOCHA



INFORMACIÓN GENERAL

N° DE AUTORIDADES ELECTAS	6	
POBLACIÓN	5397	
ELECTORES (2010)	2557	
▶ HOMBRES	1363	53.30%
▶ MUJERES	1194	46.70%
PRESUPUESTO (2010)	S/. 20 792 098	
AÑO DE CREACIÓN	1907	

ÍNDICE DE PARTICIPACIÓN ELECTORAL (IPE)

PUNTAJE

7.88

RANKING

815



▶ CIUDADANÍA

2010

NIVEL DE ASISTENCIA DEL ELECTORADO

7

NIVEL DE ASISTENCIA DE MIEMBROS DE MESA

6

TASA DE AFILIADOS A LAS ORG. POLÍTICAS

2

RESPECTO A LAS REGLAS ELECTORALES

10

▶ ORGANIZACIONES POLÍTICAS

2010

RESPECTO A LAS REGLAS ELECTORALES

2

NIVEL DE LA CUOTA DE GÉNERO

5

NIVEL DE LA CUOTA DE JÓVENES

4

MUJERES ENCABEZANDO LAS LISTAS

7

JÓVENES ENCABEZANDO LAS LISTAS

1

TASA DE PARTIDOS POSTULANTES

10

INDICADORES DEL SISTEMA POLÍTICO (ISP)

NEGATIVO ● MEDIO ● POSITIVO ●

FRAGMENTACIÓN

(NEP)

2002

2006

2010

●

●

●

VOLATILIDAD

(VT)

—

●

●

CONCENTRACIÓN

(C)

2002

2006

2010

●

●

●

COMPETITIVIDAD

(IC)

2002

2006

2010

●

●

●

FACTORES POLÍTICO-LOCALES

▶ ESTABILIDAD DE LAS AUTORIDADES ELECTAS

2003-06

2007-10

VACANCIA DE AUTORIDADES

0/6

0/6

REVOCATORIAS CONVOCADAS

NO

NO

AUTORIDADES REVOCADAS

0/6

0/6

NULIDADES

NO

NO

▶ LISTAS EN CONTIENDA

2002

2006

2010

CANTIDAD DE LISTAS POR ELECCIÓN

11

8

11

▶ CUOTA EFECTIVA EN EL CONCEJO

2002

2006

2010

MUJERES

1/6

2/6

2/6

JÓVENES

0/6

0/6

1/6

▶ SOCIEDAD CIVIL ORGANIZADA

2003-04

2005-06

2007-08

2009-10

ELECCIÓN DEL CCLD

SÍ

NO

NO

SÍ

DISTRITO PACCHA

Región Junín
Provincia Yauli
DISTRITO PACCHA



INFORMACIÓN GENERAL

Nº DE AUTORIDADES ELECTAS	6	
POBLACIÓN	1883	
ELECTORES (2010)	1308	
▶ HOMBRES	601	45.95%
▶ MUJERES	707	54.05%
PRESUPUESTO (2010)	S/. 2 070 404	
AÑO DE CREACIÓN	1958	

ÍNDICE DE PARTICIPACIÓN ELECTORAL (IPE)

PUNTAJE

6.48

RANKING

1167

1 2 3 4 5 6 7 8 9 10
RANGO NEGATIVO MEDIO RANGO POSITIVO

▶ CIUDADANÍA

2010

NIVEL DE ASISTENCIA DEL ELECTORADO	1
NIVEL DE ASISTENCIA DE MIEMBROS DE MESA	4
TASA DE AFILIADOS A LAS ORG. POLÍTICAS	4
RESPECTO A LAS REGLAS ELECTORALES	10

▶ ORGANIZACIONES POLÍTICAS

2010

RESPECTO A LAS REGLAS ELECTORALES	1
NIVEL DE LA CUOTA DE GÉNERO	7
NIVEL DE LA CUOTA DE JÓVENES	4
MUJERES ENCABEZANDO LAS LISTAS	10
JÓVENES ENCABEZANDO LAS LISTAS	1
TASA DE PARTIDOS POSTULANTES	3

INDICADORES DEL SISTEMA POLÍTICO (ISP)

NEGATIVO MEDIO POSITIVO

	2002	2006	2010
FRAGMENTACIÓN (NEP)	●	●	●
VOLATILIDAD (VT)	—	●	●

	2002	2006	2010
CONCENTRACIÓN (C)	●	●	●
COMPETITIVIDAD (IC)	●	●	●

FACTORES POLÍTICO-LOCALES

▶ ESTABILIDAD DE LAS AUTORIDADES ELECTAS

2003-06

2007-10

VACANCIA DE AUTORIDADES	1/6	0/6
REVOCATORIAS CONVOCADAS	NO	NO
AUTORIDADES REVOCADAS	0/6	0/6
NULIDADES	NO	NO

▶ LISTAS EN CONTIENDA

2002

2006

2010

CANTIDAD DE LISTAS POR ELECCIÓN	9	9	5
---------------------------------	---	---	---

▶ CUOTA EFECTIVA EN EL CONCEJO

2002

2006

2010

MUJERES	2/6	1/6	2/6
JÓVENES	0/6	1/6	1/6

▶ SOCIEDAD CIVIL ORGANIZADA

2003-04

2005-06

2007-08

2009-10

ELECCIÓN DEL CCLD	NO	NO	NO	NO
-------------------	----	----	----	----

DISTRITO SANTA BÁRBARA DE CARHUACAYÁN

Región Junín
Provincia Yauli

DISTRITO SANTA BÁRBARA DE CARHUACAYÁN



INFORMACIÓN GENERAL

N° DE AUTORIDADES ELECTAS	6	
POBLACIÓN	1935	
ELECTORES (2010)	580	
▶ HOMBRES	315	54.31%
▶ MUJERES	265	45.69%
PRESUPUESTO (2010)	S/. 7 542 153	
AÑO DE CREACIÓN	1954	

ÍNDICE DE PARTICIPACIÓN ELECTORAL (IPE)

PUNTAJE

2.05

RANKING

1634



▶ CIUDADANÍA

2010

NIVEL DE ASISTENCIA DEL ELECTORADO	1
NIVEL DE ASISTENCIA DE MIEMBROS DE MESA	1
TASA DE AFILIADOS A LAS ORG. POLÍTICAS	1
RESPECTO A LAS REGLAS ELECTORALES	10

▶ ORGANIZACIONES POLÍTICAS

2010

RESPECTO A LAS REGLAS ELECTORALES	10
NIVEL DE LA CUOTA DE GÉNERO	1
NIVEL DE LA CUOTA DE JÓVENES	2
MUJERES ENCABEZANDO LAS LISTAS	1
JÓVENES ENCABEZANDO LAS LISTAS	1
TASA DE PARTIDOS POSTULANTES	3

INDICADORES DEL SISTEMA POLÍTICO (ISP)

NEGATIVO MEDIO POSITIVO

	2002	2006	2010
FRAGMENTACIÓN (NEP)	Medio	Positivo	Medio
VOLATILIDAD (VT)	—	Positivo	Medio

	2002	2006	2010
CONCENTRACIÓN (C)	Positivo	Negativo	Positivo
COMPETITIVIDAD (IC)	Positivo	Negativo	Negativo

FACTORES POLÍTICO-LOCALES

▶ ESTABILIDAD DE LAS AUTORIDADES ELECTAS

2003-06

2007-10

VACANCIA DE AUTORIDADES	0/6	0/6
REVOCATORIAS CONVOCADAS	NO	NO
AUTORIDADES REVOCADAS	0/6	0/6
NULDADES	NO	NO

▶ LISTAS EN CONTIENDA

2002

2006

2010

CANTIDAD DE LISTAS POR ELECCIÓN	7	5	5
---------------------------------	---	---	---

▶ CUOTA EFECTIVA EN EL CONCEJO

2002

2006

2010

MUJERES	1/6	2/6	2/6
JÓVENES	1/6	0/6	1/6

▶ SOCIEDAD CIVIL ORGANIZADA

2003-04

2005-06

2007-08

2009-10

ELECCIÓN DEL CCLD	NO	SÍ	NO	NO
-------------------	----	----	----	----

DISTRITO SANTA ROSA DE SACCO

Región Junín
Provincia Yauli

DISTRITO SANTA ROSA DE SACCO



INFORMACIÓN GENERAL

N° DE AUTORIDADES ELECTAS	6	
POBLACIÓN	11 297	
ELECTORES (2010)	6702	
▶ HOMBRES	3184	47.51%
▶ MUJERES	3518	52.49%
PRESUPUESTO (2010)	S/. 12 581 078	
AÑO DE CREACIÓN	1968	

ÍNDICE DE PARTICIPACIÓN ELECTORAL (IPE)

PUNTAJE

9.24

RANKING

504

1 2 3 4 5 6 7 8 9 10
RANGO NEGATIVO MEDIO RANGO POSITIVO

▶ CIUDADANÍA

2010

NIVEL DE ASISTENCIA DEL ELECTORADO	5
NIVEL DE ASISTENCIA DE MIEMBROS DE MESA	6
TASA DE AFILIADOS A LAS ORG. POLÍTICAS	7
RESPECTO A LAS REGLAS ELECTORALES	10

▶ ORGANIZACIONES POLÍTICAS

2010

RESPECTO A LAS REGLAS ELECTORALES	2
NIVEL DE LA CUOTA DE GÉNERO	7
NIVEL DE LA CUOTA DE JÓVENES	3
MUJERES ENCABEZANDO LAS LISTAS	7
JÓVENES ENCABEZANDO LAS LISTAS	1
TASA DE PARTIDOS POSTULANTES	9

INDICADORES DEL SISTEMA POLÍTICO (ISP)

NEGATIVO MEDIO POSITIVO

	2002	2006	2010
FRAGMENTACIÓN (NEP)	●	●	●
VOLATILIDAD (VT)	—	●	●

	2002	2006	2010
CONCENTRACIÓN (C)	●	●	●
COMPETITIVIDAD (IC)	●	●	●

FACTORES POLÍTICO-LOCALES

▶ ESTABILIDAD DE LAS AUTORIDADES ELECTAS

2003-06

2007-10

VACANCIA DE AUTORIDADES	0/6	2/6
REVOCATORIAS CONVOCADAS	NO	NO
AUTORIDADES REVOCADAS	0/6	0/6
NULIDADES	NO	NO

▶ LISTAS EN CONTIENDA

2002

2006

2010

CANTIDAD DE LISTAS POR ELECCIÓN	11	11	10
---------------------------------	----	----	----

▶ CUOTA EFECTIVA EN EL CONCEJO

2002

2006

2010

MUJERES	2/6	2/6	2/6
JÓVENES	0/6	0/6	0/6

▶ SOCIEDAD CIVIL ORGANIZADA

2003-04

2005-06

2007-08

2009-10

ELECCIÓN DEL CCLD	NO	NO	NO	NO
-------------------	----	----	----	----

DISTRITO SUITUCANCHA

Región Junín
Provincia Yauli

DISTRITO SUITUCANCHA



INFORMACIÓN GENERAL

N° DE AUTORIDADES ELECTAS	6	
POBLACIÓN	907	
ELECTORES (2010)	567	
▶ HOMBRES	286	50.44%
▶ MUJERES	281	49.56%
PRESUPUESTO (2010)	S/. 4 264 871	
AÑO DE CREACIÓN	1962	

ÍNDICE DE PARTICIPACIÓN ELECTORAL (IPE)

PUNTAJE

9.43

RANKING

473



▶ CIUDADANÍA

2010

NIVEL DE ASISTENCIA DEL ELECTORADO	9
NIVEL DE ASISTENCIA DE MIEMBROS DE MESA	8
TASA DE AFILIADOS A LAS ORG. POLÍTICAS	7
RESPECTO A LAS REGLAS ELECTORALES	10

▶ ORGANIZACIONES POLÍTICAS

2010

RESPECTO A LAS REGLAS ELECTORALES	10
NIVEL DE LA CUOTA DE GÉNERO	7
NIVEL DE LA CUOTA DE JÓVENES	5
MUJERES ENCABEZANDO LAS LISTAS	1
JÓVENES ENCABEZANDO LAS LISTAS	1
TASA DE PARTIDOS POSTULANTES	10

INDICADORES DEL SISTEMA POLÍTICO (ISP)

NEGATIVO ● MEDIO ● POSITIVO ●

	2002	2006	2010
FRAGMENTACIÓN (NEP)	●	●	●
VOLATILIDAD (VT)	—	●	●

	2002	2006	2010
CONCENTRACIÓN (C)	●	●	●
COMPETITIVIDAD (IC)	●	●	●

FACTORES POLÍTICO-LOCALES

▶ ESTABILIDAD DE LAS AUTORIDADES ELECTAS

2003-06

2007-10

VACANCIA DE AUTORIDADES	0/6	1/6
REVOCATORIAS CONVOCADAS	NO	NO
AUTORIDADES REVOCADAS	0/6	0/6
NULDADES	NO	NO

▶ LISTAS EN CONTIENDA

2002

2006

2010

CANTIDAD DE LISTAS POR ELECCIÓN	9	7	11
---------------------------------	---	---	----

▶ CUOTA EFECTIVA EN EL CONCEJO

2002

2006

2010

MUJERES	1/6	1/6	1/6
JÓVENES	0/6	1/6	0/6

▶ SOCIEDAD CIVIL ORGANIZADA

2003-04

2005-06

2007-08

2009-10

ELECCIÓN DEL CCLD	NO	SÍ	SÍ	SÍ
-------------------	----	----	----	----

DISTRITO YAULI

Región Junín
Provincia Yauli
DISTRITO YAULI



INFORMACIÓN GENERAL

N° DE AUTORIDADES ELECTAS	6
POBLACIÓN	5953
ELECTORES (2010)	2020
▶ HOMBRES	982 48.61%
▶ MUJERES	1038 51.39%
PRESUPUESTO (2010)	S/. 18 788 620
AÑO DE CREACIÓN	1821

ÍNDICE DE PARTICIPACIÓN ELECTORAL (IPE)

PUNTAJE

7.85

RANKING

823

1 2 3 4 5 6 7 8 9 10
RANGO NEGATIVO MEDIO RANGO POSITIVO

▶ CIUDADANÍA

2010

NIVEL DE ASISTENCIA DEL ELECTORADO	7
NIVEL DE ASISTENCIA DE MIEMBROS DE MESA	1
TASA DE AFILIADOS A LAS ORG. POLÍTICAS	2
RESPECTO A LAS REGLAS ELECTORALES	10

▶ ORGANIZACIONES POLÍTICAS

2010

RESPECTO A LAS REGLAS ELECTORALES	4
NIVEL DE LA CUOTA DE GÉNERO	1
NIVEL DE LA CUOTA DE JÓVENES	7
MUJERES ENCABEZANDO LAS LISTAS	9
JÓVENES ENCABEZANDO LAS LISTAS	7
TASA DE PARTIDOS POSTULANTES	9

INDICADORES DEL SISTEMA POLÍTICO (ISP)

NEGATIVO MEDIO POSITIVO

	2002	2006	2010
FRAGMENTACIÓN (NEP)	●	●	●
VOLATILIDAD (VT)	—	●	●

	2002	2006	2010
CONCENTRACIÓN (C)	●	●	●
COMPETITIVIDAD (IC)	●	●	●

FACTORES POLÍTICO-LOCALES

▶ ESTABILIDAD DE LAS AUTORIDADES ELECTAS

2003-06

2007-10

VACANCIA DE AUTORIDADES	0/6	0/6
REVOCATORIAS CONVOCADAS	NO	NO
AUTORIDADES REVOCADAS	0/6	0/6
NULIDADES	NO	NO

▶ LISTAS EN CONTIENDA

2002

2006

2010

CANTIDAD DE LISTAS POR ELECCIÓN	12	9	10
---------------------------------	----	---	----

▶ CUOTA EFECTIVA EN EL CONCEJO

2002

2006

2010

MUJERES	1/6	1/6	3/6
JÓVENES	1/6	2/6	2/6

▶ SOCIEDAD CIVIL ORGANIZADA

2003-04

2005-06

2007-08

2009-10




ELECCIÓN DEL CCLD	NO	NO	NO	NO
-------------------	----	----	----	----

Esta publicación es editada por:



JURADO NACIONAL DE ELECCIONES

*Desde 1931, por la gobernabilidad
y la democracia*

 JURADO NACIONAL DE ELECCIONES
Av. Nicolás de Piérola 1070 - Lima 1
 www.jne.gob.pe
 Contáctenos: infogob@jne.gob.pe

HECHO EL DEPÓSITO LEGAL EN LA
BIBLIOTECA NACIONAL N° 2012-07167

INDUSTRIA GRÁFICA CIMAGRAF S.R.L.
JR. TORRES PAZ 1252 SANTA BEATRIZ

